


ریاست جمهوری
سازمان برنامه و بودجه کشور
مرکز آمار ایران

نتایج آمارگیری از مرغداری‌های پرورش مرغ گوشتی سال ۱۳۹۹

مرکز آمار ایران



نشانه‌های نشریات مرکز آمار ایران

-	آمار گردآوری نشده است.
000	آمار در دسترس نیست.
x	ذاتاً یا عملاً وجود ندارد.
xx	جمع و محاسبه غیر ممکن یا بی‌معنی است.
//	رقم کمتر از نصف واحد است.
	رقم (نسبت) ناچیز و قابل صرف‌نظر کردن است.
*	رقم غیر قطعی است.
**	رقم جنبه تخمینی دارد.
⊙	به‌دلیل حفظ محرمانگی، رقم قابل انتشار نیست.

اختلاف در سرجمع‌ها به علت سراسر کردن ارقام است. محاسبه نسبت‌ها و شاخص‌ها قبل از سراسر کردن ارقام صورت گرفته است.

مرکز آمار ایران

پیشگفتار

آمارگیری از مرغداری‌های پرورش مرغ گوشتی کشور در تیر و مرداد سال ۱۳۹۹ توسط مرکز آمار ایران انجام شد. این طرح بصورت نمونه‌گیری و با استفاده از فهرست نام و نشان سال ۱۳۹۷ به عنوان چارچوب اولیه استفاده شد. مراحل استخراج نتایج طرح شامل ورود و کنترل داده‌ها در استان‌ها و تجمیع و کنترل نهایی اطلاعات در مرکز آمار انجام شده است.

مرکز آمار ایران در راستای وظایف خود در جهت تأمین آمار و اطلاعات پایه و به منظور پاسخگویی به نیاز مسئولین و دست‌اندرکاران صنعت طیور کشور، با تهیه و اجرای طرح‌های آماری مستقل، آمارگیری از فعالیت‌های مختلف این صنعت را از سال ۱۳۶۵ آغاز کرده و در سال‌های ۱۳۷۰، ۱۳۷۴، ۱۳۷۶، ۱۳۷۹، ۱۳۸۰، ۱۳۸۳، ۱۳۸۸، ۱۳۹۰، ۱۳۹۱، ۱۳۹۴ و ۱۳۹۷ آمارگیری از مرغداری‌های پرورش مرغ گوشتی را انجام داده است.

در این‌جا لازم است از همکاران دفاتر آمار و اطلاعات سازمان مدیریت و برنامه‌ریزی‌های استان‌ها که مسئولیت اجرای این طرح را به عهده داشته‌اند و همکاری صمیمانه و همه‌جانبه اتحادیه‌ها و تعاونی‌های مرغداری و مرغداران عزیز که با همکاری و مساعدت خود زمینه‌های توفیق اجرای این طرح را فراهم نموده‌اند، سپاسگزاری نماییم.

امید است اطلاعات ارائه شده مورد استفاده تصمیم‌گیران، برنامه‌ریزان و پژوهشگران صنعت مرغداری قرار گیرد.

مرکز آمار ایران

مرکز آمار ایران

فهرست مندرجات

صفحه	عنوان
۹	مقدمه
۱۰	مشخصات اساسی طرح
۱۱	تعاریف و مفاهیم
۱۲	یافته‌های مهم
۱۷	۱- تعداد جوجه یکروزه ریخته شده و وزن مرغ زنده پرورش یافته در مرغداری‌های پرورش مرغ گوشتی کل کشور: ۱۳۶۹-۱۳۹۸
۱۷	۲- تعداد، مساحت و ظرفیت سالن‌های پرورش مرغداری‌های پرورش مرغ گوشتی کل کشور: ۱۳۷۰-۱۳۹۸
۱۸	۳- تعداد مرغداری‌های پرورش مرغ گوشتی کشور بر حسب وضع فعالیت و استان: ۱۳۹۸
۱۹	۴- تعداد، مساحت و ظرفیت سالن‌های پرورش در مرغداری‌های پرورش مرغ گوشتی کشور بر حسب استان: ۱۳۹۹
۲۰	۵- تعداد جوجه یکروزه ریخته شده، تعداد و وزن مرغ زنده پرورش یافته در مرغداری‌های پرورش مرغ گوشتی بر حسب استان: ۱۳۹۸
۲۱	۶- تعداد شاغلان بر حسب جنس و استان: ۱۳۹۸

مرکز آمار ایران

مقدمه

پرورش مرغ به شکل صنعتی در ایران از سال ۱۳۳۳ با وارد کردن جوجه مرغ‌های یکروزه یا تخم‌مرغ‌های نطفه‌دار از نژادهای اصلاح شده خارجی آغاز شد و توسعه آن در این مدت به حدی بود که امروزه توانسته است بخش قابل توجهی از پروتئین حیوانی کشور را فراهم نماید. در حال حاضر واحدهای مختلف مرغداری در سطح وسیع و در اقصی نقاط ایران توسعه یافته به طوری که در رابطه با برخی فعالیت‌ها توسعه این صنعت در حد نیاز می‌باشد ولی متأسفانه به دلیل وجود مسائل و مشکلات فراوان، از سرمایه‌گذاری‌های انجام شده در این زمینه به طور کامل و صحیح استفاده نمی‌شود.

صنعت پرورش طیور در کشور ما از شش فعالیت اصلی، پرورش مرغ لاین، پرورش مرغ اجداد، پرورش مرغ مادر، تولید جوجه یکروزه، پرورش مرغ تخمگذار، پرورش مرغ گوشتی و یک فعالیت جنبی پرورش پولت تشکیل شده است، از بین فعالیت‌های یاد شده، اطلاع از چگونگی نحوه فعالیت‌های مرغداری‌های پرورش مرغ گوشتی بسیار حائز اهمیت است، زیرا که محصول اصلی و تولید نهایی این دسته از مرغداری‌ها، گوشت مرغ است که به عنوان ماده پروتئینی مهم و مغذی در تأمین بخشی از پروتئین حیوانی مورد نیاز جامعه سهم بسزایی دارد. برنامه‌ریزان و پژوهشگران می‌توانند با استفاده از آمار و اطلاعات ارائه شده به تعداد مرغداری‌های دارای فعالیت پرورش مرغ گوشتی، وضع فعالیت، تعداد سالن‌ها، ظرفیت، تعداد جوجه یکروزه ریخته شده، تعداد و وزن مرغ زنده پرورش یافته و تعداد شاغلان دست یابند.

مشخصات اساسی طرح

سابقه طرح

با توجه به اهمیت آمار و اطلاعات در امر برنامه‌ریزی، مرکز آمار ایران در سال‌های ۱۳۶۵، ۱۳۷۰، ۱۳۷۴، ۱۳۷۶، ۱۳۷۹، ۱۳۸۰، ۱۳۸۳، ۱۳۸۸، ۱۳۹۰، ۱۳۹۱، ۱۳۹۴ و ۱۳۹۷ طرح آمارگیری از مرغداری‌های پرورش مرغ گوشتی را به مرحله اجرا درآورد و نتایج آن را منتشر کرد.

اهداف طرح

هدف کلی از اجرای طرح آمارگیری از مرغداری‌های پرورش مرغ گوشتی، گردآوری آمار و اطلاعات ضروری مورد نیاز در رابطه با مرغداری‌های پرورش مرغ گوشتی کشور و همچنین تهیه اقلام حساب‌های اقتصادی در این زمینه می‌باشد.

روش آمارگیری

طرح آمارگیری از مرغداری‌های پرورش مرغ گوشتی به روش نمونه‌گیری انجام شده است.

جامعه آماری

جامعه آماری طرح، شامل تمامی مرغداری‌های پرورش مرغ گوشتی کشور در سال ۱۳۹۹ می‌باشد.

واحد آماری

واحد آماری طرح، یک واحد مرغداری دارای فعالیت پرورش مرغ گوشتی است.

چارچوب آماری

چارچوب آماری این طرح تمامی مرغداری‌های پرورش مرغ گوشتی واقع در نقاط شهری و روستایی کشور حاصل از فهرست بهنگام شده مرغداری‌های پرورش مرغ گوشتی در سال ۱۳۹۷ می‌باشد.

زمان آمارگیری

زمان اجرای طرح، تیر و مردادماه سال ۱۳۹۹ است.

زمان آماری

زمان آماری طرح بسته به مورد مربوط به روز آمارگیری، سال ۱۳۹۸ و یا سال ۱۳۹۹ بوده است.

سطح ارائه اطلاعات

نتایج این طرح در سطح استان منتشر شده است.

تعاریف و مفاهیم

جوجه یکروزه گوشتی

به جوجه‌هایی که از قرار گرفتن تخم نطفه دار مرغ مادر گوشتی در ماشین‌های مخصوص جوجه‌کشی و طی زمان معین حاصل می‌شود، جوجه یکروزه مرغ گوشتی گفته می‌شود.

مرغ گوشتی

مرغی است که از پرورش جوجه یکروزه گوشتی، در یک بازه زمانی مشخص به منظور تولید گوشت حاصل می‌شود.

مرغداری پرورش مرغ گوشتی

یک واحد تولیدی کشاورزی است که در آن جوجه یکروزه مرغ گوشتی به منظور تولید مرغ گوشتی (نیمچه گوشتی) به مدت معینی، نگهداری و پرورش داده می‌شود.

ظرفیت مرغداری گوشتی

تعداد مرغی است که با توجه به امکانات، تأسیسات و مساحت سالن‌های مرغداری، قابل نگهداری و پرورش است. بنا بر این ظرفیت واقعی مرغداری ممکن است بیش‌تر، مساوی و یا کمتر از ظرفیت مندرج در پروانه بهره‌برداری باشد.

دوره

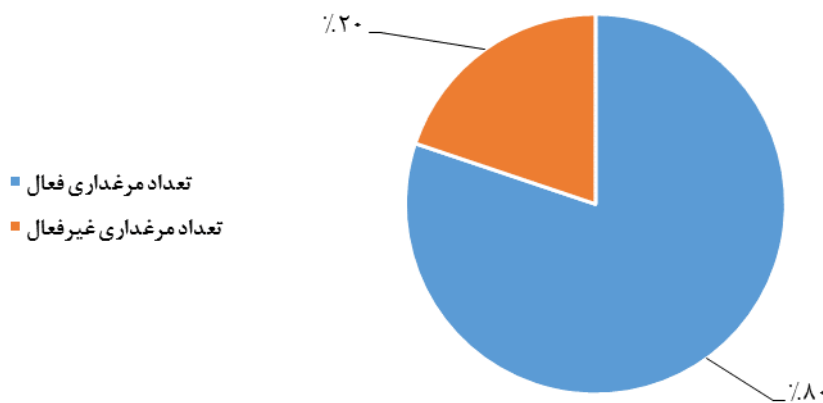
پرورش مجموعه‌ای از جوجه مرغ‌های گوشتی، که همزمان به مرغداری وارد و تقریباً همزمان نیز به بازار عرضه می‌شود، یک دوره را تشکیل می‌دهد.

یافته‌های مهم

تعداد مرغداری‌های پرورش مرغ گوشتی

بر اساس نتایج حاصل از اجرای طرح تا روز آمارگیری در سال ۱۳۹۹، تعداد ۲۰۵۲۰ مرغداری با فعالیت پرورش مرغ گوشتی در کشور وجود داشته است که از این تعداد ۱۶۴۵۲ واحد مرغداری فعال و ۴۰۶۸ واحد غیر فعال می‌باشد. همچنین در مرغداری‌های پرورش مرغ گوشتی استان‌های مازندران، اصفهان و خراسان رضوی بیش‌ترین تعداد مرغداری را در بین سایر استان‌های کشور به خود اختصاص داده‌اند.

وضع فعالیت مرغداری‌های پرورش مرغ گوشتی-۱۳۹۹



تعداد، مساحت و ظرفیت سالن‌های پرورش

نتایج به دست آمده نشان می‌دهد، مرغداری‌های پرورش مرغ گوشتی کشور در سال ۱۳۹۹، مجموعاً دارای ۴۶۴۹۶ سالن پرورش به مساحت ۳۷۶۰۰ هزار متر مربع و با ظرفیت بیش از ۴۱۷ میلیون قطعه مرغ گوشتی می‌باشند.

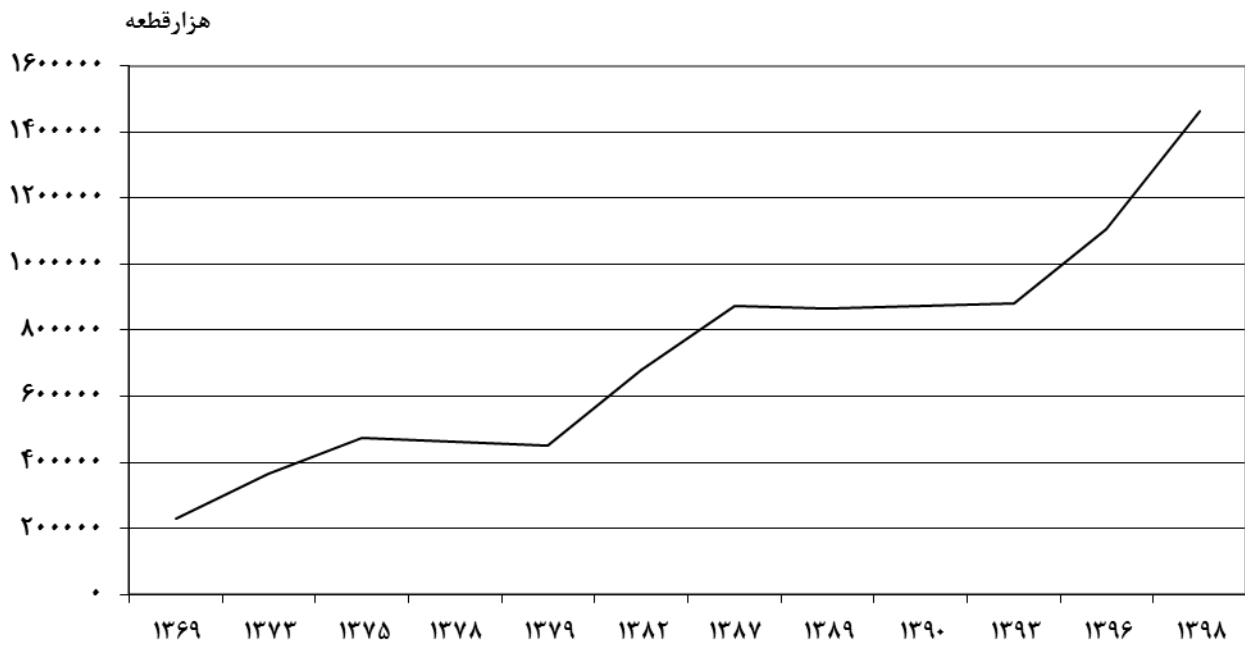
تعداد جوجه یکروزه ریخته شده و وزن مرغ زنده پرورش یافته

بر اساس نتایج حاصل از اجرای طرح تعداد مرغداری‌های گوشتی فعال در سال ۱۳۹۸، ۱۸۲۷۶ واحد می‌باشد که تعداد جوجه یکروزه ریخته شده در سالن‌ها، ۱۴۶۱ میلیون قطعه و وزن مرغ زنده پرورش یافته برای این تعداد مرغداری گوشتی فعال برابر ۳۱۹۸ هزار تن می‌باشد.

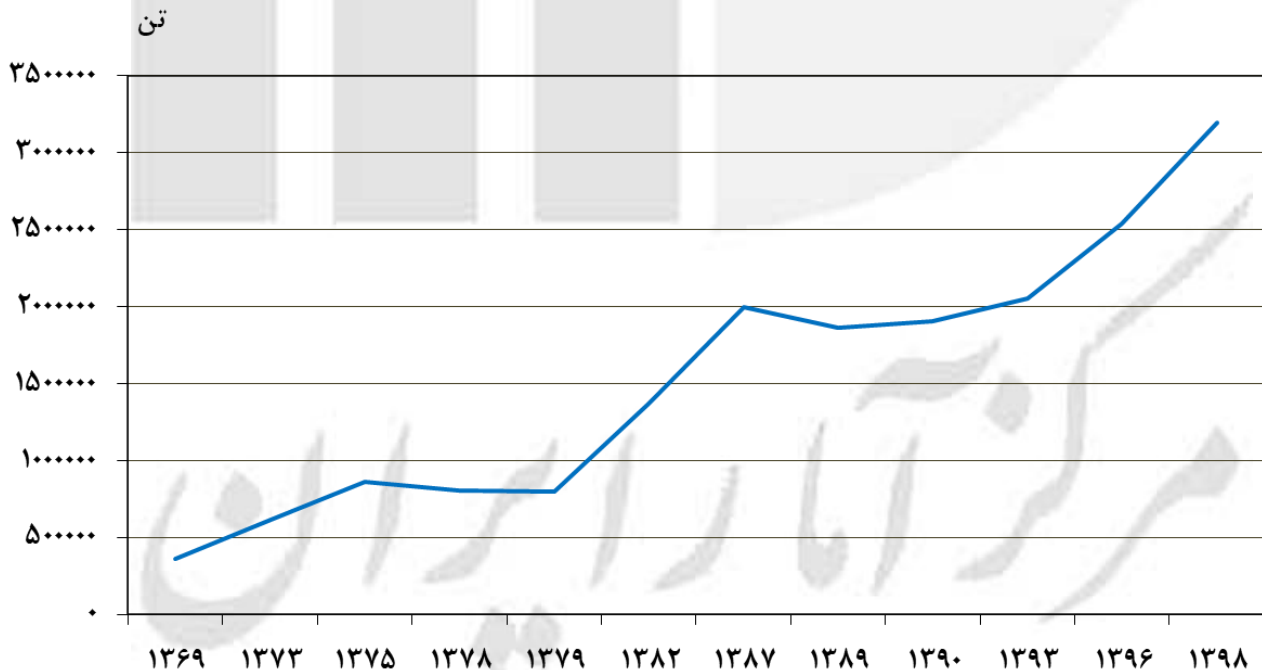
تعداد کارکنان

تعداد کارکنان شاغل در مرغداری‌های پرورش مرغ گوشتی در سال ۱۳۹۸، ۷۰۹۱۰ نفر بوده است که از این تعداد ۶۹۲۸۱ نفر مرد و ۱۶۲۹ نفر زن بوده است.

روند تغییرات تعداد جوجه یکروزه ریخته شده در مرغداری‌های پرورش مرغ گوشتی ۱۳۶۹-۱۳۹۸



روند تغییرات مقدار تولید مرغ زنده پرورش یافته در مرغداری‌های پرورش مرغ گوشتی ۱۳۶۹-۱۳۹۸





جدول‌های آماری

مرکز آمار رایگان

۱- تعداد جوجه یکروزه ریخته شده و وزن مرغ زنده پرورش یافته در مرغداری‌های پرورش مرغ گوشتی کل کشور: ۱۳۶۹-۱۳۹۸ (هزار قطعه-تن)

سال	تعداد جوجه یکروزه ریخته شده	وزن مرغ زنده پرورش یافته
۱۳۶۹	۲۳۰۰۸۸	۳۶۰۰۰۰
۱۳۷۳	۳۶۵۱۲۸	۶۱۳۰۲۱
۱۳۷۵	۴۷۵۷۱۹	۸۶۳۸۲۱
۱۳۷۸	۴۶۱۶۹۳	۸۰۳۳۴۹
۱۳۷۹	۴۴۹۷۵۸	۷۹۹۳۶۷
۱۳۸۲	۶۷۹۲۱۰	۱۳۷۱۰۱۸
۱۳۸۹	۸۶۷۲۴۰	۱۸۶۲۸۳۸
۱۳۹۰	۸۷۱۸۷۳	۱۹۰۷۱۹۴
۱۳۹۳	۸۷۹۷۲۱	۲۰۵۲۹۲۴
۱۳۹۶	۱۱۰۴۹۱۸	۲۵۳۹۷۶۱
۱۳۹۸	۱۴۶۰۵۱۹	۳۱۹۷۹۶۱

۲- تعداد، مساحت و ظرفیت سالن‌های پرورش مرغداری‌های پرورش مرغ گوشتی کل کشور: ۱۳۷۰-۱۳۹۸ (هزار متر مربع-هزار قطعه)

سال	تعداد سالن	مساحت سالن	ظرفیت
۱۳۷۰	۲۲۷۰۵	۱۰۵۹۸	۱۰۸۰۷۸
۱۳۷۴	۲۵۱۶۹	۱۵۷۷۲	۱۵۸۱۹۸
۱۳۷۶	۲۷۶۶۲	۱۶۷۱۳	۱۶۵۰۳۶
۱۳۷۹	۳۲۵۷۵	۱۹۷۵۰	۱۹۵۸۸۱
۱۳۸۰	۲۷۶۸۸	۱۸۸۰۹	۱۸۴۷۸۶
۱۳۸۳	۳۱۷۲۶	۲۲۵۶۴	۲۲۵۷۲۹
۱۳۸۹	۳۰۶۵۵	۲۳۸۶۲	۲۴۵۶۱۶
۱۳۹۰	۳۱۸۹۱	۲۵۴۴۷	۲۶۵۴۶۷
۱۳۹۴	۳۰۰۸۵	۲۴۹۴۷	۲۷۴۲۹۰
۱۳۹۶	۴۷۰۹۵	۳۷۸۳۲	۴۱۲۵۲۵
۱۳۹۸	۴۶۴۹۶	۳۷۶۰۰	۴۱۷۵۵۵

۳- تعداد مرغداری‌های پرورش مرغ گوشتی کشور بر حسب وضع فعالیت و استان: ۱۳۹۸

غیر فعال	فعال	کل	استان
۲۲۴۴	۱۸۲۷۶	۲۰۵۲۰	کل کشور.....
۲۳۰	۶۶۰	۸۹۰	آذربایجان شرقی
۴۳	۵۷۲	۶۱۵	آذربایجان غربی
۴۸	۲۵۷	۳۰۵	اردبیل
۳۱۰	۱۶۱۲	۱۹۲۲	اصفهان
۱۳	۱۸۹	۲۰۲	البرز
۰	۳۵۴	۳۵۴	ایلام
۱۳	۱۹۳	۲۰۶	بوشهر
۱۰۳	۱۳۶	۲۳۹	تهران
۰	۱۸۶	۱۸۶	چهارمحال و بختیاری
۲۱۰	۶۱۴	۸۲۴	خراسان جنوبی
۱۷۹	۱۷۴۲	۱۹۲۱	خراسان رضوی
۰	۱۰۲	۱۰۲	خراسان شمالی
۶۱	۷۸۲	۸۴۳	خوزستان
۱۸	۱۸۹	۲۰۷	زنجان
۶۸	۳۵۴	۴۲۲	سمنان
۵۴	۱۶۵	۲۱۹	سیستان و بلوچستان
۱۷۰	۱۰۵۶	۱۲۲۶	فارس
۷۲	۴۴۳	۵۱۵	قزوین
۸۸	۲۱۸	۳۰۶	قم
۳۹	۷۳۶	۷۷۵	کردستان
۸۵	۶۷۲	۷۵۷	کرمان
۱۰۸	۶۵۸	۷۶۶	کرمانشاه
۱۸	۱۱۳	۱۳۱	کهگیلویه و بویراحمد
۶	۹۰۵	۹۱۱	گلستان
۰	۸۴۲	۸۴۲	گیلان
۱۱	۶۳۷	۶۴۸	لرستان
۵	۱۹۲۸	۱۹۳۳	مازندران
۱۳۴	۵۴۱	۶۷۵	مرکزی
۰	۳۵۴	۳۵۴	هرمزگان
۱۳۶	۳۵۹	۴۹۵	همدان
۲۴	۷۰۵	۷۲۹	یزد

۴- تعداد، مساحت و ظرفیت سالن‌های پرورش در مرغداری‌های پرورش مرغ گوشتی کشور بر حسب استان: ۱۳۹۹

ظرفیت (هزار قطعه)	مساحت (متر مربع)	تعداد سالن	استان
۴۱۷۵۵۵	۳۷۶۰۰۲۷۸	۴۶۴۹۶	کل کشور
۱۴۱۰۸	۱۲۹۵۱۸۳	۱۹۳۶	آذربایجان شرقی
۱۳۷۰۸	۱۲۴۹۷۱۶	۱۵۳۲	آذربایجان غربی
۵۸۰۰	۵۶۴۹۹۱	۶۶۷	اردبیل
۴۰۴۲۸	۳۸۶۰۵۱۳	۴۲۸۲	اصفهان
۳۴۲۵	۳۲۵۶۹۸	۴۰۶	البرز
۶۲۸۶	۶۵۹۴۹۷	۶۷۸	ایلام
۶۵۴۱	۵۷۶۹۱۰	۶۶۱	بوشهر
۸۴۱۰	۸۲۰۵۹۲	۶۶۶	تهران
۳۹۹۵	۳۶۸۸۹۸	۳۴۴	چهارمحال و بختیاری
۱۱۳۵۵	۹۹۶۳۹۹	۱۲۱۸	خراسان جنوبی
۳۲۴۷۵	۲۶۹۳۲۹۰	۴۵۹۸	خراسان رضوی
۲۵۶۸	۲۱۲۱۱۷	۲۳۸	خراسان شمالی
۱۷۵۹۹	۱۵۴۳۹۴۲	۱۸۰۰	خوزستان
۶۱۱۷	۵۱۰۵۹۶	۵۴۰	زنجان
۱۰۴۰۱	۹۴۸۸۳۲	۹۲۷	سمنان
۵۸۶۴	۵۶۶۴۷۸	۴۷۴	سیستان و بلوچستان
۲۹۴۹۸	۲۶۶۰۳۸۳	۲۴۶۸	فارس
۱۱۰۳۳	۹۶۸۲۶۸	۱۱۱۱	قزوین
۶۴۴۴	۶۲۰۴۰۱	۷۷۳	قم
۱۴۲۱۰	۱۱۸۶۰۶۵	۳۰۶۷	کردستان
۹۸۳۱	۹۶۵۲۹۳	۱۹۸۵	کرمان
۱۰۱۵۵	۱۰۳۵۷۵۹	۱۴۹۹	کرمانشاه
۲۷۷۲	۲۳۱۷۶۵	۳۰۸	کهگیلویه و بویراحمد
۲۹۳۹۴	۲۵۷۸۴۱۵	۲۲۳۹	گلستان
۲۰۳۸۵	۱۶۵۷۱۴۵	۲۲۴۴	گیلان
۱۳۷۰۳	۱۱۲۹۷۰۶	۱۰۷۷	لرستان
۳۸۵۲۳	۳۵۱۲۶۵۶	۴۴۱۶	مازندران
۱۳۶۴۲	۱۲۳۵۷۰۳	۱۴۴۷	مرکزی
۷۴۹۰	۷۴۳۵۲۵	۶۶۳	هرمزگان
۸۵۵۶	۷۴۹۷۹۰	۸۶۷	همدان
۱۲۸۳۷	۱۱۳۱۷۵۲	۱۳۶۸	یزد

۵- تعداد جوجه یکروزه ریخته شده، تعداد و وزن مرغ زنده پرورش یافته در مرغداری‌های پرورش مرغ گوشتی بر حسب استان: ۱۳۹۸
(هزار قطعه-تن)

وزن مرغ زنده پرورش یافته	تعداد مرغ زنده پرورش یافته	تعداد جوجه یکروزه ریخته شده	تعداد مرغداری فعال	استان
۳۱۹۷۹۶۱	۱۲۸۱۴۵۱۱	۱۴۶۰۵۸۹	۱۸۲۷۶	کل کشور
۱۰۱۴۱۰	۳۵۶۱۳	۴۰۹۲۵	۶۶۰	آذربایجان شرقی
۹۴۹۶۱	۳۷۴۶۶	۴۹۹۵۶	۵۷۲	آذربایجان غربی
۴۷۶۰۹	۱۸۵۰۶	۲۰۵۳۵	۲۵۷	اردبیل
۲۴۳۰۹۰	۸۹۵۱۲	۱۰۸۱۲۹	۱۶۱۲	اصفهان
۱۸۶۵۷	۸۲۳۶	۱۰۴۵۶	۱۸۹	البرز
۵۹۵۸۷	۲۲۶۹۲	۲۷۱۵۴	۳۵۴	ایلام
۴۱۴۵۴	۱۷۹۷۶	۲۱۲۸۸	۱۹۳	بوشهر
۲۶۲۸۱	۱۰۹۶۶	۱۰۳۷۱	۱۳۶	تهران
۳۴۵۱۲	۱۲۶۴۵	۱۵۳۹۴	۱۸۶	چهارمحال و بختیاری
۶۶۵۸۰	۳۰۴۶۱	۳۴۸۹۶	۶۱۴	خراسان جنوبی
۲۴۰۰۲۱	۹۹۱۲۲	۱۲۰۲۲۰	۱۷۴۲	خراسان رضوی
۳۴۵۳۱	۱۵۵۸۰	۱۳۴۷۸	۱۰۲	خراسان شمالی
۱۲۲۶۹۹	۵۳۶۹۶	۶۱۳۶۰	۷۸۲	خوزستان
۴۸۵۷۵	۱۸۰۱۵	۲۰۶۹۰	۱۸۹	زنجان
۶۸۳۴۷	۲۵۲۷۱	۲۸۹۸۵	۳۵۴	سمنان
۳۱۲۳۱	۱۴۲۴۱	۱۶۸۶۷	۱۶۵	سیستان و بلوچستان
۲۳۶۱۵۱	۱۰۰۴۴۶	۱۰۷۸۳۴	۱۰۵۶	فارس
۸۱۰۷۰	۲۸۹۶۷	۳۴۰۶۰	۴۴۳	قزوین
۳۹۶۳۲	۱۴۵۵۹	۱۶۹۰۱	۲۱۸	قم
۱۱۱۵۹۳	۴۰۶۳۴	۴۶۹۴۴	۷۳۶	کردستان
۷۸۰۸۱	۳۱۶۰۳	۳۴۱۱۳	۶۷۲	کرمان
۸۲۶۴۰	۲۹۳۶۰	۳۲۱۲۲	۶۵۸	کرمانشاه
۱۴۱۷۹	۶۱۴۶	۷۱۴۲	۱۱۳	کهگیلویه و بویراحمد
۲۸۹۴۳۶	۱۱۶۴۲۱	۱۲۹۶۷۴	۹۰۵	گلستان
۲۲۱۷۶۰	۸۹۰۸۰	۱۰۱۳۴۱	۸۴۲	گیلان
۱۱۱۲۶۵	۴۲۶۸۸	۴۷۲۰۹	۶۳۷	لرستان
۳۶۰۳۵۵	۱۶۲۳۶۱	۱۷۷۱۳۶	۱۹۲۸	مازندران
۹۲۱۲۰	۳۴۳۷۷	۳۷۳۴۸	۵۴۱	مرکزی
۵۰۵۰۴	۲۲۲۵۱	۲۵۱۳۵	۳۵۴	هرمزگان
۶۶۲۰۹	۲۳۹۶۱	۲۶۳۷۹	۳۵۹	همدان
۸۳۴۲۲	۳۱۶۶۰	۳۶۵۴۵	۷۰۵	یزد

۶- تعداد شاغلان بر حسب جنس و استان: ۱۳۹۸

زن	مرد	تعداد شاغلان	استان
۱۶۲۹	۶۹۲۸۱	۷۰۹۱۰	کل کشور
۸۷	۲۲۷۸	۲۳۶۵	آذربایجان شرقی
۲۱	۱۹۸۲	۲۰۰۲	آذربایجان غربی
۲	۱۰۵۳	۱۰۵۵	اردبیل
۸۷	۵۷۴۸	۵۸۳۵	اصفهان
۲۵	۶۷۹	۷۰۴	البرز
۸	۱۷۰۰	۱۷۰۸	ایلام
۱۵	۱۲۵۲	۱۲۶۷	بوشهر
۰	۶۲۹	۶۲۹	تهران
۵	۷۰۸	۷۱۲	چهارمحال و بختیاری
۵۸	۱۷۰۹	۱۷۶۷	خراسان جنوبی
۲۷۰	۵۴۴۰	۵۷۱۰	خراسان رضوی
۰	۴۰۳	۴۰۳	خراسان شمالی
۳	۳۱۷۴	۳۱۷۶	خوزستان
۱۳	۱۰۱۶	۱۰۲۸	زنجان
۷	۱۲۹۸	۱۳۰۵	سمنان
۱۸	۹۱۲	۹۳۰	سیستان و بلوچستان
۱۷	۴۲۸۶	۴۳۰۲	فارس
۴۴	۱۸۷۷	۱۹۲۲	قزوین
۵	۸۴۴	۸۴۹	قم
۴۴	۲۸۶۸	۲۹۱۲	کردستان
۱۲۹	۲۰۷۷	۲۲۰۶	کرمان
۱۵۷	۲۱۷۷	۲۳۳۴	کرمانشاه
۰	۵۰۱	۵۰۱	کهگیلویه و بویراحمد
۱۵۲	۵۱۱۶	۵۲۶۸	گلستان
۱۹۵	۴۰۳۱	۴۲۲۵	گیلان
۴۵	۲۶۰۱	۲۶۴۵	لرستان
۱۳۴	۶۵۷۰	۶۷۰۴	مازندران
۵۳	۱۹۱۶	۱۹۶۹	مرکزی
۹	۱۲۳۹	۱۲۴۷	هرمزگان
۲۱	۱۴۲۲	۱۴۴۳	همدان
۱۰	۱۷۷۶	۱۷۸۷	یزد