

ریاست جمهوری  
سازمان برنامه و بودجه کشور  
مرکز آمار ایران

# چکیده نتایج سرشماری از مرغداری‌های پرورش مرغ تخمگذار سال ۱۳۹۹

مرکز آمار ایران

عربی  
اعداد  
مجموعه  
از به کار آمدن به صورت کاغذ آگاهان

### نشان‌های نشریات مرکز آمار ایران

-	آمار گردآوری نشده است.
000	آمار در دسترس نیست.
x	ذاتاً یا عملاً وجود ندارد.
xx	جمع و محاسبه غیر ممکن یا بی‌معنی است.
//	رقم کمتر از نصف واحد است.
	رقم (نسبت) ناچیز و قابل صرف‌نظر کردن است.
*	رقم غیر قطعی است.
**	رقم جنبه تخمینی دارد.
⊖	به دلیل حفظ محرمانگی، رقم قابل انتشار نیست.

اختلاف در سرجمع‌ها به علت سراسر کردن ارقام است. محاسبه نسبت‌ها و شاخص‌ها قبل از سراسر کردن ارقام صورت گرفته است.

مرکز آمار ایران

## پیشگفتار

سرشماری از مرغداری های پرورش مرغ تخمگذار کشور در تیر و مرداد سال ۱۳۹۹ توسط مرکز آمار ایران انجام شد. برای اجرای این طرح از فهرست نام و نشان سال ۱۳۹۷ به عنوان چارچوب اولیه استفاده شد. همزمان با عملیات میدانی طرح، فهرست نام و نشان مرغداری ها نیز بروزرسانی شد. مراحل استخراج نتایج طرح شامل ورود و کنترل داده‌ها در استان‌ها و جمع‌آوری و کنترل نهایی اطلاعات در مرکز آمار انجام شده است.

مرکز آمار ایران در راستای وظایف خود در جهت تأمین آمار و اطلاعات پایه و به منظور پاسخگویی به نیاز مسئولین و دست‌اندرکاران صنعت طیور کشور، با تهیه و اجرای طرح‌های آماری مستقل، آمارگیری از فعالیت‌های مختلف این صنعت را از سال ۱۳۶۴ آغاز کرده و در سال‌های ۱۳۷۰، ۱۳۷۳، ۱۳۷۵، ۱۳۷۸، ۱۳۸۰، ۱۳۸۲، ۱۳۸۵، ۱۳۸۸، ۱۳۹۰، ۱۳۹۱، ۱۳۹۴ و ۱۳۹۷ سرشماری از مرغداری های پرورش مرغ تخمگذار را انجام داده است.

در این‌جا لازم است از همکاران دفاتر آمار و اطلاعات سازمان مدیریت و برنامه‌ریزی‌های استان‌ها که مسئولیت اجرای این طرح را به عهده داشته‌اند و همکاری صمیمانه و همه‌جانبه اتحادیه‌ها و تعاونی‌های مرغداری و مرغداران عزیز که با همکاری و مساعدت خود زمینه‌های توفیق اجرای این طرح را فراهم نموده‌اند، سپاسگزاری نماییم.

امید است اطلاعات ارائه شده مورد استفاده تصمیم‌گیران، برنامه‌ریزان و پژوهشگران صنعت مرغداری قرار گیرد.

مرکز آمار ایران

مرکز آمار ایران

## فهرست مندرجات

صفحه	عنوان
۷	مقدمه.....
۸	مشخصات اساسی طرح.....
۹	تعاریف و مفاهیم.....
۱۰	یافته‌های مهم.....
۱۵	۱- تعداد و وضع فعالیت مرغداری‌های پرورش مرغ تخمگذار طی سال‌های ۱۳۷۵-۱۳۹۹.....
۱۵	۲- مقدار تولید تخم مرغ در مرغداری‌های پرورش مرغ تخمگذار کل کشور: ۱۳۷۴-۱۳۹۸.....
۱۶	۳- مرغداری‌های پرورش مرغ تخمگذار بر حسب وضع فعالیت و استان: ۱۳۹۸.....
۱۷	۴- مرغداری‌های پرورش مرغ تخمگذار بر حسب تعداد، ظرفیت کل سالن‌ها و استان: ۱۳۹۹.....
۱۸	۵- مقدار تولید تخم مرغ خوراکی در مرغداری‌های پرورش مرغ تخمگذار بر حسب استان: ۱۳۹۸.....
۱۹	۶- وضعیت گله‌های مرغ تخمگذار بر حسب استان: ۱۳۹۸.....
۲۰	۷- مقدار و ارزش خوراک مرغ مصرف شده بر حسب استان: ۱۳۹۸.....
۲۱	۸- تعداد شاغلان بر حسب جنس و استان: ۱۳۹۸.....

مرکز آمار ایران

#### مقدمه

پرورش مرغ به شکل صنعتی در ایران از سال ۱۳۳۳ با وارد کردن جوجه مرغ‌های یکروزه یا تخم مرغ‌های نطفه‌دار از نژادهای اصلاح شده خارجی آغاز شد و توسعه آن در این مدت به حدی بود که امروزه توانسته است بخش قابل توجهی از پروتئین حیوانی کشور را فراهم نماید. در حال حاضر واحدهای مختلف مرغداری در سطح وسیع و در اقصی نقاط ایران توسعه یافته به طوری که در رابطه با برخی فعالیت‌ها توسعه این صنعت در حد نیاز می‌باشد ولی متأسفانه به دلیل وجود مسائل و مشکلات فراوان، از سرمایه‌گذاری‌های انجام شده در این زمینه به طور کامل و صحیح استفاده به عمل نمی‌آید.

صنعت پرورش طیور در کشور ما از شش فعالیت اصلی، پرورش مرغ لاین، پرورش مرغ اجداد، پرورش مرغ مادر، تولید جوجه یکروزه، پرورش مرغ تخمگذار، پرورش مرغ گوشتی و یک فعالیت جنبی پرورش پولت تشکیل شده است، از بین فعالیت‌های یاد شده، اطلاع از چگونگی نحوه فعالیت‌های مرغداری‌های پرورش مرغ تخمگذار بسیار حائز اهمیت است، زیرا که محصول اصلی و تولید نهایی این دسته از مرغداری‌ها، تخم مرغ خوراکی است که به‌عنوان ماده پروتئینی مهم و مغذی در تأمین بخشی از پروتئین حیوانی مورد نیاز جامعه سهم بسزایی دارد.

برنامه‌ریزان و پژوهشگران می‌توانند با استفاده از آمار و اطلاعات ارائه شده به تعداد مرغداری‌های دارای فعالیت پرورش مرغ تخمگذار، وضع فعالیت، تعداد سالن‌ها، ظرفیت، مقدار تولید تخم مرغ خوراکی و تعداد شاغلان دست یابند.

## مشخصات اساسی طرح

### سابقه طرح

با توجه به اهمیت آمار و اطلاعات در امر برنامه‌ریزی، مرکز آمار ایران در سال‌های ۱۳۶۴، ۱۳۷۰، ۱۳۷۳، ۱۳۷۵، ۱۳۷۸، ۱۳۸۰، ۱۳۸۲، ۱۳۸۵، ۱۳۸۸، ۱۳۹۰، ۱۳۹۱، ۱۳۹۴ و ۱۳۹۷ طرح آمارگیری از مرغداری‌های پرورش مرغ تخمگذار را به مرحله اجرا درآورد و نتایج آن را منتشر کرد.

### اهداف طرح

هدف کلی از اجرای طرح آمارگیری از مرغدارهای پرورش مرغ تخمگذار کشور، تهیه چارچوب آماری بهنگام از این مرغداری‌ها به منظور انجام طرح‌های آمارگیری تفصیلی از این فعالیت می‌باشد.

### روش آمارگیری

طرح آمارگیری از مرغداری‌های پرورش مرغ تخمگذار به روش سرشماری انجام شده است.

### جامعه آماری

جامعه آماری طرح، شامل تمامی مرغداری‌های پرورش مرغ تخمگذار کشور در سال ۱۳۹۹ می‌باشد.

### واحد آماری

واحد آماری طرح، یک واحد مرغداری دارای فعالیت پرورش مرغ تخمگذار است.

### چارچوب آماری

چارچوب آماری این طرح تمامی مرغداری‌های پرورش مرغ تخمگذار واقع در نقاط شهری و روستایی کشور حاصل از فهرست تمام‌شماری از مرغداری‌های پرورش مرغ تخمگذار در سال ۱۳۹۷ می‌باشد.

### زمان آمارگیری

زمان اجرای طرح، تیر و مردادماه سال ۱۳۹۹ است.

### زمان آماری

زمان آماری طرح بسته به مورد روز آمارگیری، سال ۱۳۹۸ و یا سال ۱۳۹۹ است.

### سطح ارائه اطلاعات

نتایج این طرح در سطح استان منتشر شده است.<sup>۱</sup>

(۱) آمار «سایر استان‌ها» شامل استان‌های ایلام، بوشهر، گیلان و هرمزگان به دلیل کم بودن تعداد مرغداری این استان‌ها و به منظور حفظ محرمانگی تجمیع شده است.

## تعاریف و مفاهیم

### مرغداری پرورش مرغ تخمگذار

این نوع مرغداری یک واحد تولیدی کشاورزی است که در آن گله‌هایی از نژادهای اصلاح شده مرغ تخمگذار به منظور تولید تخم مرغ خوراکی نگهداری و پرورش داده می‌شود.

### مرغ تخمگذار

مرغی است که از پرورش پولت تخمگذار، حاصل و به منظور تولید تخم مرغ خوراکی نگهداری می‌شود.

### ظرفیت مرغداری تخمگذار (سیستم قفس)

در مرغداری‌های پرورش مرغ تخمگذار، گله‌های جوجه یکروزه مرغ تخمگذار عموماً در داخل قفس نگهداری می‌شوند. قفس‌های مرغ تخمگذار با توجه به شکل، نوع، اندازه، تعداد طبقات و... به انواع گوناگون تقسیم‌بندی می‌شوند. تعداد مرغ تخمگذار با توجه به امکانات، تأسیسات و ظرفیت قفس‌های نصب شده در مرغداری قابل نگهداری است. این ظرفیت لزوماً با ظرفیت مندرج در پروانه مرغداری برابر نیست.

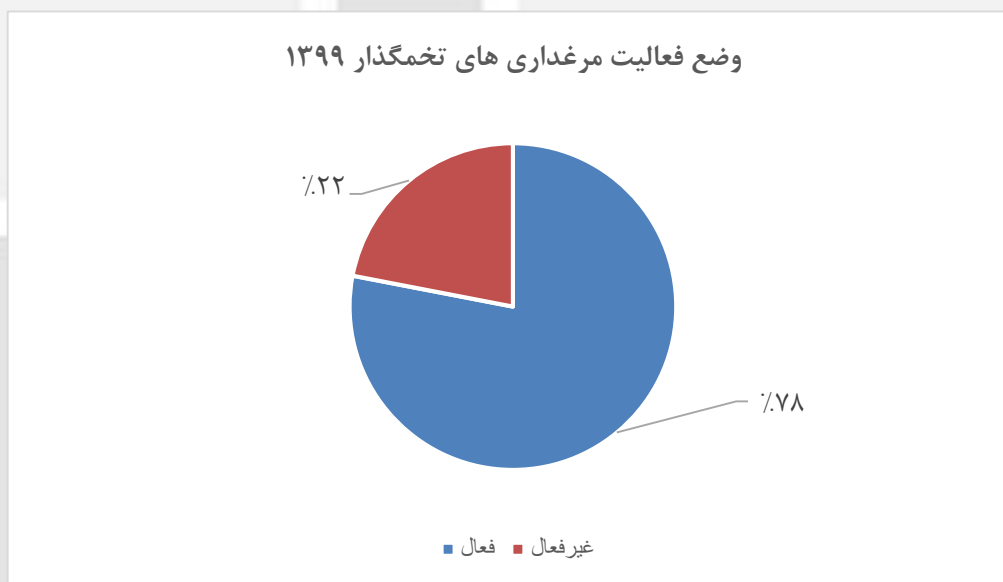
### تخم مرغ لنبه

به تخم مرغ‌های تولید شده بدون پوسته سخت آهکی اصطلاحاً تخم مرغ لنبه گفته می‌شود.

## یافته‌های مهم

### تعداد مرغداری‌های پرورش مرغ تخمگذار

بر اساس نتایج حاصل از اجرای طرح در سال ۱۳۹۹، تعداد ۱۶۲۵ مرغداری با فعالیت پرورش مرغ تخمگذار در کشور وجود داشته است که از این تعداد ۱۲۶۸ واحد مرغداری فعال و ۳۵۷ واحد غیر فعال می‌باشد. همچنین در مرغداری‌های پرورش مرغ تخمگذار استان‌های خراسان رضوی، آذربایجان شرقی و اصفهان بیش‌ترین تعداد مرغداری را در بین سایر استان‌های کشور به خود اختصاص داده‌اند.



### تعداد و ظرفیت سالن‌های پرورش

بر اساس آمار و اطلاعات موجود، مرغداری‌های پرورش مرغ تخمگذار کشور در سال ۱۳۹۹، مجموعاً دارای ۴۶۶۳ سالن پرورش با ظرفیت حدود ۹۸ میلیون قطعه مرغ تخمگذار بوده‌اند.

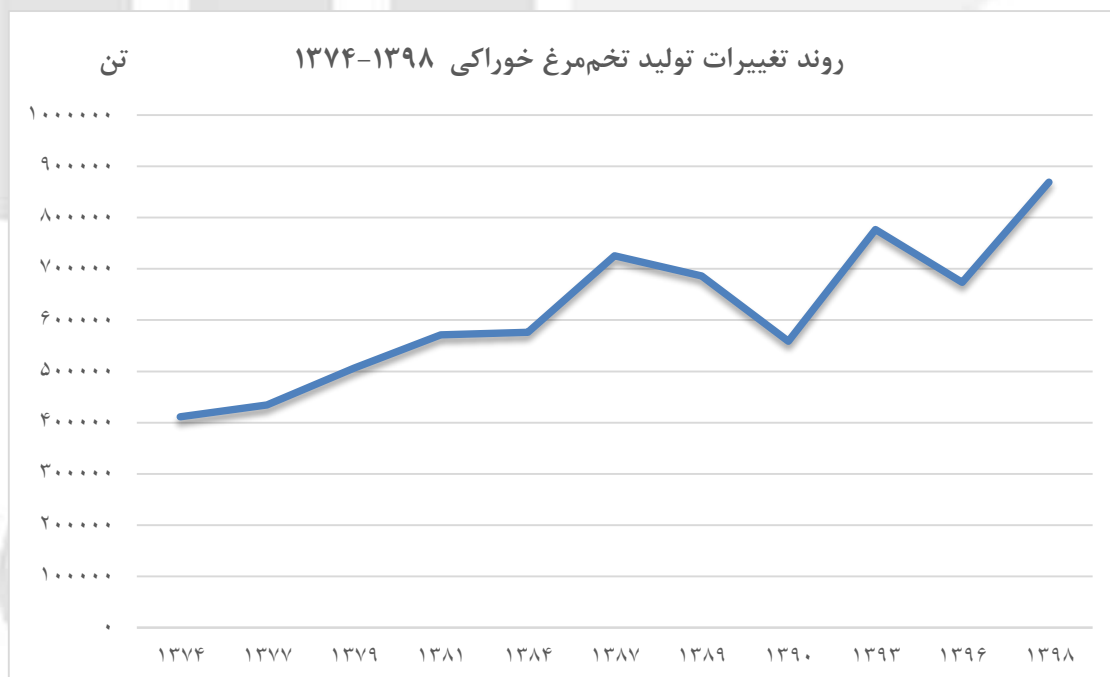
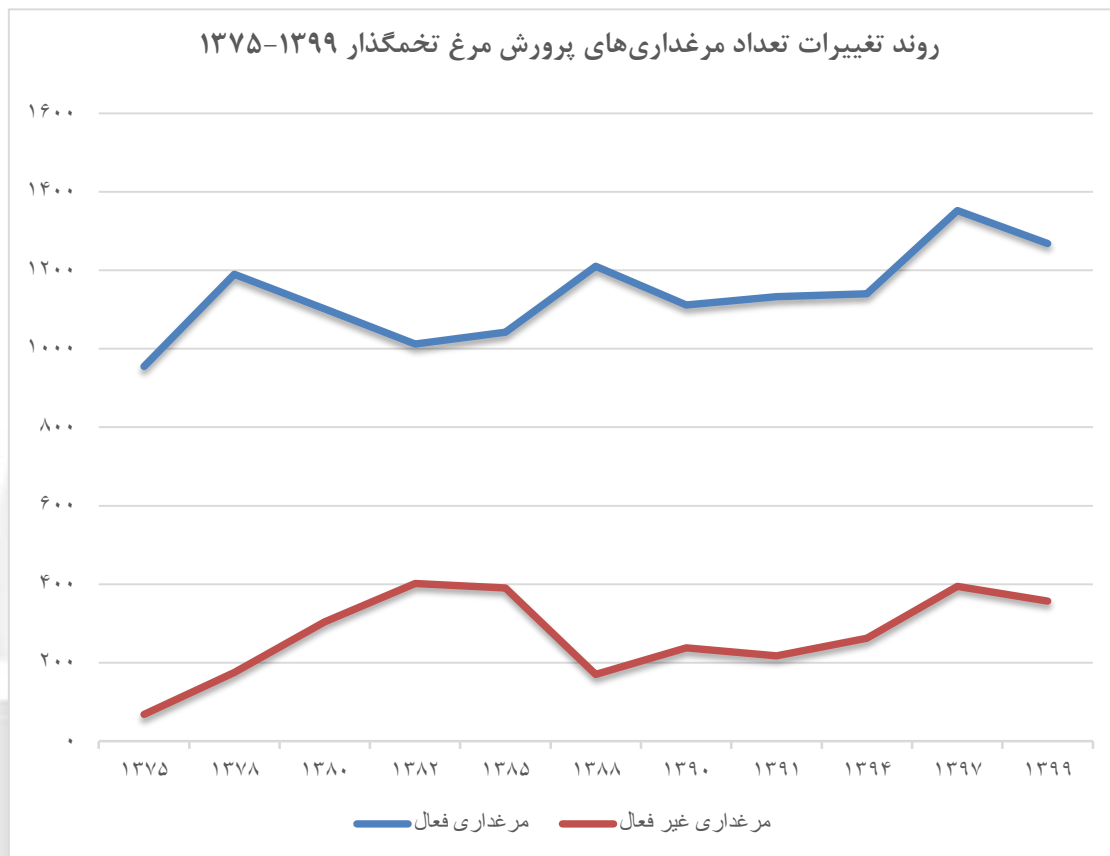
### مقدار تولید تخم مرغ خوراکی در مرغداری‌های پرورش مرغ تخمگذار در سال ۱۳۹۸

نتایج به دست آمده نشان می‌دهد که مقدار تولید تخم مرغ خوراکی در سال ۱۳۹۸ در مرغداری‌های پرورش مرغ تخمگذار، ۸۶۹ هزار تن بوده است.

### تعداد کارکنان

تعداد کارکنان شاغل در مرغداری‌های پرورش مرغ تخمگذار در سال ۱۳۹۸، ۱۱۴۶۰ نفر بوده است که از این تعداد ۱۰۹۳۴ نفر مرد و بقیه زن بوده است.







**جدول‌های آماری**

مرکز آمار ایران

۱- تعداد و وضع فعالیت مرغداری‌های پرورش مرغ تخمگذار طی سال‌های ۱۳۷۵-۱۳۹۹

شرح	۱۳۷۵	۱۳۷۸	۱۳۸۰	۱۳۸۲	۱۳۸۵	۱۳۸۸	۱۳۹۰	۱۳۹۱	۱۳۹۴	۱۳۹۷	۱۳۹۹
تعداد مرغداری (کل) .....	۱۰۲۳	۱۳۶۵	۱۴۰۶	۱۴۱۴	۱۴۳۲	۱۳۸۰	۱۳۵۰	۱۳۵۰	۱۴۰۲	۱۷۴۶	۱۶۲۵
تعداد مرغداری فعال .....	۹۵۵	۱۱۹۰	۱۱۰۲	۱۰۱۲	۱۰۴۲	۱۲۱۰	۱۱۱۲	۱۱۳۳	۱۱۴۰	۱۳۵۲	۱۲۶۸
تعداد مرغداری غیر فعال .....	۶۸	۱۷۵	۳۰۴	۴۰۲	۳۹۰	۱۷۰	۲۳۸	۲۱۷	۲۶۲	۳۹۴	۳۵۷

۲- مقدار تولید تخم مرغ در مرغداری‌های پرورش مرغ تخمگذار کل کشور: ۱۳۷۴-۱۳۹۸ (تن)

سال	مقدار تولید تخم مرغ خوراکی
۱۳۷۴	۴۱۱۱۳۱
۱۳۷۷	۴۳۴۶۱۵
۱۳۷۹	۵۰۶۱۹۲
۱۳۸۱	۵۷۱۰۱۷
۱۳۸۴	۵۷۶۴۷۸
۱۳۸۷	۷۲۵۳۶۷
۱۳۸۹	۶۸۶۵۳۱
۱۳۹۰	۵۵۸۶۵۹
۱۳۹۳	۷۷۷۱۱۹
۱۳۹۶	۶۷۳۶۸۹
۱۳۹۸	۸۶۹۴۲۱

۳- مرغداری‌های پرورش مرغ تخمگذار بر حسب وضع فعالیت و استان: ۱۳۹۸

غیرفعال	فعال	کل	استان
۳۱۲	۱۳۱۳	۱۶۲۵	کل کشور .....
۵۳	۱۸۵	۲۳۸	آذربایجان شرقی .....
۷	۱۲	۱۹	آذربایجان غربی .....
۴	۱۳	۱۷	اردبیل .....
۳۰	۱۵۲	۱۸۲	اصفهان .....
۱۵	۸۳	۹۸	البرز .....
۲۶	۷۳	۹۹	تهران .....
۰	۵	۵	چهارمحال و بختیاری .....
۵	۳۸	۴۳	خراسان جنوبی .....
۳۹	۲۳۶	۲۷۵	خراسان رضوی .....
۱	۲	۳	خراسان شمالی .....
۵	۱۲	۱۷	خوزستان .....
۲	۱۷	۱۹	زنجان .....
۹	۲۵	۳۴	سمنان .....
۴	۱	۵	سیستان و بلوچستان .....
۹	۵۸	۶۷	فارس .....
۲	۶۵	۶۷	قزوین .....
۶۳	۱۱۰	۱۷۳	قم .....
۴	۵	۹	کردستان .....
۲	۲۳	۲۵	کرمان .....
۲	۱۳	۱۵	کرمانشاه .....
۰	۵	۵	کهگیلویه و بویراحمد .....
۰	۱۹	۱۹	گلستان .....
۲	۱۶	۱۸	لرستان .....
۰	۱۳	۱۳	مازندران .....
۱۵	۶۴	۷۹	مرکزی .....
۵	۲۷	۳۲	همدان .....
۸	۳۷	۴۵	یزد .....
۰	۴	۴	سایر استان‌ها .....

۴- مرغداری‌های پرورش مرغ تخمگذار بر حسب تعداد، ظرفیت کل سالن‌ها و استان: ۱۳۹۹ (هزار قطعه)

ظرفیت	تعداد سالن	تعداد مرغداری	استان
۹۷۵۶۰	۴۶۶۳	۱۶۲۵	کل کشور .....
۱۱۱۱۹	۵۹۷	۲۳۸	آذربایجان شرقی .....
۷۲۰	۵۸	۱۹	آذربایجان غربی .....
۳۹۱	۲۳	۱۷	اردبیل .....
۱۱۱۹۷	۴۵۴	۱۸۲	اصفهان .....
۶۶۳۴	۳۶۳	۹۸	البرز .....
۱۱۲۷۱	۵۱۲	۹۹	تهران .....
۲۴۰	۶	۵	چهارمحال و بختیاری .....
۲۱۰۰	۷۶	۴۳	خراسان جنوبی .....
۱۱۸۵۰	۶۲۸	۲۷۵	خراسان رضوی .....
۵۵	۳	۳	خراسان شمالی .....
۶۵۷	۴۵	۱۷	خوزستان .....
۱۱۱۳	۵۱	۱۹	زنجان .....
۱۸۴۶	۹۲	۳۴	سمنان .....
۷۸۲	۲۲	۵	سیستان و بلوچستان .....
۴۸۲۶	۲۱۱	۶۷	فارس .....
۸۷۳۱	۲۹۲	۶۷	قزوین .....
۹۵۴۶	۵۷۸	۱۷۳	قم .....
۳۹۴	۱۴	۹	کردستان .....
۱۴۸۳	۷۵	۲۵	کرمان .....
۶۵۰	۲۳	۱۵	کرمانشاه .....
۲۱۵	۵	۵	کهگیلویه و بویراحمد .....
۲۳۰۶	۸۵	۱۹	گلستان .....
۷۴۱	۲۳	۱۸	لرستان .....
۵۰۱	۳۴	۱۳	مازندران .....
۳۹۰۲	۱۷۵	۷۹	مرکزی .....
۱۴۰۴	۷۳	۳۲	همدان .....
۲۶۸۰	۱۳۸	۴۵	یزد .....
۲۱۰	۷	۴	سایر استان‌ها .....

## ۵- مقدار تولید تخم مرغ خوراکی در مرغداری‌های پرورش مرغ تخمگذار بر حسب استان: ۱۳۹۸ (تن)

وزن کل تخم مرغ خوراکی <sup>(۱)</sup>	تعداد مرغداری فعال	استان
۱۶۹۴۲۱	۱۳۱۳	کل کشور .....
۱۰۰۴۹۱	۱۸۵	آذربایجان شرقی .....
۳۶۰۳	۱۲	آذربایجان غربی .....
۲۸۴۳	۱۳	اردبیل .....
۱۳۴۸۳۳	۱۵۲	اصفهان .....
۷۳۶۵۵	۸۳	البرز .....
۶۵۴۸۰	۷۳	تهران .....
۳۳۵۶	۵	چهارمحال و بختیاری .....
۲۳۴۴۷	۲۸	خراسان جنوبی .....
۱۱۰۹۷۴	۲۳۶	خراسان رضوی .....
۲۷۸	۲	خراسان شمالی .....
۴۱۹۱	۱۲	خوزستان .....
۱۰۲۰۲	۱۷	زنجان .....
۱۴۸۵۹	۲۵	سمنان .....
۱۴۴۵	۱	سیستان و بلوچستان .....
۲۶۴۱۵	۵۸	فارس .....
۶۴۱۳۰	۶۵	قزوین .....
۸۵۱۶۵	۱۱۰	قم .....
۲۹۲۳	۵	کردستان .....
۳۴۵۹۱	۲۳	کرمان .....
۵۵۱۵	۱۳	کرمانشاه .....
۲۰۲۴	۵	کهگیلویه و بویراحمد .....
۲۱۹۲۱	۱۹	گلستان .....
۶۲۹۳	۱۶	لرستان .....
۳۴۵۶	۱۳	مازندران .....
۳۰۱۸۷	۶۴	مرکزی .....
۱۳۲۹۹	۲۷	همدان .....
۲۱۴۱۳	۳۷	یزد .....
۲۴۳۰	۴	سایر استان‌ها .....

(۱) شامل تخم مرغ‌های لنبه و شکسته نیز می‌شود.

۶- وضعیت گله‌های مرغ تخمگذار بر حسب استان: ۱۳۹۸ (قطعه)

استان	موجودی اول سال	تعداد پولت ریخته شده	تعداد تلفات	تعداد حذفی	موجودی آخر سال
کل کشور	۴۳۷۰۰۲۶۶	۳۲۱۹۵۷۱۱	۴۹۴۵۸۸۵	۱۷۷۷۱۱۲۱	۵۳۱۷۸۹۷۱
آذربایجان شرقی	۴۹۴۵۱۶۰	۳۴۰۸۷۵۳	۶۵۴۱۵۲	۲۳۹۷۹۱۰	۵۳۰۱۸۵۱
آذربایجان غربی	۳۰۵۰۰۰	۱۵۱۰۳۳	۱۸۷۰۳	۴۲۷۰	۴۳۳۰۶۰
اردبیل	۸۷۷۰۰	۱۷۶۰۰۰	۲۱۴۲۵	۸۵۷۹۵	۱۵۶۴۸۰
اصفهان	۶۷۱۶۹۸۵	۴۲۶۰۵۹۱	۵۱۸۹۹۱	۲۸۴۲۸۰۲	۷۶۱۵۷۸۳
البرز	۳۲۷۸۱۹۹۸	۲۹۸۳۷۰۰	۴۹۲۰۰۰	۱۳۳۳۲۱۰	۴۴۳۷۴۸۸
تهران	۴۰۲۰۵۰۰	۳۱۲۴۵۲۰	۴۴۴۵۳۰	۱۵۰۰۷۷۰	۵۱۹۹۷۲۰
چهارمحال و بختیاری	۱۲۰۰۰۰	۱۱۵۰۰۰	۱۷۶۵۰	۳۲۷۰	۲۱۴۰۸۰
خراسان جنوبی	۶۶۲۸۴۶	۱۲۱۰۱۳۵	۸۳۴۹۴	۱۸۲۱۷۵	۱۶۰۷۳۱۲
خراسان رضوی	۵۹۱۶۰۵۸	۳۱۳۱۰۵۰	۴۵۶۱۲۹	۱۸۰۸۰۴۸	۶۷۸۲۹۳۱
خراسان شمالی	۲۷۰۰۰	۱۰۰۰۰	۴۱۵۰	۰	۳۲۸۵۰
خوزستان	۲۱۴۹۰۰	۵۴۵۵۰	۲۲۷۳۵	۸۵۰	۲۴۵۸۶۵
زنجان	۶۱۰۶۶۸	۵۳۶۳۵۰	۶۱۶۱۰	۳۲۴۳۱۸	۷۶۱۰۹۰
سمنان	۷۹۸۴۰۰	۱۲۳۶۹۰۰	۱۲۱۳۳۶	۴۶۸۸۸۰	۱۴۴۵۰۸۴
سیستان و بلوچستان	۷۰۰۰۰	۱۰۰۰۰۰	۳۰۰۰۰	۱۰۰۰۰	۱۳۰۰۰۰
فارس	۱۳۵۷۵۰۰	۹۵۳۲۰۰	۱۸۲۵۰۰	۴۰۰۲۰۰	۱۷۲۸۰۰۰
قزوین	۳۸۵۳۱۹۹	۲۱۶۸۹۷۰	۵۱۷۴۴۶	۱۶۸۶۰۷۰	۳۸۱۸۶۵۳
قم	۳۳۸۳۸۶۰	۲۷۱۲۵۰۰	۳۳۱۶۴۶	۸۹۰۴۲۳	۴۸۷۴۲۹۱
کردستان	۱۹۸۰۰۰	۸۷۴۲۵	۱۲۴۲۵	۸۰۰۳۵	۱۹۲۹۶۵
کرمان	۱۲۰۴۲۰۰	۶۹۷۴۸۰	۹۰۷۷۹	۹۱۳۲۴۳	۸۹۷۶۵۸
کرمانشاه	۴۰۱۰۰۰	۳۱۶۵۰۰	۲۱۹۲۰	۳۲۰۳۰۰	۳۷۵۲۸۰
کهگیلویه و بویراحمد	۱۱۹۳۵۸	۲۱۵۰۰۰	۱۳۳۵۰	۱۲۴۵۵۶	۱۹۶۴۵۲
گلستان	۱۴۳۶۳۸۱	۸۶۷۱۷۴	۲۶۷۹۶۷	۵۲۹۶۰۹	۱۵۰۵۹۷۹
لرستان	۳۵۷۳۰۰	۲۲۹۲۰۰	۴۸۰۰۰	۱۱۲۴۹۰	۴۲۶۰۱۰
مازندران	۱۱۰۰۰۰	۳۲۶۵۰۰	۲۸۸۸۰	۳۵۰۰۰	۳۷۲۶۲۰
مرکزی	۱۸۵۰۱۹۳	۱۳۶۵۰۳۵	۲۳۵۳۸۰	۱۰۱۹۱۲۷	۱۹۶۰۷۲۱
همدان	۴۹۱۰۰۰	۶۵۲۲۰۰	۶۹۴۶۸	۱۸۱۶۰۰	۸۹۲۱۳۲
یزد	۱۱۲۷۰۶۰	۹۶۵۳۴۵	۱۶۹۳۱۹	۴۸۰۶۷۰	۱۴۴۲۴۱۶
سایر استان‌ها	۳۷۰۰۰	۱۴۰۶۰۰	۹۹۰۰	۳۵۵۰۰	۱۳۲۲۰۰

## ۷- مقدار و ارزش خوراک مرغ مصرف شده بر حسب استان: ۱۳۹۸ (تن-ده هزار ریال)

ارزش سایر خوراک مرغ	خوراک مرغ مصرف شده		استان
	ارزش	مقدار	
۱۷۴۳۴۶۷۷۳	۵۱۴۱۴۸۱۴۱۲	۲۰۰۳۱۸۰	کل کشور
۱۵۵۴۹۴۷۴	۷۰۰۳۸۷۸۱۷	۲۶۶۲۸۵	آذربایجان شرقی
.	۳۸۶۶۶۶۰۰	۱۲۷۹۱	آذربایجان غربی
۱۵۱۲۷۳۰	۱۴۷۴۸۶۹۵	۵۰۰۹	اردبیل
۳۰۶۳۵۲۹۳	۷۳۵۷۸۷۳۲۵	۲۸۱۸۵۸	اصفهان
۶۴۳۲۱۱۳	۶۰۱۴۸۰۷۶۷	۱۹۸۵۷۲	البرز
۹۲۴۵۸۲۵	۳۵۰۲۳۵۵۴۰	۱۴۳۷۹۲	تهران
۳۱۳۰۰۰	۲۰۴۰۹۰۰۰	۸۳۲۰	چهارمحال و بختیاری
۱۸۰۷۰۰۰	۱۴۳۰۸۴۰۰۸	۵۶۱۶۶	خراسان جنوبی
۲۹۸۴۰۰۰۵	۶۰۲۰۲۹۳۷۸	۲۴۴۱۹۲	خراسان رضوی
۱۴۰۰۰	۸۳۹۵۰۰	۳۵۵	خراسان شمالی
۴۷۵۰۰	۲۳۷۴۰۷۵۵	۷۹۱۵	خوزستان
۸۲۷۴۲۷	۴۹۴۴۵۱۹۹	۲۰۳۴۸	زنجان
۱۱۳۳۱۸۱۰	۸۲۹۵۴۳۸۵	۳۲۹۶۹	سمنان
۸۰۰۰۰	۱۲۹۶۰۰۰۰	۴۳۲۰	سیستان و بلوچستان
۲۶۱۹۷۰۰	۱۶۲۸۲۲۴۰۲	۶۲۱۰۷	فارس
۱۶۹۰۹۷۲۳	۳۲۸۲۷۱۱۷۴	۱۴۸۰۹۱	قزوین
۳۱۵۵۰۰	۴۵۲۹۷۶۳۵۱	۱۸۰۷۴۷	قم
۸۷۶۰۰۰	۱۵۶۰۴۸۳۰	۶۱۶۷	کردستان
۶۳۵۵۶۸	۲۲۱۳۷۶۱۶۴	۸۱۷۰۹	کرمان
۲۲۰۲۸۸۲	۲۳۴۹۳۶۷۰	۹۵۶۱	کرمانشاه
۱۰۳۸۳۰	۱۲۵۵۰۹۰۰	۴۱۶۰	کهگیلویه و بویراحمد
۲۸۹۶۸۵	۱۳۳۴۷۲۴۲۷	۵۶۲۷۸	گلستان
۱۳۳۳۰۰۰	۲۲۱۲۶۷۶۰	۹۳۹۱	لرستان
۲۹۹۳۴۳۳	۲۴۲۷۶۴۲۳	۸۵۵۹	مازندران
۳۳۱۱۳۶۱۶	۱۸۶۴۳۰۶۲۱	۷۱۶۷۸	مرکزی
۳۰۹۵۰۱	۵۶۱۲۵۳۲۴	۲۹۲۹۶	همدان
۴۹۹۳۱۵۷	۱۰۷۶۲۹۵۴۹	۴۶۱۲۸	یزد
۱۵۰۰۰	۱۷۵۵۵۸۵۰	۶۴۱۷	سایر استان‌ها



۸- تعداد شاغلان بر حسب جنس و استان: ۱۳۹۸

استان	تعداد شاغلان	مرد	زن
کل کشور .....	۱۱۴۶۰	۱۰۹۳۴	۵۲۶
آذربایجان شرقی .....	۱۱۴۶	۱۱۲۲	۲۴
آذربایجان غربی .....	۱۱۸	۱۱۸	۰
اردبیل .....	۶۳	۶۱	۲
اصفهان .....	۱۶۱۱	۱۵۲۸	۸۳
البرز .....	۷۴۳	۷۰۰	۴۳
تهران .....	۱۰۲۵	۱۰۰۴	۲۱
چهارمحال و بختیاری .....	۴۷	۴۷	۰
خراسان جنوبی .....	۲۶۴	۲۳۸	۲۶
خراسان رضوی .....	۱۲۹۸	۱۲۶۳	۳۵
خراسان شمالی .....	۹	۹	۰
خوزستان .....	۵۲	۵۱	۱
زنجان .....	۱۹۲	۱۸۲	۱۰
سمنان .....	۱۶۰	۱۴۸	۱۲
سیستان و بلوچستان .....	۳۱	۳۰	۱
فارس .....	۴۹۱	۴۸۰	۱۱
قزوین .....	۱۰۳۸	۱۰۱۴	۲۴
قم .....	۸۱۹	۷۷۲	۴۷
کردستان .....	۵۷	۴۹	۸
کرمان .....	۳۵۹	۳۵۴	۵
کرمانشاه .....	۹۴	۹۳	۱
کهگیلویه و بویراحمد .....	۶۰	۵۲	۸
گلستان .....	۳۹۳	۳۵۱	۴۲
لرستان .....	۱۰۲	۸۶	۱۶
مازندران .....	۸۸	۸۳	۵
مرکزی .....	۵۱۹	۴۸۹	۳۰
همدان .....	۲۹۴	۲۵۷	۳۷
یزد .....	۳۴۱	۳۰۸	۳۳
سایر استان‌ها .....	۴۶	۴۵	۱