

خلاصه نتایج طرح آمارگیری کشتار طیور کشتارگاه‌های کشور

تابستان ۱۴۰۰

مقدمه

گوشت سفید به‌عنوان یکی از منابع تأمین پروتئین مورد نیاز بدن، جایگاه مهمی در سبد مصرفی خانوارها دارد. با توجه به سهم زیاد گوشت انواع طیور از کل تولید و مصرف گوشت سفید در کشور، اطلاع از مقدار تولید و عرضه آن در فواصل کوتاه زمانی (ماهانه یا فصلی) برای برنامه‌ریزی‌ها و سیاست‌گذاری‌ها ضرورت دارد. با توجه به اهمیت موضوع، مرکز آمار ایران در سال ۱۳۹۹ مطالعات اولیه به‌منظور امکان‌سنجی اجرای طرح آمارگیری کشتار طیور کشتارگاه‌های رسمی کشور را در دستور کار قرار داد.

آمارگیری کشتار طیور کشتارگاه‌های رسمی کشور برای نخستین بار در زمستان ۱۳۹۹ اجرا شد که نتایج حاصل در قالب گزارش فصلی ارائه می‌شود. از این آمارها علاوه بر کمک به برنامه‌ریزی‌های تخصصی بخش طیور، می‌توان برای محاسبه مصرف سرانه گوشت انواع طیور و نیز برنامه‌ریزی برای تأمین نیازهای واحدهای پرورش و فرآورده‌های طیور و صنایع تبدیلی آنها، توسعه‌ی این واحدها، و واردات گوشت مرغ بهره برد.

امید است که اطلاعات حاضر، مورد استفاده تصمیم‌گیران و برنامه‌ریزان و پژوهشگران قرار گیرد و مرکز آمار ایران با بهره‌گیری از نظریات آنان در تهیه و ارائه آمارهای دقیق و بهنگام مورد نیاز، گام‌های مؤثرتری بردارد.

در استفاده از آمارهای این گزارش لازم است نکات زیر، مورد توجه قرار گیرند:

- آ) این آمارها شامل اطلاعات مربوط به کشتار طیور خارج از پوشش شبکه دامپزشکی نمی‌شود.
- ب) آمارهای ارائه‌شده فاقد اطلاعات مربوط به ذبح غیر مجاز در شهرها است.
- پ) کشتارگاه‌های مجاز بخش خصوصی نیز در این آمارگیری منظور شده‌اند.

آمار کشتار طیور در تابستان ۱۴۰۰

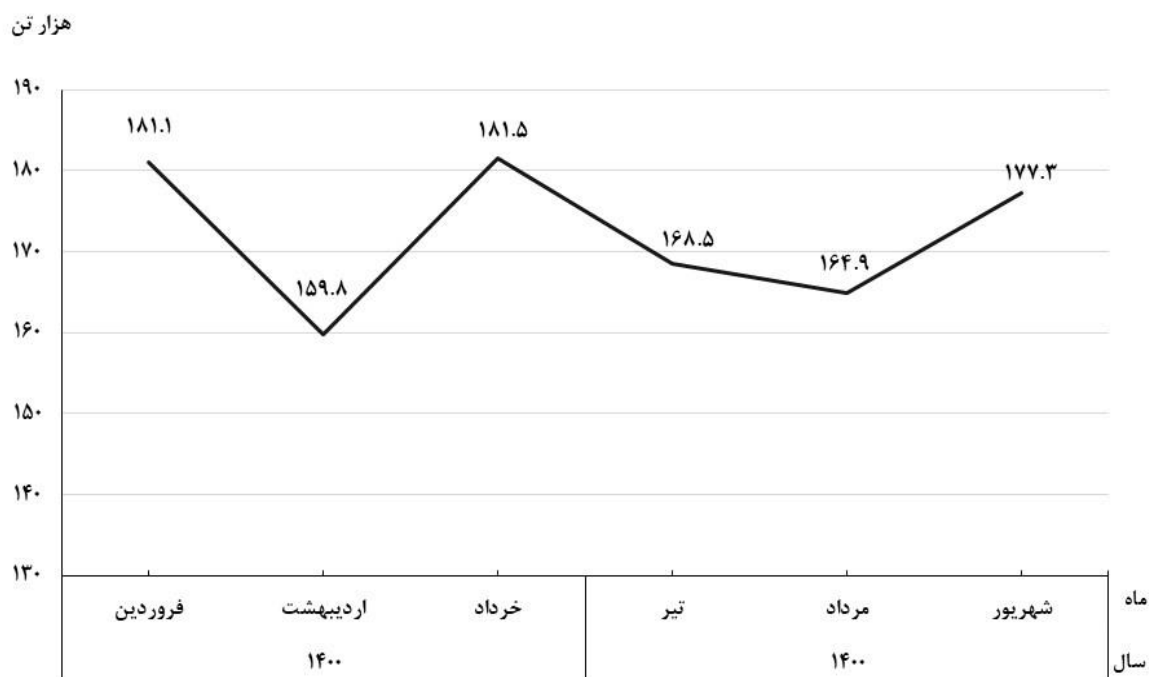
- مقدار تولید گوشت انواع طیور در کشتارگاه‌های کشور در فصل تابستان، بر اساس وزن لاشه‌های قابل مصرف کشتار شده ۵۱۰/۷ هزار تن بوده است.
- تعداد انواع طیور زنده وارد شده به کشتارگاه‌های کشور، ۲۷۳ میلیون قطعه به وزن ۶۶۵ هزار تن بوده، که تعداد ۲۷۲/۶ میلیون قطعه از آن به خط کشتار رسیده و از این تعداد نیز ۲۷۱ میلیون قطعه لاشه قابل مصرف به بازار عرضه شده است.
- تعداد لاشه‌های قابل مصرف ماکیان (مرغ و خروس) کشتار شده در فصل تابستان، ۲۶۶/۳ میلیون قطعه به وزن ۵۰۲ هزار تن بوده است. استان گلستان با ۲۷ میلیون قطعه به وزن ۵۲/۹ هزار تن بیش‌ترین تعداد و وزن را در این فصل به خود اختصاص داده است.
- تعداد لاشه‌های قابل مصرف بوقلمون کشتار شده در فصل تابستان، ۵۶۲ هزار قطعه به وزن ۵/۳ هزار تن بوده است. استان اصفهان با ۱۷۹/۴ هزار قطعه به وزن ۱/۷ هزار تن بیش‌ترین تعداد و وزن را در این فصل به خود اختصاص داده است.
- تعداد لاشه‌های قابل مصرف بلدرچین کشتار شده در فصل تابستان، ۲/۴ میلیون قطعه به وزن ۴۹۹ تن بوده است. استان یزد با ۱/۲ میلیون قطعه به وزن ۲۴۸ تن بیش‌ترین تعداد و وزن را در این فصل به خود اختصاص داده‌اند.
- تعداد لاشه‌های قابل مصرف شتر مرغ کشتار شده در فصل تابستان، ۷۳۷۰ قطعه به وزن ۳۸۲/۵ تن بوده است. استان اصفهان با ۳۷۸۱ قطعه به وزن ۱۷۲/۱ تن بیش‌ترین تعداد و وزن را در این فصل به خود اختصاص داده‌اند.
- تعداد لاشه‌های قابل مصرف سایر انواع طیور کشتار شده در فصل تابستان، ۱/۳ میلیون قطعه به وزن ۲/۵ هزار تن بوده است. استان البرز با ۵۷۸ هزار قطعه به وزن ۸۷۳/۴ تن بیش‌ترین تعداد و وزن را در این فصل به خود اختصاص داده‌اند.
- در حدود ۹۸/۳ درصد از عرضه گوشت طیور در کشتارگاه‌های رسمی کشور، مربوط به ماکیان (مرغ و خروس) بوده است و سهم سایر انواع طیور فقط به ۱/۷ درصد می‌رسد.
- در فصل تابستان، متوسط وزن لاشه‌های قابل مصرف ماکیان (مرغ و خروس) ۱/۹ کیلوگرم، بوقلمون ۹/۵ کیلوگرم، بلدرچین ۰/۲ کیلوگرم، شتر مرغ ۷۰/۵ کیلوگرم و سایر انواع طیور ۱/۹ کیلوگرم بوده است.

جدول ۱- تعداد لاشه‌های قابل مصرف انواع طیور کشتار شده در کشتارگاه‌های کشور در فصل تابستان ۱۴۰۰ (هزار قطعه)

دوره	جمع	ماکیان (مرغ و خروس)	بو قلمون	بلدرچین	شتر مرغ	سایر انواع طیور
تابستان	۲۷۰۵۵۱	۲۶۶۲۸۵	۵۶۲	۲۳۸۶	۷/۴	۱۳۱۱
تیر	۸۹۷۰۹	۸۸۲۵۲	۱۷۹	۸۶۵	۲/۷	۴۱۰
مرداد	۸۸۱۵۳	۸۶۹۲۵	۱۷۵	۸۰۷	۲/۳	۲۴۴
شهریور	۹۲۶۸۹	۹۱۱۰۸	۲۰۷	۷۱۴	۲/۳	۶۵۷

جدول ۲- وزن لاشه‌های قابل مصرف انواع طیور کشتار شده در کشتارگاه‌های کشور در فصل تابستان ۱۴۰۰ (تن)

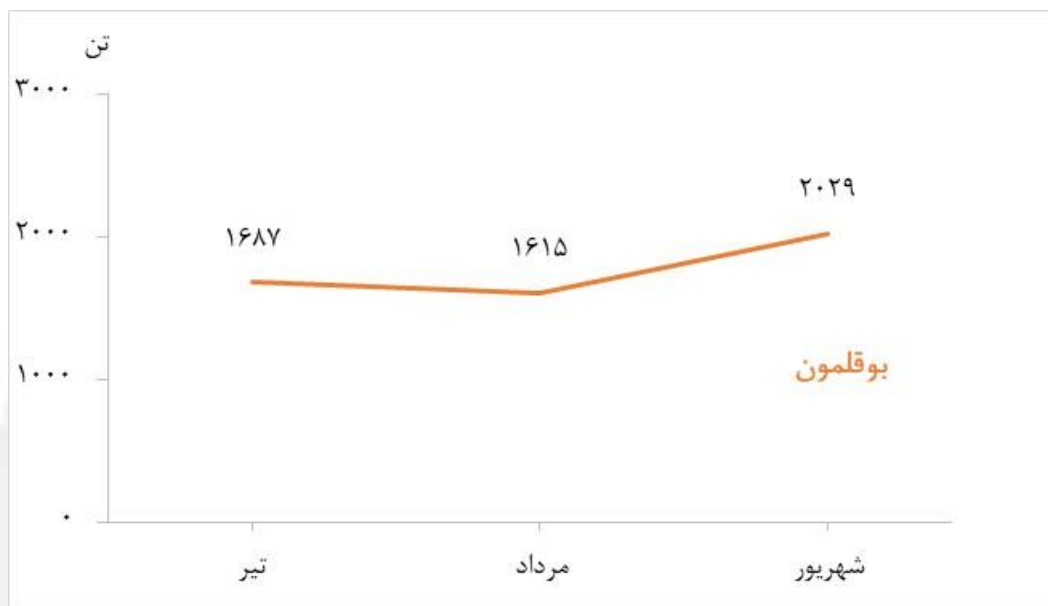
دوره	جمع	ماکیان (مرغ و خروس)	بو قلمون	بلدرچین	شتر مرغ	سایر انواع طیور
تابستان	۵۱۰۷۲۶	۵۰۱۹۷۱	۵۳۳۱	۴۹۹	۳۸۲	۲۵۴۱
تیر	۱۶۸۴۷۰	۱۶۵۷۳۵	۱۶۸۷	۱۷۴	۱۴۵	۷۲۹
مرداد	۱۶۴۹۴۸	۱۶۲۵۵۶	۱۶۱۵	۱۷۸	۱۲۶	۴۷۳
شهریور	۱۷۷۳۰۸	۱۷۳۶۸۰	۲۰۲۹	۱۴۷	۱۱۱	۱۳۴۰



شکل ۱- روند تغییرات ماهانه عرضه گوشت طیور در کشتارگاه‌های کشور در ۶ ماه اخیر



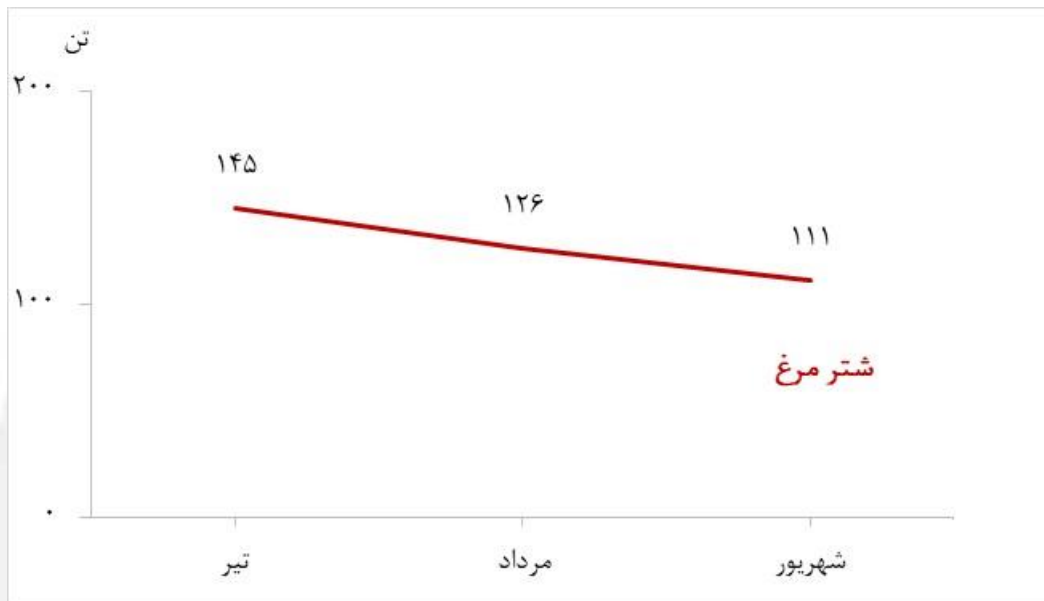
شکل ۲- روند تغییرات عرضه گوشت ماکیان (مرغ و خروس) در کشتارگاه‌های کشور در سه ماه تابستان ۱۴۰۰



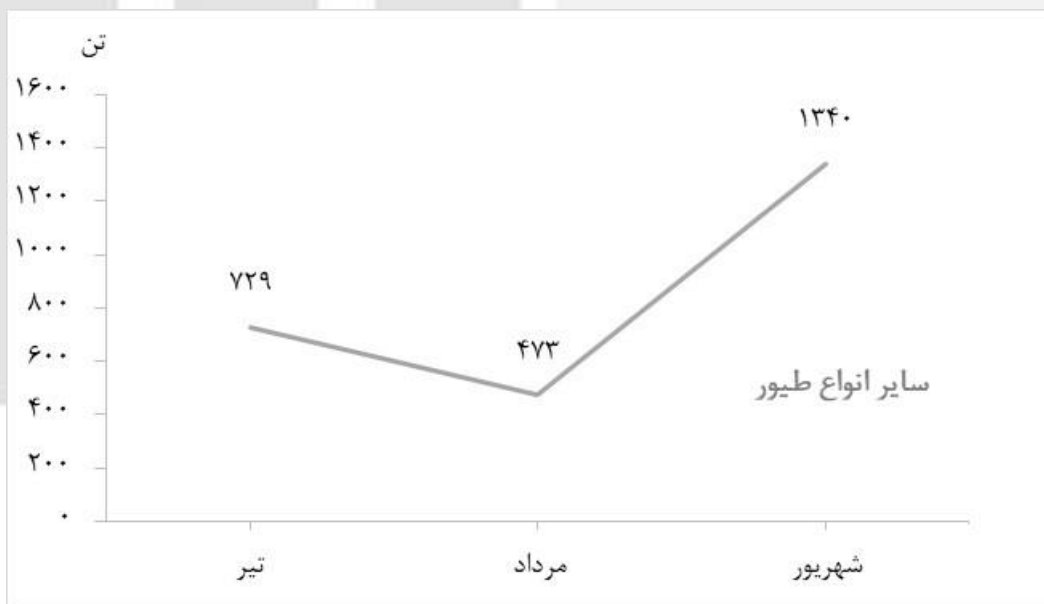
شکل ۳- روند تغییرات عرضه گوشت بوقلمون در کشتارگاه‌های کشور در سه ماه تابستان ۱۴۰۰



شکل ۴- روند تغییرات عرضه گوشت بلدرچین در کشتارگاه‌های کشور در سه ماه تابستان ۱۴۰۰



شکل ۵- روند تغییرات عرضه گوشت شتر مرغ در کشتارگاه‌های کشور در سه ماه تابستان ۱۴۰۰



شکل ۶- روند تغییرات عرضه گوشت سایر انواع طیور در کشتارگاه‌های کشور در سه ماه تابستان ۱۴۰۰