

# خلاصه نتایج طرح آمارگیری کشتار دام کشتارگاه‌های کشور مهر ۱۴۰۰

## مقدمه

جمع‌آوری و انتشار آمار کشتار دام کشتارگاه‌های کشور، یکی از فعالیت‌های جاری مرکز آمار ایران است که از سال ۱۳۴۷ تا کنون ادامه دارد. اطلاعات آماری که از این طریق در اختیار برنامه‌ریزان، مسئولان اجرایی و محققان کشور قرار می‌گیرد، هرگاه با سایر اطلاعات موجود در زمینه توزیع جغرافیایی جمعیت کشور، واردات و صادرات و کشتار غیر رسمی تلفیق شود، از دیدگاه‌های زیر می‌تواند مورد استفاده قرار گیرد:

۱. محاسبه عرضه سرانه گوشت قرمز به‌عنوان یکی از شاخص‌های وضعیت اجتماعی و اقتصادی؛
۲. تخمین برخی از اقلام آماری مرتبط با کشتار دام، از قبیل پوست، روده، کله، پاچه و اندرونه؛
۳. تغییرات میانگین وزن لاشه، به‌عنوان شاخصی برای شناخت وضع مراتع کشور؛
۴. برنامه‌ریزی برای واردات احتمالی گوشت و توزیع صحیح آن در کشور.

از ویژگی‌های مهم آمار کشتار دام کشتارگاه‌های کشور، استمرار و سرعت اجرای مراحل جمع‌آوری و استخراج آن است که در نتیجه می‌توان به‌سرعت و در فاصله‌های زمانی کوتاه از اطلاعات حاصل برای برنامه‌ریزی استفاده کرد.

در استفاده از آمارهای این گزارش لازم است نکات زیر، مورد توجه قرار گیرند:

- آ) این آمار، شامل اطلاعات مربوط به کشتار دام در مناطق روستایی خارج از پوشش شبکه دامپزشکی نمی‌شود.
- ب) آمار ارائه‌شده فاقد اطلاعات مربوط به ذبح غیر مجاز در شهرها است.
- پ) کشتارگاه‌های مجاز بخش خصوصی نیز در این آمارگیری منظور شده‌اند.
- ت) واحد شتر در جدول‌های مربوط به تعداد، «نفر» است.

## آمار کشتار دام در مهر ۱۴۰۰

- مقدار تولید گوشت قرمز در کشتارگاه‌های کشور در ماه مهر، بر حسب وزن لاشه‌های کشتار شده ۵۲۰۵۴۱ تن بوده است.
- تعداد لاشه‌های قابل مصرف گوسفند و بره ذبح‌شده در ماه مهر، ۱۰۷۵ هزار لاشه به وزن ۲۰۷۳۲ تن بوده که این تعداد در ماه مشابه سال قبل، ۷۱۳ هزار لاشه به وزن ۱۳۰۴۶۲ تن بوده است. استان تهران با ۲۲۹ هزار لاشه بیش‌ترین تعداد و استان خراسان رضوی با ۳۸۶۳ تن بیش‌ترین وزن را در این ماه به خود اختصاص داده‌اند.
- تعداد لاشه‌های قابل مصرف بز و بزغاله ذبح‌شده در ماه مهر، ۲۲۳ هزار لاشه به وزن ۳۰۴۵۴ تن بوده که این تعداد در ماه مشابه سال قبل، ۱۹۹ هزار لاشه به وزن ۲۰۹۵۶ تن بوده است. استان اصفهان با ۴۸ هزار لاشه به وزن ۷۰۰ تن بیش‌ترین تعداد و وزن را در این ماه به خود اختصاص داده است.
- تعداد لاشه‌های قابل مصرف گاو و گوساله ذبح‌شده در ماه مهر، ۱۳۳ هزار لاشه به وزن ۲۷۰۴۵۱ تن بوده که این تعداد در ماه مشابه سال قبل، ۱۰۶ هزار لاشه به وزن ۲۲۳۸۳ تن بوده است. استان تهران با ۲۰ هزار لاشه به وزن ۳۰۵۷۳ تن بیش‌ترین تعداد و وزن را در این ماه به خود اختصاص داده است.
- تعداد لاشه‌های قابل مصرف گاو میش و بچه‌گاو میش ذبح‌شده در ماه مهر، ۲۰۵۶۵ لاشه به وزن ۵۰۲ تن بوده که این تعداد در ماه مشابه سال قبل، ۲۳۰۷ لاشه به وزن ۴۵۵ تن بوده است. استان خوزستان با ۱۰۱۲۰ لاشه به وزن ۲۲۱ تن بیش‌ترین تعداد و وزن را در این ماه به خود اختصاص داده است.
- تعداد لاشه‌های قابل مصرف شتر و بچه‌شتر ذبح‌شده در ماه مهر، ۲۰۱۸ لاشه به وزن ۴۰۲ تن بوده که این تعداد در ماه مشابه سال قبل، ۱۸۲۰ لاشه به وزن ۳۳۹ تن بوده است. استان سیستان و بلوچستان با ۵۱۳ لاشه به وزن ۱۰۴ تن بیش‌ترین تعداد و وزن را در این ماه به خود اختصاص داده است.
- در ماه مهر، متوسط وزن یک لاشه گوسفند و بره ۱۹/۲۹ کیلوگرم، بز و بزغاله ۱۵/۴۷ کیلوگرم، گاو و گوساله ۲۰۶/۷۶ کیلوگرم، گاو میش و بچه‌گاو میش ۱۹۵/۶۶ کیلوگرم، و شتر و بچه‌شتر ۱۹۹/۰۷ کیلوگرم بوده است.

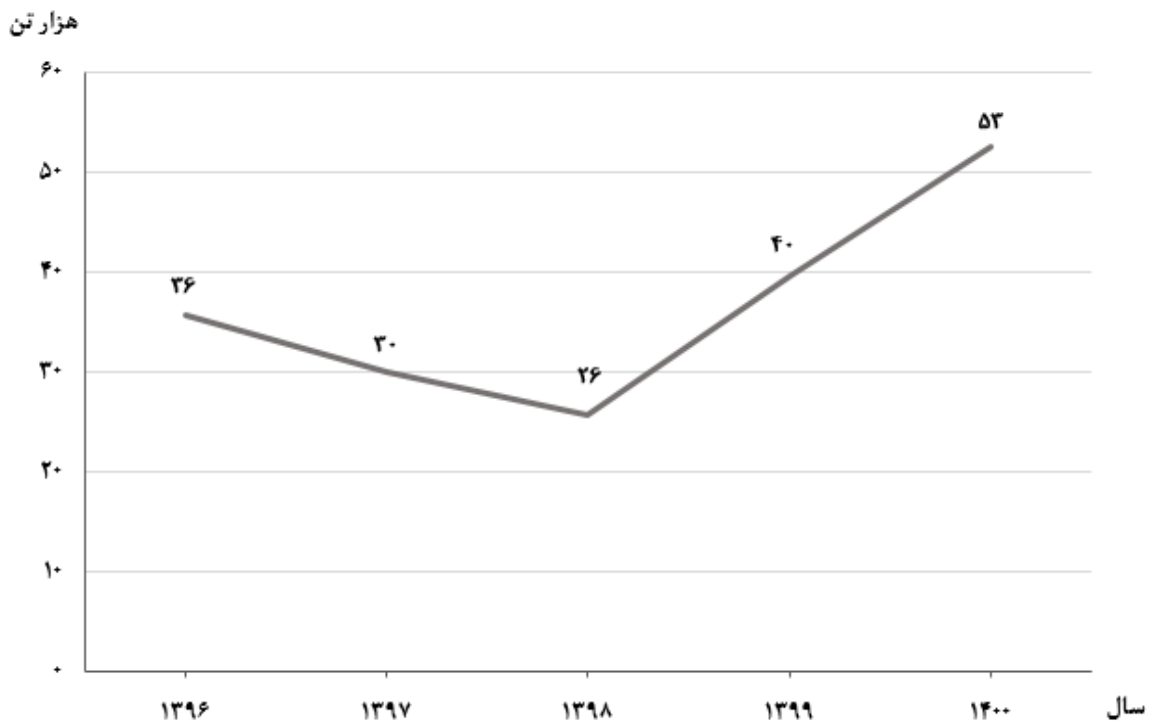
مقدار تولید گوشت قرمز در کشتارگاه‌های رسمی کشور در مهر ۱۴۰۰ نسبت به ماه قبل (شهریور) در حدود ۶ درصد کاهش داشته است. همچنین مقایسه عملکرد کشتارگاه‌های رسمی کشور در مهر ۱۴۰۰ با ماه مشابه سال ۱۳۹۹، نشان‌دهنده افزایش ۳۳ درصدی مقدار تولید گوشت قرمز است. مقدار تولید گوشت در مهر ۱۴۰۰ نسبت به ماه مشابه سال ۱۳۹۹ برای گوسفند و بره ۵۴ درصد، برای بز و بزغاله ۱۷ درصد، برای گاو و گوساله ۲۳ درصد، برای گاو میش و بچه‌گاو میش ۱۰ درصد، و برای شتر و بچه‌شتر ۱۹ درصد افزایش داشته است.

جدول ۱- تعداد لاشه‌های قابل مصرف انواع دام ذبح‌شده در کشتارگاه‌های کشور در ماه مهر ۱۴۰۰ و درصد تغییر آن نسبت به ماه مشابه سال قبل (رأس)

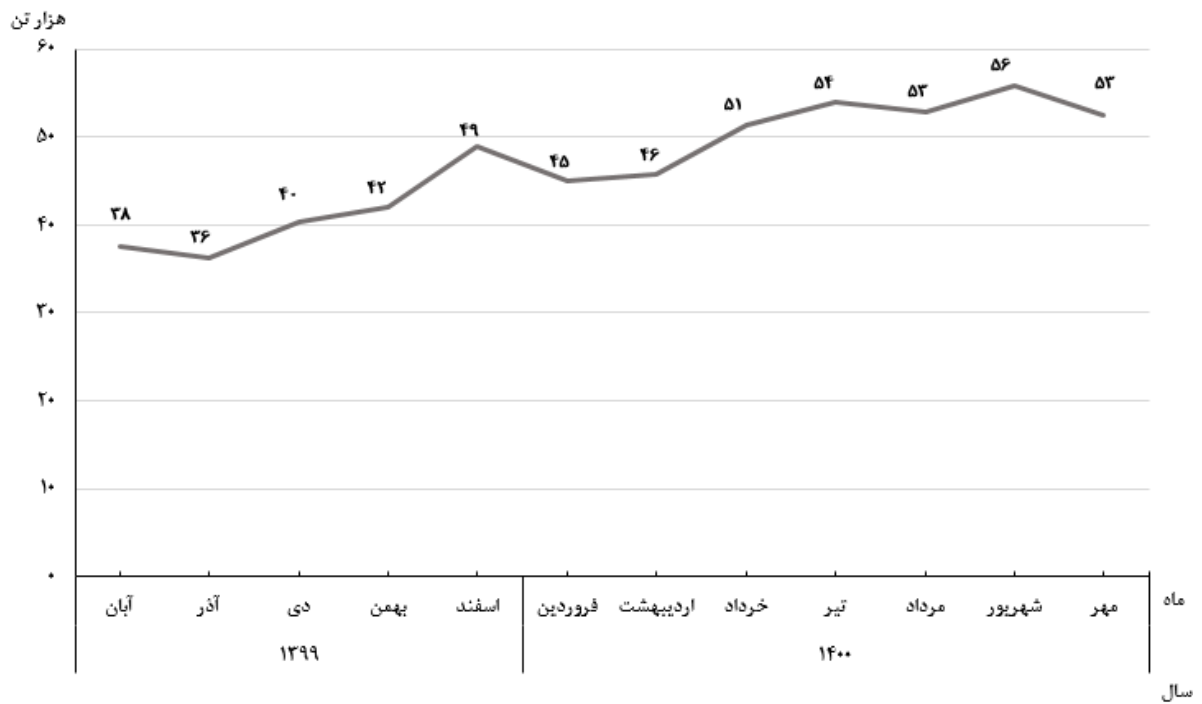
شرح	جمع	گوسفند و بره	بز و بزغاله	گاو و گوساله	گاومیش و بچه‌گاومیش	شتر و بچه‌شتر
مهر ۱۴۰۰	۱,۴۳۵,۳۱۳	۱,۰۷۴,۶۷۶	۲۲۳,۲۸۵	۱۳۲,۷۶۹	۲,۵۶۵	۲,۰۱۸
مهر ۱۳۹۹	۱,۰۲۱,۶۷۷	۷۱۲,۷۷۴	۱۹۸,۸۶۸	۱۰۵,۹۰۸	۲,۳۰۷	۱,۸۲۰
تغییر	۴۰٪	۵۱٪	۱۲٪	۲۵٪	۱۱٪	۱۱٪

جدول ۲- وزن لاشه‌های قابل مصرف انواع دام ذبح‌شده در کشتارگاه‌های کشور در ماه مهر ۱۴۰۰ و درصد تغییر آن نسبت به ماه مشابه سال قبل (طن)

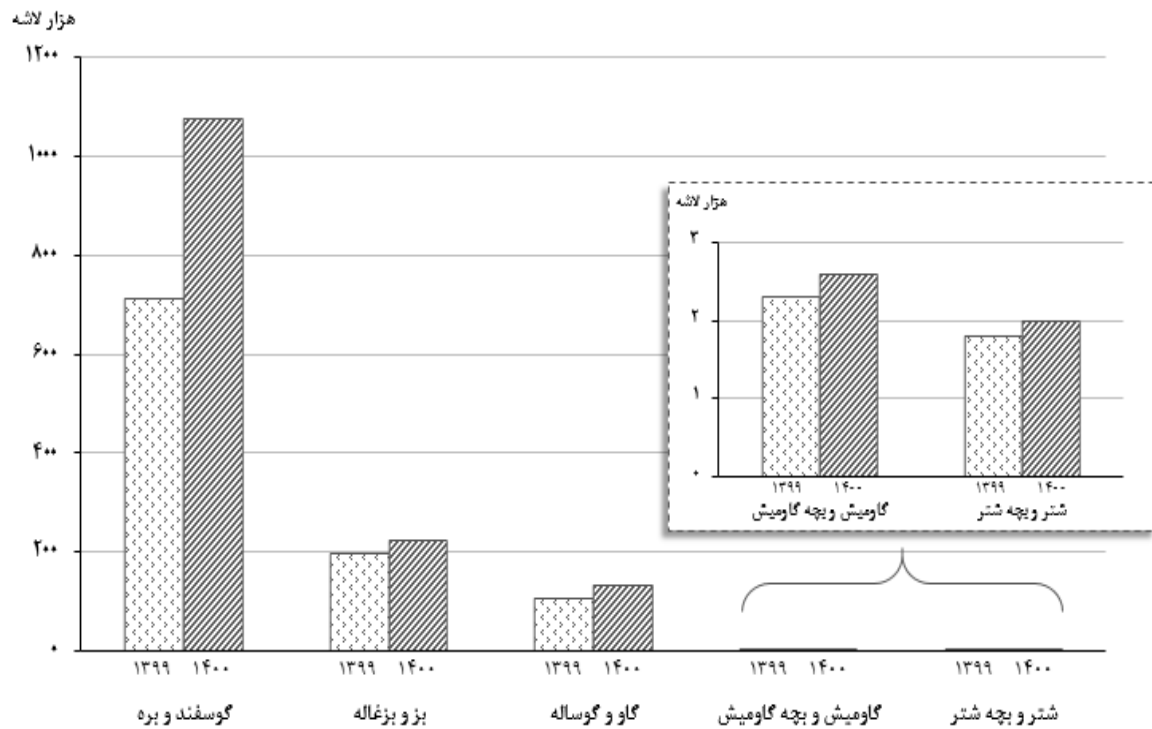
شرح	جمع	گوسفند و بره	بز و بزغاله	گاو و گوساله	گاومیش و بچه‌گاومیش	شتر و بچه‌شتر
مهر ۱۴۰۰	۵۲,۵۴۱	۲۰,۷۳۲	۳,۴۵۴	۲۷,۴۵۱	۵۰۲	۴۰۲
مهر ۱۳۹۹	۳۹,۵۹۵	۱۳,۴۶۲	۲,۹۵۶	۲۲,۳۸۳	۴۵۵	۳۳۹
تغییر	۳۳٪	۵۴٪	۱۷٪	۲۳٪	۱۰٪	۱۹٪



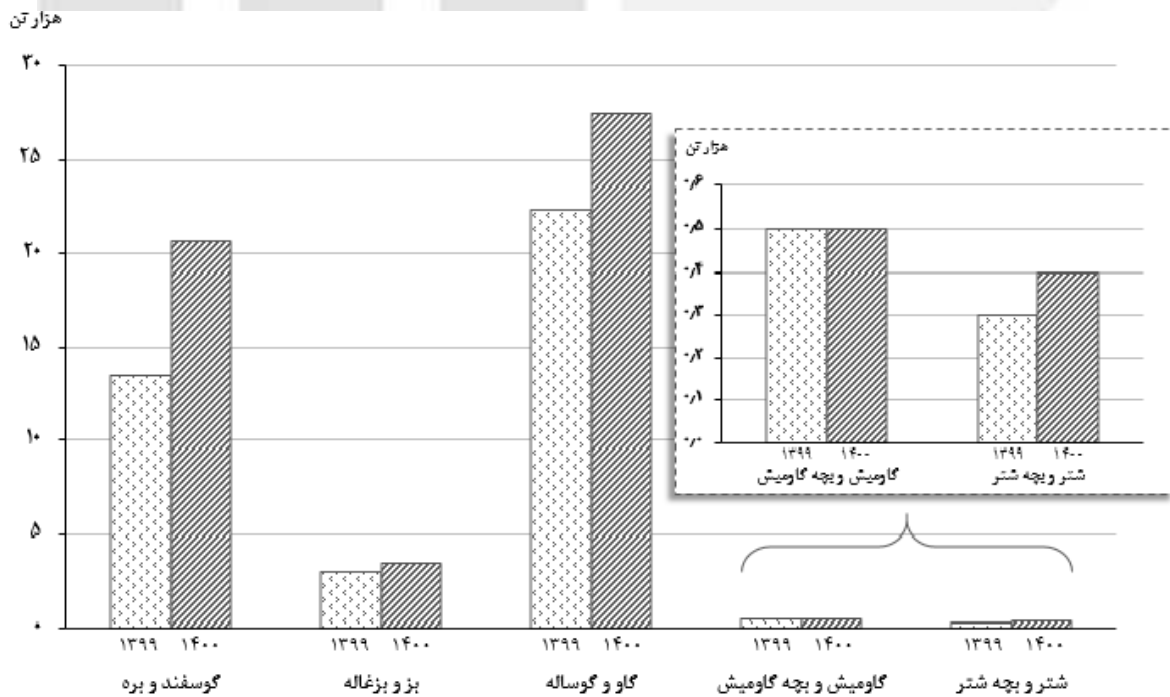
شکل ۱- روند تغییرات عرضه گوشت قرمز در کشتارگاه‌های کشور در ماه مهر سال‌های ۱۳۹۶ تا ۱۴۰۰



شکل ۲- روند تغییرات ماهانه عرضه گوشت قرمز در کشتارگاه‌های کشور در ۱۲ ماه اخیر



شکل ۳- مقایسه تعداد لاشه‌های قابل مصرف انواع دام ذبح‌شده در کشتارگاه‌های کشور در ماه مهر ۱۳۹۹ و ۱۴۰۰



شکل ۴- مقایسه وزن لاشه‌های قابل مصرف انواع دام ذبح‌شده در کشتارگاه‌های کشور در ماه مهر ۱۳۹۹ و ۱۴۰۰