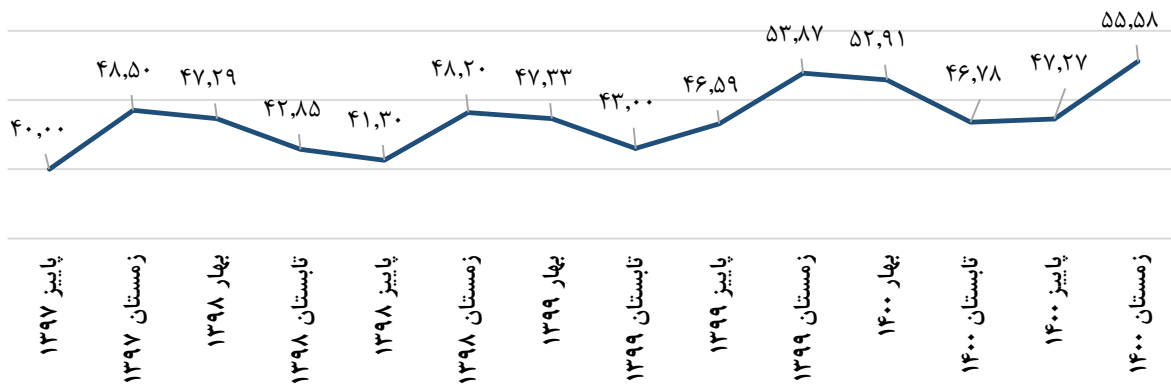


خلاصه یافته‌ها

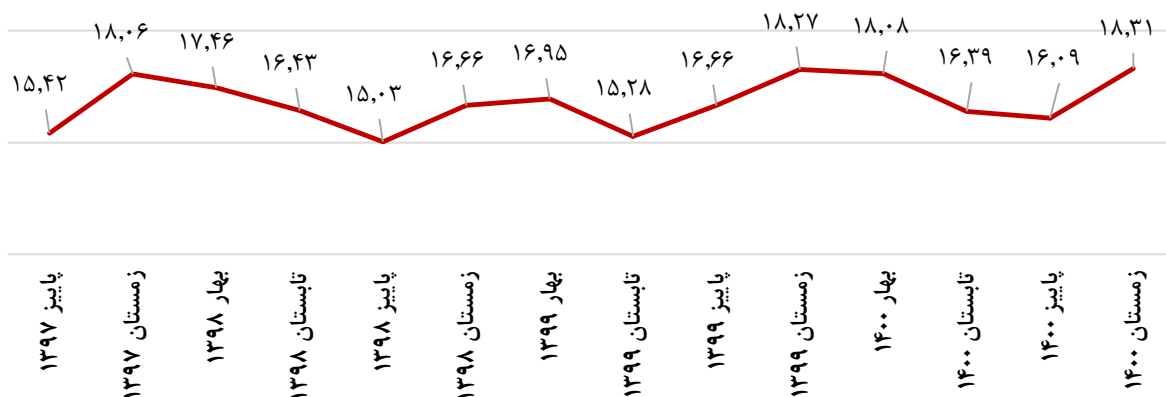
تعداد دام سبک

نتایج طرح آمارگیری فصلی اندازه‌گیری تعداد و تولیدات دام سبک، در زمستان ۱۴۰۰ نشان می‌دهد که تعداد گوسفند و بره موجود در دامداری‌های کشور در اسفند ماه، ۵۵/۶ میلیون رأس و تعداد بز و بزغاله ۱۸/۳ میلیون رأس بوده است.

نمودار ۱- تغییرات تعداد گوسفند و بره در دامداری‌های کشور (میلیون رأس)



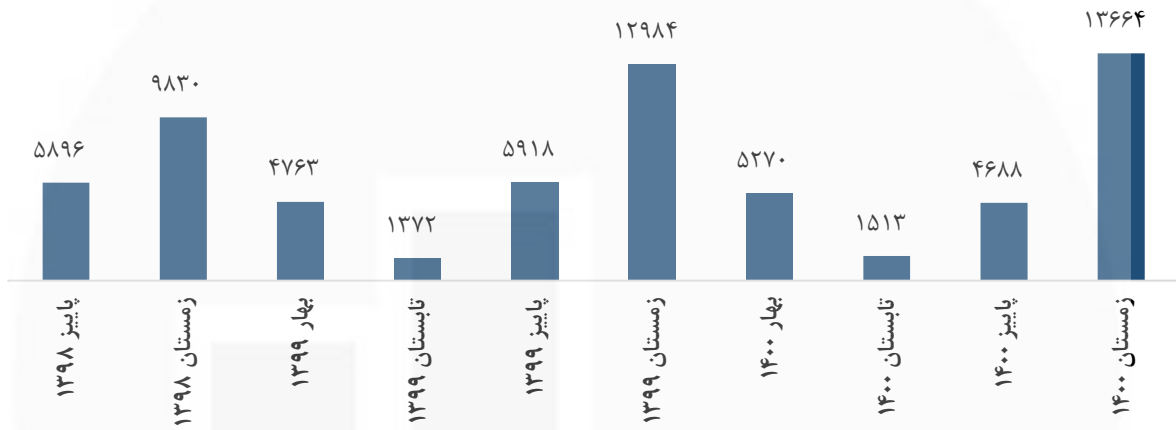
نمودار ۲- تغییرات تعداد بز و بزغاله در دامداری‌های کشور (میلیون رأس)




تعداد بره و بزغاله زنده به دنیا آمده

در زمستان ۱۴۰۰، نزدیک به ۱۳/۷ میلیون رأس بره و ۳/۶ میلیون رأس بزغاله در بهره‌برداریهای پرورش‌دهنده دام سبک کشور متولد شده است.

نمودار ۳- تعداد بره زنده به دنیا آمده در دامداری‌های کشور (هزار رأس)



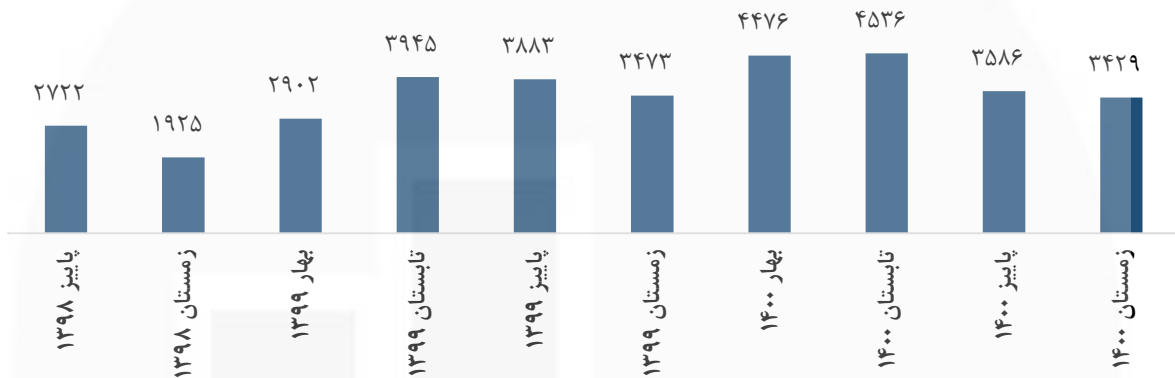
نمودار ۴- تعداد بزغاله زنده به دنیا آمده در دامداری‌های کشور (هزار رأس)



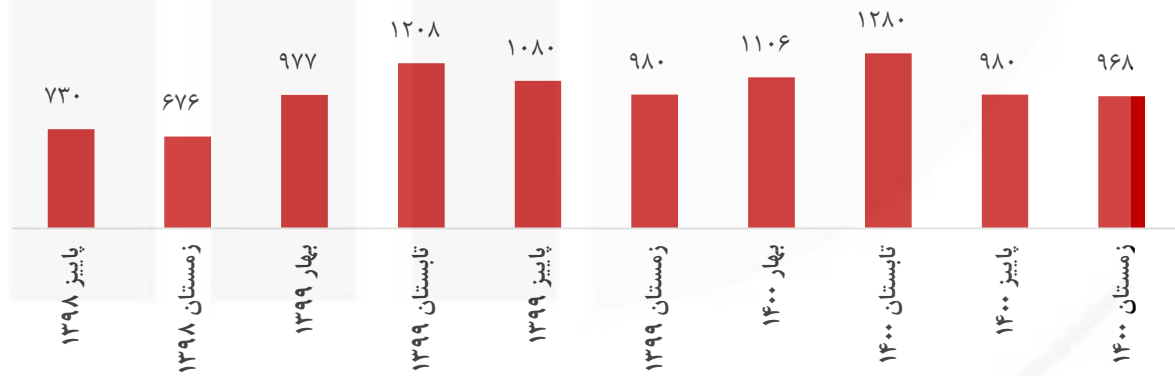
تعداد دام پروار شده

در فصل زمستان سال ۱۴۰۰، تعداد ۳/۴ میلیون رأس گوسفند و بره و ۹۶۸ هزار رأس بز و بزغاله در دامداری‌های کشور پروار شده است.

نمودار ۵- تعداد گوسفند و بره پروار شده در دامداری‌های کشور (هزار رأس)



نمودار ۶- تعداد بز و بزغاله پروار شده در دامداری‌های کشور (هزار رأس)



جدول‌های آماری

جدول ۱ - تعداد گوسفند و بره به تفکیک سن و جنس - آذر ۱۳۹۷ لغایت اسفند ۱۴۰۰ (هزار رأس)

بیش تر از یک سال	از ۶ ماه تا ۱۲ ماه		از بدو تولد تا ۵ ماه		جمع	ماه
	ماده	نر	ماده	نر		
۱۷۲۱	۲۳۱۵۸	۱۵۷۴	۵۳۱۵	۳۶۶۰	۴۵۷۰	آذر ۱۳۹۷
۱۶۳۲	۲۴۰۴۴	۱۶۱۴	۴۹۳۶	۷۵۲۴	۸۷۵۱	اسفند ۱۳۹۷
۱۵۵۸	۲۴۸۶۵	۲۴۰۱	۵۰۱۷	۵۹۶۳	۷۴۷۵	خرداد ۱۳۹۸
۱۵۵۲	۲۴۴۹۰	۳۰۲۲	۶۵۳۵	۲۸۹۵	۴۳۶۰	شهریور ۱۳۹۸
۱۷۳۹	۲۳۹۴۹	۲۳۰۳	۵۵۶۳	۳۲۷۴	۴۴۷۶	آذر ۱۳۹۸
۱۷۲۸	۲۴۲۷۱	۲۰۶۱	۵۴۰۹	۶۶۹۱	۸۰۳۳	اسفند ۱۳۹۸
۱۷۶۸	۲۴۵۳۰	۲۵۵۳	۵۲۸۵	۵۷۹۴	۷۳۹۷	خرداد ۱۳۹۹
۱۷۲۴	۲۴۶۴۶	۲۸۵۳	۶۶۲۸	۲۷۵۶	۴۳۹۴	شهریور ۱۳۹۹
۱۸۴۹	۲۷۳۳۹	۲۵۱۷	۶۳۸۷	۳۶۳۹	۴۸۵۷	آذر ۱۳۹۹
۱۷۸۱	۲۷۶۵۱	۱۹۱۴	۵۴۴۵	۷۶۱۲	۹۴۶۶	اسفند ۱۳۹۹
۱۷۲۳	۲۸۹۶۸	۲۸۱۶	۵۸۳۹	۵۹۶۷	۷۶۰۰	خرداد ۱۴۰۰
۱۶۹۴	۲۸۴۳۱	۳۰۲۵	۶۴۳۱	۲۸۴۸	۴۳۵۵	شهریور ۱۴۰۰
۱۸۰۳	۳۰۱۶۶	۲۱۲۲	۵۴۸۳	۳۱۷۷	۴۳۲۶	آذر ۱۴۰۰
۱۸۱۲	۳۰۴۲۲	۱۸۵۸	۴۴۵۰	۷۶۱۷	۹۴۲۴	اسفند ۱۴۰۰

جدول ۲ - تعداد بز و بزغاله به تفکیک سن و جنس - آذر ۱۳۹۷ لغایت اسفند ۱۴۰۰ (هزار رأس)

بیش تر از یک سال		از ۶ ماه تا ۱۲ ماه		از بدو تولد تا ۵ ماه		جمع	ماه
نر	ماده	نر	ماده	نر	ماده		
۹۲۶	۸۷۸۱	۶۶۲	۲۱۵۳	۱۱۹۴	۱۷۰۶	۱۵۴۲۳	آذر ۱۳۹۷
۹۵۷	۸۷۰۳	۷۹۱	۲۲۲۴	۲۴۷۲	۲۹۱۰	۱۸۰۵۷	اسفند ۱۳۹۷
۹۲۵	۸۵۴۷	۹۱۸	۲۰۵۴	۲۲۴۱	۲۷۷۰	۱۷۴۵۵	خرداد ۱۳۹۸
۸۷۹	۸۵۰۱	۱۲۱۳	۲۴۹۴	۱۴۷۰	۱۸۷۱	۱۶۴۲۷	شهریور ۱۳۹۸
۹۴۰	۸۰۲۳	۹۷۷	۲۲۲۸	۱۲۴۹	۱۶۱۹	۱۵۰۳۴	آذر ۱۳۹۸
۹۸۱	۸۰۳۳	۹۵۶	۲۰۳۹	۲۰۹۸	۲۵۵۰	۱۶۶۵۷	اسفند ۱۳۹۸
۹۵۵	۸۲۴۸	۱۰۶۳	۲۱۰۱	۲۰۰۶	۲۵۸۰	۱۶۹۵۴	خرداد ۱۳۹۹
۸۳۸	۸۱۹۶	۱۰۸۹	۲۲۹۰	۱۱۷۹	۱۶۹۱	۱۵۲۸۳	شهریور ۱۳۹۹
۹۷۶	۹۰۰۴	۱۰۹۷	۲۵۵۴	۱۳۱۹	۱۷۱۴	۱۶۶۶۴	آذر ۱۳۹۹
۷۹۶	۹۰۵۷	۹۳۶	۲۱۶۹	۲۴۱۴	۲۸۹۴	۱۸۲۶۷	اسفند ۱۳۹۹
۸۸۱	۹۰۲۸	۱۰۴۲	۲۱۳۶	۲۱۷۸	۲۸۱۱	۱۸۰۷۷	خرداد ۱۴۰۰
۸۹۹	۹۰۱۳	۱۰۶۲	۲۴۳۶	۱۱۹۶	۱۷۸۸	۱۶۳۹۵	شهریور ۱۴۰۰
۹۸۰	۹۵۱۶	۹۶۵	۲۲۳۴	۱۰۰۸	۱۴۶۷	۱۶۰۸۸	آذر ۱۴۰۰
۱۰۰۸	۹۷۱۶	۷۵۹	۱۸۵۹	۲۲۵۶	۲۷۱۰	۱۸۳۰۹	اسفند ۱۴۰۰

مرکز آمار ایران

جدول ۳ - تعداد دام زنده به دنیا آمده و پروار شده - پاییز ۱۳۹۸ لغایت زمستان ۱۴۰۰

بز و بزغاله		گوسفند و بره		فصل
دام پروار شده (هزار رأس)	بزغاله زنده به دنیا آمده (هزار رأس)	دام پروار شده (هزار رأس)	بره زنده به دنیا آمده (هزار رأس)	
۷۳۰	۲۲۰۵	۲۷۲۲	۵۸۹۶	پاییز ۱۳۹۸
۶۷۶	۲۹۵۷	۱۹۲۵	۹۸۳۰	زمستان ۱۳۹۸
۹۷۷	۲۵۲۳	۲۹۰۲	۴۷۶۳	بهار ۱۳۹۹
۱۲۰۸	۴۵۳	۳۹۴۵	۱۳۷۲	تابستان ۱۳۹۹
۱۰۸۰	۱۶۷۲	۳۸۸۳	۵۹۱۸	پاییز ۱۳۹۹
۹۸۰	۴۰۷۴	۳۴۷۳	۱۲۹۸۴	زمستان ۱۳۹۹
۱۱۰۶	۲۲۰۶	۴۴۷۶	۵۲۷۰	بهار ۱۴۰۰
۱۲۸۰	۴۷۰	۴۵۳۶	۱۵۱۳	تابستان ۱۴۰۰
۹۸۰	۱۲۸۷	۳۵۸۶	۴۶۸۸	پاییز ۱۴۰۰
۹۶۸	۳۵۹۲	۳۴۲۹	۱۳۶۶۴	زمستان ۱۴۰۰

مرکز آمار ایران