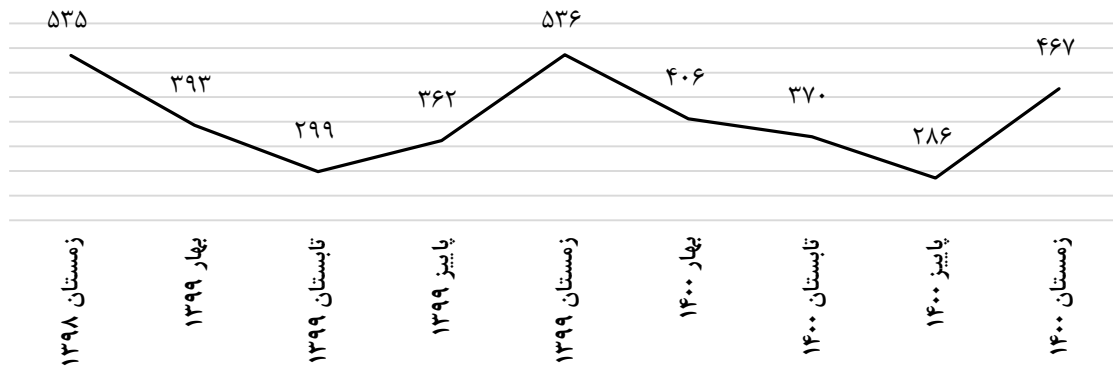


تعداد گوساله زنده به دنیا آمده

در زمستان ۱۴۰۰، تعداد ۴۶۷ هزار رأس گوساله در بهره‌برداری‌های پرورش‌دهنده دام کشور متولد شد.

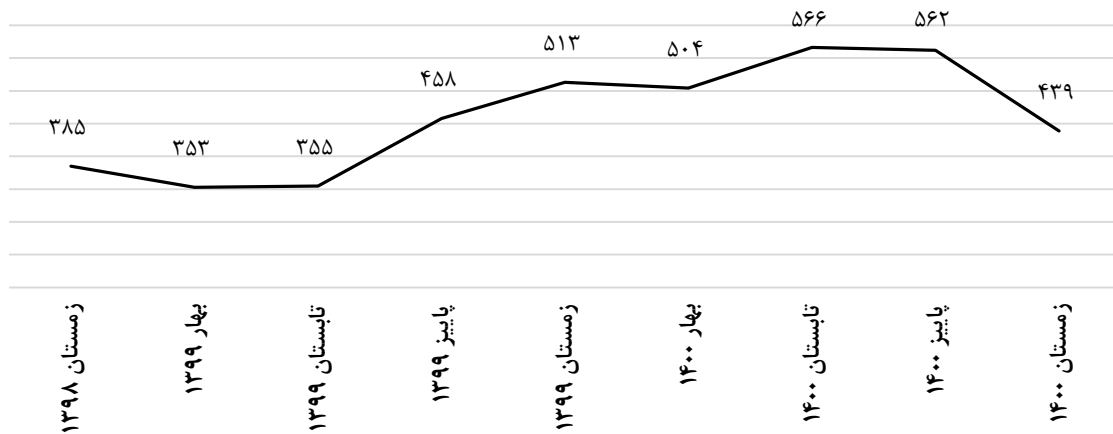
نمودار ۳- تغییرات تعداد گوساله زنده به دنیا آمده در دامداری‌های کشور (هزار رأس)



تعداد دام پروار شده

در زمستان ۱۴۰۰، تعداد ۴۳۹ هزار رأس گاو و گوساله در دامداری‌های کشور پروار شده است.

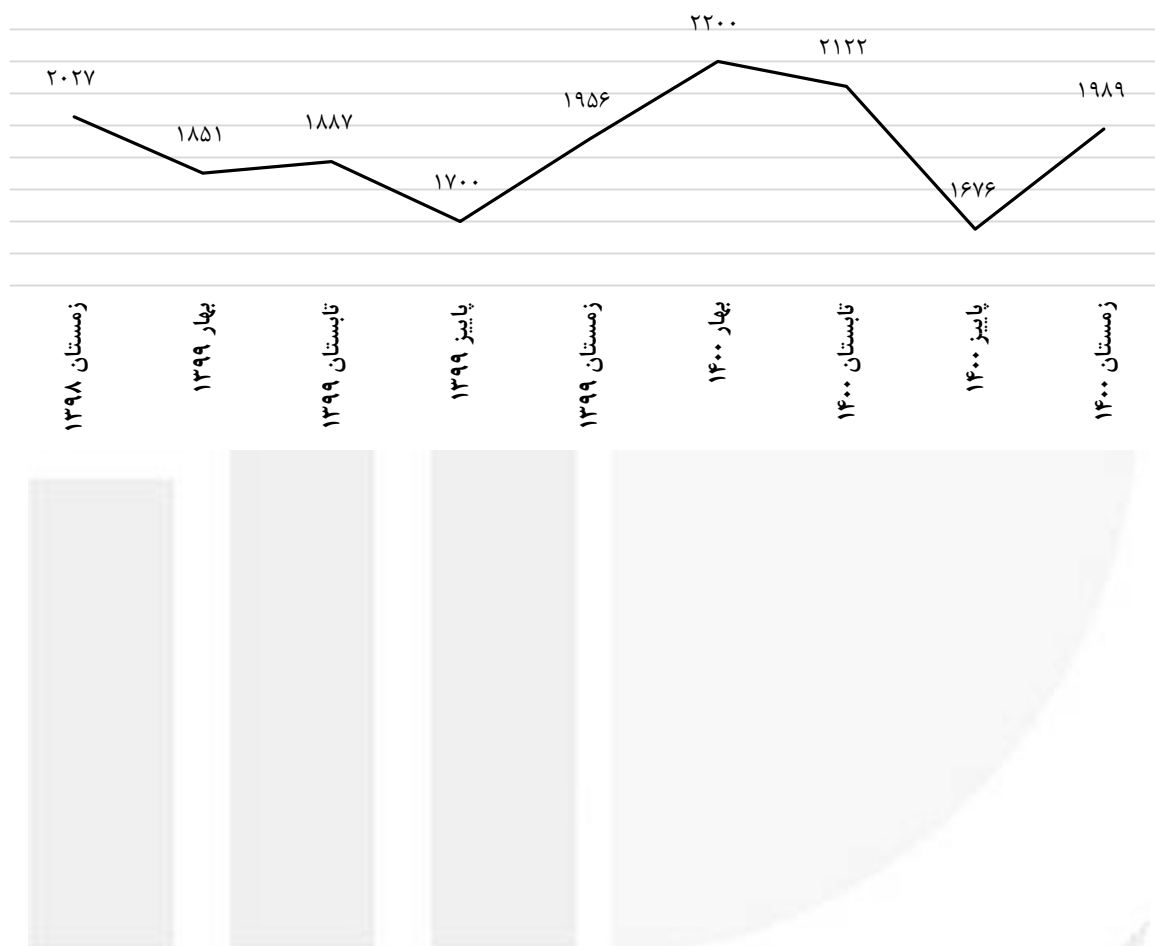
نمودار ۴- تغییرات تعداد گاو و گوساله پروار شده در دامداری‌های کشور (هزار رأس)



مقدار تولید شیر

مقدار تولید شیر گاو در زمستان سال جاری، ۱/۹۹ میلیون تن برآورد شده است.

نمودار ۵- تغییرات مقدار تولید شیر گاو در دامداری‌های کشور (هزار تن)



جدول‌های آماری

جدول ۱ - تعداد گاو و گوساله - زمستان ۱۳۹۸ تا زمستان ۱۴۰۰ (هزار رأس)

شرح	جمع	از بدو تولد تا یک سال		از یک سال تا دو سال		بیش تر از دو سال	
		ماده	نر	ماده	نر	ماده	نر
زمستان ۱۳۹۸	۴۷۸۶	۸۱۲	۷۷۹	۶۷۷	۴۱۱	۱۹۸۵	۱۲۲
بهار ۱۳۹۹	۴۹۱۹	۸۳۲	۷۷۴	۶۸۶	۴۲۱	۲۰۶۷	۱۳۹
تابستان ۱۳۹۹	۴۸۵۱	۸۶۴	۷۷۸	۶۶۱	۳۷۳	۲۰۴۹	۱۲۶
پاییز ۱۳۹۹	۵۴۱۵	۸۸۲	۷۸۳	۷۴۶	۴۸۲	۲۳۶۱	۱۶۰
زمستان ۱۳۹۹	۵۶۲۸	۹۲۴	۱۱۰۲	۷۰۱	۵۰۶	۲۲۶۵	۱۳۰
بهار ۱۴۰۰	۵۶۰۹	۹۶۰	۱۱۱۶	۶۶۷	۴۷۱	۲۲۷۱	۱۲۵
تابستان ۱۴۰۰	۵۵۷۰	۹۰۴	۱۲۰۱	۶۷۸	۴۵۰	۲۲۰۸	۱۳۰
پاییز ۱۴۰۰	۵۵۵۵	۷۲۷	۱۸۸۴	۵۷۸	۳۳۶	۱۹۲۴	۱۰۵
زمستان ۱۴۰۰	۵۶۲۵	۸۸۲	۱۳۳۲	۶۴۲	۴۴۶	۲۲۱۹	۱۰۴

جدول ۲ - تعداد گاو و گوساله اصیل - زمستان ۱۳۹۸ تا زمستان ۱۴۰۰ (هزار رأس)

شرح	جمع	از بدو تولد تا یک سال		از یک سال تا دو سال		بیش تر از دو سال	
		ماده	نر	ماده	نر	ماده	نر
زمستان ۱۳۹۸	۱۴۳۵	۲۵۲	۲۱۱	۲۴۷	۱۱۶	۵۹۲	۱۸
بهار ۱۳۹۹	۱۴۶۶	۲۴۸	۲۰۵	۲۴۲	۱۲۶	۶۲۸	۱۶
تابستان ۱۳۹۹	۱۴۸۰	۲۶۵	۲۰۸	۲۳۳	۱۱۸	۶۳۲	۲۳
پاییز ۱۳۹۹	۱۲۵۴	۲۲۱	۱۷۷	۱۹۵	۱۰۵	۵۴۱	۱۶
زمستان ۱۳۹۹	۱۳۰۷	۲۳۴	۱۸۰	۲۰۷	۹۶	۵۷۰	۲۱
بهار ۱۴۰۰	۱۳۲۷	۲۳۰	۲۰۱	۲۱۰	۹۱	۵۷۷	۱۷
تابستان ۱۴۰۰	۱۳۱۸	۲۳۹	۱۹۲	۲۱۰	۸۳	۵۷۲	۲۱
پاییز ۱۴۰۰	۱۳۴۷	۱۸۳	۴۰۹	۱۷۳	۷۰	۴۹۵	۱۷
زمستان ۱۴۰۰	۱۳۰۸	۲۱۱	۲۶۹	۱۹۱	۸۷	۵۳۶	۱۴

جدول ۳ - تعداد گاو و گوساله آمیخته - زمستان ۱۳۹۸ تا زمستان ۱۴۰۰ (هزار رأس)

بیش تر از دو سال		از یک سال تا دو سال		از بدو تولد تا یک سال		جمع	شرح
نر	ماده	نر	ماده	نر	ماده		
۵۶	۷۶۰	۱۸۹	۲۵۴	۳۳۵	۳۱۲	۱۹۰۶	زمستان ۱۳۹۸
۷۰	۷۹۰	۱۹۲	۲۶۲	۳۴۳	۳۱۶	۱۹۷۲	بهار ۱۳۹۹
۵۷	۷۸۲	۱۶۰	۲۴۸	۳۵۳	۳۳۱	۱۹۳۲	تابستان ۱۳۹۹
۸۱	۹۵۳	۲۴۹	۲۹۵	۳۸۱	۳۵۵	۲۳۱۴	پاییز ۱۳۹۹
۵۸	۹۰۹	۲۷۱	۲۷۵	۵۱۲	۳۷۶	۲۴۰۱	زمستان ۱۳۹۹
۵۶	۹۲۴	۲۷۱	۲۶۸	۴۶۷	۳۹۹	۲۳۸۵	بهار ۱۴۰۰
۵۰	۹۱۹	۲۶۴	۲۸۷	۴۹۴	۳۷۵	۲۳۸۸	تابستان ۱۴۰۰
۴۱	۷۹۶	۱۸۳	۲۴۰	۸۱۴	۳۱۲	۲۳۸۴	پاییز ۱۴۰۰
۴۳	۹۰۲	۲۴۶	۲۶۰	۵۹۴	۳۶۵	۲۴۱۱	زمستان ۱۴۰۰

جدول ۴ - تعداد گاو و گوساله بومی - زمستان ۱۳۹۸ تا زمستان ۱۴۰۰ (هزار رأس)

بیش تر از دو سال		از یک سال تا دو سال		از بدو تولد تا یک سال		جمع	شرح
نر	ماده	نر	ماده	نر	ماده		
۴۸	۶۳۴	۱۰۵	۱۷۷	۲۳۲	۲۴۸	۱۴۴۵	زمستان ۱۳۹۸
۵۲	۶۴۹	۱۰۳	۱۸۲	۲۲۵	۲۶۹	۱۴۸۱	بهار ۱۳۹۹
۴۵	۶۳۴	۹۶	۱۸۰	۲۱۶	۲۶۸	۱۴۳۹	تابستان ۱۳۹۹
۶۲	۸۶۷	۱۲۸	۲۵۷	۲۲۶	۳۰۷	۱۸۴۶	پاییز ۱۳۹۹
۵۰	۷۸۶	۱۳۹	۲۱۹	۴۱۱	۳۱۴	۱۹۱۹	زمستان ۱۳۹۹
۵۱	۷۶۹	۱۰۹	۱۸۸	۴۴۸	۳۳۱	۱۸۹۷	بهار ۱۴۰۰
۵۹	۷۱۶	۱۰۳	۱۸۰	۵۱۵	۲۹۰	۱۸۶۴	تابستان ۱۴۰۰
۴۸	۳۶۴	۸۳	۱۶۵	۶۶۱	۲۳۲	۱۸۲۴	پاییز ۱۴۰۰
۴۷	۷۸۰	۱۱۲	۱۹۱	۴۶۹	۳۰۶	۱۹۰۶	زمستان ۱۴۰۰

جدول ۵- تعداد گوساله زنده به دنیا آمده، تعداد دام پروار شده و مقدار تولید شیر - زمستان ۱۳۹۸ تا زمستان ۱۴۰۰

شرح	گوساله زنده به دنیا آمده (هزار رأس)	دام پروار شده (هزار رأس)	شیر (هزار تن)
زمستان ۱۳۹۸	۵۳۵	۳۸۵	۲۰۲۷
بهار ۱۳۹۹	۳۹۳	۳۵۳	۱۸۵۱
تابستان ۱۳۹۹	۲۹۹	۳۵۵	۱۸۸۷
پاییز ۱۳۹۹	۳۶۲	۴۵۸	۱۷۰۰
زمستان ۱۳۹۹	۵۳۶	۵۱۳	۱۹۵۶
بهار ۱۴۰۰	۴۰۶	۵۰۴	۲۲۰۰
تابستان ۱۴۰۰	۳۷۰	۵۶۶	۲۱۲۲
پاییز ۱۴۰۰	۲۸۶	۵۶۲	۱۶۷۶
زمستان ۱۴۰۰	۴۶۷	۴۳۹	۱۹۸۹

مرکز آمار ایران