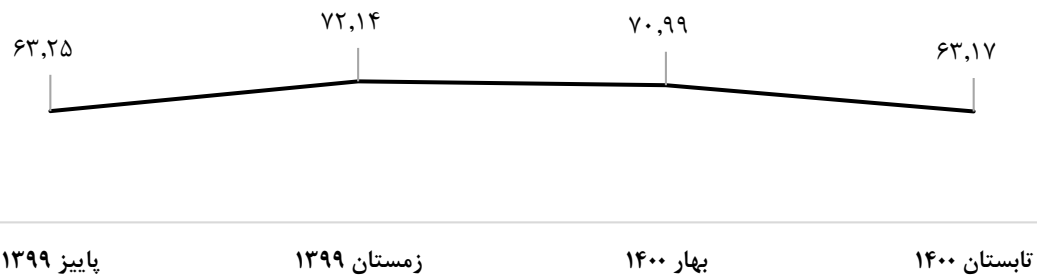


خلاصه یافته‌ها

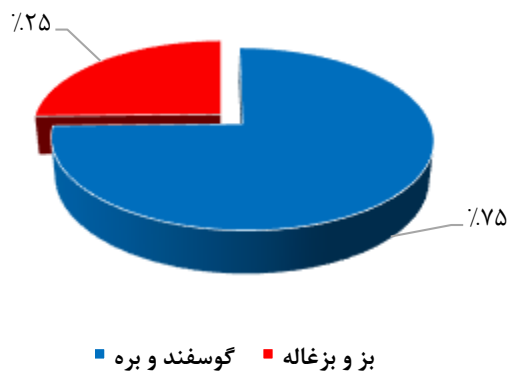
تعداد دام سبک

نتایج طرح آمارگیری اندازه‌گیری تعداد و تولیدات دام سبک ۱۴۰۰-۱۳۹۹ نشان می‌دهد که تعداد دام سبک موجود در بهره‌برداری‌های پرورش‌دهنده دام در کشور از ۶۳/۱۷ تا ۷۲/۱۴ میلیون رأس در طول سال متغیر است.

نمودار ۱- تغییرات تعداد دام سبک در دامداری‌های کشور (میلیون رأس)



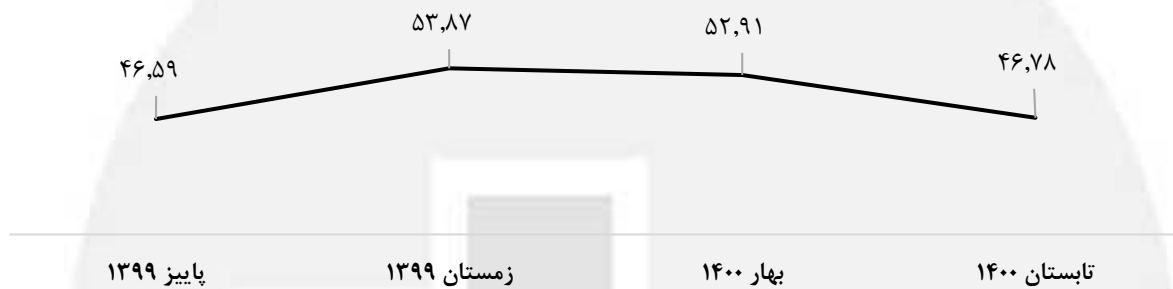
نمودار ۲- سهم انواع دام سبک در اسفند ۱۳۹۹



تعداد گوسفند و بره

نتایج طرح آمارگیری اندازه‌گیری تعداد و تولیدات دام سبک ۱۳۹۹-۱۴۰۰ نشان می‌دهد که کمترین تعداد گوسفند و بره موجود در دامداری‌های کشور با ۴۶/۵۹ میلیون رأس در آذرماه ۱۳۹۹ و بیشترین تعداد آن، ۵۳/۸۷ میلیون رأس در اسفندماه ۱۳۹۹ بوده است.

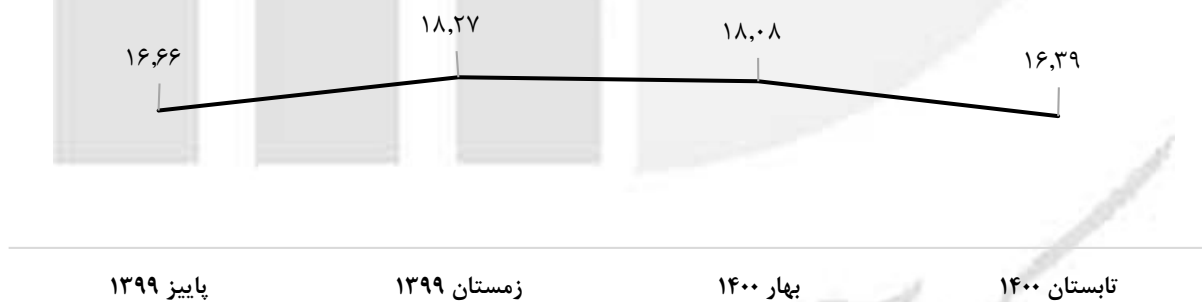
نمودار ۳- تغییرات تعداد گوسفند و بره در دامداری‌های کشور (میلیون رأس)



تعداد بز و بزغاله

بر اساس نتایج حاصل از این طرح، کمترین تعداد بز و بزغاله با ۱۶/۳۹ میلیون رأس در شهریورماه ۱۴۰۰ و بیشترین تعداد با ۱۸/۲۷ میلیون رأس در اسفندماه ۱۳۹۹ بوده است.

نمودار ۴- تغییرات تعداد بز و بزغاله در دامداری‌های کشور (میلیون رأس)




تعداد دام زاییده شده

از ابتدای پاییز ۱۳۹۹ تا پایان تابستان ۱۴۰۰ تعداد ۲۵/۷ میلیون رأس بره و ۸/۴ میلیون رأس بزغاله در دامداری‌های کشور متولد شده است.

نمودار ۵- تعداد بره زنده به دنیا آمده در دامداری‌های کشور (هزار رأس)



نمودار ۶- تعداد بزغاله زنده به دنیا آمده در دامداری‌های کشور (هزار رأس)

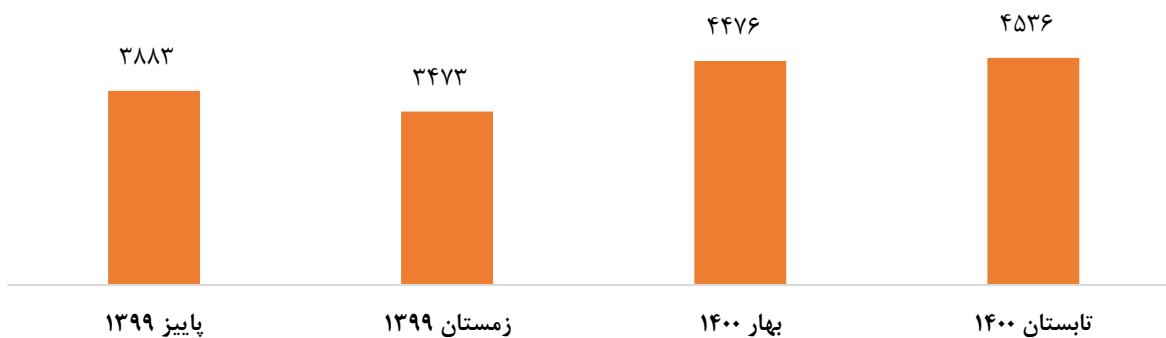


مرکز آمار ایران

تعداد دام پروار شده

در طول یک‌سال گذشته تعداد ۱۶/۴ میلیون رأس گوسفند و بره و ۴/۴ میلیون رأس بز و بزغاله در دامداری‌های کشور پروار شده است.

نمودار ۷- تعداد گوسفند و بره پروار شده در دامداری‌های کشور (هزار رأس)



نمودار ۸- تعداد بز و بزغاله پروار شده در دامداری‌های کشور (هزار رأس)



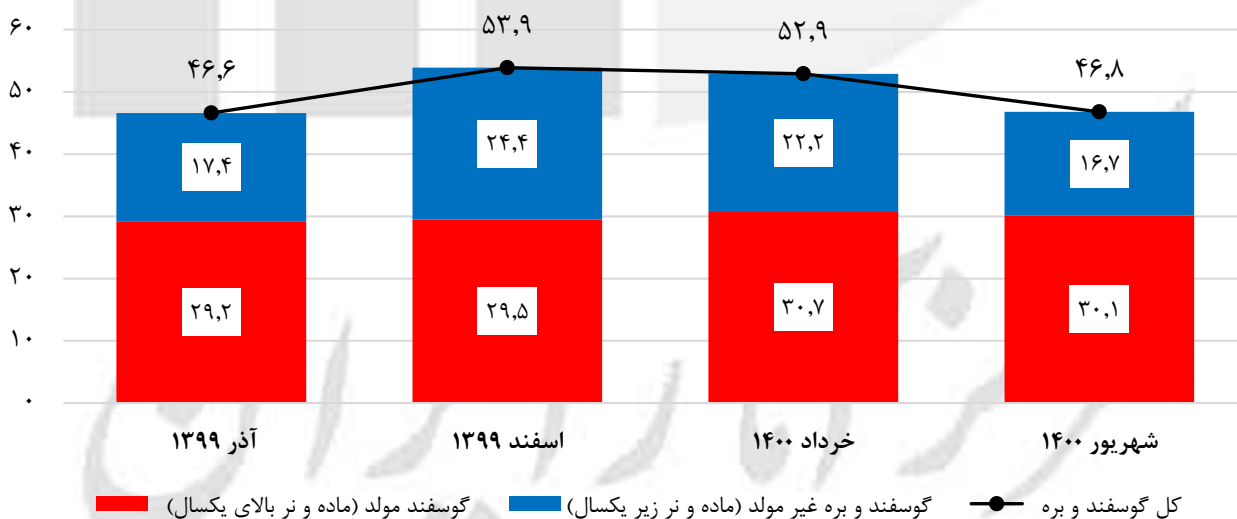
مرکز آمار ایران

جداول و نمودارهای آماری

جدول ۱ - تعداد گوسفند و بره به تفکیک سن و جنس - آذر ۱۳۹۹ لغایت شهریور ۱۴۰۰ (هزار رأس)

ماه	جمع	از بدو تولد تا ۵ ماه		از ۶ ماه تا ۱۲ ماه		بیش تر از یک سال	
		ماده	نر	ماده	نر	ماده	نر
آذر ۱۳۹۹	۴۶۵۸۷	۴۸۵۷	۳۶۳۹	۶۳۸۷	۲۵۱۷	۲۷۳۳۹	۱۸۴۹
اسفند ۱۳۹۹	۵۳۸۶۸	۹۴۶۶	۷۶۱۲	۵۴۴۵	۱۹۱۴	۲۷۶۵۱	۱۷۸۱
خرداد ۱۴۰۰	۵۲۹۱۴	۷۶۰۰	۵۹۶۷	۵۸۳۹	۲۸۱۶	۲۸۹۶۸	۱۷۲۳
شهریور ۱۴۰۰	۴۶۷۸۴	۴۳۵۵	۲۸۴۸	۶۴۳۱	۳۰۲۵	۲۸۴۳۱	۱۶۹۴

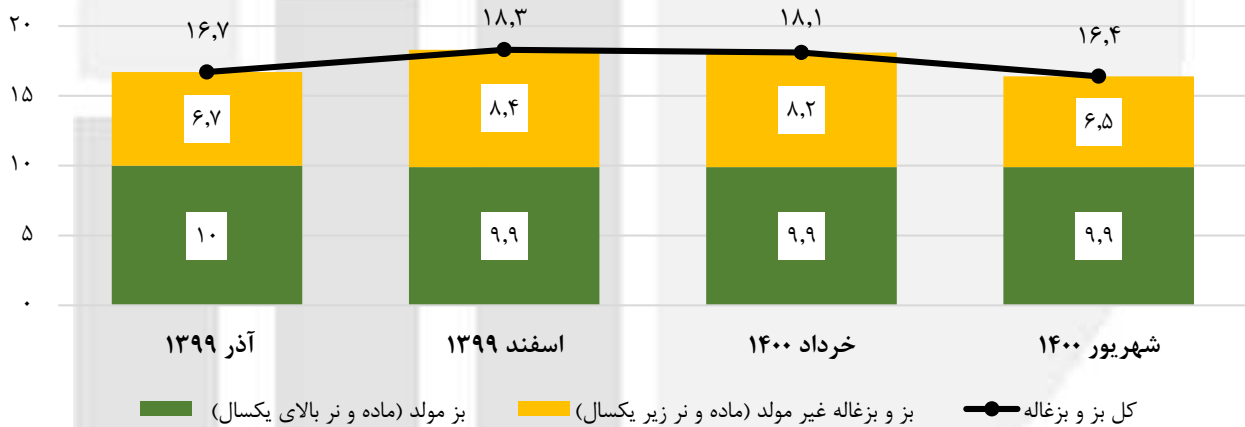
نمودار ۹ - تعداد گوسفند و بره به تفکیک مولد و غیر مولد - آذر ۱۳۹۹ لغایت شهریور ۱۴۰۰ (هزار رأس)



جدول ۲- تعداد بز و بزغاله به تفکیک سن و جنس - آذر ۱۳۹۹ لغایت شهریور ۱۴۰۰ (هزار رأس)

ماه	جمع	از بدو تولد تا ۵ ماه		از ۶ ماه تا ۱۲ ماه		بیش تر از یک سال	
		ماده	نر	ماده	نر	ماده	نر
آذر ۱۳۹۹	۱۶۶۶۴	۱۷۱۴	۱۳۱۹	۲۵۵۴	۱۰۹۷	۹۰۰۴	۹۷۶
اسفند ۱۳۹۹	۱۸۲۶۷	۲۸۹۴	۲۴۱۴	۲۱۶۹	۹۳۶	۹۰۵۷	۷۹۶
خرداد ۱۴۰۰	۱۸۰۷۷	۲۸۱۱	۲۱۷۸	۲۱۳۶	۱۰۴۲	۹۰۲۸	۸۸۱
شهریور ۱۴۰۰	۱۶۳۹۵	۱۷۸۸	۱۱۹۶	۲۴۳۶	۱۰۶۲	۹۰۱۳	۸۹۹

نمودار ۱۰- تعداد بز و بزغاله به تفکیک مولد و غیر مولد - آذر ۱۳۹۹ لغایت شهریور ۱۴۰۰ (هزار رأس)



جدول ۳- مقدار تولیدات دام سبک - پاییز ۱۳۹۹ تا تابستان ۱۴۰۰

بز و بزغاله		گوسفند و بره		شرح
دام پروار شده (هزار رأس)	بزغاله زنده به دنیا آمده (هزار رأس)	دام پروار شده (هزار رأس)	بره زنده به دنیا آمده (هزار رأس)	
۴۴۴۶	۸۴۲۲	۱۶۳۶۸	۲۵۶۸۵	پاییز ۱۳۹۹ تا تابستان ۱۴۰۰
۱۰۸۰	۱۶۷۲	۳۸۸۳	۵۹۱۸ پاییز ۱۳۹۹
۹۸۰	۴۰۷۴	۳۴۷۳	۱۲۹۸۴ زمستان ۱۳۹۹
۱۱۰۶	۲۲۰۶	۴۴۷۶	۵۲۷۰ بهار ۱۴۰۰
۱۲۸۰	۴۷۰	۴۵۳۶	۱۵۱۳ تابستان ۱۴۰۰