

خلاصه نتایج طرح آمارگیری کشتار دام کشتارگاه‌های کشور اردیبهشت ۱۴۰۱

مقدمه

جمع‌آوری و انتشار آمار کشتار دام کشتارگاه‌های کشور، یکی از فعالیت‌های جاری مرکز آمار ایران است که از سال ۱۳۴۷ تا کنون ادامه دارد. اطلاعات آماری که از این طریق در اختیار برنامه‌ریزان، مسئولان اجرایی و محققان کشور قرار می‌گیرد، هرگاه با سایر اطلاعات موجود در زمینه توزیع جغرافیایی جمعیت کشور، واردات و صادرات و کشتار غیر رسمی تلفیق شود، از دیدگاه‌های زیر می‌تواند مورد استفاده قرار گیرد:

۱. محاسبه عرضه سرانه گوشت قرمز به‌عنوان یکی از شاخص‌های وضعیت اجتماعی و اقتصادی؛
۲. تخمین برخی از اقلام آماری مرتبط با کشتار دام، از قبیل پوست، روده، کله، پاچه و اندرونه؛
۳. تغییرات میانگین وزن لاشه، به‌عنوان شاخصی برای شناخت وضع مراتع کشور؛
۴. برنامه‌ریزی برای واردات احتمالی گوشت و توزیع صحیح آن در کشور.

از ویژگی‌های مهم آمار کشتار دام کشتارگاه‌های کشور، استمرار و سرعت اجرای مراحل جمع‌آوری و استخراج آن است که در نتیجه می‌توان به‌سرعت و در فاصله‌های زمانی کوتاه از اطلاعات حاصل برای برنامه‌ریزی استفاده کرد.

در استفاده از آمارهای این گزارش لازم است نکات زیر، مورد توجه قرار گیرند:

- آ) این آمار، شامل اطلاعات مربوط به کشتار دام در مناطق روستایی خارج از پوشش شبکه دامپزشکی نمی‌شود.
- ب) آمار ارائه‌شده فاقد اطلاعات مربوط به ذبح غیر مجاز در شهرها است.
- پ) کشتارگاه‌های مجاز بخش خصوصی نیز در این آمارگیری منظور شده‌اند.
- ت) واحد شتر در جدول‌های مربوط به تعداد، «نفر» است.

آمار کشتار دام در اردیبهشت ۱۴۰۱

- مقدار تولید گوشت قرمز در کشتارگاه‌های کشور در ماه اردیبهشت، بر حسب وزن لاشه‌های کشتار شده ۵۰۷۶۱ تن بوده است.
 - تعداد لاشه‌های قابل مصرف گوسفند و بره ذبح‌شده در ماه اردیبهشت، ۱۰۱۱۶ هزار لاشه به وزن ۲۱۰۳۳۱ تن بوده که این تعداد در ماه مشابه سال قبل، ۸۸۹ هزار لاشه به وزن ۱۶۰۴۵۰ تن بوده است. استان تهران با ۲۱۷ هزار لاشه بیش‌ترین تعداد، و استان اصفهان با ۳۰۹۶۱ تن بیش‌ترین وزن را در این ماه به خود اختصاص داده‌اند.
 - تعداد لاشه‌های قابل مصرف بز و بزغاله ذبح‌شده در ماه اردیبهشت، ۲۰۰ هزار لاشه به وزن ۳۰۱۴۱ تن بوده که این تعداد در ماه مشابه سال قبل، ۱۸۹ هزار لاشه به وزن ۲۰۸۴۳ تن بوده است. استان اصفهان با ۴۵ هزار لاشه بیش‌ترین تعداد، و استان فارس با ۶۵۵ تن بیش‌ترین وزن را در این ماه به خود اختصاص داده‌اند.
 - تعداد لاشه‌های قابل مصرف گاو و گوساله ذبح‌شده در ماه اردیبهشت، ۱۲۲ هزار لاشه به وزن ۲۵۰۲۹۵ تن بوده که این تعداد در ماه مشابه سال قبل، ۱۲۴ هزار لاشه به وزن ۲۵۰۵۵۱ تن بوده است. استان تهران با ۲۱ هزار لاشه به وزن ۳۰۷۵۸ تن بیش‌ترین تعداد و وزن را در این ماه به خود اختصاص داده است.
 - تعداد لاشه‌های قابل مصرف گاو میش و بچه‌گاو میش ذبح‌شده در ماه اردیبهشت، ۳۰۵۴ لاشه به وزن ۶۰۲ تن بوده که این تعداد در ماه مشابه سال قبل، ۲۰۵۶۴ لاشه به وزن ۵۰۹ تن بوده است. استان خوزستان با ۱۵۹۴ لاشه به وزن ۳۱۹ تن بیش‌ترین تعداد و وزن را در این ماه به خود اختصاص داده است.
 - تعداد لاشه‌های قابل مصرف شتر و بچه‌شتر ذبح‌شده در ماه اردیبهشت، ۱۰۹۹۴ لاشه به وزن ۳۹۲ تن بوده که این تعداد در ماه مشابه سال قبل، ۲۰۱۳۸ لاشه به وزن ۴۲۶ تن بوده است. استان سیستان و بلوچستان با ۷۲۰ لاشه به وزن ۱۵۴ تن بیش‌ترین تعداد و وزن را در این ماه به خود اختصاص داده است.
 - در ماه اردیبهشت، متوسط وزن یک لاشه گوسفند و بره ۱۹/۱۱ کیلوگرم، بز و بزغاله ۱۵/۷۱ کیلوگرم، گاو و گوساله ۲۰۷/۳۴ کیلوگرم، گاو میش و بچه‌گاو میش ۱۹۷/۰۶ کیلوگرم، و شتر و بچه‌شتر ۱۹۶/۴۹ کیلوگرم بوده است.
- مقدار تولید گوشت قرمز در کشتارگاه‌های رسمی کشور در اردیبهشت ۱۴۰۱ نسبت به ماه قبل (فروردین ۱۴۰۱) در حدود ۸ درصد افزایش داشته است. همچنین مقایسه عملکرد کشتارگاه‌های رسمی کشور در اردیبهشت ۱۴۰۱ با ماه مشابه سال ۱۴۰۰، نشان‌دهنده افزایش ۱۱ درصدی مقدار تولید گوشت قرمز است. مقدار تولید گوشت در اردیبهشت ۱۴۰۱ نسبت به ماه مشابه سال ۱۴۰۰ برای گوسفند و بره ۳۰ درصد، برای بز و بزغاله ۱۰ درصد و برای گاو میش و بچه‌گاو میش ۱۸ درصد افزایش، و برای گاو و گوساله ۱ درصد، شتر و بچه‌شتر ۸ درصد کاهش داشته است.

جدول ۱- تعداد لاشه‌های قابل مصرف انواع دام ذبح‌شده در کشتارگاه‌های کشور در ماه اردیبهشت ۱۴۰۱ و درصد تغییر آن نسبت به ماه مشابه سال قبل (رأس)

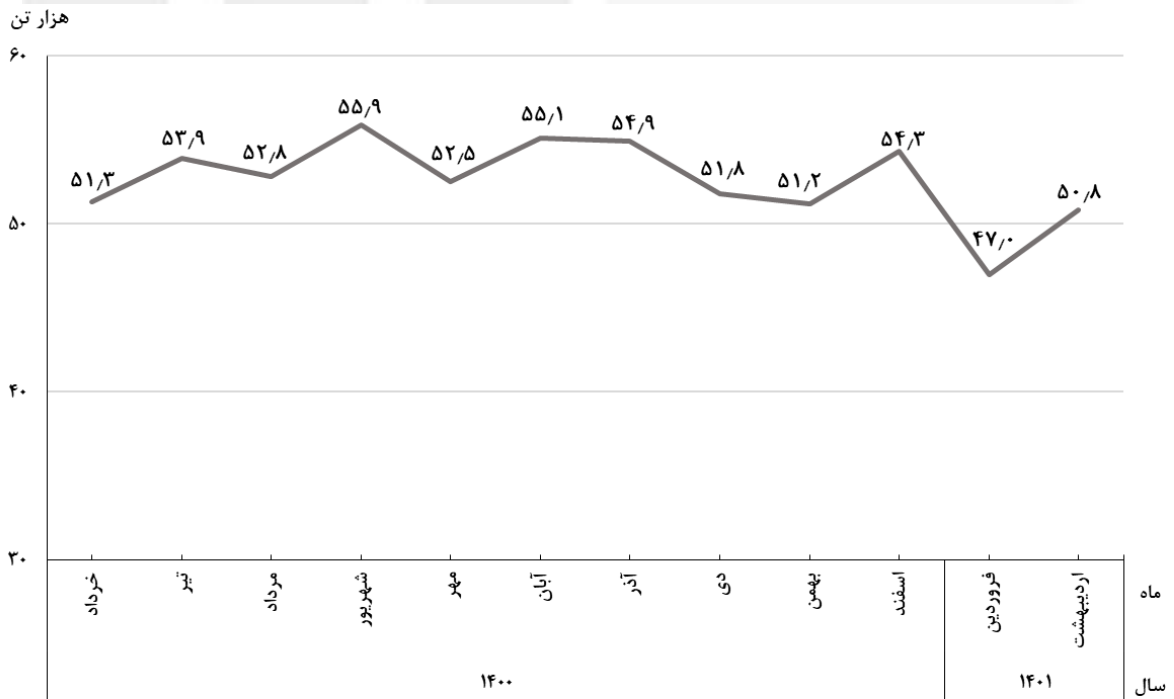
دوره زمانی	جمع	گوسفند و بره	بز و بزغاله	گاو و گوساله	گاو میش و بچه گاو میش	شتر و بچه شتر
اردیبهشت ۱۴۰۱	۱,۴۴۲,۹۸۲	۱,۱۱۶,۰۱۵	۱۹۹,۹۲۰	۱۲۱,۹۹۹	۳,۰۵۴	۱,۹۹۴
اردیبهشت ۱۴۰۰	۱,۲۰۶,۵۱۷	۸۸۹,۱۷۵	۱۸۹,۰۸۲	۱۲۳,۵۵۸	۲,۵۶۴	۲,۱۳۸
تغییر	۲۰٪	۲۶٪	۶٪	-۱٪	۱۹٪	-۷٪

جدول ۲- وزن لاشه‌های قابل مصرف انواع دام ذبح‌شده در کشتارگاه‌های کشور در ماه اردیبهشت ۱۴۰۱ و درصد تغییر آن نسبت به ماه مشابه سال قبل (تن)

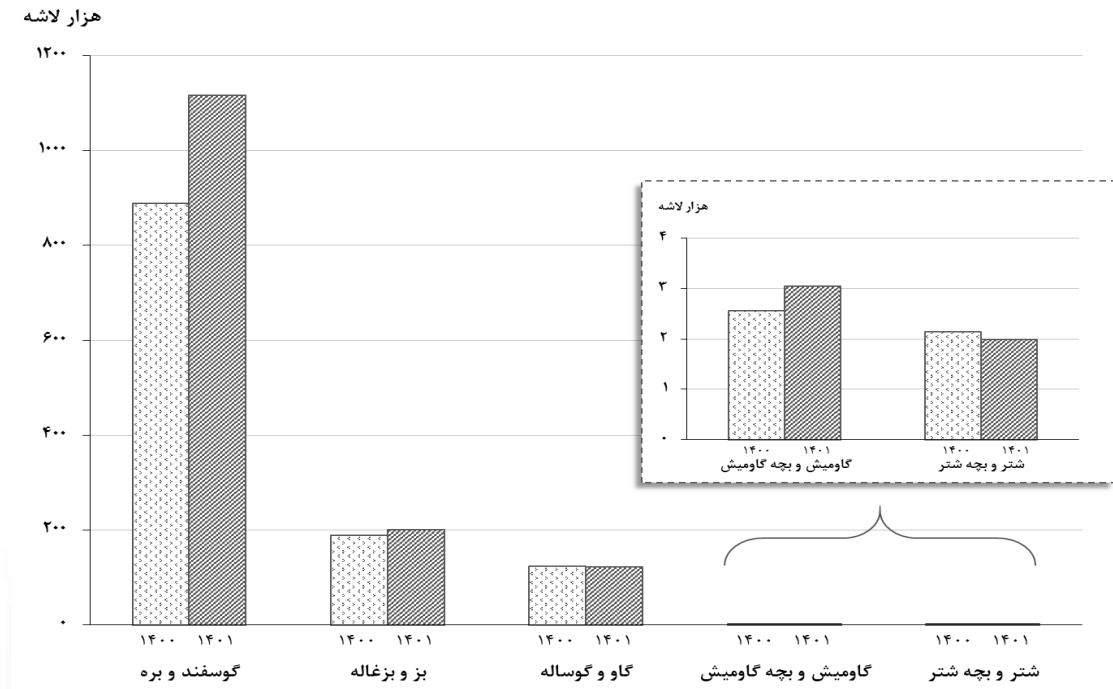
دوره زمانی	جمع	گوسفند و بره	بز و بزغاله	گاو و گوساله	گاو میش و بچه گاو میش	شتر و بچه شتر
اردیبهشت ۱۴۰۱	۵۰,۷۶۱	۲۱,۳۳۱	۳,۱۴۱	۲۵,۲۹۵	۶۰۲	۳۹۲
اردیبهشت ۱۴۰۰	۴۵,۷۷۹	۱۶,۴۵۰	۲,۸۴۳	۲۵,۵۵۱	۵۰۹	۴۲۶
تغییر	۱۱٪	۳۰٪	۱۰٪	-۱٪	۱۸٪	-۸٪



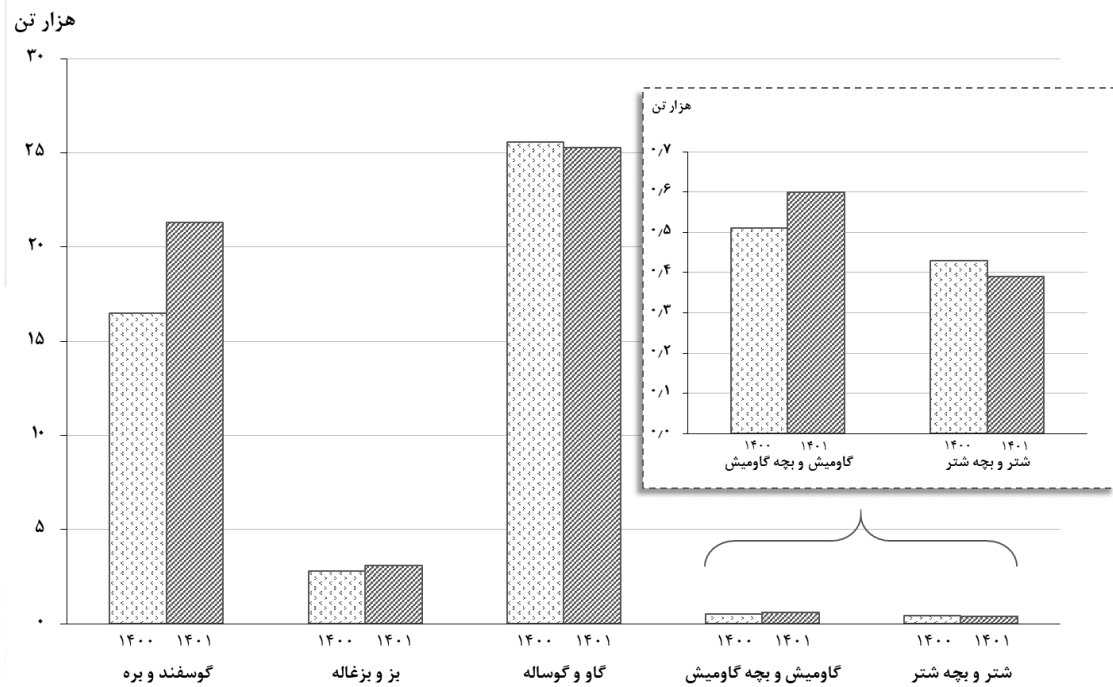
شکل ۱- روند تغییرات عرضه گوشت قرمز در کشتارگاه‌های کشور در ماه اردیبهشت سال‌های ۱۳۹۶ تا ۱۴۰۱



شکل ۲- روند تغییرات ماهانه عرضه گوشت قرمز در کشتارگاه‌های کشور در ۱۲ ماه اخیر



شکل ۳- مقایسه تعداد لاشه‌های قابل مصرف انواع دام ذبح‌شده در کشتارگاه‌های کشور در ماه اردیبهشت ۱۴۰۰ و ۱۴۰۱



شکل ۴- مقایسه وزن لاشه‌های قابل مصرف انواع دام ذبح‌شده در کشتارگاه‌های کشور در ماه اردیبهشت ۱۴۰۰ و ۱۴۰۱