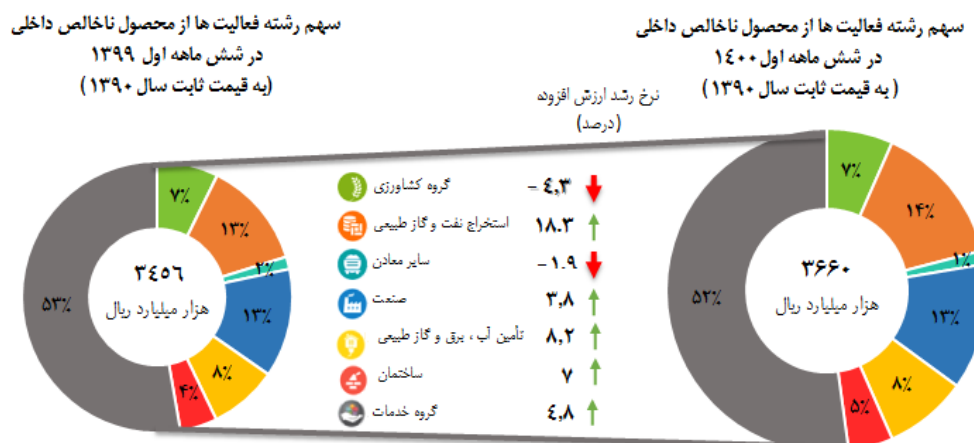


## نرخ رشد اقتصادی شش ماهه اول سال ۱۴۰۰

بر اساس آخرین نتایج حساب‌های ملی فصلی مرکز آمار ایران، محصول ناخالص داخلی (GDP) به قیمت ثابت سال ۱۳۹۰ در شش ماهه اول سال ۱۴۰۰ به رقم ۳۶۶۰ هزار میلیارد ریال با نفت و ۳۱۳۶ هزار میلیارد ریال بدون احتساب نفت رسیده است، در حالیکه رقم مذکور در مدت مشابه سال قبل با نفت ۳۴۵۶ هزار میلیارد ریال و بدون نفت ۳۰۱۲ هزار میلیارد ریال بوده که نشان از رشد ۵,۹ درصدی محصول ناخالص داخلی با نفت و ۴,۱ درصدی محصول ناخالص داخلی بدون نفت در شش ماهه اول سال ۱۴۰۰ دارد. سهم گروه‌های عمده اقتصادی از محصول ناخالص داخلی به قیمت‌های ثابت و نرخ رشد آن‌ها در شش ماهه اول ۱۴۰۰ نسبت به مدت مشابه سال گذشته به قرار است:

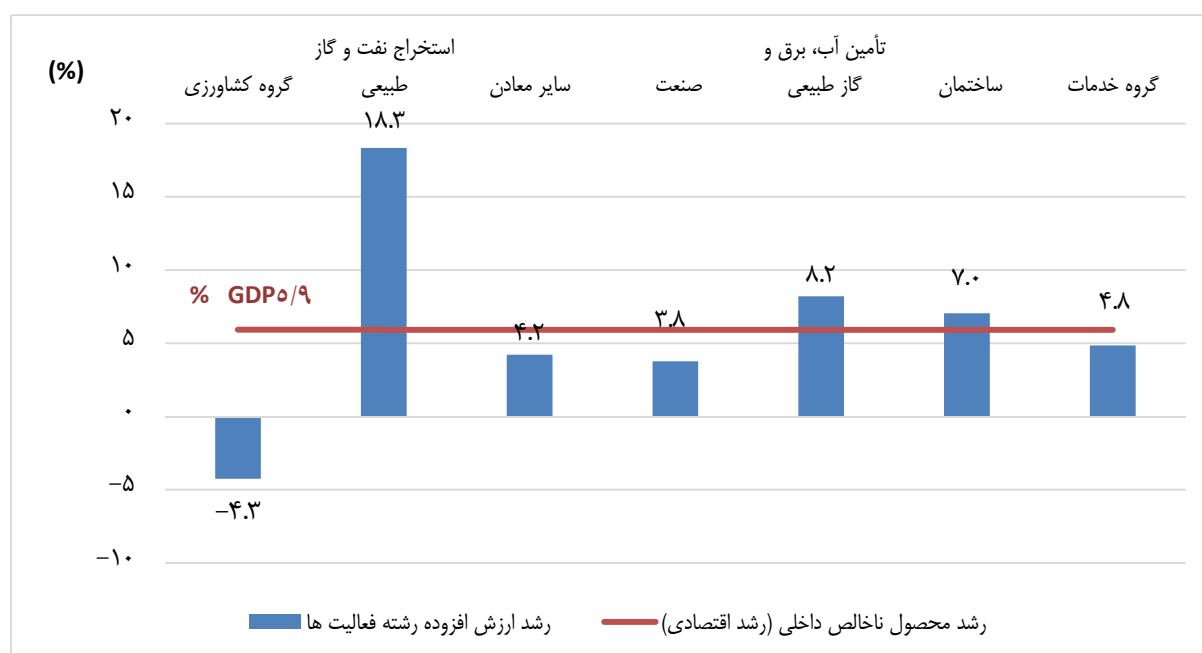


نتایج محاسبات حاکی از آن است که رشته فعالیت‌های گروه **کشاورزی** -۴,۳ درصد (شامل زیر بخش‌های زراعت و باغداری، دامداری، جنگل‌داری و ماهیگیری)، گروه **صنایع و معادن** ۹,۵ (شامل: استخراج نفت خام و گاز طبیعی ۱۸,۳، سایر معادن -۱,۹، صنعت ۳,۸، انرژی ۸,۲ و ساختمان ۷,۰ درصد) و فعالیت‌های گروه **خدمات** ۴,۸ درصد (شامل زیر بخش‌های عمده و خرده فروشی، فعالیت‌های خدماتی مربوط به تأمین جا و غذا، حمل و نقل، انبارداری، پست، اطلاعات و ارتباطات، فعالیت‌های مالی و بیمه، مستغلات، کرایه و خدمات کسب و کار و دامپزشکی، اداره امور عمومی و خدمات شهری، آموزش، فعالیت‌های مربوط به سلامت انسان و مددکاری اجتماعی و سایر خدمات عمومی، اجتماعی، شخصی و خانگی) نسبت به شش ماهه اول سال ۱۳۹۹ رشد داشته است.

رشد محصول ناخالص داخلی و ارزش افزوده رشته فعالیت‌های عمده اقتصادی به قیمت‌های ثابت سال ۱۳۹۰ (درصد)

| شرح   | ۳ ماهه اول ۱۳۹۹ | ۶ ماهه اول ۱۳۹۹ | ۹ ماهه اول ۱۳۹۹ | سال ۱۳۹۹ | ۳ ماهه اول ۱۴۰۰ | ۶ ماهه اول ۱۴۰۰ |
|---|-----------------|-----------------|-----------------|----------|-----------------|-----------------|
| گروه کشاورزی                                | ۰/۱             | ۱/۷             | ۳/۰             | ۳/۵      | -۴/۳            | -۴/۳            |
| گروه صنایع و معادن                          | -۵/۳            | -۰/۴            | ۱/۰             | ۴/۲      | ۹/۵             | ۱۴/۳            |
| گروه صنایع و معادن بدون نفت                 | -۰/۳            | ۲/۴             | ۲/۸             | ۳/۵      | ۵/۳             | ۸/۱             |
| استخراج نفت و گاز طبیعی                     | -۱۴/۵           | -۶/۰            | -۲/۴            | ۵/۶      | ۱۸/۳            | ۲۷/۵            |
| سایر معادن                                  | ۰/۵             | ۱/۴             | ۱/۴             | ۱/۰      | -۱/۹            | -۰/۱            |
| صنعت  | -۱/۲            | -۰/۴            | ۱/۰             | ۱/۸      | ۳/۸             | ۵/۵             |
| تأمین آب، برق و گاز طبیعی                   | ۲/۱             | ۷/۶             | ۵/۵             | ۵/۱      | ۸/۲             | ۱۱/۶            |
| ساختمان                                     | -۲/۱            | ۱/۹             | ۳/۹             | ۶/۳      | ۷/۰             | ۱۲/۹            |
| گروه خدمات                                  | -۴/۰            | -۳/۷            | -۳/۰            | -۱/۵     | ۴/۸             | ۴/۵             |
| عمده و خرده فروشی، هتل و رستوران            | -۸/۲            | -۷/۳            | -۵/۶            | -۳/۵     | ۳/۱             | ۴/۹             |
| حمل و نقل، انبارداری و ارتباطات             | -۲/۹            | -۱/۳            | -۱/۶            | ۰/۶      | ۶/۹             | ۸/۲             |
| واسطه‌گری‌های مالی                          | ۱۱/۹            | ۲/۶             | ۲/۶             | ۳/۳      | ۱/۵             | -۴/۳            |
| مستغلات، کرایه و خدمات کسب و کار            | -۶/۶            | -۲/۹            | -۱/۵            | -۰/۵     | ۴/۹             | ۴/۴             |
| امور عمومی، آموزش، بهداشت و مددکاری         | -۰/۹            | -۱/۹            | -۲/۰            | -۱/۰     | ۵/۸             | ۵/۹             |
| سایر خدمات عمومی، اجتماعی و شخصی            | -۶۲/۳           | -۶۱/۵           | -۶۰/۱           | -۵۳/۷    | ۲۳/۸            | ۲۴/۱            |
| محصول ناخالص داخلی (به قیمت بازار)          | -۴/۳            | -۲/۱            | -۱/۰            | ۱/۰      | ۵/۹             | ۷/۸             |
| محصول ناخالص داخلی بدون نفت (به قیمت بازار) | -۲/۶            | -۱/۵            | -۰/۸            | ۰/۳      | ۴/۱             | ۴/۹             |

درصد رشد تولید ناخالص داخلی و ارزش افزوده رشته فعالیت‌ها در شش ماهه اول سال ۱۴۰۰




### رشد محصول ناخالص داخلی به تفکیک اجزای هزینه نهایی به قیمت‌های ثابت سال ۱۳۹۰ (درصد)

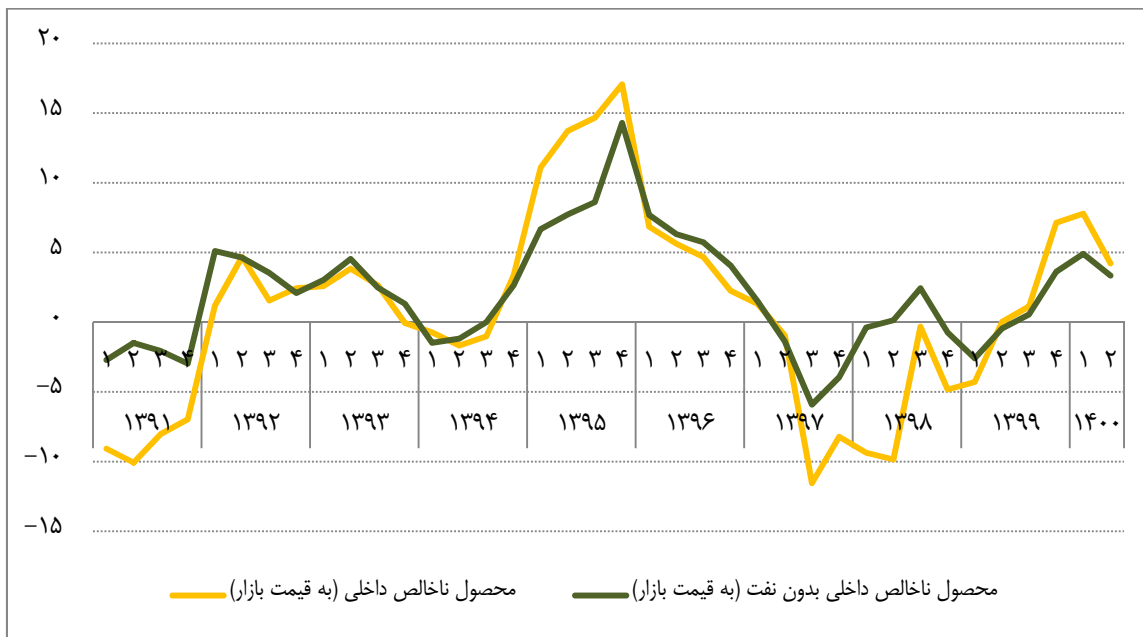
| شرح                                     | ۳ ماهه اول ۱۳۹۹ | ۶ ماهه اول ۱۳۹۹ | ۹ ماهه اول ۱۳۹۹ | سال ۱۳۹۹ | ۳ ماهه اول ۱۴۰۰ | ۶ ماهه اول ۱۴۰۰ |
|---|-----------------|-----------------|-----------------|----------|-----------------|-----------------|
| هزینه مصرف نهایی خصوصی                  | -۰/۶            | -۱/۱            | -۱/۰            | ۱/۶      | ۸/۳             | ۱۲/۰            |
| هزینه مصرف نهایی دولت                   | ۹/۸             | ۹/۸             | ۹/۸             | ۹/۸      | ۵/۱             | ۵/۱             |
| تشکیل سرمایه ثابت ناخالص                | -۴/۲            | -۱/۲            | ۰/۷             | ۲/۵      | ۸/۴             | ۵/۴             |
| تشکیل سرمایه در ماشین آلات              | -۶/۰            | -۴/۱            | -۲/۳            | -۱/۰     | ۴/۱             | ۳/۸             |
| تشکیل سرمایه در ساختمان                 | -۲/۲            | ۱/۸             | ۳/۸             | ۶/۳      | ۱۳/۰            | ۷/۱             |
| صادرات کالا و خدمات                     | -۵۵/۷           | -۴۹/۵           | -۴۱/۱           | -۳۵/۷    | ۸/۱             | ۱۸/۲            |
| واردات کالا و خدمات                     | -۶۸/۹           | -۶۹/۶           | -۶۵/۴           | -۶۱/۸    | ۶/۵             | ۱۰/۵            |
| تغییرات موجودی انبار و اثاثیه‌های آماری | -               | -               | -               | -        | -               | -               |
| محصول ناخالص داخلی (به قیمت بازار)      | -۴/۳            | -۲/۱            | -۱/۰            | ۱/۰      | ۷/۸             | ۵/۹             |

در روش هزینه یا مخارج، GDP از مجموع اجزاء تقاضای نهایی به دست می‌آید. اجزاء تقاضای نهایی به پنج سر فصل مصرف نهایی خصوصی، مصرف نهایی دولت، تشکیل سرمایه ثابت ناخالص، خالص صادرات و تغییر در موجودی انبار و اثاثیه‌های آماری تفکیک می‌شود. بررسی روند رشد اجزای تقاضای نهایی در شش ماه اول سال ۱۴۰۰ نسبت به مدت مشابه سال قبل نشان می‌دهد، هزینه مصرف نهایی معادل ۱۲،۰ درصد، هزینه مصرف نهایی دولت رشدی معادل ۵،۱ درصد، تشکیل سرمایه ثابت ناخالص ۵،۴ درصد، صادرات کالا و خدمات ۱۸،۲ درصد افزایش و واردات کالا و خدمات نیز معادل ۱۰،۵ درصد، کاهش داشته است.

### درصد رشد محصول ناخالص داخلی به تفکیک اجزای روش هزینه در شش ماهه اول سال ۱۴۰۰

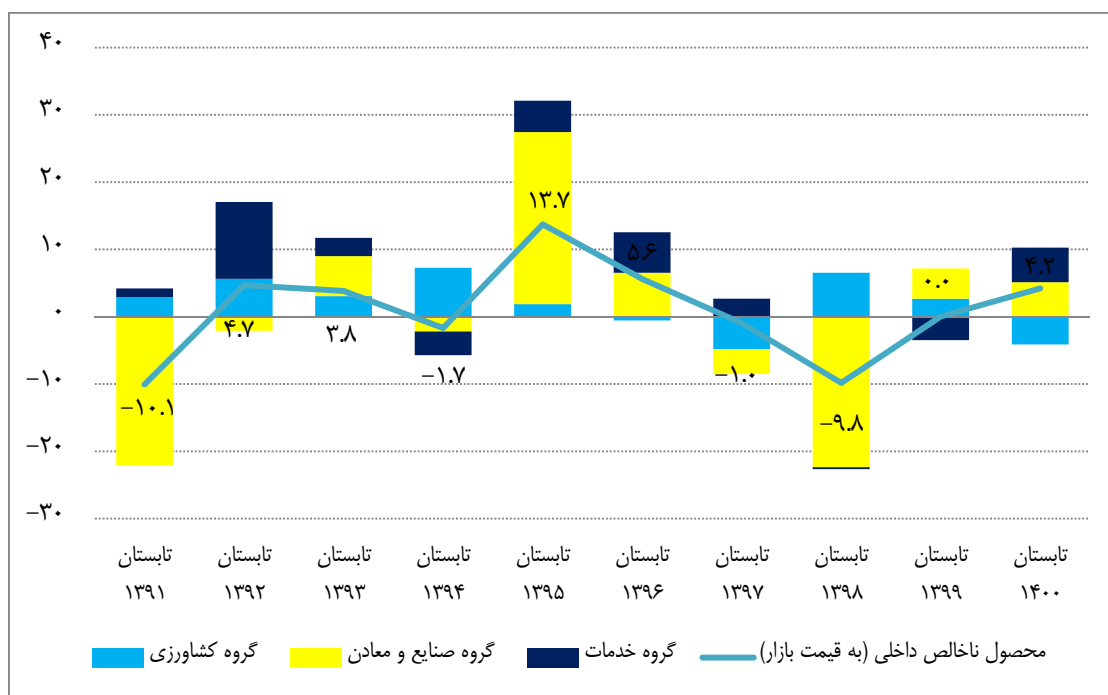


### سری زمانی رشد محصول ناخالص داخلی به تفکیک فصل (درصد)



### سری زمانی رشد محصول ناخالص داخلی به تفکیک گروه های عمده اقتصادی

طی تابستان سال های ۱۳۹۰ الی فصل تابستان ۱۴۰۰



جدول شماره ۱: محصول ناخالص داخلی و ارزش افزوده رشته فعالیتهای عمده اقتصادی به قیمت‌های ثابت

(میلیارد ریال، سال پایه ۱۳۹۰)

| شرح   | ۱۳۹۰      | ۱۳۹۱      | ۱۳۹۲      | ۱۳۹۳      | ۱۳۹۴      | ۱۳۹۵      | ۱۳۹۶      | ۱۳۹۷      | ۱۳۹۸      | ۱۳۹۹      | ۱۳۹۹_۱    | ۱۳۹۹_۲    | ۱۳۹۹_۳    | ۱۳۹۹_۴    | ۱۴۰۰      | ۱۴۰۰_۱ | ۱۴۰۰_۲    | سهم از GDP (درصد) |              |       |
|---|-----------|-----------|-----------|-----------|-----------|-----------|-----------|-----------|-----------|-----------|-----------|-----------|-----------|-----------|-----------|--------|-----------|-------------------|--------------|-------|
|   |           |           |           |           |           |           |           |           |           |           |           |           |           |           |           |        |           | تایستان ۱۳۹۹      | تایستان ۱۴۰۰ |       |
| ۱- گروه کشاورزی                             | ۳۷۵,۳۷۵   | ۳۸۴,۸۱۹   | ۴۰۳,۱۱۰   | ۴۲۱,۳۳۴   | ۴۴۳,۹۱۷   | ۴۶۳,۷۸۹   | ۴۷۰,۷۵۹   | ۴۵۴,۵۷۹   | ۴۶۷,۴۳۲   | ۴۸۳,۵۷۳   | ۹۷,۵۲۰    | ۱۵۴,۹۵۴   | ۱۴۶,۶۹۸   | ۱۴۶,۶۹۸   | ۸۴,۴۰۱    | -      | ۹۳,۱۴۸    | ۱۴۸,۵۷۹           | ۷.۹          | ۸.۶   |
| ۱-۱- کشاورزی، شکار و جنگلداری               | ۳۵۷,۶۷۰   | ۳۶۷,۵۸۹   | ۳۸۶,۷۹۲   | ۴۰۵,۱۲۲   | ۴۲۷,۱۰۷   | ۴۴۶,۵۶۷   | ۴۵۳,۴۵۳   | ۴۳۵,۸۱۹   | ۴۴۹,۷۳۱   | ۴۶۳,۴۷۹   | ۹۴,۶۱۵    | ۱۵۲,۷۱۷   | ۱۴۰,۱۷۷   | ۱۴۰,۱۷۷   | ۷۵,۹۷۱    | -      | ۸۹,۹۴۷    | ۱۴۶,۰۹۵           | ۷.۸          | ۸.۵   |
| ۲-۱- ماهیگیری                               | ۱۷,۶۰۵    | ۱۷,۲۳۰    | ۱۶,۳۱۸    | ۱۶,۲۱۲    | ۱۶,۸۱۰    | ۱۷,۲۲۲    | ۱۸,۳۰۶    | ۱۷,۷۶۰    | ۱۷,۷۰۰    | ۱۸,۱۰۰    | ۳۰,۰۹۴    | ۲,۳۷۰     | ۲,۳۷۰     | ۸,۴۳۰     | -         | ۳,۲۰۰  | ۲,۴۸۴     | ۰.۱               | ۰.۱          |       |
| ۲- گروه صنایع و معادن                       | ۳,۴۳۹,۹۵۴ | ۳,۷۸۵,۴۴۳ | ۳,۷۰۱,۲۳۹ | ۳,۷۹۸,۶۷۱ | ۳,۷۹۱,۹۳۳ | ۳,۸۷۱,۱۵۴ | ۳,۵۸۸,۳۱۰ | ۳,۷۳۵,۵۲۹ | ۳,۳۳۳,۵۴۳ | ۳,۷۳۵,۵۲۹ | ۲,۸۸۱,۷۴۸ | ۷۱۶,۷۵۸   | ۷۱۶,۷۵۸   | ۷۱۶,۷۵۸   | ۷۹۰,۰۰۹   | -      | ۷۵۳,۴۳۴   | ۷۵۳,۴۳۴           | ۴۰.۱         | ۳۹.۷  |
| ۲- گروه صنایع و معادن بدون نفت              | ۱,۳۹۹,۰۵۳ | ۱,۵۵۲,۴۳۳ | ۱,۵۰۶,۰۷۳ | ۱,۶۰۷,۳۳۷ | ۱,۶۰۲,۹۴۲ | ۱,۸۷۱,۳۶۴ | ۱,۹۵۸,۰۷۰ | ۱,۸۵۶,۰۳۴ | ۱,۸۳۳,۷۶۲ | ۱,۹۲۰,۸۷۳ | ۱,۹۲۰,۸۷۳ | ۱,۹۲۰,۸۷۳ | ۱,۹۲۰,۸۷۳ | ۱,۹۲۰,۸۷۳ | ۵۱۴,۳۰۸   | -      | ۴۸۴,۰۸۷   | ۴۹۶,۹۷۹           | ۳۶.۴         | ۳۶.۸  |
| ۱-۲- استخراج نفت و گاز طبیعی                | ۱,۷۰۰,۹۰۰ | ۱,۲۳۳,۰۱۰ | ۱,۱۹۵,۱۶۶ | ۱,۰۹۰,۳۳۷ | ۱,۱۸۸,۹۹۱ | ۱,۱۷۱,۳۶۴ | ۱,۶۳۰,۲۴۰ | ۱,۶۳۰,۲۴۰ | ۱,۶۳۰,۲۴۰ | ۱,۶۳۰,۲۴۰ | ۹۶۰,۹۱۷   | ۹۶۰,۹۱۷   | ۹۶۰,۹۱۷   | ۹۶۰,۹۱۷   | ۲۷۵,۷۰۱   | -      | ۳۶۸,۳۹۵   | ۳۵۶,۴۵۵           | ۱۳.۶         | ۱۲.۹  |
| ۲-۲- سایر معادن                             | ۴۹,۷۱۱    | ۶۰,۷۱۶    | ۶۲,۵۸۳    | ۷۰,۵۵۳    | ۹۰,۳۷۵    | ۹۶,۹۳۰    | ۱۰۰,۵۸۲   | ۱۰۰,۵۸۲   | ۱۰۰,۵۸۲   | ۱۰۰,۵۸۲   | ۱۰۰,۵۸۲   | ۱۰۰,۵۸۲   | ۱۰۰,۵۸۲   | ۱۰۰,۵۸۲   | ۲۴,۹۶۶    | -      | ۲۵,۱۳۲    | ۲۴,۸۲۰            | ۱.۳          | ۱.۴   |
| ۳-۲- صنعت                                   | ۹۸۰,۳۳۴   | ۸۸۵,۸۷۰   | ۸۲۴,۸۴۵   | ۸۶۳,۱۹۳   | ۸۲۳,۳۴۰   | ۸۱۰,۷۴۱   | ۹۱۰,۷۴۱   | ۹۱۰,۷۴۱   | ۹۱۰,۷۴۱   | ۹۱۰,۷۴۱   | ۹۱۰,۷۴۱   | ۹۱۰,۷۴۱   | ۹۱۰,۷۴۱   | ۹۱۰,۷۴۱   | ۲۲۹,۴۶۰   | -      | ۲۳۱,۹۱۲   | ۲۳۱,۹۱۲           | ۱۲.۳         | ۱۲.۶  |
| ۴-۲- تأمین آب، برق و گاز طبیعی              | ۳۶۵,۳۷۱   | ۳۲۹,۸۷۳   | ۳۵۴,۵۰۲   | ۳۹۹,۰۵۶   | ۴۲۹,۹۱۷   | ۵۶۹,۱۳۱   | ۵۶۹,۱۳۱   | ۵۶۹,۱۳۱   | ۵۶۹,۱۳۱   | ۵۶۹,۱۳۱   | ۵۶۹,۱۳۱   | ۵۶۹,۱۳۱   | ۵۶۹,۱۳۱   | ۵۶۹,۱۳۱   | ۱۶۱,۳۵۵   | -      | ۱۴۹,۶۶۶   | ۱۵۴,۹۹۰           | ۸.۲          | ۸.۲   |
| ۵-۲- ساختمان                                | ۳۴۳,۷۸۸   | ۳۷۵,۹۷۴   | ۳۶۶,۱۴۳   | ۳۷۴,۵۳۵   | ۳۹۴,۹۱۷   | ۲۹۴,۹۱۷   | ۲۸۷,۷۸۷   | ۲۸۷,۷۸۷   | ۲۸۷,۷۸۷   | ۲۸۷,۷۸۷   | ۲۸۷,۷۸۷   | ۲۸۷,۷۸۷   | ۲۸۷,۷۸۷   | ۲۸۷,۷۸۷   | ۸۵,۹۵۳    | -      | ۷۷,۳۳۶    | ۸۵,۹۵۳            | ۴.۶          | ۴.۷   |
| ۳- گروه خدمات                               | ۳,۰۲۲,۹۰۷ | ۳,۰۷۷,۰۰۲ | ۳,۳۳۳,۲۰۸ | ۳,۳۶۶,۱۸۷ | ۳,۳۶۶,۱۸۷ | ۳,۴۸۵,۸۱۱ | ۳,۷۱۹,۶۸۹ | ۳,۷۱۹,۶۸۹ | ۳,۷۱۹,۶۸۹ | ۳,۷۱۹,۶۸۹ | ۳,۷۱۹,۶۸۹ | ۳,۷۱۹,۶۸۹ | ۳,۷۱۹,۶۸۹ | ۳,۷۱۹,۶۸۹ | ۹۶۲,۳۴۵   | -      | ۹۳۱,۱۷۱   | ۹۷۴,۲۸۳           | ۵۱.۸         | ۵۱.۴  |
| ۱-۳- عمده و خرده فروشی، هتل و رستوران       | ۷۹۷,۰۰۷   | ۷۸۱,۴۸۳   | ۸۴۷,۵۷۱   | ۸۵۵,۳۵۲   | ۸۹۳,۵۱۸   | ۵۲۰,۰۴۹   | ۷۰۲,۷۱۷   | ۷۰۲,۷۱۷   | ۷۰۲,۷۱۷   | ۷۰۲,۷۱۷   | ۷۰۲,۷۱۷   | ۷۰۲,۷۱۷   | ۷۰۲,۷۱۷   | ۷۰۲,۷۱۷   | ۱۹۰,۵۱۰   | -      | ۱۸۴,۳۴۵   | ۱۹۶,۷۹۷           | ۱۰.۵         | ۱۰.۷  |
| ۲-۳- حمل و نقل، اتوباداری و ارتباطات        | ۴۶۷,۷۵۶   | ۴۵۵,۳۵۲   | ۴۹۳,۵۱۸   | ۴۹۳,۵۱۸   | ۴۹۳,۵۱۸   | ۵۳۳,۶۹۴   | ۵۷۷,۹۸۷   | ۵۷۷,۹۸۷   | ۵۷۷,۹۸۷   | ۵۷۷,۹۸۷   | ۵۷۷,۹۸۷   | ۵۷۷,۹۸۷   | ۵۷۷,۹۸۷   | ۵۷۷,۹۸۷   | ۱۶۹,۵۸۱   | -      | ۱۶۵,۳۵۱   | ۱۷۱,۱۳۴           | ۹.۱          | ۹.۰   |
| ۳-۳- واسطه‌گری‌های مالی                     | ۱۷۶,۰۵۴   | ۱۷۹,۳۳۹   | ۲۲۱,۸۹۱   | ۲۲۰,۳۷۳   | ۲۶۲,۹۵۳   | ۳۳۲,۳۳۵   | ۳۵۹,۱۵۵   | ۳۵۹,۱۵۵   | ۳۵۹,۱۵۵   | ۳۵۹,۱۵۵   | ۳۵۹,۱۵۵   | ۳۵۹,۱۵۵   | ۳۵۹,۱۵۵   | ۳۵۹,۱۵۵   | ۱۱۰,۹۳۴   | -      | ۱۰۵,۰۷۶   | ۱۰۲,۸۶۴           | ۵.۵          | ۵.۳   |
| ۴-۳- مستغلات، کرایه و خدمات کسب و کار       | ۷۸۸,۳۷۴   | ۸۲۳,۷۳۱   | ۸۱۸,۲۰۹   | ۸۸۸,۳۸۲   | ۸۹۸,۷۷۶   | ۹۱۹,۶۲۹   | ۹۵۹,۹۶۵   | ۹۵۹,۹۶۵   | ۹۵۹,۹۶۵   | ۹۵۹,۹۶۵   | ۹۵۹,۹۶۵   | ۹۵۹,۹۶۵   | ۹۵۹,۹۶۵   | ۹۵۹,۹۶۵   | ۳۶۸,۵۹۱   | -      | ۳۵۶,۶۳۳   | ۳۷۹,۸۱۷           | ۱۴.۹         | ۱۴.۷  |
| ۵-۳- امور عمومی، آموزش، بهداشت و مددکاری    | ۷۳۸,۱۹۴   | ۷۷۶,۶۲۲   | ۸۲۱,۸۱۴   | ۸۷۳,۱۲۸   | ۸۵۹,۴۱۹   | ۸۶۲,۴۹۳   | ۸۷۳,۸۹۸   | ۸۷۳,۸۹۸   | ۸۷۳,۸۹۸   | ۸۷۳,۸۹۸   | ۸۷۳,۸۹۸   | ۸۷۳,۸۹۸   | ۸۷۳,۸۹۸   | ۸۷۳,۸۹۸   | ۲۰۳,۳۳۰   | -      | ۲۱۲,۷۸۲   | ۲۱۵,۴۶۴           | ۱۱.۵         | ۱۱.۳  |
| ۶-۳- سایر خدمات عمومی، اجتماعی و شخصی       | ۵۵,۵۲۱    | ۶۰,۵۷۵    | ۶۱,۲۰۴    | ۶۰,۴۷۷    | ۵۹,۲۵۳    | ۵۹,۰۳۶    | ۵۹,۸۴۴    | ۵۹,۸۴۴    | ۵۹,۸۴۴    | ۵۹,۸۴۴    | ۵۹,۸۴۴    | ۵۹,۸۴۴    | ۵۹,۸۴۴    | ۵۹,۸۴۴    | ۸,۲۰۷     | -      | ۶,۹۸۵     | ۸,۲۰۷             | ۰.۴          | ۰.۴   |
| جمع ارزش افزوده رشته‌های فعالیتهای اقتصادی  | ۶,۸۳۸,۱۲۶ | ۷,۲۴۷,۲۶۴ | ۷,۴۲۷,۵۵۷ | ۷,۵۸۶,۱۹۲ | ۷,۵۵۲,۶۶۳ | ۷,۴۳۸,۷۵۴ | ۷,۷۷۸,۷۵۷ | ۷,۷۷۸,۷۵۷ | ۷,۷۷۸,۷۵۷ | ۷,۷۷۸,۷۵۷ | ۷,۷۷۸,۷۵۷ | ۷,۷۷۸,۷۵۷ | ۷,۷۷۸,۷۵۷ | ۷,۷۷۸,۷۵۷ | ۱,۸۳۶,۷۵۵ | -      | ۱,۷۷۶,۸۰۰ | ۱,۸۷۶,۲۶۶         | ۹۹.۸         | ۹۹.۷  |
| خالص مالیات بر واردات                       | ۲۸,۶۷۵    | ۳۲,۸۹۳    | ۷,۸۰۰     | -۴,۷۴۵    | ۲۵,۰۶۳    | ۷۰,۵۳۱    | ۹۱,۰۰۶    | ۵۲,۸۴۴    | ۳۸,۵۳۵    | ۳۸,۵۳۵    | ۳۰,۸۰۹    | ۵,۸۳۶     | ۵,۸۳۶     | ۵,۸۳۶     | ۱۵,۴۰۸    | -      | ۳,۹۸۱     | ۳,۲۷۲             | ۰.۲          | ۰.۳   |
| محصول ناخالص داخلی (به قیمت بازار)          | ۶,۸۶۶,۸۱۱ | ۷,۲۸۰,۱۵۶ | ۷,۴۳۵,۳۵۷ | ۷,۵۸۱,۴۴۷ | ۷,۵۷۷,۷۲۳ | ۷,۵۰۹,۲۸۵ | ۷,۸۶۹,۷۶۳ | ۷,۸۶۹,۷۶۳ | ۷,۸۶۹,۷۶۳ | ۷,۸۶۹,۷۶۳ | ۷,۸۶۹,۷۶۳ | ۷,۸۶۹,۷۶۳ | ۷,۸۶۹,۷۶۳ | ۷,۸۶۹,۷۶۳ | ۱,۸۵۲,۱۶۳ | -      | ۱,۷۸۰,۷۸۱ | ۱,۸۷۹,۶۶۸         | ۱۰۰.۰        | ۱۰۰.۰ |
| محصول ناخالص داخلی بدون نفت (به قیمت بازار) | ۵,۱۶۵,۹۱۱ | ۵,۰۴۷,۱۴۶ | ۵,۳۹۰,۱۱۳ | ۵,۳۸۸,۷۳۵ | ۵,۳۸۸,۷۳۵ | ۵,۸۹۱,۸۹۵ | ۶,۳۳۹,۵۲۳ | ۶,۳۳۹,۵۲۳ | ۶,۳۳۹,۵۲۳ | ۶,۳۳۹,۵۲۳ | ۶,۳۳۹,۵۲۳ | ۶,۳۳۹,۵۲۳ | ۶,۳۳۹,۵۲۳ | ۶,۳۳۹,۵۲۳ | ۱,۵۷۶,۴۶۳ | -      | ۱,۵۱۲,۳۸۶ | ۱,۶۳۳,۲۱۳         | ۸۶.۴         | ۸۷.۱  |

© محاسبات سال‌های ۱۳۹۸-۹۹ مقدماتی بوده و پس از نهایی شدن حساب‌های سالانه قابل تجدید نظر است.

جدول شماره ۲: رشد محصول ناخالص داخلی و ارزش افزوده رشته فعالیت‌های عمده اقتصادی به قیمت‌های ثابت

(درصد، سال پایه ۱۳۹۰)

| شرح   | ۱۳۹۰ | ۱۳۹۱  | ۱۳۹۲ | ۱۳۹۳ | ۱۳۹۴  | ۱۳۹۵ | ۱۳۹۶ | ۱۳۹۷  | ۱۳۹۸  | ۱۳۹۹  | ۱۳۹۹_۱ | ۱۳۹۹_۲ | ۱۳۹۹_۳ | ۱۳۹۹_۴ | ۱۴۰۰ | ۱۴۰۰_۱ | ۱۴۰۰_۲ | سهام از GDP (درصد) |              | مشارکت در رشد (واحد) |              |
|---|------|-------|------|------|-------|------|------|-------|-------|-------|--------|--------|--------|--------|------|--------|--------|--------------------|--------------|----------------------|--------------|
|   |      |       |      |      |       |      |      |       |       |       |        |        |        |        |      |        |        | تابستان ۱۳۹۹       | تابستان ۱۴۰۰ | تابستان ۱۳۹۹         | تابستان ۱۴۰۰ |
| ۱- گروه کشاورزی                             | -    | ۲.۵   | ۴.۸  | ۴.۵  | ۵.۴   | ۴.۵  | ۱.۵  | -۳.۴  | ۲.۸   | ۳.۵   | ۰.۱    | ۲.۷    | ۵.۵    | ۵.۴    | -    | -۴.۵   | -۴.۱   | ۷.۹                | ۸.۶          | ۰.۲                  | -۰.۴         |
| ۱-۱- کشاورزی، شکار و جنگلداری               | -    | ۲.۸   | ۵.۲  | ۴.۷  | ۵.۴   | ۴.۶  | ۱.۳  | -۳.۷  | ۳.۲   | ۳.۱   | -۰.۱   | ۲.۶    | ۵.۰    | ۴.۷    | -    | -۴.۹   | -۴.۳   | ۷.۸                | ۸.۵          | ۰.۲                  | -۰.۴         |
| ۲-۱- ماهیگیری                               | -    | -۲.۱  | -۵.۳ | -۰.۶ | ۳.۷   | ۲.۴  | ۶.۳  | ۲.۴   | -۵.۵  | ۱۳.۵  | ۱۰.۴   | ۱۱.۲   | ۱۷.۵   | ۱۲.۲   | -    | ۱۰.۲   | ۱۱.۰   | ۰.۱                | ۰.۱          | ۰.۰                  | ۰.۰          |
| ۲- گروه صنایع و معادن                       | -    | -۱۹.۰ | -۳.۰ | ۳.۶  | -۰.۲  | ۳۵.۰ | ۲.۸  | -۹.۹  | -۱۴.۵ | ۴.۲   | -۵.۳   | ۴.۲    | ۴.۵    | ۱۲.۶   | -    | ۱۴.۳   | ۵.۱    | ۳۹.۷               | ۴۰.۱         | ۱.۷                  | ۲.۰          |
| ۲- گروه صنایع و معادن بدون نفت              | -    | -۱۰.۷ | -۳.۰ | ۶.۷  | -۰.۳  | ۱۶.۸ | ۴.۶  | -۶.۳  | -۱.۲  | ۳.۵   | -۰.۳   | ۵.۰    | ۳.۶    | ۵.۴    | -    | ۸.۱    | ۲.۷    | ۲۶.۸               | ۳۶.۴         | ۱.۳                  | ۰.۷          |
| ۱-۲- استخراج نفت و گاز طبیعی                | -    | -۲۷.۵ | -۳.۱ | -۰.۳ | -۰.۲  | ۳۶.۰ | ۰.۸  | -۱۴.۱ | -۳۵.۰ | ۵.۶   | -۱۴.۵  | ۳.۴    | ۴.۹    | ۳۲.۸   | -    | ۲۷.۵   | ۱۰.۰   | ۱۲.۹               | ۱۳.۶         | ۰.۴                  | ۱.۳          |
| ۲-۲- سایر معادن                             | -    | ۲۲.۰  | ۳.۱  | ۱۲.۷ | ۳۵.۲  | ۱.۶  | ۴.۹  | ۱.۱   | -۲.۱  | ۱.۰   | ۰.۵    | ۲.۲    | ۱.۶    | -۰.۵   | -    | -۰.۱   | -۳.۷   | ۱.۳                | ۱.۳          | ۰.۰                  | -۰.۱         |
| ۳-۲- صنعت                                   | -    | -۹.۶  | -۶.۹ | ۴.۶  | -۴.۶  | ۱۰.۶ | ۹.۹  | -۸.۲  | -۱.۸  | ۱.۸   | -۱.۲   | ۰.۵    | ۳.۷    | ۴.۳    | -    | ۵.۵    | ۲.۱    | ۱۲.۶               | ۱۲.۳         | ۰.۱                  | ۰.۳          |
| ۴-۲- تأمین آب، برق و گاز طبیعی              | -    | -۹.۷  | ۶.۹  | ۱۳.۲ | ۷.۷   | ۳۲.۴ | -۰.۲ | -۴.۸  | ۴.۸   | ۵.۱   | ۲.۱    | ۱۳.۳   | ۱.۷    | ۴.۲    | -    | ۱۱.۶   | ۵.۲    | ۸.۲                | ۸.۲          | ۱.۰                  | ۰.۴          |
| ۵-۲- ساختمان                                | -    | -۱۹.۷ | -۳.۶ | ۳.۲  | -۷.۴  | ۱۶.۰ | -۲.۴ | -۵.۵  | ۰.۶   | ۶.۳   | -۲.۱   | ۵.۴    | ۸.۵    | ۱۳.۲   | -    | ۱۲.۹   | ۲.۲    | ۴.۷                | ۴.۶          | ۰.۲                  | ۰.۱          |
| ۳- گروه خدمات                               | -    | ۱.۸   | ۸.۰  | ۱.۳  | -۱.۵  | ۶.۷  | ۰.۵۹ | ۰.۰۹  | ۰.۰۲  | -۱.۵  | -۴.۰   | -۳.۵   | -۱.۵   | ۳.۱    | -    | ۴.۵    | ۵.۱    | ۵۱.۴               | ۵۱.۸         | -۱.۹                 | ۲.۶          |
| ۱-۳- عمده و خرده فروشی، هتل و رستوران       | -    | -۱.۹  | ۸.۵  | -۵.۲ | -۱۲.۶ | ۴.۵  | ۱۴.۸ | -۲.۹  | -۴.۶  | -۳.۵  | -۸.۲   | -۶.۴   | -۲.۲   | ۳.۱    | -    | ۴.۹    | ۱.۵    | ۱۰.۷               | ۱۰.۵         | -۰.۷                 | ۰.۲          |
| ۲-۳- حمل و نقل، انبارداری و ارتباطات        | -    | -۲.۷  | ۸.۲  | ۵.۶  | ۲.۶   | ۸.۳  | ۱.۴  | ۰.۸   | ۰.۶   | -۲.۹  | -۲.۹   | ۰.۲    | ۷.۲    | -۲.۱   | -    | ۸.۲    | ۵.۷    | ۹.۰                | ۹.۱          | ۰.۰                  | ۰.۵          |
| ۳-۳- واسطه‌گری‌های مالی                     | -    | ۱.۸   | ۲۳.۸ | -۰.۷ | ۱۹.۴  | ۳۶.۵ | ۸.۰  | ۹.۷   | ۳.۹   | ۳.۳   | ۱۱.۹   | -۶.۴   | ۲.۴    | ۵.۳    | -    | -۴.۳   | ۸.۲    | ۵.۳                | ۵.۵          | -۰.۴                 | ۰.۴          |
| ۴-۳- مستغلات، کرایه و خدمات کسب و کار       | -    | ۴.۵   | ۵.۴  | ۲.۳  | ۱.۲   | ۲.۳  | ۴.۴  | ۳.۳   | ۳.۸   | -۰.۵  | -۶.۶   | ۰.۹    | ۱.۵    | ۲.۵    | -    | ۴.۴    | ۵.۴    | ۱۴.۹               | ۱۴.۷         | ۰.۱                  | ۰.۸          |
| ۵-۳- امور عمومی، آموزش، بهداشت و مددکاری    | -    | ۵.۲   | ۷.۱  | ۵.۰  | -۱.۶  | ۵.۰  | ۱.۳  | -۳.۵  | -۱.۹  | -۱.۰  | -۰.۹   | -۲.۹   | -۲.۲   | ۲.۰    | -    | ۵.۹    | ۵.۷    | ۱۱.۳               | ۱۱.۵         | -۰.۳                 | ۰.۶          |
| ۶-۳- سایر خدمات عمومی، اجتماعی و شخصی       | -    | ۹.۱   | ۱.۰  | -۱.۲ | -۲.۰  | -۰.۴ | ۱.۴  | ۳.۷   | -۵.۲  | -۵۳.۷ | -۶۲.۳  | -۶۰.۹  | -۵۶.۹  | -۳۰.۸  | -    | ۲۴.۱   | ۲۳.۶   | ۰.۴                | ۰.۴          | -۰.۶                 | ۰.۱          |
| جمع ارزش افزوده رشته‌فعالیت‌های اقتصادی     | -    | -۸.۶  | ۲.۹  | ۲.۵  | -۰.۵  | ۱۳.۵ | ۴.۶  | -۴.۵  | -۶.۱  | ۱.۱   | -۴.۳   | ۰.۱    | ۱.۲    | ۷.۵    | -    | ۷.۹    | ۴.۳    | ۹۹.۷               | ۹۹.۸         | ۰.۱                  | ۴.۳          |
| خالص مالیات بر واردات                       | -    | -     | -    | -    | -     | -    | -    | -     | -     | -     | -      | -      | -      | -      | -    | -      | -      | ۰.۳                | ۰.۲          | -                    | -            |
| محصول ناخالص داخلی (به قیمت بازار)          | -    | -۸.۵  | ۲.۵  | ۲.۳  | -۰.۱  | ۱۴.۲ | ۴.۸  | -۴.۹  | -۶.۳  | ۱.۰   | -۴.۳   | ۰.۰    | ۱.۱    | ۷.۱    | -    | ۷.۸    | ۴.۲    | ۱۰۰.۰              | ۱۰۰.۰        | ۰.۰                  | ۴.۲          |
| محصول ناخالص داخلی بدون نفت (به قیمت بازار) | -    | -۲.۳  | ۳.۸  | ۲.۹  | ۰.۰   | ۹.۳  | ۵.۹  | -۲.۵  | ۰.۴   | ۰.۳   | -۲.۶   | -۰.۵   | ۰.۶    | ۳.۶    | -    | ۴.۹    | ۳.۳    | ۸۷.۱               | ۸۶.۴         | -۰.۴                 | ۲.۹          |

\* محاسبات سال‌های ۱۳۹۸-۹۹ مقدماتی بوده و پس از نهایی شدن حساب‌های سالانه قابل تجدید نظر است.

جدول شماره ۳: رشد محصول ناخالص داخلی و ارزش افزوده رشته فعالیت‌های عمده اقتصادی به قیمت‌های ثابت (تجمعی)

(درصد، سال پایه ۱۳۹۰)

| شرح   | ۱۳۹۰ | ۱۳۹۱  | ۱۳۹۲ | ۱۳۹۳ | ۱۳۹۴  | ۱۳۹۵ | ۱۳۹۶ | ۱۳۹۷ | ۱۳۹۸  | ۱۳۹۹  | سه ماهه اول | شش ماهه اول | نه ماهه اول | کل سال | ۱۴۰۰ | سه ماهه اول | شش ماهه اول | سهیم از GDP (درصد) |                  | مشارکت در رشد (واحد) |                  |
|---|------|-------|------|------|-------|------|------|------|-------|-------|-------------|-------------|-------------|--------|------|-------------|-------------|--------------------|------------------|----------------------|------------------|
|   |      |       |      |      |       |      |      |      |       |       |             |             |             |        |      |             |             | شش ماهه اول ۱۳۹۹   | شش ماهه اول ۱۴۰۰ | شش ماهه اول ۱۳۹۹     | شش ماهه اول ۱۴۰۰ |
| ۱- گروه کشاورزی                             | -    | ۲.۵   | ۴.۸  | ۴.۵  | ۵.۴   | ۴.۵  | ۱.۵  | -۳.۴ | ۲.۸   | ۳.۵   | ۰.۱         | ۱.۷         | ۳.۰         | ۳.۵    | -    | -۴.۵        | ۷.۳         | ۶.۶                | ۰.۱              | -۰.۳                 |                  |
| ۱-۱- کشاورزی، شکار و جنگلداری               | -    | ۲.۸   | ۵.۲  | ۴.۷  | ۵.۴   | ۴.۶  | ۱.۳  | -۳.۷ | ۳.۲   | ۳.۱   | -۰.۱        | ۱.۵         | ۲.۷         | ۳.۱    | -    | -۴.۹        | ۷.۲         | ۶.۴                | ۰.۱              | -۰.۳                 |                  |
| ۲-۱- ماهیگیری                               | -    | -۲.۱  | -۵.۳ | -۰.۶ | ۲.۷   | ۲.۴  | ۶.۳  | ۲.۴  | -۵.۵  | ۱۳.۵  | ۱۰.۴        | ۱۰.۸        | ۱۴.۴        | ۱۳.۵   | -    | ۱۰.۲        | ۱۰.۵        | ۰.۲                | ۰.۰              | ۰.۰                  |                  |
| ۲- گروه صنایع و معادن                       | -    | -۱۹.۰ | -۳.۰ | ۳.۶  | -۰.۲  | ۲.۸  | ۲۵.۰ | -۰.۲ | -۱۴.۵ | ۴.۲   | -۵.۳        | -۰.۴        | ۱.۰         | ۴.۲    | -    | ۱۴.۳        | ۳۹.۸        | ۴۱.۱               | -۰.۲             | ۳.۸                  |                  |
| ۲-۱- گروه صنایع و معادن بدون نفت            | -    | -۱۰.۷ | -۳.۰ | ۶.۷  | -۰.۳  | ۱۶.۸ | -۰.۳ | -۶.۳ | ۴.۶   | ۳.۵   | -۰.۳        | ۲.۴         | ۲.۸         | ۳.۵    | -    | ۸.۱         | ۲۷.۰        | ۲۶.۸               | ۰.۶              | ۱.۴                  |                  |
| ۲-۲- استخراج نفت و گاز طبیعی                | -    | -۲۷.۵ | -۳.۱ | -۰.۳ | -۰.۲  | ۰.۸  | ۳۶.۰ | -۰.۲ | -۳۵.۰ | ۵.۶   | -۱۴.۵       | -۶.۰        | -۲.۴        | ۵.۶    | -    | ۲۷.۵        | ۱۸.۳        | ۱۴.۳               | -۰.۸             | ۲.۴                  |                  |
| ۲-۲- سایر معادن                             | -    | ۲۲.۰  | ۳.۱  | ۱۲.۷ | ۳۵.۲  | ۱.۶  | ۴.۹  | ۱.۱  | -۲.۱  | ۱.۰   | ۰.۵         | ۱.۴         | ۱.۴         | ۱.۰    | -    | -۰.۱        | ۱.۵         | ۱.۴                | ۰.۰              | ۰.۰                  |                  |
| ۲-۲- صنعت                                   | -    | -۹.۶  | -۶.۹ | ۴.۶  | -۴.۶  | ۹.۹  | ۱۰.۶ | -۸.۲ | -۱.۸  | ۱.۸   | -۱.۲        | -۰.۴        | ۱.۰         | ۱.۸    | -    | ۵.۵         | ۳.۸         | ۱۲.۷               | ۰.۰              | ۰.۵                  |                  |
| ۲-۲- تأمین آب، برق و گاز طبیعی              | -    | -۹.۷  | ۶.۹  | ۱۳.۲ | ۷.۷   | ۲۳.۴ | -۰.۲ | -۴.۸ | ۴.۸   | ۵.۱   | ۲.۱         | ۷.۶         | ۵.۵         | ۵.۱    | -    | ۱۱.۶        | ۸.۱         | ۸.۳                | ۰.۶              | ۰.۷                  |                  |
| ۲-۲- ساختمان                                | -    | -۱۹.۷ | -۳.۶ | ۳.۲  | -۷.۴  | ۱۶.۰ | -۲.۴ | -۵.۵ | ۵.۶   | ۶.۳   | -۲.۱        | ۱.۹         | ۳.۹         | ۶.۳    | -    | ۱۲.۹        | ۷.۰         | ۴.۵                | ۰.۱              | ۰.۳                  |                  |
| ۲- گروه خدمات                               | -    | ۱.۸   | ۸.۰  | ۱.۳  | -۱.۵  | ۵.۱  | ۰.۶  | ۰.۶  | ۰.۰   | -۱.۵  | -۴.۰        | -۳.۷        | -۳.۰        | -۱.۵   | -    | ۴.۵         | ۵۲.۶        | ۵۲.۱               | -۲.۰             | ۲.۵                  |                  |
| ۲-۱- عمده و خرده فروشی، هتل و رستوران       | -    | -۱.۹  | ۸.۵  | -۵.۲ | -۱۲.۶ | ۴.۵  | ۱۴.۸ | -۲.۹ | -۴.۶  | -۳.۵  | -۸.۲        | -۷.۳        | -۵.۶        | -۳.۵   | -    | ۴.۹         | ۳.۱         | ۱۰.۴               | -۰.۸             | ۰.۳                  |                  |
| ۲-۲- حمل و نقل، انبارداری و ارتباطات        | -    | -۲.۷  | ۸.۲  | ۵.۶  | ۲.۶   | ۸.۳  | ۸.۰  | ۱.۴  | ۰.۸   | ۰.۶   | -۲.۹        | -۱.۳        | -۱.۶        | ۰.۶    | -    | ۸.۲         | ۹.۱         | ۹.۲                | -۰.۱             | ۰.۶                  |                  |
| ۲-۲- واسطه‌گری مالی                         | -    | ۱.۸   | ۲۳.۸ | -۰.۷ | ۱۹.۴  | ۳۶.۵ | ۸.۰  | ۹.۷  | ۳.۹   | ۳.۳   | ۱۱.۹        | ۲.۶         | ۲.۶         | ۳.۳    | -    | -۴.۳        | ۵.۹         | ۵.۷                | ۰.۱              | ۰.۱                  |                  |
| ۲-۲- مستقرات، کرایه و خدمات کسب و کار       | -    | ۴.۵   | ۵.۴  | ۲.۳  | ۱.۲   | ۲.۳  | ۴.۴  | ۳.۳  | ۳.۸   | -۰.۵  | -۶.۶        | -۲.۹        | -۱.۵        | -۰.۵   | -    | ۴.۴         | ۱۴.۸        | ۱۴.۷               | -۰.۴             | ۰.۷                  |                  |
| ۲-۲- امور عمومی، آموزش، بهداشت و مددکاری    | -    | ۵.۲   | ۷.۱  | ۵.۰  | -۱.۶  | ۰.۴  | ۱.۳  | -۳.۵ | -۱.۹  | -۱.۰  | -۰.۹        | -۱.۹        | -۲.۰        | -۱.۰   | -    | ۵.۹         | ۱۱.۷        | ۱۱.۷               | -۰.۲             | ۰.۷                  |                  |
| ۲-۲- سایر خدمات عمومی، اجتماعی و شخصی       | -    | ۹.۱   | ۱.۰  | -۱.۲ | -۲.۰  | ۱.۴  | ۳.۷  | -۵.۲ | -۵.۲  | -۵۳.۷ | -۶۲.۳       | -۶۱.۵       | -۶۰.۱       | -۵۳.۷  | -    | ۲۴.۱        | ۲۳.۸        | ۰.۴                | -۰.۶             | ۰.۱                  |                  |
| جمع ارزش افزوده رشته‌فعالیت‌های اقتصادی     | -    | -۸.۶  | ۲.۹  | ۲.۵  | -۰.۵  | ۱۳.۵ | ۴.۶  | -۴.۵ | -۶.۱  | ۱.۱   | -۴.۳        | -۲.۱        | -۱.۰        | ۱.۱    | -    | ۷.۹         | ۶.۰         | ۹۹.۷               | -۲.۱             | ۶.۰                  |                  |
| خالص مالیات بر واردات                       | -    | -     | -    | -    | -     | -    | -    | -    | -     | -     | -           | -           | -           | -      | -    | -           | -           | ۰.۲                | -                | -                    |                  |
| محصول ناخالص داخلی (به قیمت بازار)          | -    | -۸.۵  | ۲.۵  | ۲.۳  | -۰.۱  | ۱۴.۲ | ۴.۸  | -۴.۹ | -۶.۳  | ۱.۰   | -۴.۳        | -۲.۱        | -۱.۰        | ۱.۰    | -    | ۷.۸         | ۵.۹         | ۱۰۰.۰              | -۲.۱             | ۵.۹                  |                  |
| محصول ناخالص داخلی بدون نفت (به قیمت بازار) | -    | -۲.۳  | ۳.۸  | ۲.۹  | ۰.۰   | ۹.۳  | ۵.۹  | -۲.۵ | ۰.۴   | ۰.۳   | -۲.۶        | -۱.۵        | -۰.۸        | ۰.۳    | -    | ۴.۹         | ۴.۱         | ۸۵.۷               | -۱.۳             | ۳.۶                  |                  |

\* محاسبات سال‌های ۱۳۹۸-۹۹ مقدماتی بوده و پس از نهایی شدن حساب‌های سالانه قابل تجدید نظر است.

