

شاخص قیمت مصرف کننده به تفکیک استان - بهمن ۱۴۰۰

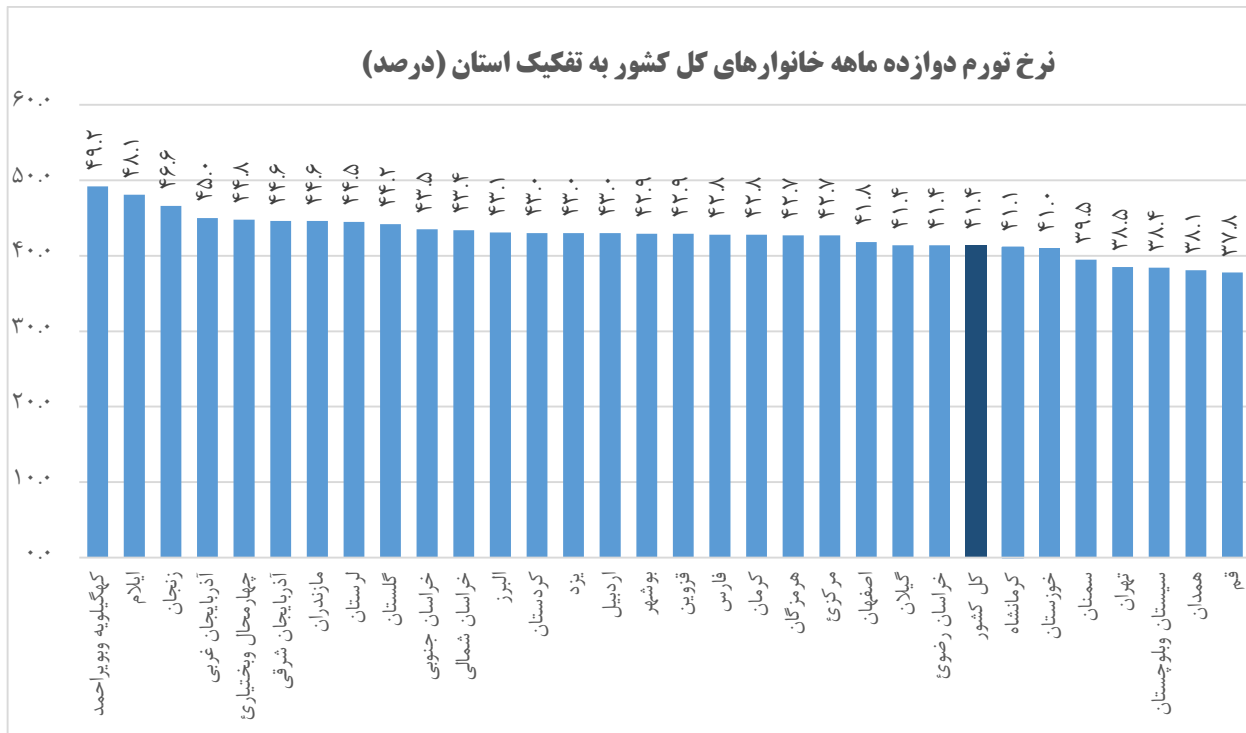
تاریخ انتشار: ۱۴۰۰/۱۲/۰۷

کل خانوارها

در بهمن ماه ۱۴۰۰ عدد شاخص کل برای خانوارهای کشور (۱۳۹۵=۱۰۰) به ۳۹۶,۴ رسید که نسبت به ماه قبل ۲,۱ درصد افزایش نشان می‌دهد. در این ماه بیشترین نرخ تورم ماهانه خانوارهای کشور مربوط به استان مازندران با ۴,۱ درصد و کمترین نرخ تورم ماهانه مربوط به استان بوشهر با ۱,۰ درصد است.

درصد تغییر شاخص کل نسبت به ماه مشابه سال قبل (تورم نقطه به نقطه) برای خانوارهای کشور ۳۵,۴ درصد می‌باشد. بیشترین نرخ تورم نقطه به نقطه مربوط به استان مازندران (۴۲,۴ درصد) و کمترین آن مربوط به استان سیستان و بلوچستان (۲۸,۷ درصد) است.

نرخ تورم دوازده ماهه منتهی به بهمن ماه ۱۴۰۰ برای خانوارهای کشور به عدد ۴۱,۴ درصد رسید. بیشترین نرخ تورم دوازده ماهه مربوط به استان کهگیلویه و بویراحمد (۴۹,۲ درصد) و کمترین آن مربوط به استان قم (۳۷,۸ درصد) است.

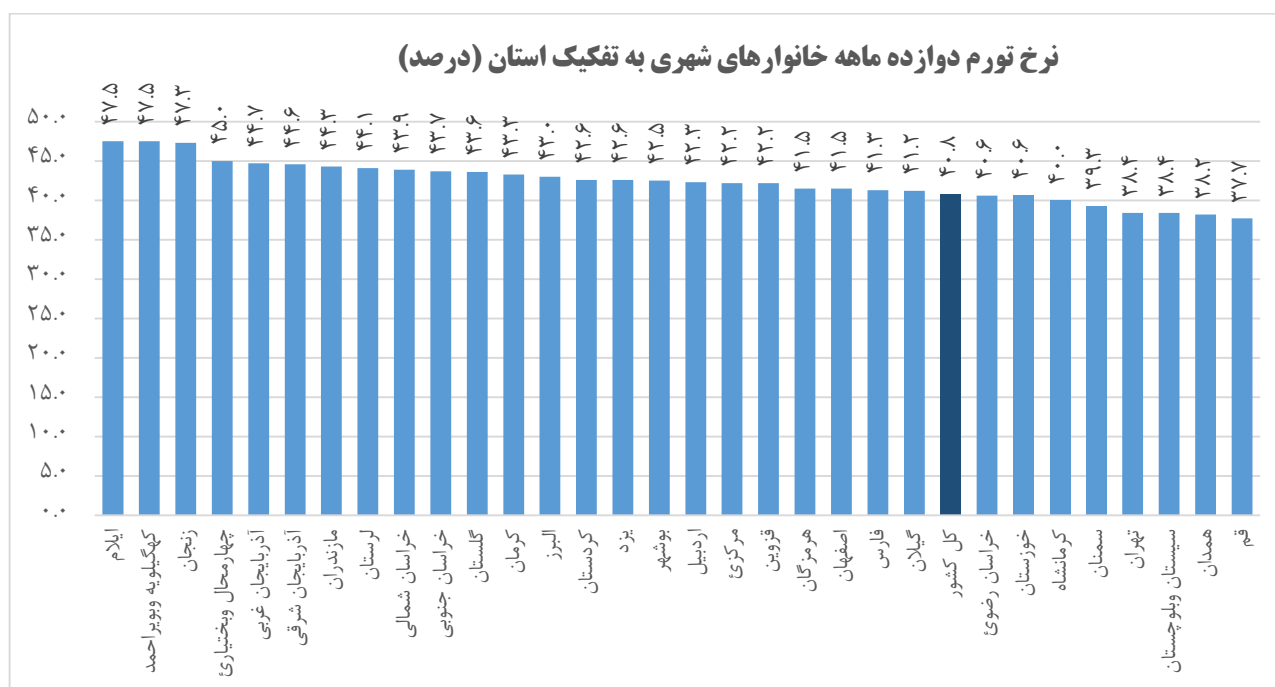


خانوارهای شهری

در بهمن ماه ۱۴۰۰ عدد شاخص کل برای خانوارهای شهری (۱۰۰=۱۳۹۵) به ۳۹۱,۷ رسید که نسبت به ماه قبل ۲,۰ درصد افزایش نشان می‌دهد. در این ماه بیشترین نرخ تورم ماهانه خانوارهای شهری مربوط به استان مازندران با ۴,۰ درصد و کمترین نرخ تورم ماهانه مربوط به استان کرمان با ۰,۸ درصد است.

درصد تغییر شاخص کل نسبت به ماه مشابه سال قبل (تورم نقطه به نقطه) برای خانوارهای شهری کشور ۳۵,۳ درصد است. بیشترین نرخ تورم نقطه به نقطه خانوارهای شهری مربوط به استان مازندران (۴۲,۱ درصد) و کمترین آن مربوط به استان سیستان و بلوچستان (۲۸,۹ درصد) است.

نرخ تورم دوازده ماهه منتهی به بهمن ماه ۱۴۰۰ برای خانوارهای شهری به عدد ۴۰,۸ درصد رسید. بیشترین نرخ تورم دوازده ماهه مربوط به استان‌های کهگیلویه و بویراحمد و ایلام (۴۷,۵ درصد) و کمترین آن مربوط به استان قم (۳۷,۷ درصد) است.

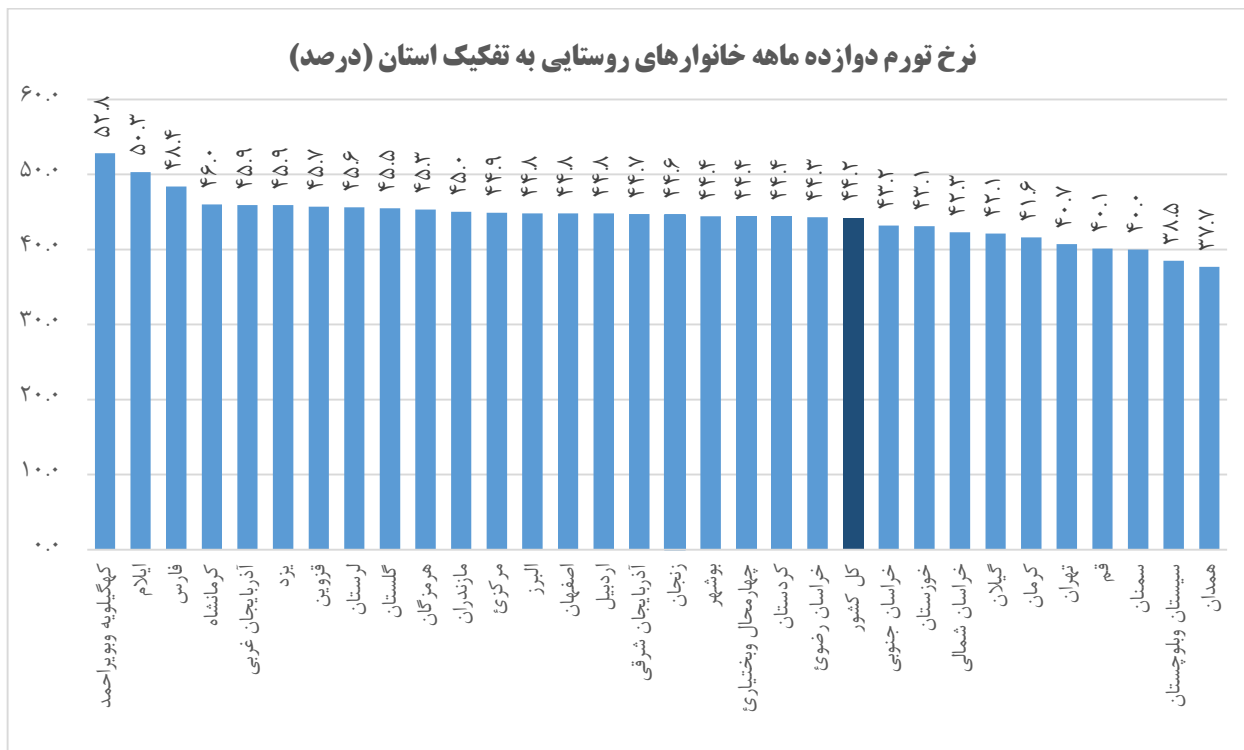


خانوارهای روستایی

در بهمن ماه ۱۴۰۰ عدد شاخص کل برای خانوارهای روستایی (۱۳۹۵=۱۰۰) به ۴۲۲,۷ رسید که نسبت به ماه قبل ۲,۷ درصد افزایش داشته است. در این ماه بیشترین نرخ تورم ماهانه خانوارهای روستایی مربوط به استان قم با ۵,۵ درصد و کمترین نرخ تورم ماهانه مربوط به استان خراسان شمالی با ۰,۹ درصد می‌باشد.

درصد تغییر شاخص کل نسبت به ماه مشابه سال قبل (تورم نقطه به نقطه) برای خانوارهای روستایی ۳۵,۸ درصد می‌باشد. بیشترین نرخ تورم نقطه به نقطه مربوط به استان کهگیلویه و بویراحمد (۴۴,۱ درصد) و کمترین آن مربوط به استان همدان (۲۶,۴ درصد) است.

نرخ تورم دوازده ماهه منتهی به بهمن ماه ۱۴۰۰ برای خانوارهای روستایی به عدد ۴۴,۲ درصد رسید. بیشترین نرخ تورم دوازده ماهه مربوط به استان کهگیلویه و بویراحمد (۵۲,۸ درصد) و کمترین آن مربوط به استان همدان (۳۷,۷ درصد) است.



اطلاعات تماس

اطلاعات بیشتر در مورد شاخص قیمت مصرف کننده ماه جاری، در فایل پیوست موجود می باشد.

www.amar.org.ir

اطلاعات سری زمانی شاخص قیمت مصرف کننده خانوارهای کشور:

www.amar.org.ir

اطلاعات سری زمانی شاخص قیمت مصرف کننده دهک های هزینه ای کشور:

آدرس : خیابان دکتر فاطمی، بین رهی معیری و پروین اعتصامی، پلاک ۲۱۱ تلفن ۸۵۱۰۰ – کدپستی ۱۴۱۴۶۶۳۱۱۱

تاریخ انتشار گزارش ماه آینده : ۱۴۰۱/۰۱/۰۸

جدول ۱- شاخص قیمت کل کالاها و خدمات مصرفی خانوارهای کشور و درصد تغییرات شاخص به تفکیک استان (درصد)

۱۳۹۵=۱۰۰

بهمن ۱۴۰۰

| نام استان | شاخص کل | | | | خوراکی ها و آشامیدنی ها و دخانیات | | | | | | کالاهای غیر خوراکی و خدمات | | | |
|---------------------|---------|-------------|--------------|------------------|-----------------------------------|-------|-------------|--------------|------------------|------------|----------------------------|-------------|--------------|------------------|
| | شاخص کل | تورم ماهانه | تورم نقطه ای | نرخ تورم ۱۲ ماهه | ضریب اهمیت | شاخص | تورم ماهانه | تورم نقطه ای | نرخ تورم ۱۲ ماهه | ضریب اهمیت | شاخص | تورم ماهانه | تورم نقطه ای | نرخ تورم ۱۲ ماهه |
| کل کشور | ۳۹۶.۴ | ۲.۱ | ۳۵.۴ | ۴۱.۴ | ۲۷.۲۴ | ۵۳۳.۲ | ۳.۹ | ۴۰.۷ | ۵۳.۷ | ۷۲.۷۶ | ۳۴۵.۲ | ۱.۱ | ۳۲.۵ | ۳۵.۳ |
| مرکزی | ۳۹۶.۱ | ۱.۹ | ۳۶.۵ | ۴۲.۷ | ۳۱.۸۵ | ۵۲۹.۸ | ۵.۵ | ۴۴.۰ | ۵۲.۷ | ۶۸.۱۵ | ۳۳۳.۶ | -۰.۷ | ۳۱.۴ | ۳۶.۶ |
| گیلان | ۳۸۵.۱ | ۱.۹ | ۳۸.۴ | ۴۱.۴ | ۲۵.۰۱ | ۵۰۹.۷ | ۶.۲ | ۴۸.۵ | ۵۱.۲ | ۷۴.۹۹ | ۳۴۳.۶ | -۰.۱ | ۳۳.۹ | ۳۷.۵ |
| مازندران | ۴۰۴.۱ | ۴.۱ | ۴۲.۴ | ۴۴.۶ | ۲۹.۱۷ | ۵۳۹.۴ | ۸.۹ | ۵۲.۴ | ۵۵.۳ | ۷۰.۸۳ | ۳۴۸.۴ | ۱.۳ | ۳۶.۷ | ۳۹.۰ |
| آذربایجان شرقی | ۴۲۴.۳ | ۱.۶ | ۳۶.۱ | ۴۴.۶ | ۳۰.۰۰ | ۵۳۸.۷ | ۴.۲ | ۴۱.۲ | ۵۴.۱ | ۷۰.۰۰ | ۳۷۵.۳ | ۰.۱ | ۳۳.۲ | ۳۹.۶ |
| آذربایجان غربی | ۳۹۳.۷ | ۲.۶ | ۳۵.۳ | ۴۵.۰ | ۳۳.۰۶ | ۵۲۷.۰ | ۳.۴ | ۳۶.۸ | ۵۴.۷ | ۶۶.۹۴ | ۳۲۷.۹ | ۲.۱ | ۳۴.۲ | ۳۸.۴ |
| کرمانشاه | ۴۱۱.۹ | ۲.۰ | ۳۳.۶ | ۴۱.۱ | ۳۱.۶۲ | ۵۵۵.۶ | ۳.۸ | ۳۶.۱ | ۵۰.۳ | ۶۸.۳۸ | ۳۴۵.۴ | ۰.۸ | ۳۱.۸ | ۳۵.۲ |
| خوزستان | ۳۹۰.۸ | ۲.۸ | ۳۱.۹ | ۴۱.۰ | ۳۳.۳۲ | ۴۹۴.۶ | ۲.۳ | ۳۴.۲ | ۴۹.۱ | ۶۶.۶۸ | ۳۳۸.۹ | ۳.۲ | ۳۰.۳ | ۳۵.۷ |
| فارس | ۳۷۴.۲ | ۱.۳ | ۳۳.۳ | ۴۲.۸ | ۲۷.۴۵ | ۵۴۷.۵ | ۱.۲ | ۴۰.۸ | ۵۷.۶ | ۷۲.۵۵ | ۳۰۸.۷ | ۱.۴ | ۲۸.۶ | ۳۴.۷ |
| کرمان | ۳۸۴.۲ | ۱.۵ | ۳۶.۳ | ۴۲.۸ | ۳۳.۸۸ | ۵۱۰.۱ | ۱.۲ | ۴۱.۲ | ۵۳.۴ | ۶۶.۱۲ | ۳۱۹.۷ | ۱.۸ | ۳۲.۶ | ۳۵.۳ |
| خراسان رضوی | ۳۸۰.۴ | ۲.۸ | ۳۲.۲ | ۴۱.۴ | ۳۳.۴۵ | ۵۴۴.۴ | ۳.۳ | ۳۷.۹ | ۵۳.۵ | ۶۶.۵۵ | ۲۹۸.۰ | ۲.۳ | ۲۷.۴ | ۳۲.۲ |
| اصفهان | ۳۷۴.۴ | ۲.۴ | ۳۵.۳ | ۴۱.۸ | ۲۴.۱۸ | ۵۳۶.۲ | ۴.۴ | ۳۹.۶ | ۵۳.۵ | ۷۵.۸۲ | ۳۲۲.۸ | ۱.۴ | ۳۳.۲ | ۳۶.۵ |
| سیستان و بلوچستان | ۳۸۴.۳ | ۲.۱ | ۲۸.۷ | ۳۸.۴ | ۴۳.۲۰ | ۴۶۷.۱ | ۲.۷ | ۳۳.۲ | ۴۶.۵ | ۵۶.۸۰ | ۳۲۱.۴ | ۱.۵ | ۲۴.۱ | ۳۰.۷ |
| کردستان | ۴۱۸.۴ | ۲.۶ | ۳۳.۵ | ۴۳.۰ | ۳۷.۱۶ | ۵۱۹.۵ | ۳.۹ | ۳۶.۵ | ۵۱.۲ | ۶۲.۸۴ | ۲۵۸.۶ | ۱.۶ | ۳۱.۰ | ۳۷.۰ |
| همدان | ۳۹۶.۳ | ۱.۹ | ۲۹.۴ | ۳۸.۱ | ۳۱.۷۰ | ۴۹۹.۵ | ۴.۸ | ۳۴.۴ | ۴۶.۶ | ۶۸.۳۰ | ۳۴۸.۵ | ۰.۱ | ۲۶.۳ | ۳۳.۳ |
| چهارمحال و بختیاری | ۴۵۰.۰ | ۲.۸ | ۳۵.۵ | ۴۴.۸ | ۳۷.۰۳ | ۵۴۹.۲ | ۴.۰ | ۳۷.۰ | ۵۳.۱ | ۶۲.۹۷ | ۳۹۱.۶ | ۱.۹ | ۳۴.۴ | ۳۸.۸ |
| لرستان | ۴۵۴.۳ | ۳.۴ | ۳۷.۸ | ۴۴.۵ | ۳۴.۶۳ | ۵۶۰.۸ | ۵.۷ | ۴۰.۰ | ۵۳.۶ | ۶۵.۳۷ | ۳۹۷.۹ | ۱.۷ | ۳۶.۲ | ۳۸.۷ |
| ایلام | ۴۷۰.۵ | ۲.۳ | ۳۸.۲ | ۴۸.۱ | ۳۵.۳۲ | ۵۵۲.۵ | ۳.۵ | ۳۸.۹ | ۵۴.۵ | ۶۴.۶۸ | ۴۲۵.۷ | ۱.۴ | ۳۷.۷ | ۴۳.۹ |
| کهگیلویه و بویراحمد | ۴۲۹.۳ | ۱.۳ | ۴۲.۲ | ۴۹.۲ | ۳۵.۹۹ | ۵۱۳.۲ | ۱.۴ | ۴۵.۴ | ۵۹.۶ | ۶۴.۰۱ | ۳۸۲.۲ | ۱.۲ | ۴۰.۰ | ۴۲.۳ |
| بوشهر | ۳۹۹.۷ | ۱.۰ | ۳۴.۷ | ۴۲.۹ | ۳۱.۵۳ | ۵۵۲.۹ | ۰.۹ | ۳۸.۱ | ۵۳.۵ | ۶۸.۴۷ | ۳۲۹.۲ | ۱.۱ | ۳۲.۲ | ۳۵.۸ |
| زنجان | ۳۹۶.۴ | ۲.۶ | ۳۶.۰ | ۴۶.۶ | ۳۲.۹۶ | ۴۹۴.۶ | ۳.۶ | ۴۱.۷ | ۵۴.۴ | ۶۷.۰۴ | ۳۴۸.۲ | ۱.۹ | ۳۲.۳ | ۴۲.۱ |
| سمنان | ۳۷۰.۵ | ۱.۸ | ۳۳.۶ | ۳۹.۵ | ۳۱.۸۱ | ۵۰۱.۳ | ۳.۰ | ۴۴.۹ | ۵۲.۰ | ۶۸.۱۹ | ۳۰۹.۶ | ۰.۹ | ۲۶.۱ | ۳۲.۰ |
| یزد | ۳۹۵.۰ | ۱.۹ | ۳۷.۰ | ۴۳.۰ | ۳۱.۹۰ | ۵۴۵.۷ | ۲.۸ | ۴۱.۳ | ۵۵.۶ | ۶۸.۱۰ | ۳۲۴.۴ | ۱.۲ | ۳۳.۸ | ۳۴.۷ |
| هرمزگان | ۳۹۵.۲ | ۱.۷ | ۳۵.۸ | ۴۲.۷ | ۲۸.۹۰ | ۵۸۸.۰ | ۲.۳ | ۳۹.۶ | ۵۳.۵ | ۷۱.۱۰ | ۳۱۶.۸ | ۱.۳ | ۳۳.۰ | ۳۵.۸ |
| تهران | ۳۹۹.۱ | ۱.۶ | ۳۵.۶ | ۳۸.۵ | ۱۹۰.۰۵ | ۵۴۲.۹ | ۴.۳ | ۴۲.۹ | ۵۵.۷ | ۸۰.۹۵ | ۳۶۵.۳ | ۰.۷ | ۳۳.۳ | ۳۳.۵ |
| اردبیل | ۳۹۵.۲ | ۲.۷ | ۳۵.۹ | ۴۳.۰ | ۳۷.۰۵ | ۵۱۳.۰ | ۴.۵ | ۳۸.۳ | ۵۰.۷ | ۶۲.۹۵ | ۳۲۵.۸ | ۱.۱ | ۳۳.۷ | ۳۶.۹ |
| قم | ۳۵۹.۴ | ۳.۴ | ۳۴.۱ | ۳۷.۸ | ۲۶.۴۴ | ۴۹۱.۶ | ۵.۵ | ۳۸.۲ | ۴۷.۵ | ۷۳.۵۶ | ۳۱۱.۸ | ۲.۲ | ۳۱.۹ | ۳۳.۰ |
| قزوین | ۴۰۱.۳ | ۲.۳ | ۳۷.۵ | ۴۲.۹ | ۳۴.۲۷ | ۵۲۷.۳ | ۴.۶ | ۴۸.۵ | ۵۴.۸ | ۶۵.۷۳ | ۳۳۵.۶ | ۰.۵ | ۲۹.۶ | ۳۵.۱ |
| گلستان | ۴۲۴.۴ | ۲.۶ | ۳۸.۳ | ۴۴.۲ | ۳۰.۲۱ | ۵۶۸.۳ | ۴.۸ | ۴۳.۵ | ۵۶.۶ | ۶۹.۷۹ | ۳۶۲.۱ | ۱.۲ | ۳۴.۹ | ۳۷.۱ |
| خراسان شمالی | ۴۳۴.۶ | ۱.۲ | ۳۱.۸ | ۴۳.۴ | ۳۴.۳۱ | ۵۲۳.۷ | ۳.۱ | ۳۳.۷ | ۵۱.۸ | ۶۵.۶۹ | ۳۸۸.۰ | -۰.۳ | ۳۰.۵ | ۳۸.۲ |
| خراسان جنوبی | ۴۲۷.۰ | ۲.۲ | ۳۷.۶ | ۴۳.۵ | ۳۶.۹۰ | ۴۹۸.۸ | ۲.۹ | ۳۹.۴ | ۴۷.۴ | ۶۳.۱۰ | ۳۸۵.۰ | ۱.۷ | ۳۶.۲ | ۴۰.۸ |
| البرز | ۳۸۸.۲ | ۱.۸ | ۳۸.۴ | ۴۳.۱ | ۲۳.۷۸ | ۵۵۹.۴ | ۳.۶ | ۴۵.۸ | ۵۸.۸ | ۷۶.۲۲ | ۳۳۴.۸ | ۰.۹ | ۳۴.۸ | ۳۶.۴ |

جدول ۲- شاخص قیمت کل کالاها و خدمات مصرفی خانوارهای شهری و درصد تغییرات شاخص به تفکیک استان(درصد)

بهمن ۱۴۰۰

۱۳۹۵=۱۰۰

| نام استان | شاخص کل | | | | خوراکی ها و آشامیدنی ها و دخانیات | | | | | کالاهای غیر خوراکی و خدمات | | | |
|---------------------|---------|-------------|--------------|------------------|-----------------------------------|-------|-------------|--------------|------------------|----------------------------|------|-------------|--------------|
| | شاخص کل | تورم ماهانه | تورم نقطه ای | نرخ تورم ۱۲ ماهه | ضریب اهمیت | شاخص | تورم ماهانه | تورم نقطه ای | نرخ تورم ۱۲ ماهه | ضریب اهمیت | شاخص | تورم ماهانه | تورم نقطه ای |
| کل کشور | ۳۹۱.۷ | ۲.۰ | ۳۵.۳ | ۴۰.۸ | ۲۵.۰۳ | ۵۳۶.۰ | ۳.۸ | ۴۱.۲ | ۵۴.۳ | ۷۴.۹۷ | ۱.۱ | ۳۴۳.۵ | ۳۴.۹ |
| مرکزی | ۳۸۹.۰ | ۱.۶ | ۳۵.۹ | ۴۲.۲ | ۲۹.۶۸ | ۵۲۴.۶ | ۵.۱ | ۴۳.۳ | ۵۲.۵ | ۷۰.۳۲ | -۰.۶ | ۳۳۱.۷ | ۳۶.۶ |
| گیلان | ۳۸۰.۲ | ۱.۳ | ۳۷.۱ | ۴۱.۲ | ۲۲.۰۶ | ۵۱۲.۰ | ۴.۷ | ۴۴.۷ | ۵۲.۰ | ۷۷.۹۴ | -۰.۱ | ۳۴۲.۹ | ۳۷.۵ |
| مازندران | ۳۹۴.۸ | ۴.۰ | ۴۲.۱ | ۴۴.۳ | ۲۷.۲۸ | ۵۲۵.۵ | ۹.۳ | ۵۲.۳ | ۵۵.۳ | ۷۲.۷۲ | ۱.۳ | ۳۴۵.۷ | ۳۹.۲ |
| آذربایجان شرقی | ۴۲۰.۸ | ۱.۵ | ۳۶.۵ | ۴۴.۶ | ۲۷.۲۰ | ۵۵۷.۵ | ۴.۳ | ۴۳.۰ | ۵۶.۴ | ۷۲.۸۰ | ۰.۰ | ۳۶۹.۸ | ۳۹.۰ |
| آذربایجان غربی | ۳۸۵.۴ | ۲.۹ | ۳۶.۱ | ۴۴.۷ | ۲۹.۸۷ | ۵۲۸.۱ | ۴.۲ | ۳۹.۶ | ۵۶.۳ | ۷۰.۱۳ | ۲.۱ | ۳۲۴.۶ | ۳۷.۹ |
| کرمانشاه | ۴۰۱.۳ | ۱.۸ | ۳۳.۰ | ۴۰.۰ | ۲۹.۴۹ | ۵۴۱.۴ | ۳.۶ | ۳۵.۲ | ۴۹.۳ | ۷۰.۵۱ | ۰.۶ | ۳۴۲.۶ | ۳۴.۶ |
| خوزستان | ۳۸۸.۷ | ۲.۷ | ۳۱.۹ | ۴۰.۶ | ۳۱.۰۰ | ۴۹۸.۶ | ۲.۱ | ۳۴.۰ | ۴۸.۹ | ۶۹.۰۰ | ۳.۰ | ۳۳۹.۴ | ۳۵.۷ |
| فارس | ۳۶۰.۶ | ۱.۲ | ۳۲.۶ | ۴۱.۳ | ۲۴.۵۴ | ۵۴۲.۴ | ۱.۰ | ۴۱.۲ | ۵۷.۷ | ۷۵.۴۶ | ۱.۴ | ۳۰۱.۵ | ۳۳.۵ |
| کرمان | ۳۸۴.۵ | ۰.۸ | ۳۵.۶ | ۴۳.۳ | ۳۰.۵۹ | ۵۴۷.۱ | ۰.۸ | ۴۳.۶ | ۵۷.۳ | ۶۹.۴۱ | ۰.۸ | ۳۱۲.۸ | ۳۴.۴ |
| خراسان رضوی | ۳۶۴.۷ | ۲.۶ | ۳۲.۰ | ۴۰.۶ | ۳۰.۸۶ | ۵۴۴.۲ | ۳.۱ | ۳۹.۰ | ۵۵.۲ | ۶۹.۱۴ | ۲.۲ | ۲۸۴.۶ | ۳۰.۶ |
| اصفهان | ۳۶۹.۵ | ۲.۴ | ۳۵.۱ | ۴۱.۵ | ۲۳.۵۰ | ۵۳۰.۹ | ۴.۲ | ۳۹.۴ | ۵۳.۲ | ۷۶.۵۰ | ۱.۴ | ۳۲۰.۰ | ۳۶.۴ |
| سیستان و بلوچستان | ۳۹۴.۰ | ۲.۴ | ۲۸.۹ | ۳۸.۴ | ۳۷.۲۸ | ۵۰۱.۳ | ۴.۷ | ۳۳.۸ | ۴۶.۴ | ۶۲.۷۲ | ۱.۳ | ۳۳۰.۳ | ۳۲.۱ |
| کردستان | ۴۱۲.۰ | ۲.۶ | ۳۲.۹ | ۴۲.۶ | ۳۴.۹۹ | ۵۳۰.۳ | ۴.۰ | ۳۶.۵ | ۵۲.۷ | ۶۵.۰۱ | ۱.۴ | ۳۴۸.۳ | ۳۵.۶ |
| همدان | ۳۹۳.۵ | ۱.۸ | ۳۰.۴ | ۳۸.۲ | ۲۷.۹۹ | ۵۱۳.۹ | ۵.۳ | ۳۷.۶ | ۴۸.۴ | ۷۲.۰۱ | -۰.۱ | ۳۴۶.۷ | ۳۳.۳ |
| چهارمحال و بختیاری | ۴۵۰.۶ | ۲.۷ | ۳۶.۳ | ۴۵.۰ | ۳۴.۹۶ | ۵۵۳.۰ | ۳.۶ | ۳۸.۹ | ۵۵.۴ | ۶۵.۰۴ | ۲.۱ | ۳۹۵.۵ | ۳۸.۲ |
| لرستان | ۴۴۸.۰ | ۳.۲ | ۳۷.۷ | ۴۴.۱ | ۳۲.۳۲ | ۵۶۸.۳ | ۵.۴ | ۳۹.۸ | ۵۴.۵ | ۶۷.۶۸ | ۱.۷ | ۳۹۰.۶ | ۳۸.۰ |
| ایلام | ۴۷۰.۰ | ۲.۰ | ۳۸.۴ | ۴۷.۵ | ۳۳.۰۱ | ۵۵۴.۲ | ۳.۱ | ۳۹.۳ | ۵۴.۱ | ۶۶.۹۹ | ۱.۴ | ۴۲۸.۶ | ۴۳.۷ |
| کهگیلویه و بویراحمد | ۴۲۶.۳ | ۱.۲ | ۴۱.۳ | ۴۷.۵ | ۳۲.۴۶ | ۵۲۴.۸ | ۱.۱ | ۴۴.۷ | ۵۸.۶ | ۶۷.۵۴ | ۱.۲ | ۳۷۹.۰ | ۴۱.۱ |
| بوشهر | ۳۹۰.۳ | ۱.۰ | ۳۴.۷ | ۴۲.۵ | ۲۹.۹۵ | ۵۵۱.۰ | ۰.۵ | ۳۸.۰ | ۵۳.۵ | ۷۰.۰۵ | ۱.۳ | ۳۲۱.۷ | ۳۵.۵ |
| زنجان | ۳۹۶.۲ | ۲.۸ | ۳۵.۷ | ۴۷.۳ | ۲۹.۹۷ | ۴۹۶.۹ | ۴.۲ | ۴۰.۹ | ۵۵.۵ | ۷۰.۰۳ | ۲.۰ | ۳۵۳.۲ | ۴۲.۰ |
| سمنان | ۳۶۶.۳ | ۱.۷ | ۳۳.۲ | ۳۹.۳ | ۳۰.۳۳ | ۵۰۹.۱ | ۲.۹ | ۴۴.۹ | ۵۲.۰ | ۶۹.۶۷ | ۰.۹ | ۳۰۴.۲ | ۳۲.۰ |
| یزد | ۳۸۶.۶ | ۱.۹ | ۳۷.۱ | ۴۲.۶ | ۳۲.۰۴ | ۵۳۹.۹ | ۲.۸ | ۴۱.۲ | ۵۵.۲ | ۶۷.۹۶ | ۱.۳ | ۳۱۴.۴ | ۳۳.۹ |
| هرمزگان | ۳۸۳.۳ | ۱.۹ | ۳۵.۴ | ۴۱.۵ | ۲۴.۳۰ | ۶۱۲.۳ | ۲.۷ | ۴۰.۰ | ۵۴.۵ | ۷۵.۷۰ | ۱.۴ | ۳۰۹.۸ | ۳۴.۷ |
| تهران | ۳۹۹.۰ | ۱.۶ | ۳۵.۷ | ۳۸.۴ | ۱۸.۸۴ | ۵۴۲.۲ | ۴.۳ | ۴۳.۱ | ۵۵.۵ | ۸۱.۱۶ | ۰.۷ | ۳۶۵.۷ | ۳۳.۵ |
| اردبیل | ۳۸۴.۶ | ۲.۷ | ۳۶.۱ | ۴۲.۳ | ۳۴.۳۵ | ۵۰۷.۳ | ۴.۶ | ۳۸.۴ | ۵۰.۷ | ۶۵.۶۵ | ۱.۱ | ۳۲۰.۴ | ۳۶.۴ |
| قم | ۳۵۸.۶ | ۳.۳ | ۳۴.۰ | ۳۷.۷ | ۲۶.۱۱ | ۴۹۱.۳ | ۵.۳ | ۳۸.۰ | ۴۷.۴ | ۷۳.۸۹ | ۲.۲ | ۳۱۱.۷ | ۳۳.۰ |
| قزوین | ۳۹۶.۹ | ۲.۰ | ۳۷.۰ | ۴۲.۲ | ۳۱.۸۰ | ۵۲۵.۳ | ۴.۲ | ۴۸.۴ | ۵۵.۶ | ۶۸.۲۰ | ۰.۵ | ۳۳۷.۰ | ۳۴.۴ |
| گلستان | ۴۲۵.۱ | ۲.۵ | ۳۹.۸ | ۴۳.۶ | ۲۷.۰۵ | ۵۷۷.۳ | ۴.۹ | ۴۵.۲ | ۵۶.۱ | ۷۲.۹۵ | ۱.۱ | ۳۶۸.۶ | ۳۷.۴ |
| خراسان شمالی | ۴۲۹.۱ | ۱.۳ | ۳۲.۶ | ۴۳.۹ | ۳۰.۵۳ | ۵۳۷.۳ | ۳.۲ | ۳۴.۶ | ۵۴.۱ | ۶۹.۴۷ | ۰.۱ | ۳۸۱.۵ | ۳۸.۵ |
| خراسان جنوبی | ۴۲۵.۴ | ۲.۰ | ۳۸.۲ | ۴۳.۷ | ۳۴.۷۱ | ۵۰۳.۲ | ۲.۵ | ۴۱.۱ | ۴۸.۵ | ۶۵.۲۹ | ۱.۶ | ۳۸۴.۱ | ۴۰.۶ |
| البرز | ۳۸۷.۶ | ۱.۷ | ۳۸.۴ | ۴۳.۰ | ۲۳.۴۴ | ۵۶۰.۴ | ۳.۵ | ۴۵.۹ | ۵۸.۹ | ۷۶.۵۶ | ۰.۹ | ۳۳۴.۷ | ۳۶.۴ |

جدول ۳- شاخص قیمت کل کالاها و خدمات مصرفی خانوارهای روستایی و درصد تغییرات شاخص به تفکیک استان (درصد)

بهمن ۱۴۰۰

۱۳۹۵=۱۰۰

| نام استان | شاخص کل | | | خوراکی ها و آشامیدنی ها و دخانیات | | | | | | کالاهای غیر خوراکی و خدمات | | | |
|---------------------|---------|-------------|--------------|-----------------------------------|------------|-------|-------------|--------------|------------------|----------------------------|-------|-------------|--------------|
| | شاخص کل | تورم ماهانه | تورم نقطه ای | نرخ تورم ۱۲ ماهه | ضریب اهمیت | شاخص | تورم ماهانه | تورم نقطه ای | نرخ تورم ۱۲ ماهه | ضریب اهمیت | شاخص | تورم ماهانه | تورم نقطه ای |
| کل کشور | ۴۲۲.۷ | ۲.۷ | ۳۵.۸ | ۴۴.۲ | ۳۹.۶۲ | ۵۲۳.۲ | ۴.۱ | ۳۹.۲ | ۵۱.۵ | ۶۰.۳۸ | ۳۵۶.۷ | ۱.۴ | ۳۲.۷ |
| مرکزی | ۴۳۰.۴ | ۳.۰ | ۳۸.۷ | ۴۴.۹ | ۴۲.۳۰ | ۵۴۷.۵ | ۶.۹ | ۴۶.۳ | ۵۳.۷ | ۵۷.۷۰ | ۳۴۴.۵ | -۱.۳ | ۳۰.۸ |
| گیلان | ۴۰۰.۰ | ۳.۶ | ۴۲.۲ | ۴۲.۱ | ۳۳.۸۷ | ۵۰۵.۳ | ۹.۳ | ۵۶.۷ | ۴۹.۵ | ۶۶.۱۳ | ۳۴۶.۰ | -۰.۳ | ۳۳.۰ |
| مازندران | ۴۲۱.۹ | ۴.۲ | ۴۲.۹ | ۴۵.۰ | ۳۲.۷۷ | ۵۶۱.۴ | ۸.۳ | ۵۲.۶ | ۵۵.۲ | ۶۷.۲۳ | ۳۵۳.۹ | ۱.۲ | ۳۶.۲ |
| آذربایجان شرقی | ۴۳۶.۵ | ۱.۹ | ۳۴.۸ | ۴۴.۷ | ۳۹.۸۰ | ۴۹۳.۶ | ۳.۷ | ۳۶.۴ | ۴۸.۳ | ۶۰.۲۰ | ۳۹۸.۷ | ۰.۵ | ۳۳.۴ |
| آذربایجان غربی | ۴۱۶.۶ | ۲.۰ | ۳۳.۳ | ۴۵.۹ | ۴۱.۷۷ | ۵۲۵.۰ | ۱.۸ | ۳۱.۵ | ۵۱.۶ | ۵۸.۲۳ | ۳۳۸.۸ | ۲.۱ | ۳۵.۵ |
| کرمانشاه | ۴۶۰.۵ | ۳.۱ | ۳۶.۰ | ۴۶.۰ | ۴۱.۴۱ | ۶۰۲.۱ | ۴.۳ | ۳۸.۸ | ۵۳.۱ | ۵۸.۵۹ | ۳۶۰.۵ | ۱.۷ | ۳۲.۸ |
| خوزستان | ۴۰۱.۹ | ۳.۸ | ۳۲.۲ | ۴۳.۱ | ۴۵.۶۰ | ۴۸۰.۴ | ۳.۴ | ۳۴.۸ | ۴۹.۸ | ۵۴.۴۰ | ۳۳۶.۲ | ۴.۲ | ۲۹.۱ |
| فارس | ۴۲۹.۹ | ۱.۵ | ۳۵.۶ | ۴۸.۴ | ۳۹.۳۳ | ۵۶۰.۳ | ۱.۸ | ۳۹.۷ | ۵۷.۳ | ۶۰.۶۷ | ۳۴۵.۳ | ۱.۲ | ۳۱.۶ |
| کرمان | ۳۸۳.۵ | ۳.۲ | ۳۸.۱ | ۴۱.۶ | ۴۱.۷۱ | ۴۴۵.۳ | ۲.۰ | ۳۶.۳ | ۴۵.۷ | ۵۸.۲۹ | ۳۲۹.۳ | ۴.۴ | ۴۰.۰ |
| خراسان رضوی | ۴۴۸.۷ | ۳.۴ | ۳۳.۱ | ۴۴.۳ | ۴۴.۷۲ | ۵۴۵.۰ | ۴.۱ | ۳۴.۸ | ۴۸.۶ | ۵۵.۲۸ | ۳۷۰.۹ | ۲.۶ | ۳۱.۱ |
| اصفهان | ۴۲۹.۳ | ۳.۲ | ۳۷.۴ | ۴۴.۸ | ۳۱.۹۲ | ۵۸۰.۶ | ۵.۳ | ۴۱.۳ | ۵۶.۱ | ۶۸.۰۸ | ۳۵۸.۴ | ۱.۷ | ۳۴.۶ |
| سیستان و بلوچستان | ۳۶۴.۳ | ۱.۴ | ۲۸.۳ | ۳۸.۵ | ۵۵.۴۰ | ۴۱۹.۶ | ۱.۱ | ۳۲.۲ | ۴۶.۶ | ۴۴.۶۰ | ۲۹۵.۶ | ۱.۹ | ۲۲.۰ |
| کردستان | ۴۴۰.۱ | ۲.۸ | ۳۵.۳ | ۴۴.۴ | ۴۴.۵۵ | ۴۹۰.۶ | ۳.۶ | ۳۶.۵ | ۴۷.۰ | ۵۵.۴۵ | ۳۹۹.۴ | ۲.۱ | ۳۴.۲ |
| همدان | ۴۰۴.۷ | ۲.۲ | ۲۶.۴ | ۳۷.۷ | ۴۲.۵۶ | ۴۷۱.۸ | ۳.۶ | ۲۸.۰ | ۴۳.۰ | ۵۷.۴۴ | ۳۵۵.۱ | ۰.۹ | ۲۴.۹ |
| چهارمحال و بختیاری | ۴۴۸.۴ | ۳.۲ | ۳۳.۴ | ۴۴.۴ | ۴۲.۸۴ | ۵۴۰.۷ | ۴.۹ | ۳۲.۷ | ۴۸.۰ | ۵۷.۱۶ | ۳۷۹.۲ | ۱.۵ | ۳۴.۱ |
| لرستان | ۴۷۲.۲ | ۳.۸ | ۳۸.۰ | ۴۵.۶ | ۴۱.۲۶ | ۵۴۴.۰ | ۶.۴ | ۴۰.۵ | ۵۱.۶ | ۵۸.۷۴ | ۴۲۱.۸ | ۱.۶ | ۳۵.۹ |
| ایلام | ۴۷۲.۴ | ۳.۲ | ۳۷.۴ | ۵۰.۳ | ۴۴.۹۸ | ۵۴۷.۳ | ۵.۱ | ۳۷.۵ | ۵۵.۵ | ۵۵.۰۲ | ۴۱۱.۲ | ۱.۳ | ۳۷.۲ |
| کهگیلویه و بویراحمد | ۴۳۵.۶ | ۱.۵ | ۴۴.۱ | ۵۲.۸ | ۴۳.۳۸ | ۴۹۵.۱ | ۱.۷ | ۴۶.۴ | ۶۱.۲ | ۵۶.۶۲ | ۳۹۰.۰ | ۱.۲ | ۴۱.۹ |
| بوشهر | ۴۳۶.۳ | ۱.۳ | ۳۴.۸ | ۴۴.۴ | ۳۷.۷۱ | ۵۵۸.۸ | ۲.۱ | ۳۸.۵ | ۵۳.۷ | ۶۲.۲۹ | ۳۶۲.۲ | ۰.۶ | ۳۱.۴ |
| زنجان | ۳۹۶.۹ | ۱.۹ | ۳۶.۹ | ۴۴.۶ | ۴۲.۶۵ | ۴۸۹.۲ | ۲.۲ | ۴۳.۷ | ۵۱.۷ | ۵۷.۳۵ | ۳۲۸.۳ | ۱.۶ | ۳۰.۱ |
| سمنان | ۳۹۰.۳ | ۱.۹ | ۳۵.۱ | ۴۰.۰ | ۳۸.۷۴ | ۴۷۲.۳ | ۳.۶ | ۴۵.۱ | ۵۲.۰ | ۶۱.۲۶ | ۳۳۸.۵ | ۰.۵ | ۲۷.۴ |
| یزد | ۴۵۴.۷ | ۱.۹ | ۳۶.۸ | ۴۵.۹ | ۳۰.۹۲ | ۵۸۸.۹ | ۳.۴ | ۴۱.۷ | ۵۸.۳ | ۶۹.۰۸ | ۳۹۴.۷ | ۰.۹ | ۳۳.۶ |
| هرمزگان | ۴۲۲.۷ | ۱.۵ | ۳۶.۶ | ۴۵.۳ | ۳۹.۶۴ | ۵۵۳.۲ | ۱.۸ | ۳۸.۹ | ۵۲.۰ | ۶۰.۳۶ | ۳۳۷.۰ | ۱.۲ | ۳۴.۲ |
| تهران | ۴۰۴.۹ | ۱.۹ | ۳۴.۱ | ۴۰.۷ | ۲۶.۷۴ | ۵۶۲.۳ | ۴.۲ | ۳۸.۶ | ۵۸.۳ | ۷۳.۲۶ | ۳۴۷.۵ | ۰.۷ | ۳۱.۶ |
| اردبیل | ۴۲۵.۱ | ۲.۸ | ۳۵.۳ | ۴۴.۸ | ۴۴.۶۸ | ۵۲۵.۴ | ۴.۲ | ۳۸.۱ | ۵۰.۷ | ۵۵.۳۲ | ۳۴۴.۱ | ۱.۱ | ۳۲.۰ |
| قم | ۳۸۸.۸ | ۵.۵ | ۳۷.۱ | ۴۰.۱ | ۳۸.۴۵ | ۴۹۹.۹ | ۸.۸ | ۴۵.۰ | ۴۸.۵ | ۶۱.۵۵ | ۳۱۹.۴ | ۲.۴ | ۳۰.۲ |
| قزوین | ۴۱۸.۸ | ۳.۴ | ۳۹.۶ | ۴۵.۷ | ۴۴.۰۴ | ۵۳۲.۸ | ۵.۷ | ۴۹.۰ | ۵۲.۸ | ۵۵.۹۶ | ۳۲۹.۱ | ۰.۶ | ۲۹.۳ |
| گلستان | ۴۲۳.۰ | ۲.۹ | ۳۵.۱ | ۴۵.۵ | ۳۶.۸۳ | ۵۵۴.۴ | ۴.۵ | ۴۰.۸ | ۵۷.۴ | ۶۳.۱۷ | ۳۴۶.۳ | ۱.۴ | ۳۰.۲ |
| خراسان شمالی | ۴۴۷.۵ | ۰.۹ | ۳۰.۰ | ۴۲.۳ | ۴۳.۱۵ | ۵۰۱.۳ | ۳.۱ | ۳۲.۲ | ۴۸.۰ | ۵۶.۸۵ | ۴۰۶.۷ | -۱.۰ | ۲۸.۰ |
| خراسان جنوبی | ۴۳۰.۹ | ۲.۹ | ۳۶.۱ | ۴۳.۲ | ۴۲.۴۷ | ۴۸۹.۹ | ۳.۹ | ۳۶.۱ | ۴۵.۲ | ۵۷.۵۳ | ۳۸۷.۴ | ۲.۰ | ۳۶.۲ |
| البرز | ۳۹۹.۱ | ۳.۱ | ۳۸.۸ | ۴۴.۸ | ۲۹.۹۳ | ۵۴۵.۶ | ۴.۹ | ۴۳.۸ | ۵۷.۰ | ۷۰.۰۷ | ۳۳۶.۵ | ۱.۸ | ۳۵.۶ |

جدول ۴- شاخص قیمت کل کالاها و خدمات مصرفی خانوارهای کشور به تفکیک استان و گروه های اصلی

بهمن ۱۴۰۰

۱۳۹۵=۱۰۰

| کالاها و خدمات متفرقه | هتل و رستوران | آموزش | تفریح و فرهنگ | ارتباطات | حمل و نقل | بهداشت و درمان | میلان و لوازم خانگی و نگهداری معمول آنها | مسکن ، آب ، برق ، گاز و سایر سوختها | پوشاک و کفش | دخانیات | خوراکیها و آشامیدنیها | گروه های اصلی نام استان |
|-----------------------|---------------|-------|---------------|----------|-----------|----------------|--|-------------------------------------|-------------|---------|-----------------------|-------------------------|
| کل کشور | ۴۴۲.۴ | ۲۷۰.۳ | ۴۹۱.۸ | ۱۸۶.۲ | ۴۹۹.۴ | ۳۱۱.۶ | ۵۲۹.۴ | ۲۷۱.۱ | ۴۷۱.۱ | ۵۹۶.۶ | ۵۳۱.۸ | |
| مرکزی | ۴۳۹.۳ | ۲۳۶.۰ | ۴۸۷.۷ | ۱۷۰.۱ | ۴۶۶.۶ | ۲۹۰.۶ | ۵۳۰.۵ | ۲۳۵.۸ | ۴۰۳.۶ | ۶۱۴.۸ | ۵۲۷.۰ | |
| گیلان | ۳۷۴.۵ | ۲۶۳.۸ | ۴۵۵.۳ | ۲۱۳.۶ | ۴۹۹.۶ | ۳۰۰.۰ | ۵۴۴.۴ | ۲۵۵.۶ | ۴۳۶.۲ | ۵۴۷.۹ | ۵۰۸.۷ | |
| مازندران | ۳۹۹.۷ | ۳۰۶.۳ | ۴۷۸.۷ | ۲۰۱.۸ | ۵۵۰.۲ | ۳۱۵.۸ | ۵۵۸.۰ | ۲۲۹.۲ | ۴۶۳.۸ | ۶۳۲.۹ | ۵۳۷.۵ | |
| آذربایجان شرقی | ۴۷۰.۶ | ۲۳۸.۴ | ۴۹۳.۶ | ۱۵۸.۱ | ۵۴۹.۹ | ۲۶۸.۱ | ۶۳۴.۳ | ۲۲۵.۵ | ۵۳۴.۴ | ۵۶۸.۹ | ۵۳۷.۷ | |
| آذربایجان غربی | ۳۷۴.۹ | ۲۸۹.۶ | ۵۱۶.۱ | ۱۷۰.۶ | ۴۱۳.۷ | ۳۷۵.۸ | ۵۷۸.۸ | ۲۰۸.۹ | ۵۶۱.۳ | ۵۵۸.۴ | ۵۲۶.۰ | |
| کرمانشاه | ۴۷۹.۲ | ۲۲۵.۸ | ۴۹۷.۳ | ۱۵۴.۷ | ۴۲۵.۷ | ۲۶۷.۰ | ۵۲۴.۷ | ۲۷۷.۸ | ۴۷۲.۴ | ۷۰۶.۶ | ۵۵۱.۵ | |
| خوزستان | ۳۲۲.۲ | ۲۶۸.۳ | ۴۰۹.۷ | ۲۰۱.۷ | ۵۷۰.۱ | ۲۹۴.۹ | ۴۶۷.۳ | ۲۳۸.۱ | ۳۸۲.۵ | ۶۱۳.۸ | ۴۹۲.۰ | |
| فارس | ۴۳۶.۱ | ۲۶۶.۸ | ۴۷۷.۱ | ۲۰۶.۰ | ۴۶۴.۵ | ۳۰۶.۹ | ۵۳۵.۰ | ۲۰۵.۸ | ۴۸۱.۵ | ۷۶۶.۹ | ۵۴۳.۲ | |
| کرمان | ۵۰۹.۹ | ۳۱۱.۷ | ۴۸۷.۷ | ۱۷۰.۵ | ۴۱۶.۵ | ۴۳۵.۴ | ۵۴۸.۷ | ۲۱۲.۲ | ۴۵۳.۱ | ۵۲۸.۰ | ۵۰۹.۸ | |
| خراسان رضوی | ۴۵۴.۶ | ۲۸۱.۶ | ۴۶۶.۵ | ۱۷۷.۳ | ۴۱۶.۱ | ۲۸۱.۷ | ۵۶۶.۷ | ۱۸۸.۵ | ۵۵۶.۹ | ۵۳۶.۴ | ۵۴۴.۵ | |
| اصفهان | ۴۵۶.۳ | ۲۵۰.۵ | ۵۲۷.۸ | ۱۹۵.۱ | ۳۷۹.۷ | ۳۴۰.۳ | ۵۵۸.۴ | ۲۳۹.۰ | ۴۴۲.۷ | ۶۹۵.۶ | ۵۳۲.۴ | |
| سیستان و بلوچستان | ۳۶۶.۰ | ۱۵۱.۹ | ۳۸۴.۱ | ۱۵۳.۰ | ۶۱۲.۷ | ۲۵۲.۲ | ۴۳۳.۱ | ۱۸۹.۲ | ۴۱۳.۶ | ۴۲۵.۱ | ۴۶۷.۸ | |
| کردستان | ۴۳۷.۰ | ۲۱۳.۴ | ۵۶۷.۰ | ۱۷۸.۸ | ۴۱۸.۳ | ۲۹۵.۱ | ۵۸۱.۱ | ۲۱۴.۴ | ۵۸۱.۹ | ۵۹۴.۲ | ۵۱۶.۹ | |
| همدان | ۴۹۶.۳ | ۲۵۷.۶ | ۴۷۸.۷ | ۲۱۷.۷ | ۴۸۰.۶ | ۲۶۳.۰ | ۵۶۵.۳ | ۲۵۵.۳ | ۴۵۹.۴ | ۵۲۹.۳ | ۴۹۸.۳ | |
| چهارمحال و بختیاری | ۴۴۳.۱ | ۲۳۶.۰ | ۴۸۹.۹ | ۲۶۳.۹ | ۴۸۷.۱ | ۳۱۷.۲ | ۵۵۰.۷ | ۳۱۱.۲ | ۴۳۷.۰ | ۵۸۶.۳ | ۵۴۷.۹ | |
| لرستان | ۵۰۴.۴ | ۲۴۸.۹ | ۴۷۹.۴ | ۲۱۳.۷ | ۳۹۶.۴ | ۲۷۷.۳ | ۶۲۰.۰ | ۳۵۳.۴ | ۵۶۷.۷ | ۵۹۲.۳ | ۵۵۹.۹ | |
| ایلام | ۴۹۳.۶ | ۲۲۴.۶ | ۶۳۹.۹ | ۲۴۳.۳ | ۵۱۴.۸ | ۳۹۸.۷ | ۶۴۳.۷ | ۲۸۲.۱ | ۵۵۲.۱ | ۵۶۸.۳ | ۵۵۲.۳ | |
| کهگیلویه و بویراحمد | ۴۰۴.۳ | ۲۳۲.۵ | ۵۰۰.۱ | ۲۰۰.۷ | ۴۲۵.۷ | ۲۹۵.۳ | ۵۲۹.۰ | ۲۶۲.۵ | ۴۶۵.۹ | ۵۶۳.۰ | ۵۱۳.۰ | |
| بوشهر | ۴۶۲.۶ | ۲۵۸.۴ | ۴۵۱.۹ | ۱۶۰.۶ | ۴۸۷.۸ | ۲۸۲.۸ | ۵۶۳.۱ | ۲۳۲.۰ | ۴۷۶.۷ | ۵۵۸.۹ | ۵۵۲.۸ | |
| زنجان | ۴۵۲.۲ | ۲۵۳.۴ | ۵۶۸.۹ | ۱۳۷.۳ | ۴۴۸.۹ | ۳۱۲.۲ | ۵۲۹.۲ | ۲۱۷.۳ | ۶۱۹.۴ | ۵۷۵.۵ | ۴۹۲.۵ | |
| سمنان | ۳۸۳.۴ | ۲۲۷.۱ | ۳۱۵.۶ | ۱۷۱.۴ | ۴۰۴.۹ | ۳۲۳.۵ | ۴۷۸.۳ | ۲۳۶.۷ | ۴۴۰.۷ | ۵۹۸.۳ | ۵۰۰.۵ | |
| یزد | ۴۶۸.۷ | ۲۸۹.۸ | ۵۵۰.۳ | ۱۶۹.۰ | ۳۹۱.۷ | ۳۱۲.۸ | ۶۳۰.۴ | ۲۴۲.۱ | ۴۷۴.۲ | ۷۴۶.۱ | ۵۴۱.۷ | |
| هرمزگان | ۴۵۱.۶ | ۲۷۶.۰ | ۵۵۹.۸ | ۱۶۸.۷ | ۳۹۲.۶ | ۳۰۴.۵ | ۵۳۵.۴ | ۲۳۲.۵ | ۴۴۷.۶ | ۵۹۶.۳ | ۵۸۷.۹ | |
| تهران | ۴۹۰.۹ | ۲۸۰.۳ | ۵۰۰.۷ | ۱۸۷.۱ | ۵۶۲.۴ | ۳۰۵.۵ | ۴۴۴.۱ | ۳۲۹.۱ | ۴۱۴.۷ | ۵۶۲.۸ | ۵۴۲.۵ | |
| اردبیل | ۴۲۶.۸ | ۲۲۳.۴ | ۴۰۳.۶ | ۱۴۸.۳ | ۳۸۰.۱ | ۲۷۶.۰ | ۵۰۴.۹ | ۲۵۶.۹ | ۳۹۶.۵ | ۶۰۵.۲ | ۵۰۹.۷ | |
| قم | ۴۲۳.۹ | ۲۶۰.۸ | ۳۷۹.۶ | ۲۰۰.۲ | ۴۲۶.۹ | ۲۶۷.۱ | ۴۵۲.۷ | ۲۶۶.۷ | ۴۰۴.۰ | ۵۳۲.۶ | ۴۹۰.۹ | |
| قزوین | ۴۵۴.۳ | ۲۸۴.۰ | ۵۲۹.۳ | ۱۵۹.۱ | ۵۰۷.۴ | ۳۰۳.۵ | ۵۷۲.۴ | ۲۱۴.۲ | ۴۱۶.۴ | ۶۶۶.۳ | ۵۲۳.۴ | |
| گلستان | ۴۵۵.۹ | ۲۷۰.۴ | ۵۸۶.۸ | ۲۰۶.۰ | ۴۹۵.۳ | ۲۷۶.۵ | ۶۱۲.۱ | ۲۵۵.۹ | ۵۲۰.۹ | ۵۳۵.۵ | ۵۶۹.۲ | |
| خراسان شمالی | ۴۶۸.۸ | ۲۵۸.۶ | ۵۲۶.۱ | ۲۰۰.۶ | ۴۹۶.۰ | ۳۳۵.۸ | ۶۴۹.۸ | ۲۳۶.۷ | ۶۰۹.۷ | ۷۱۲.۸ | ۵۱۸.۳ | |
| خراسان جنوبی | ۴۱۱.۴ | ۲۳۸.۳ | ۵۱۰.۲ | ۱۹۸.۸ | ۳۹۸.۴ | ۳۵۲.۶ | ۵۴۷.۶ | ۲۴۳.۳ | ۵۹۲.۹ | ۵۰۶.۲ | ۴۹۸.۸ | |
| البرز | ۳۲۲.۳ | ۲۹۰.۸ | ۵۲۰.۸ | ۱۴۲.۸ | ۵۲۵.۳ | ۳۱۸.۹ | ۵۰۱.۹ | ۲۷۰.۸ | ۴۹۲.۷ | ۵۴۷.۳ | ۵۵۹.۷ | |

جدول ۵- تورم نقطه به نقطه کالاها و خدمات مصرفی خانوارهای کشور به تفکیک استان و گروه های اصلی (درصد)

پهمن ۱۴۰۰

۱۳۹۵=۱۰۰

| گروه های اصلی نام استان | خوراکی ها و آشامیدنی ها | دخانیات | پوشاک و کفش | مسکن ، آب ، برق ، گاز و سایر سوخت ها | میلان و لوازم خانگی و نگهداری معمول آنها | بهداشت و درمان | حمل و نقل | ارتباطات | تفریح و فرهنگ | آموزش | هتل و رستوران | کالاها و خدمات متفرقه |
|----------------------------|----------------------------|---------|----------------|--|--|-------------------|-----------|----------|------------------|-------|------------------|-----------------------------|
| کل کشور | ۴۰.۹ | ۳۵.۰ | ۴۶.۸ | ۲۸.۵ | ۳۱.۹ | ۳۳.۹ | ۳۶.۱ | ۳.۸ | ۲۸.۵ | ۲۸.۱ | ۵۹.۷ | ۳۳.۸ |
| مرکزی | ۴۴.۵ | ۳۲.۶ | ۴۱.۵ | ۳۰.۲ | ۲۹.۱ | ۲۷.۹ | ۳۴.۶ | ۱.۴ | ۲۸.۴ | ۲۱.۰ | ۴۹.۲ | ۳۴.۹ |
| گیلان | ۴۹.۰ | ۳۲.۳ | ۵۱.۰ | ۳۵.۶ | ۲۹.۲ | ۳۰.۵ | ۳۸.۲ | ۳.۹ | ۲۱.۶ | ۲۶.۶ | ۴۴.۱ | ۲۶.۳ |
| مازندران | ۵۲.۴ | ۵۳.۱ | ۴۸.۳ | ۳۱.۹ | ۳۷.۱ | ۳۲.۵ | ۴۳.۹ | ۶.۵ | ۳۷.۱ | ۳۷.۰ | ۴۸.۶ | ۳۲.۶ |
| آذربایجان شرقی | ۴۱.۵ | ۳۲.۹ | ۴۷.۴ | ۲۵.۷ | ۲۷.۸ | ۳۰.۵ | ۴۰.۸ | ۵.۵ | ۲۷.۵ | ۲۴.۳ | ۵۹.۶ | ۳۲.۵ |
| آذربایجان غربی | ۳۷.۰ | ۲۹.۷ | ۵۶.۰ | ۲۳.۹ | ۳۵.۳ | ۴۳.۸ | ۳۱.۷ | ۳.۸ | ۳۵.۵ | ۳۰.۹ | ۵۰.۲ | ۳۷.۶ |
| کرمانشاه | ۳۵.۸ | ۴۶.۱ | ۴۲.۲ | ۳۱.۱ | ۳۴.۵ | ۲۷.۵ | ۳۵.۶ | ۵.۸ | ۳۰.۰ | ۲۸.۳ | ۴۹.۷ | ۲۵.۱ |
| خوزستان | ۳۴.۳ | ۲۹.۸ | ۳۹.۲ | ۲۱.۵ | ۲۵.۲ | ۳۲.۱ | ۴۳.۰ | ۴.۷ | ۲۶.۹ | ۳۱.۳ | ۳۷.۲ | ۲۸.۰ |
| فارس | ۴۱.۰ | ۳۳.۲ | ۴۸.۴ | ۱۷.۲ | ۳۴.۹ | ۲۹.۳ | ۳۴.۷ | ۶.۰ | ۳۳.۰ | ۲۷.۶ | ۵۲.۹ | ۳۷.۴ |
| کرمان | ۴۱.۴ | ۲۹.۰ | ۴۵.۹ | ۲۰.۲ | ۴۱.۸ | ۵۱.۸ | ۳۱.۳ | ۶.۸ | ۴۲.۲ | ۳۴.۰ | ۵۳.۷ | ۴۱.۰ |
| خراسان رضوی | ۳۸.۱ | ۲۶.۶ | ۴۶.۳ | ۱۵.۴ | ۳۱.۶ | ۳۲.۶ | ۲۹.۱ | ۳.۸ | ۲۵.۷ | ۳۲.۸ | ۵۲.۶ | ۳۸.۸ |
| اصفهان | ۳۹.۳ | ۴۹.۹ | ۴۸.۲ | ۳۴.۲ | ۳۳.۷ | ۳۸.۱ | ۲۹.۷ | ۰.۹ | ۱۹.۱ | ۳۷.۱ | ۵۰.۷ | ۳۱.۳ |
| سیستان و بلوچستان | ۳۳.۴ | ۱۸.۵ | ۳۷.۶ | ۱۱.۷ | ۳۱.۶ | ۲۷.۱ | ۲۶.۹ | ۱.۵ | ۳۲.۰ | ۱۴.۸ | ۴۰.۰ | ۲۷.۸ |
| کردستان | ۳۶.۳ | ۴۲.۰ | ۴۷.۷ | ۲۳.۹ | ۳۱.۶ | ۲۸.۵ | ۳۳.۵ | ۴.۱ | ۳۱.۳ | ۱۶.۰ | ۴۹.۵ | ۲۶.۹ |
| همدان | ۳۴.۷ | ۲۷.۰ | ۳۸.۳ | ۱۶.۷ | ۲۲.۵ | ۳۰.۷ | ۳۵.۷ | ۴.۶ | ۳۱.۳ | ۲۰.۰ | ۵۰.۷ | ۲۶.۲ |
| چهارمحال و بختیاری | ۳۷.۹ | ۱۷.۹ | ۴۱.۴ | ۳۵.۱ | ۳۱.۹ | ۲۸.۷ | ۴۱.۸ | ۲.۳ | ۴۰.۷ | ۱۷.۷ | ۶۲.۳ | ۳۴.۱ |
| لرستان | ۴۰.۱ | ۳۵.۴ | ۵۲.۵ | ۳۹.۸ | ۳۳.۲ | ۳۲.۷ | ۲۵.۲ | ۹.۰ | ۲۷.۶ | ۱۶.۹ | ۴۵.۵ | ۳۶.۴ |
| ایلام | ۳۹.۰ | ۲۹.۹ | ۴۹.۸ | ۳۰.۸ | ۳۹.۹ | ۳۶.۷ | ۳۸.۹ | ۱۰.۳ | ۳۸.۵ | ۲۲.۸ | ۵۰.۴ | ۳۹.۵ |
| کهگیلویه و بویراحمد | ۴۵.۴ | ۳۴.۲ | ۵۶.۰ | ۳۱.۰ | ۳۸.۴ | ۴۷.۶ | ۳۶.۴ | ۵.۱ | ۲۸.۱ | ۲۳.۱ | ۵۳.۶ | ۴۷.۵ |
| بوشهر | ۳۸.۳ | ۲۵.۸ | ۴۸.۵ | ۲۸.۳ | ۳۴.۸ | ۳۰.۲ | ۳۳.۳ | ۴.۲ | ۳۲.۸ | ۳۴.۹ | ۵۲.۲ | ۳۴.۶ |
| زنجان | ۴۲.۱ | ۳۰.۵ | ۶۰.۳ | ۲۱.۵ | ۲۹.۶ | ۳۱.۹ | ۳۴.۲ | ۲.۱ | ۳۵.۳ | ۲۸.۱ | ۵۵.۸ | ۳۲.۱ |
| سمنان | ۴۵.۱ | ۲۷.۵ | ۳۸.۴ | ۱۹.۵ | ۲۷.۲ | ۳۲.۴ | ۲۷.۷ | ۲.۲ | ۳۱.۶ | ۳۰.۱ | ۴۵.۰ | ۳۱.۲ |
| یزد | ۴۱.۲ | ۴۴.۸ | ۴۸.۹ | ۳۴.۳ | ۳۶.۳ | ۳۷.۰ | ۲۶.۸ | ۳.۲ | ۳۰.۹ | ۳۱.۰ | ۵۴.۷ | ۳۰.۶ |
| هرمزگان | ۳۹.۷ | ۲۶.۶ | ۴۸.۵ | ۳۰.۰ | ۳۲.۲ | ۳۵.۶ | ۳۰.۹ | ۲.۹ | ۳۷.۲ | ۳۴.۵ | ۶۶.۷ | ۳۶.۳ |
| تهران | ۴۳.۱ | ۳۵.۲ | ۴۴.۸ | ۳۰.۸ | ۳۳.۳ | ۳۵.۴ | ۳۶.۸ | ۲.۸ | ۲۸.۵ | ۲۴.۷ | ۷۹.۵ | ۳۶.۵ |
| اردبیل | ۳۸.۰ | ۴۴.۵ | ۳۱.۰ | ۴۱.۰ | ۳۰.۵ | ۲۵.۱ | ۲۹.۵ | ۰.۹ | ۲۸.۰ | ۱۳.۳ | ۴۹.۵ | ۴۰.۳ |
| قم | ۳۸.۴ | ۲۸.۰ | ۴۲.۶ | ۳۶.۸ | ۳۰.۹ | ۲۸.۶ | ۲۸.۸ | ۰.۵ | ۲۴.۰ | ۱۵.۶ | ۴۸.۱ | ۲۴.۶ |
| قزوین | ۴۸.۴ | ۵۱.۶ | ۴۱.۸ | ۲۰.۷ | ۲۵.۲ | ۳۱.۷ | ۴۰.۳ | ۲.۱ | ۲۶.۵ | ۳۷.۷ | ۴۸.۹ | ۲۴.۶ |
| گلستان | ۴۴.۰ | ۲۸.۲ | ۴۹.۲ | ۳۲.۵ | ۲۷.۷ | ۲۷.۶ | ۴۱.۲ | ۸.۴ | ۲۷.۳ | ۲۸.۳ | ۵۲.۰ | ۳۳.۴ |
| خراسان شمالی | ۳۴.۳ | ۲۱.۴ | ۴۶.۹ | ۲۳.۲ | ۳۰.۴ | ۲۵.۴ | ۳۳.۸ | ۳.۰ | ۲۸.۱ | ۱۶.۰ | ۵۱.۰ | ۳۰.۲ |
| خراسان جنوبی | ۳۹.۵ | ۲۱.۲ | ۵۸.۳ | ۳۲.۸ | ۳۱.۹ | ۳۸.۳ | ۲۵.۷ | ۴.۳ | ۲۷.۱ | ۲۵.۵ | ۴۹.۸ | ۳۴.۶ |
| البرز | ۴۵.۸ | ۴۱.۷ | ۵۴.۶ | ۳۰.۲ | ۳۵.۱ | ۳۴.۷ | ۳۸.۷ | ۳.۴ | ۳۳.۷ | ۳۸.۹ | ۴۹.۳ | ۴۱.۳ |

جدول ۶- تورم سالانه کالاها و خدمات مصرفی خانوارهای کشور به تفکیک استان و گروه های اصلی (درصد)

بهمن ۱۴۰۰

۱۳۹۵=۱۰۰

| گروه های اصلی نام استان | خوراکی ها و آشامیدنی ها | دخانیات | پوشاک و کفش | مسکن ، آب ، برق ، گاز و سایر سوخت ها | میلان و لوازم خانگی و نگهداری معمول آنها | بهداشت و درمان | حمل و نقل | ارتباطات | تفریح و فرهنگ | آموزش | هتل و رستوران | کالاها و خدمات متفرقه |
|----------------------------|----------------------------|---------|----------------|--|--|-------------------|-----------|----------|------------------|-------|------------------|-----------------------------|
| کل کشور | ۵۴.۲ | ۳۶.۸ | ۵۱.۹ | ۲۶.۹ | ۴۹.۷ | ۳۹.۴ | ۳۸.۸ | ۷.۶ | ۴۲.۶ | ۲۴.۵ | ۶۱.۲ | ۴۱.۸ |
| مرکزی | ۵۳.۶ | ۳۴.۹ | ۴۷.۴ | ۳۳.۰ | ۴۷.۰ | ۳۴.۱ | ۳۱.۵ | ۵.۵ | ۳۹.۶ | ۲۱.۹ | ۵۰.۰ | ۴۲.۳ |
| گیلان | ۵۱.۹ | ۳۱.۵ | ۵۲.۶ | ۳۴.۸ | ۴۷.۰ | ۳۸.۷ | ۳۸.۲ | ۵.۱ | ۴۱.۷ | ۲۳.۳ | ۴۲.۹ | ۳۱.۷ |
| مازندران | ۵۵.۶ | ۴۲.۵ | ۵۵.۹ | ۲۴.۴ | ۵۴.۷ | ۳۸.۱ | ۴۹.۷ | ۸.۷ | ۴۶.۸ | ۲۲.۸ | ۴۸.۴ | ۴۰.۴ |
| آذربایجان شرقی | ۵۵.۰ | ۳۲.۸ | ۵۳.۰ | ۲۶.۴ | ۴۹.۸ | ۴۴.۵ | ۴۱.۴ | ۶.۳ | ۳۷.۷ | ۲۰.۵ | ۶۸.۲ | ۴۳.۱ |
| آذربایجان غربی | ۵۵.۶ | ۳۳.۹ | ۶۰.۰ | ۲۶.۲ | ۵۲.۸ | ۵۰.۲ | ۳۳.۴ | ۵.۹ | ۴۳.۹ | ۲۷.۴ | ۵۱.۳ | ۴۶.۵ |
| کرمانشاه | ۵۰.۵ | ۴۲.۴ | ۴۹.۱ | ۳۱.۱ | ۴۹.۹ | ۳۲.۲ | ۳۷.۷ | ۷.۹ | ۴۰.۶ | ۱۹.۸ | ۵۶.۳ | ۳۰.۰ |
| خوزستان | ۴۹.۶ | ۳۳.۴ | ۴۲.۳ | ۲۸.۹ | ۴۵.۱ | ۳۷.۶ | ۴۰.۵ | ۹.۲ | ۳۶.۰ | ۲۷.۷ | ۳۸.۲ | ۴۱.۹ |
| فارس | ۵۸.۱ | ۴۰.۴ | ۵۴.۹ | ۱۹.۹ | ۵۲.۹ | ۴۳.۸ | ۳۸.۶ | ۱۰.۶ | ۵۱.۱ | ۲۵.۶ | ۵۷.۸ | ۴۹.۵ |
| کرمان | ۵۳.۶ | ۳۸.۷ | ۵۷.۳ | ۱۹.۵ | ۵۶.۰ | ۵۲.۸ | ۳۴.۳ | ۹.۱ | ۵۴.۹ | ۳۰.۵ | ۶۰.۸ | ۴۵.۰ |
| خراسان رضوی | ۵۳.۸ | ۳۲.۸ | ۵۵.۷ | ۱۵.۴ | ۵۱.۸ | ۳۵.۲ | ۳۵.۱ | ۷.۴ | ۴۰.۸ | ۲۹.۳ | ۵۷.۲ | ۴۹.۸ |
| اصفهان | ۵۴.۱ | ۳۷.۵ | ۵۰.۸ | ۳۱.۶ | ۵۰.۷ | ۴۱.۷ | ۳۲.۲ | ۶.۱ | ۴۴.۶ | ۲۴.۳ | ۵۱.۵ | ۳۷.۹ |
| سیستان و بلوچستان | ۴۶.۸ | ۲۷.۱ | ۴۳.۴ | ۱۴.۳ | ۵۰.۵ | ۳۸.۳ | ۳۶.۷ | ۲.۸ | ۴۲.۱ | ۱۰.۸ | ۴۹.۴ | ۲۹.۶ |
| کردستان | ۵۱.۹ | ۳۵.۷ | ۵۶.۵ | ۲۴.۱ | ۴۸.۸ | ۳۷.۰ | ۳۹.۲ | ۵.۶ | ۴۲.۶ | ۱۵.۳ | ۵۶.۱ | ۳۳.۱ |
| همدان | ۴۷.۵ | ۲۸.۴ | ۴۶.۲ | ۲۴.۸ | ۴۵.۱ | ۳۲.۶ | ۳۵.۹ | ۵.۷ | ۳۵.۵ | ۲۸.۳ | ۵۴.۴ | ۳۳.۷ |
| چهارمحال و بختیاری | ۵۴.۸ | ۲۲.۵ | ۴۲.۶ | ۳۰.۲ | ۵۲.۹ | ۳۸.۶ | ۴۲.۰ | ۱۱.۶ | ۴۶.۵ | ۱۸.۱ | ۵۷.۷ | ۴۳.۴ |
| لرستان | ۵۴.۱ | ۴۰.۰ | ۵۷.۱ | ۳۴.۲ | ۴۹.۲ | ۳۴.۷ | ۳۳.۰ | ۱۰.۸ | ۳۶.۳ | ۲۴.۴ | ۵۵.۱ | ۴۳.۲ |
| ایلام | ۵۴.۷ | ۳۷.۳ | ۵۸.۹ | ۲۷.۴ | ۵۸.۶ | ۵۰.۱ | ۴۴.۶ | ۱۶.۰ | ۵۰.۲ | ۱۲.۴ | ۵۲.۴ | ۴۹.۲ |
| کهگیلویه و بویراحمد | ۵۹.۷ | ۳۸.۲ | ۵۳.۷ | ۳۰.۶ | ۵۲.۴ | ۴۵.۳ | ۳۶.۹ | ۹.۷ | ۴۱.۴ | ۱۹.۳ | ۵۷.۷ | ۵۲.۳ |
| بوشهر | ۵۳.۷ | ۳۷.۴ | ۵۷.۴ | ۲۷.۲ | ۵۴.۰ | ۳۹.۱ | ۳۵.۹ | ۷.۰ | ۴۰.۶ | ۲۴.۶ | ۶۰.۲ | ۴۴.۱ |
| زنجان | ۵۴.۸ | ۴۳.۳ | ۷۷.۱ | ۲۵.۰ | ۵۵.۷ | ۴۶.۲ | ۳۹.۹ | ۲.۷ | ۵۵.۸ | ۲۱.۸ | ۵۹.۸ | ۴۷.۷ |
| سمنان | ۵۲.۳ | ۳۱.۱ | ۴۵.۱ | ۲۷.۸ | ۴۳.۲ | ۳۳.۸ | ۳۱.۹ | ۴.۵ | ۳۵.۹ | ۲۱.۵ | ۴۷.۳ | ۳۵.۶ |
| یزد | ۵۶.۱ | ۴۰.۹ | ۴۹.۹ | ۲۸.۰ | ۵۳.۶ | ۴۴.۳ | ۲۹.۸ | ۵.۵ | ۳۸.۳ | ۲۴.۲ | ۵۶.۱ | ۳۵.۴ |
| هرمزگان | ۵۳.۸ | ۳۲.۶ | ۵۴.۲ | ۲۶.۶ | ۴۶.۹ | ۴۲.۶ | ۳۲.۲ | ۵.۴ | ۴۶.۸ | ۲۷.۸ | ۶۲.۵ | ۴۸.۵ |
| تهران | ۵۵.۹ | ۴۴.۳ | ۴۵.۸ | ۲۷.۷ | ۴۶.۶ | ۳۷.۸ | ۴۱.۱ | ۸.۲ | ۴۲.۸ | ۲۴.۰ | ۷۹.۸ | ۴۲.۷ |
| اردبیل | ۵۱.۱ | ۴۱.۲ | ۴۲.۵ | ۳۲.۲ | ۴۸.۷ | ۳۲.۹ | ۳۳.۱ | ۲.۷ | ۳۷.۴ | ۱۶.۴ | ۵۶.۷ | ۴۸.۴ |
| قم | ۴۷.۹ | ۳۰.۹ | ۴۳.۶ | ۳۰.۳ | ۴۴.۰ | ۳۵.۳ | ۳۲.۹ | ۵.۹ | ۳۱.۶ | ۱۸.۳ | ۶۱.۴ | ۳۳.۶ |
| قزوین | ۵۵.۶ | ۳۶.۳ | ۵۰.۵ | ۲۲.۵ | ۴۹.۸ | ۴۱.۲ | ۳۹.۶ | ۳.۴ | ۴۱.۶ | ۲۹.۵ | ۵۶.۶ | ۳۰.۸ |
| گلستان | ۵۷.۲ | ۳۸.۹ | ۵۸.۵ | ۲۸.۲ | ۴۶.۹ | ۳۷.۵ | ۳۶.۲ | ۱۳.۴ | ۴۲.۵ | ۲۵.۸ | ۵۳.۷ | ۴۷.۵ |
| خراسان شمالی | ۵۲.۴ | ۳۹.۴ | ۵۲.۵ | ۲۵.۶ | ۴۸.۷ | ۳۶.۰ | ۴۰.۴ | ۹.۴ | ۴۳.۳ | ۱۶.۶ | ۵۹.۰ | ۴۴.۱ |
| خراسان جنوبی | ۴۷.۴ | ۲۹.۱ | ۵۶.۶ | ۳۱.۱ | ۵۱.۵ | ۴۶.۶ | ۳۱.۶ | ۵.۸ | ۴۲.۸ | ۲۲.۳ | ۴۹.۸ | ۴۱.۰ |
| البرز | ۵۹.۴ | ۳۱.۹ | ۶۰.۴ | ۳۱.۰ | ۵۳.۶ | ۳۸.۵ | ۳۶.۷ | ۴.۵ | ۴۴.۱ | ۳۰.۸ | ۴۴.۶ | ۴۷.۵ |