

خلاصه نتایج طرح آمارگیری کشتار دام کشتارگاه‌های کشور تیر ۱۴۰۱

مقدمه

جمع‌آوری و انتشار آمار کشتار دام کشتارگاه‌های کشور، یکی از فعالیت‌های جاری مرکز آمار ایران است که از سال ۱۳۴۷ تا کنون ادامه دارد. اطلاعات آماری که از این طریق در اختیار برنامه‌ریزان، مسئولان اجرایی و محققان کشور قرار می‌گیرد، هرگاه با سایر اطلاعات موجود در زمینه توزیع جغرافیایی جمعیت کشور، واردات و صادرات و کشتار غیر رسمی تلفیق شود، از دیدگاه‌های زیر می‌تواند مورد استفاده قرار گیرد:

۱. محاسبه عرضه سرانه گوشت قرمز به‌عنوان یکی از شاخص‌های وضعیت اجتماعی و اقتصادی؛
۲. تخمین برخی از اقلام آماری مرتبط با کشتار دام، از قبیل پوست، روده، کله، پاچه و اندرونه؛
۳. تغییرات میانگین وزن لاشه، به‌عنوان شاخصی برای شناخت وضع مراتع کشور؛
۴. برنامه‌ریزی برای واردات احتمالی گوشت و توزیع صحیح آن در کشور.

از ویژگی‌های مهم آمار کشتار دام کشتارگاه‌های کشور، استمرار و سرعت اجرای مراحل جمع‌آوری و استخراج آن است که در نتیجه می‌توان به‌سرعت و در فاصله‌های زمانی کوتاه از اطلاعات حاصل برای برنامه‌ریزی استفاده کرد.

در استفاده از آمارهای این گزارش لازم است نکات زیر، مورد توجه قرار گیرند:

- آ) این آمار، شامل اطلاعات مربوط به کشتار دام در مناطق روستایی خارج از پوشش شبکه دامپزشکی نمی‌شود.
- ب) آمار ارائه‌شده فاقد اطلاعات مربوط به ذبح غیر مجاز در شهرها است.
- پ) کشتارگاه‌های مجاز بخش خصوصی نیز در این آمارگیری منظور شده‌اند.
- ت) واحد شتر در جدول‌های مربوط به تعداد، «نفر» است.

آمار کشتار دام در تیر ۱۴۰۱

- مقدار تولید گوشت قرمز در کشتارگاه‌های کشور در ماه تیر، بر حسب وزن لاشه‌های کشتار شده ۵۱۷۳۸ تن بوده است.
- تعداد لاشه‌های قابل مصرف گوسفند و بره ذبح‌شده در ماه تیر، ۱۲۵۰ هزار لاشه به وزن ۲۳۰۴۲۶ تن بوده که این تعداد در ماه مشابه سال قبل، ۱۱۴۰ هزار لاشه به وزن ۲۱۱۹۶ تن بوده است. استان تهران با ۲۶۷ هزار لاشه بیش‌ترین تعداد، و استان اصفهان با ۴۲۴۰ تن بیش‌ترین وزن را در این ماه به خود اختصاص داده‌اند.
- تعداد لاشه‌های قابل مصرف بز و بزغاله ذبح‌شده در ماه تیر، ۲۱۵ هزار لاشه به وزن ۳۰۲۸۲ تن بوده که این تعداد در ماه مشابه سال قبل، ۲۱۳ هزار لاشه به وزن ۳۳۰۸ تن بوده است. استان اصفهان با ۵۱ هزار لاشه به وزن ۷۳۸ تن بیش‌ترین تعداد و وزن را در این ماه به خود اختصاص داده‌اند.
- تعداد لاشه‌های قابل مصرف گاو و گوساله ذبح‌شده در ماه تیر، ۱۱۵ هزار لاشه به وزن ۲۴۱۶۴ تن بوده که این تعداد در ماه مشابه سال قبل، ۱۳۸ هزار لاشه به وزن ۲۸۳۹۳ تن بوده است. استان تهران با ۱۹ هزار لاشه به وزن ۳۳۹۳ تن بیش‌ترین تعداد و وزن را در این ماه به خود اختصاص داده است.
- تعداد لاشه‌های قابل مصرف گاو میش و بچه‌گاو میش ذبح‌شده در ماه تیر، ۲۰۷۴۷ لاشه به وزن ۵۴۴ تن بوده که این تعداد در ماه مشابه سال قبل، ۲۰۸۱۰ لاشه به وزن ۵۵۸ تن بوده است. استان خوزستان با ۱۵۹۴ لاشه به وزن ۳۲۴ تن بیش‌ترین تعداد و وزن را در این ماه به خود اختصاص داده است.
- تعداد لاشه‌های قابل مصرف شتر و بچه‌شتر ذبح‌شده در ماه تیر، ۱۶۵۴ لاشه به وزن ۳۲۲ تن بوده که این تعداد در ماه مشابه سال قبل، ۲۰۱۹۳ لاشه به وزن ۴۲۸ تن بوده است. استان سیستان و بلوچستان با ۴۱۷ لاشه به وزن ۸۵ تن بیش‌ترین تعداد و وزن را در این ماه به خود اختصاص داده است.
- در ماه تیر، متوسط وزن یک لاشه گوسفند و بره ۱۸/۷۴ کیلوگرم، بز و بزغاله ۱۵/۲۹ کیلوگرم، گاو و گوساله ۲۰۹/۴۳ کیلوگرم، گاو میش و بچه‌گاو میش ۱۹۸/۱۶ کیلوگرم، و شتر و بچه‌شتر ۱۹۴/۵۶ کیلوگرم بوده است.

مقدار تولید گوشت قرمز در کشتارگاه‌های رسمی کشور در تیر ۱۴۰۱ نسبت به ماه قبل (خرداد ۱۴۰۱) در حدود ۱ درصد کاهش داشته است. همچنین مقایسه عملکرد کشتارگاه‌های رسمی کشور در تیر ۱۴۰۱ با ماه مشابه سال ۱۴۰۰، نشان‌دهنده کاهش ۴ درصدی مقدار تولید گوشت قرمز است. مقدار تولید گوشت در تیر ۱۴۰۱ نسبت به ماه مشابه سال ۱۴۰۰ برای گوسفند و بره ۱۱ درصد افزایش، و برای بز و بزغاله ۱ درصد، برای گاو و گوساله ۱۵ درصد، برای گاو میش و بچه‌گاو میش ۳ درصد، و برای شتر و بچه‌شتر ۲۵ درصد کاهش داشته است.

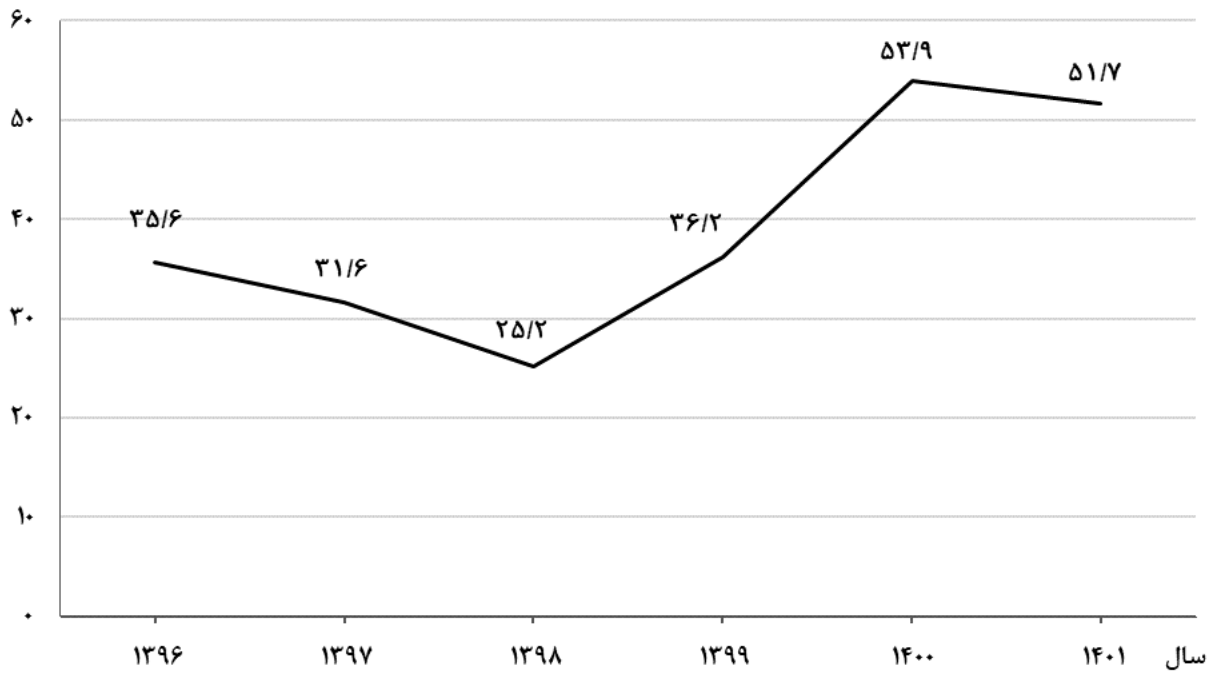
جدول ۱- تعداد لاشه‌های قابل مصرف انواع دام ذبح‌شده در کشتارگاه‌های کشور در ماه تیر ۱۴۰۱ و درصد تغییر آن نسبت به ماه مشابه سال قبل (رأس)

دوره زمانی	جمع	گوسفند و بره	بز و بزغاله	گاو و گوساله	گاو میش و بچه گاو میش	شتر و بچه شتر
تیر ۱۴۰۱	۱٬۵۸۴٬۴۰۶	۱٬۲۴۹٬۹۰۸	۲۱۴٬۷۱۵	۱۱۵٬۳۸۲	۲٬۷۴۷	۱٬۶۵۴
تیر ۱۴۰۰	۱٬۴۹۶٬۱۱۵	۱٬۱۴۰٬۳۰۱	۲۱۳٬۲۷۶	۱۳۷٬۵۳۵	۲٬۸۱۰	۲٬۱۹۳
تغییر	۶٪	۱۰٪	۱٪	-۱۶٪	-۲٪	-۲۵٪

جدول ۲- وزن لاشه‌های قابل مصرف انواع دام ذبح‌شده در کشتارگاه‌های کشور در ماه تیر ۱۴۰۱ و درصد تغییر آن نسبت به ماه مشابه سال قبل (تُن)

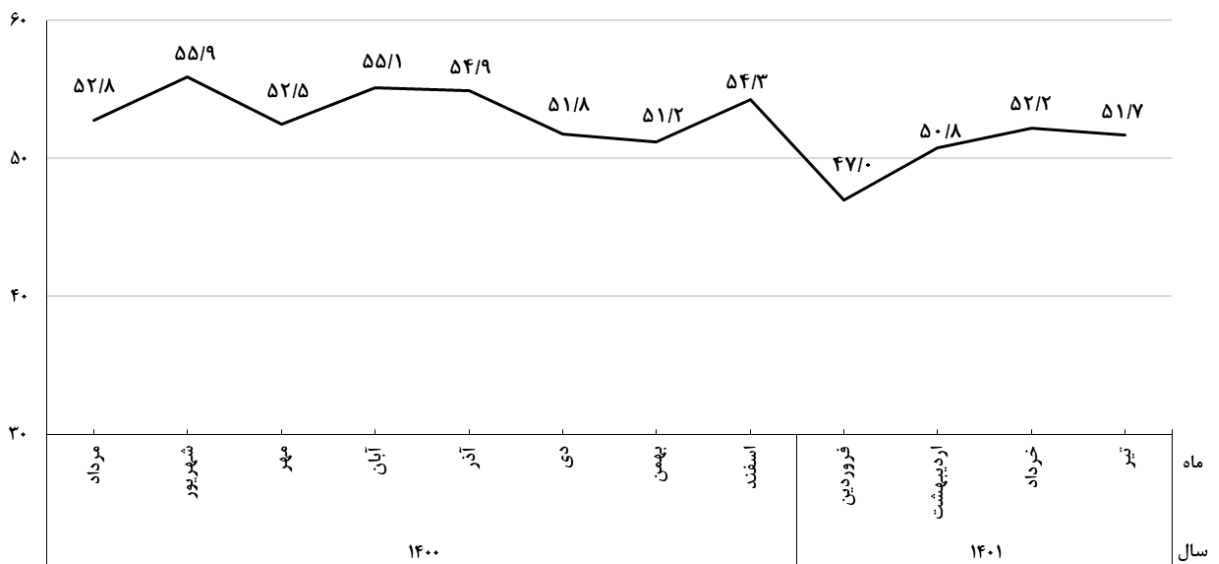
دوره زمانی	جمع	گوسفند و بره	بز و بزغاله	گاو و گوساله	گاو میش و بچه گاو میش	شتر و بچه شتر
تیر ۱۴۰۱	۵۱٬۷۳۸	۲۳٬۴۲۶	۳٬۲۸۲	۲۴٬۱۶۴	۵۴۴	۳۲۲
تیر ۱۴۰۰	۵۳٬۸۸۳	۲۱٬۱۹۶	۳٬۳۰۸	۲۸٬۳۹۳	۵۵۸	۴۲۸
تغییر	-۴٪	۱۱٪	-۱٪	-۱۵٪	-۳٪	-۲۵٪

هزار تن

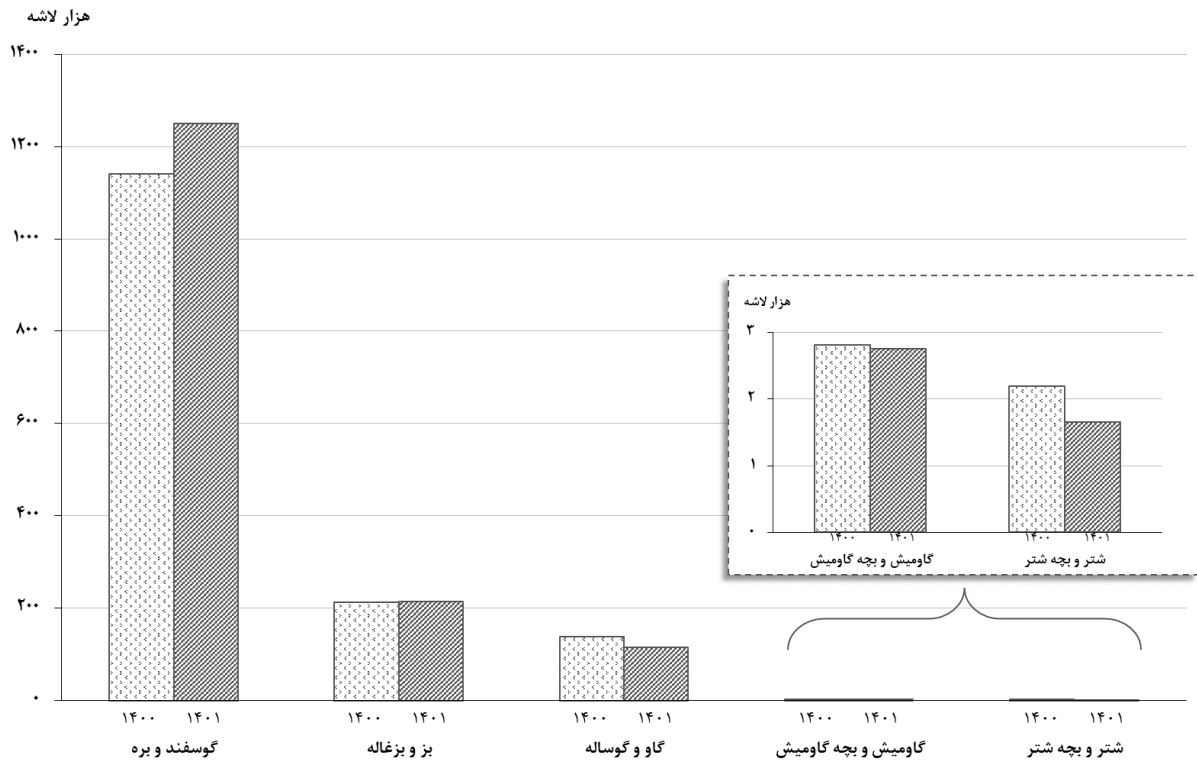


شکل ۱- روند تغییرات عرضه گوشت قرمز در کشتارگاه‌های کشور در ماه تیر سال‌های ۱۳۹۶ تا ۱۴۰۱

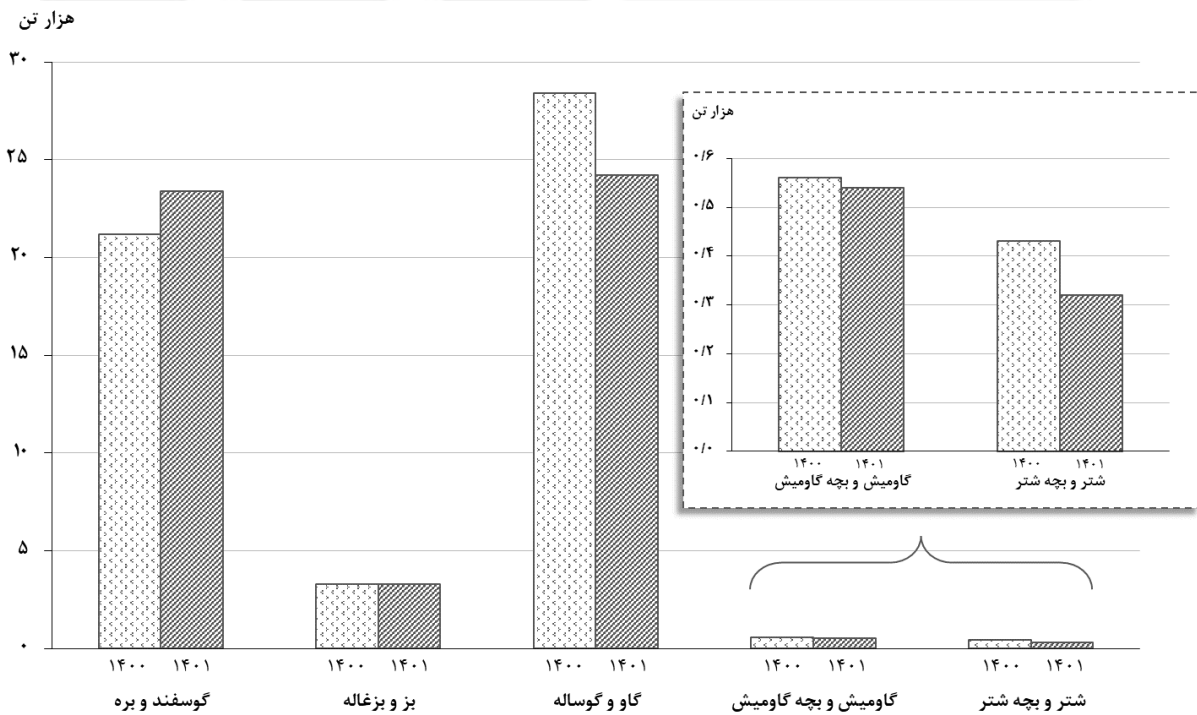
هزار تن



شکل ۲- روند تغییرات ماهانه عرضه گوشت قرمز در کشتارگاه‌های کشور در ۱۲ ماه اخیر



شکل ۳- مقایسه تعداد لاشه‌های قابل مصرف انواع دام ذبح‌شده در کشتارگاه‌های کشور در ماه تیر ۱۴۰۰ و ۱۴۰۱



شکل ۴- مقایسه وزن لاشه‌های قابل مصرف انواع دام ذبح‌شده در کشتارگاه‌های کشور در ماه تیر ۱۴۰۰ و ۱۴۰۱