

خلاصه نتایج طرح آمارگیری کشتار دام کشتارگاه‌های کشور خرداد ۱۴۰۱

مقدمه

جمع‌آوری و انتشار آمار کشتار دام کشتارگاه‌های کشور، یکی از فعالیت‌های جاری مرکز آمار ایران است که از سال ۱۳۴۷ تا کنون ادامه دارد. اطلاعات آماری که از این طریق در اختیار برنامه‌ریزان، مسئولان اجرایی و محققان کشور قرار می‌گیرد، هرگاه با سایر اطلاعات موجود در زمینه توزیع جغرافیایی جمعیت کشور، واردات و صادرات و کشتار غیر رسمی تلفیق شود، از دیدگاه‌های زیر می‌تواند مورد استفاده قرار گیرد:

۱. محاسبه عرضه سرانه گوشت قرمز به‌عنوان یکی از شاخص‌های وضعیت اجتماعی و اقتصادی؛
۲. تخمین برخی از اقلام آماری مرتبط با کشتار دام، از قبیل پوست، روده، کله، پاچه و اندرونه؛
۳. تغییرات میانگین وزن لاشه، به‌عنوان شاخصی برای شناخت وضع مراتع کشور؛
۴. برنامه‌ریزی برای واردات احتمالی گوشت و توزیع صحیح آن در کشور.

از ویژگی‌های مهم آمار کشتار دام کشتارگاه‌های کشور، استمرار و سرعت اجرای مراحل جمع‌آوری و استخراج آن است که در نتیجه می‌توان به‌سرعت و در فاصله‌های زمانی کوتاه از اطلاعات حاصل برای برنامه‌ریزی استفاده کرد.

در استفاده از آمارهای این گزارش لازم است نکات زیر، مورد توجه قرار گیرند:

- آ) این آمار، شامل اطلاعات مربوط به کشتار دام در مناطق روستایی خارج از پوشش شبکه دامپزشکی نمی‌شود.
- ب) آمار ارائه‌شده فاقد اطلاعات مربوط به ذبح غیر مجاز در شهرها است.
- پ) کشتارگاه‌های مجاز بخش خصوصی نیز در این آمارگیری منظور شده‌اند.
- ت) واحد شتر در جدول‌های مربوط به تعداد، «نفر» است.

آمار کشتار دام در خرداد ۱۴۰۱

- مقدار تولید گوشت قرمز در کشتارگاه‌های کشور در ماه خرداد، بر حسب وزن لاشه‌های کشتار شده ۵۲۲۰۴ تن بوده است.
- تعداد لاشه‌های قابل مصرف گوسفند و بره ذبح‌شده در ماه خرداد، ۱۲۲۵ هزار لاشه به وزن ۲۳۰۰۷ تن بوده که این تعداد در ماه مشابه سال قبل، ۱۰۲۰ هزار لاشه به وزن ۱۸۷۰۸ تن بوده است. استان تهران با ۲۶۴ هزار لاشه بیش‌ترین تعداد، و استان اصفهان با ۴۰۷۵ تن بیش‌ترین وزن را در این ماه به خود اختصاص داده‌اند.
- تعداد لاشه‌های قابل مصرف بز و بزغاله ذبح‌شده در ماه خرداد، ۲۱۲ هزار لاشه به وزن ۳۳۱۳ تن بوده که این تعداد در ماه مشابه سال قبل، ۲۰۹ هزار لاشه به وزن ۳۱۳۳ تن بوده است. استان اصفهان با ۵۱ هزار لاشه به وزن ۷۱۷ تن بیش‌ترین تعداد و وزن را در این ماه به خود اختصاص داده‌اند.
- تعداد لاشه‌های قابل مصرف گاو و گوساله ذبح‌شده در ماه خرداد، ۱۲۰ هزار لاشه به وزن ۲۵۰۲۱ تن بوده که این تعداد در ماه مشابه سال قبل، ۱۳۸ هزار لاشه به وزن ۲۸۴۸۳ تن بوده است. استان تهران با ۲۱ هزار لاشه به وزن ۳۶۶۰ تن بیش‌ترین تعداد و وزن را در این ماه به خود اختصاص داده است.
- تعداد لاشه‌های قابل مصرف گاو میش و بچه‌گاو میش ذبح‌شده در ماه خرداد، ۲۷۸۰ لاشه به وزن ۵۲۶ تن بوده که این تعداد در ماه مشابه سال قبل، ۲۷۷۴ لاشه به وزن ۵۵۵ تن بوده است. استان خوزستان با ۱۶۸۸ لاشه به وزن ۳۱۴ تن بیش‌ترین تعداد و وزن را در این ماه به خود اختصاص داده است.
- تعداد لاشه‌های قابل مصرف شتر و بچه‌شتر ذبح‌شده در ماه خرداد، ۱۷۶۰ لاشه به وزن ۳۳۶ تن بوده که این تعداد در ماه مشابه سال قبل، ۲۰۱۸۴ لاشه به وزن ۴۲۸ تن بوده است. استان سیستان و بلوچستان با ۴۳۹ لاشه به وزن ۸۹ تن بیش‌ترین تعداد و وزن را در این ماه به خود اختصاص داده است.
- در ماه خرداد، متوسط وزن یک لاشه گوسفند و بره ۱۸/۷۸ کیلوگرم، بز و بزغاله ۱۵/۶۲ کیلوگرم، گاو و گوساله ۲۰۸/۶۲ کیلوگرم، گاو میش و بچه‌گاو میش ۱۸۹/۳۴ کیلوگرم، و شتر و بچه‌شتر ۱۹۱/۱۵ کیلوگرم بوده است.

مقدار تولید گوشت قرمز در کشتارگاه‌های رسمی کشور در خرداد ۱۴۰۱ نسبت به ماه قبل (اردیبهشت ۱۴۰۱) در حدود ۳ درصد افزایش داشته است. همچنین مقایسه عملکرد کشتارگاه‌های رسمی کشور در خرداد ۱۴۰۱ با ماه مشابه سال ۱۴۰۰، نشان‌دهنده افزایش ۲ درصدی مقدار تولید گوشت قرمز است. مقدار تولید گوشت در خرداد ۱۴۰۱ نسبت به ماه مشابه سال ۱۴۰۰ برای گوسفند و بره ۲۳ درصد، برای بز و بزغاله ۶ درصد افزایش و برای گاو و گوساله ۱۲ درصد، برای گاو میش و بچه‌گاو میش ۵ درصد و برای شتر و بچه‌شتر ۲۱ درصد کاهش داشته است.



جدول ۱- تعداد لاشه‌های قابل مصرف انواع دام ذبح‌شده در کشتارگاه‌های کشور در ماه خرداد ۱۴۰۱ و درصد تغییر آن نسبت به ماه مشابه سال قبل (لاشه)

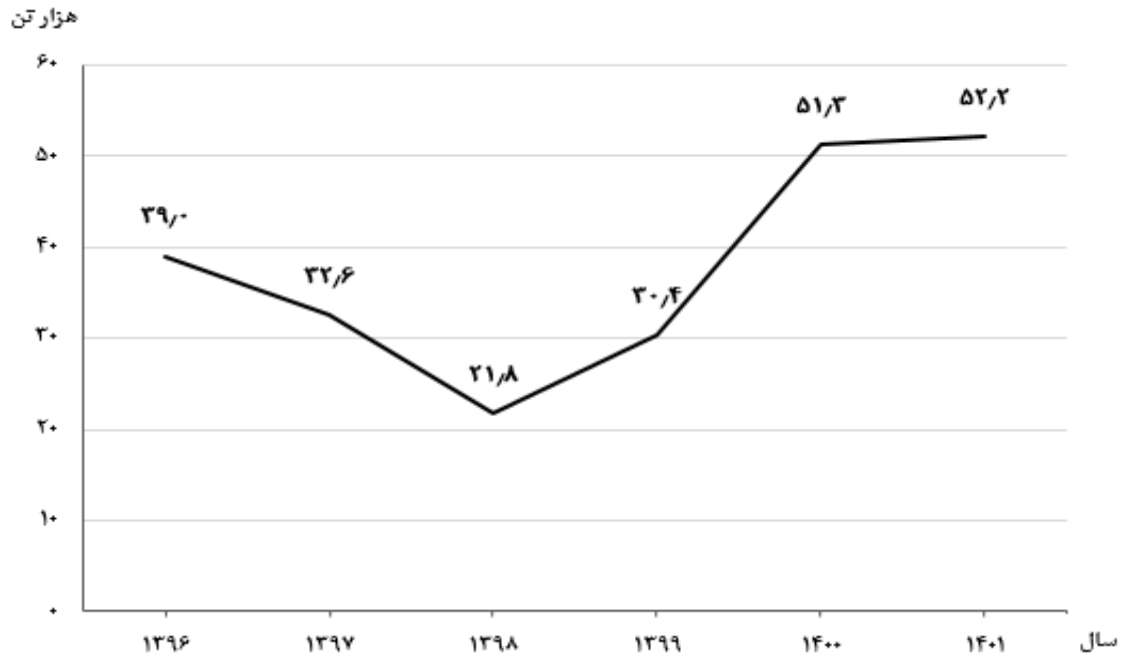
دوره زمانی	جمع	گوسفند و بره	بز و بزغاله	گاو و گوساله	گاو میش و بچه‌گاو میش	شتر و بچه‌شتر
خرداد ۱۴۰۱	۱,۵۶۱,۴۶۰	۱,۲۲۴,۸۵۵	۲۱۲,۱۲۷	۱۱۹,۹۳۸	۲,۷۸۰	۱,۷۶۰
خرداد ۱۴۰۰	۱,۳۷۱,۰۶۶	۱,۰۱۹,۵۲۳	۲۰۸,۹۹۹	۱۳۷,۵۸۶	۲,۷۷۴	۲,۱۸۴
تغییر	۱۴٪	۲۰٪	۱٪	-۱۳٪	۰٪	-۱۹٪

جدول ۲- وزن لاشه‌های قابل مصرف انواع دام ذبح‌شده در کشتارگاه‌های کشور در ماه خرداد ۱۴۰۱ و درصد تغییر آن نسبت به ماه مشابه سال قبل (تن)

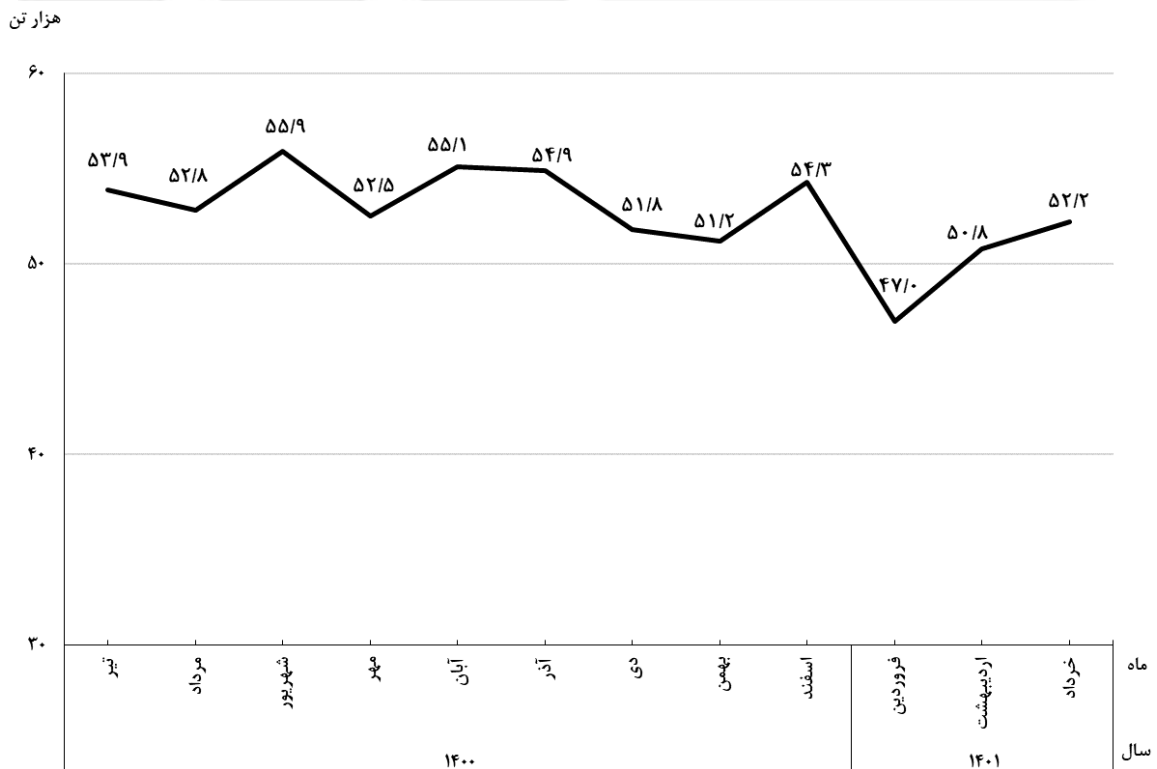
دوره زمانی	جمع	گوسفند و بره	بز و بزغاله	گاو و گوساله	گاو میش و بچه‌گاو میش	شتر و بچه‌شتر
خرداد ۱۴۰۱	۵۲,۲۰۴	۲۳,۰۰۷	۳,۳۱۳	۲۵,۰۲۱	۵۲۶	۳۳۶
خرداد ۱۴۰۰	۵۱,۳۰۷	۱۸,۷۰۸	۳,۱۳۳	۲۸,۴۸۳	۵۵۵	۴۲۸
تغییر	۲٪	۲۳٪	۶٪	-۱۲٪	-۵٪	-۲۱٪



مرکز آمار ایران

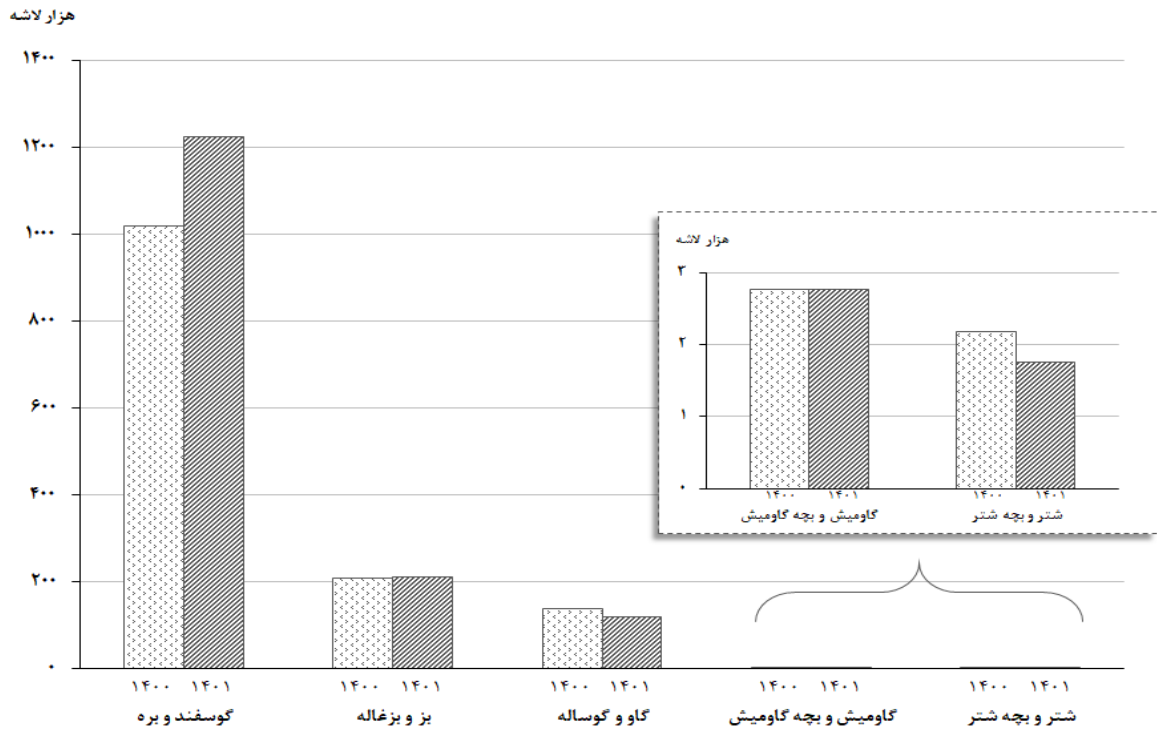


شکل ۱- روند تغییرات عرضه گوشت قرمز در کشتارگاه‌های کشور در ماه خرداد سال‌های ۱۳۹۶ تا ۱۴۰۱

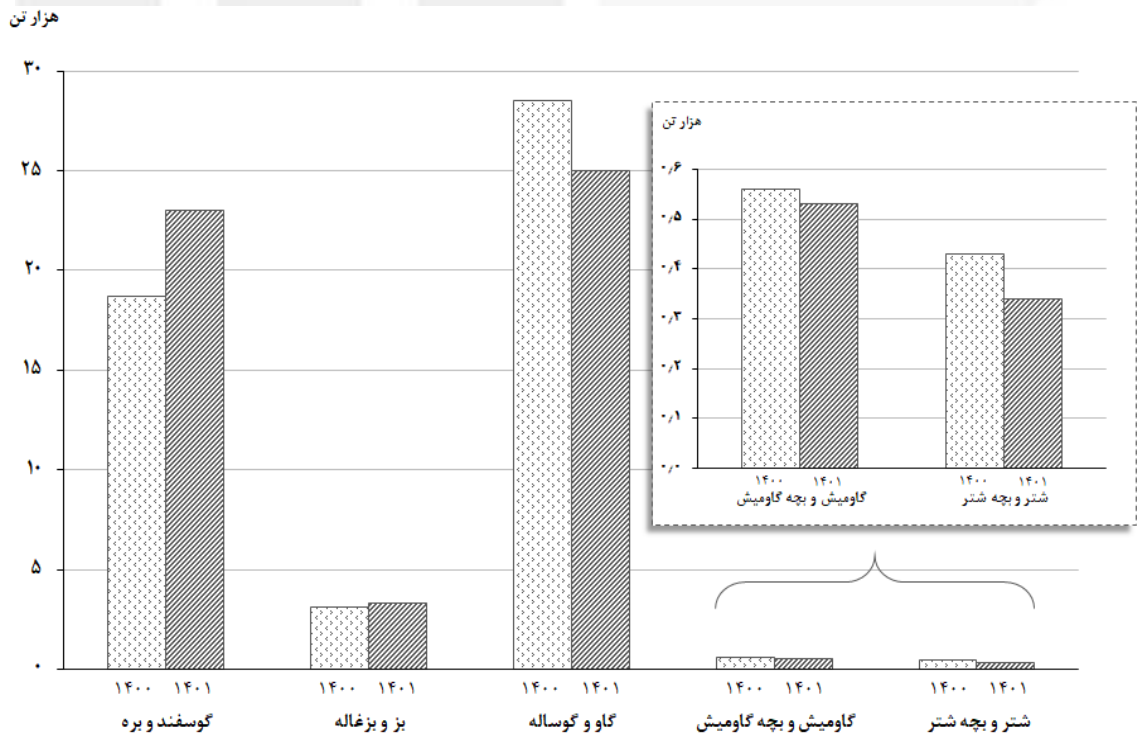


شکل ۲- روند تغییرات ماهانه عرضه گوشت قرمز در کشتارگاه‌های کشور در ۱۲ ماه اخیر





شکل ۳- مقایسه تعداد لاشه‌های قابل مصرف انواع دام ذبح‌شده در کشتارگاه‌های کشور در ماه خرداد ۱۴۰۰ و ۱۴۰۱



شکل ۴- مقایسه وزن لاشه‌های قابل مصرف انواع دام ذبح‌شده در کشتارگاه‌های کشور در ماه خرداد ۱۴۰۰ و ۱۴۰۱

