

# خلاصه نتایج طرح آمارگیری کشتار طیور کشتارگاه‌های کشور مرداد ۱۴۰۱

## مقدمه

گوشت سفید به عنوان یکی از منابع تأمین پروتئین مورد نیاز بدن، جایگاه مهمی در سبد مصرفی خانوارها دارد. با توجه به سهم زیاد گوشت انواع طیور از کل تولید و مصرف گوشت سفید در کشور، اطلاع از مقدار تولید و عرضه آن در فواصل کوتاه زمانی (ماهانه یا فصلی) برای برنامه‌ریزی‌ها و سیاست‌گذاری‌ها ضرورت دارد. با توجه به اهمیت موضوع، مرکز آمار ایران در سال ۱۳۹۹ مطالعات اولیه به منظور امکان‌سنجی اجرای طرح آمارگیری کشتار طیور کشتارگاه‌های رسمی کشور را در دستور کار قرار داد.

آمارگیری کشتار طیور کشتارگاه‌های رسمی کشور، که نتایج حاصل از آن در قالب گزارش ماهانه ارائه می‌شود، برای نخستین بار در زمستان ۱۳۹۹ اجرا شد. از آمارهای به‌دست‌آمده علاوه بر کمک به برنامه‌ریزی‌های تخصصی بخش طیور، می‌توان برای محاسبه مصرف سرانه گوشت انواع طیور و نیز برنامه‌ریزی برای تأمین نیازهای واحدهای پرورش و فرآورده‌های طیور و صنایع تبدیلی آن‌ها، توسعه این واحدها، و واردات گوشت مرغ بهره برد.

امید است که اطلاعات حاضر، مورد استفاده تصمیم‌گیران و برنامه‌ریزان و پژوهشگران قرار گیرد و مرکز آمار ایران با بهره‌گیری از نظریات آنان در تهیه و ارائه آمارهای دقیق و بهنگام مورد نیاز، گام‌های مؤثرتری بردارد.

در استفاده از آمارهای این گزارش لازم است نکات زیر، مورد توجه قرار گیرند:

- آ) این آمارها شامل اطلاعات مربوط به کشتار طیور خارج از پوشش شبکه دامپزشکی نمی‌شود.
- ب) آمارهای ارائه‌شده فاقد اطلاعات مربوط به کشتار غیر مجاز در شهرها است.
- پ) کشتارگاه‌های مجاز بخش خصوصی نیز در این آمارگیری منظور شده‌اند.

## آمار کشتار طیور در مرداد ۱۴۰۱

مقدار تولید گوشت انواع طیور در کشتارگاه‌های کشور در ماه مرداد، بر اساس وزن لاشه‌های قابل مصرف کشتار شده ۱۷۷۴۰۸ تن بوده است.

تعداد انواع طیور زنده وارد شده به کشتارگاه‌های کشور، ۹۱۰۱۵ هزار قطعه به وزن ۲۲۹۰۱۴۵ تن بوده و از این تعداد، در حدود ۹۰۲۴۰ هزار قطعه لاشه قابل مصرف به وزن ۱۷۷۴۰۸ تن به بازار عرضه شده است.

- تعداد لاشه‌های قابل مصرف ماکیان (مرغ و خروس) کشتار شده در ماه مرداد، ۸۸۸۰۱ هزار قطعه به وزن ۱۷۳۰۷۱۹ تن بوده که این تعداد در ماه مشابه سال قبل، ۸۶۹۲۵ هزار قطعه به وزن ۱۶۲۰۵۵۶ هزار تن بوده است. استان گلستان با ۹۰۸۶۷ هزار قطعه به وزن ۲۰۷۹۰ تن بیش‌ترین تعداد و وزن را در این ماه به خود اختصاص داده است.
- تعداد لاشه‌های قابل مصرف بوقلمون کشتار شده در ماه مرداد، ۲۲۱ هزار قطعه به وزن ۲۰۱۱۱ تن بوده که این تعداد در ماه مشابه سال قبل، ۱۷۵ هزار قطعه به وزن ۱۶۱۵ تن بوده است. استان اصفهان با ۷۶ هزار قطعه به وزن ۷۳۲ تن بیش‌ترین تعداد و وزن را در این ماه به خود اختصاص داده است.
- تعداد لاشه‌های قابل مصرف بلدرچین کشتار شده در ماه مرداد، ۴۱۳ هزار قطعه به وزن ۸۷ تن بوده که این تعداد در ماه مشابه سال قبل، ۸۰۷ هزار قطعه به وزن ۱۷۸ تن بوده است. استان یزد با ۲۳۹ هزار قطعه به وزن ۵۳ تن بیش‌ترین تعداد و وزن را در این ماه به خود اختصاص داده است.
- تعداد لاشه‌های قابل مصرف شترمرغ کشتار شده در ماه مرداد، ۴ هزار قطعه به وزن ۱۵۶ تن بوده که این تعداد در ماه مشابه سال قبل، ۲ هزار قطعه به وزن ۱۲۶ تن بوده است. استان اصفهان با ۲ هزار قطعه به وزن ۶۷ تن بیش‌ترین تعداد و وزن را در این ماه به خود اختصاص داده است.
- تعداد لاشه‌های قابل مصرف سایر انواع طیور کشتار شده در ماه مرداد، ۸۰۱ هزار قطعه به وزن ۱۳۳۵ تن بوده که این تعداد در ماه مشابه سال قبل، ۲۴۴ هزار قطعه به وزن ۴۷۳ تن بوده است. استان البرز با ۲۹۹ هزار قطعه به وزن ۴۴۸ تن بیش‌ترین تعداد و وزن را در این ماه به خود اختصاص داده است.

در ماه مرداد، متوسط وزن لاشه‌های قابل مصرف ماکیان (مرغ و خروس) ۱/۹۶ کیلوگرم، بوقلمون ۹/۵۵ کیلوگرم، بلدرچین ۰/۲۱ کیلوگرم، شترمرغ ۴۳/۷۷ و سایر انواع طیور ۱/۶۷ کیلوگرم بوده است.

مقدار تولید گوشت انواع طیور در کشتارگاه‌های رسمی کشور در مرداد ۱۴۰۱ نسبت به ماه قبل (تیر) در حدود ۵ درصد افزایش داشته است. همچنین عملکرد کشتارگاه‌های رسمی کشور در مرداد ۱۴۰۱ با ماه مشابه سال ۱۴۰۰، حدود ۸ درصد افزایش داشته است. مقدار عرضه گوشت طیور در مرداد ۱۴۰۱ نسبت به ماه مشابه سال قبل برای ماکیان (مرغ و خروس) ۷ درصد، بوقلمون ۳۱ درصد، شترمرغ ۲۴ درصد و برای سایر انواع طیور ۱۸۲ درصد افزایش و برای بلدرچین ۵۱ درصد کاهش، داشته است.

جدول ۱- تعداد لاشه‌های قابل مصرف انواع طیور کشتار شده در کشتارگاه‌های کشور در ماه مرداد ۱۴۰۱ و درصد تغییر آن نسبت به ماه مشابه سال قبل (هزار قطعه)

دوره زمانی	جمع	ماکیان (مرغ و خروس)	بوقلمون	بلدرچین	شترمرغ	سایر انواع طیور
مرداد ۱۴۰۰	۸۸'۱۵۳	۸۶'۹۲۵	۱۷۵	۸۰۷	۲	۲۴۴
مرداد ۱۴۰۱	۹۰'۲۴۰	۸۸'۸۰۱	۲۲۱	۴۱۳	۴	۸۰۱
تغییر	٪۲	٪۲	۲۶٪	-۴۹٪	۱۰۰٪	۲۲۸٪

جدول ۲- وزن لاشه‌های قابل مصرف انواع طیور کشتار شده در کشتارگاه‌های کشور در ماه مرداد ۱۴۰۱ و درصد تغییر آن نسبت به ماه مشابه سال قبل (تن)

دوره زمانی	جمع	ماکیان (مرغ و خروس)	بوقلمون	بلدرچین	شترمرغ	سایر انواع طیور
مرداد ۱۴۰۰	۱۶۴'۹۴۸	۱۶۲'۵۵۶	۱'۶۱۵	۱۷۸	۱۲۶	۴۷۳
مرداد ۱۴۰۱	۱۷۷'۴۰۸	۱۷۳'۷۱۹	۲'۱۱۱	۸۷	۱۵۶	۱'۳۳۵
تغییر	۸٪	۷٪	۳۱٪	-۵۱٪	۲۴٪	۱۸۲٪

خلاصه نتایج طرح آمارگیری کشتار طیور کشتارگاه‌های کشور - مرداد ۱۴۰۱ ..... ۴

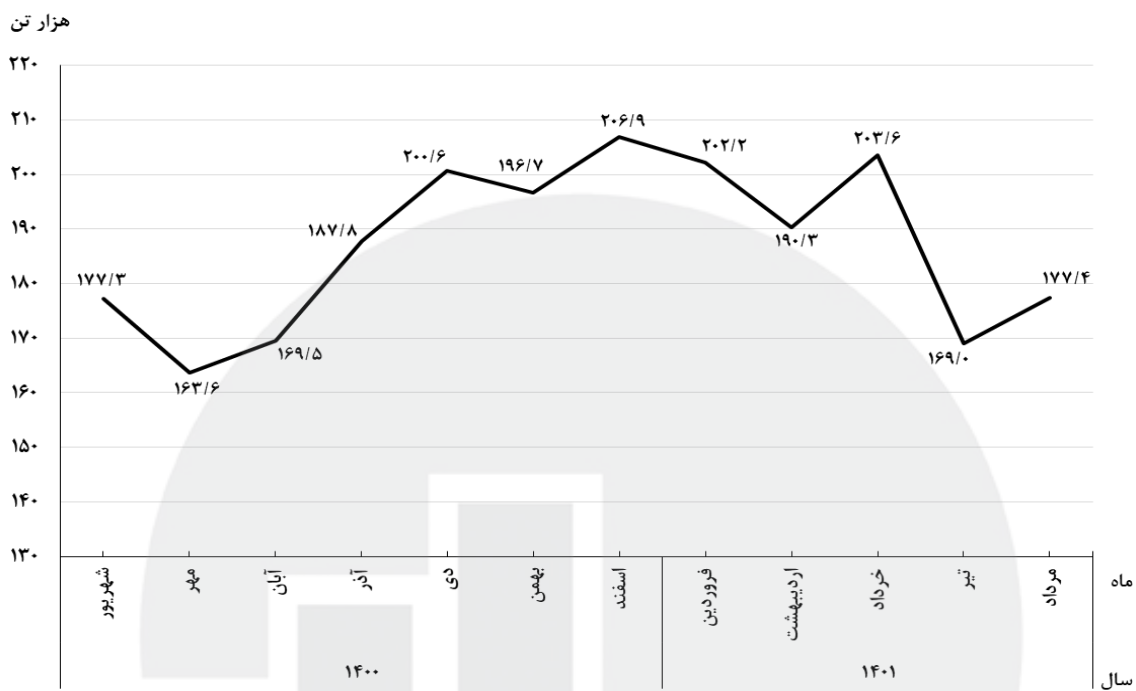
جدول ۳- تعداد لاشه‌های قابل مصرف انواع طیور کشتار شده در کشتارگاه‌های کشور در ماه مرداد ۱۴۰۱ و درصد تغییر آن نسبت به ماه قبل (هزار قطعه)

دوره زمانی	جمع	ماکیان (مرغ و خروس)	بوقلمون	بلدرچین	شترمرغ	سایر انواع طیور
تیر ۱۴۰۱	۸۸۰۹۶۸	۸۶۰۶۹۳	۲۱۷	۵۰۷	۳	۱۰۵۴۸
مرداد ۱۴۰۱	۹۰۰۲۴۰	۸۸۰۸۰۱	۲۲۱	۴۱۳	۴	۸۰۱
تغییر	۱٪	۲٪	۲٪	-۱۹٪	۳۳٪	-۴۸٪

جدول ۴- وزن لاشه‌های قابل مصرف انواع طیور کشتار شده در کشتارگاه‌های کشور در ماه مرداد ۱۴۰۱ و درصد تغییر آن نسبت به ماه قبل (تن)

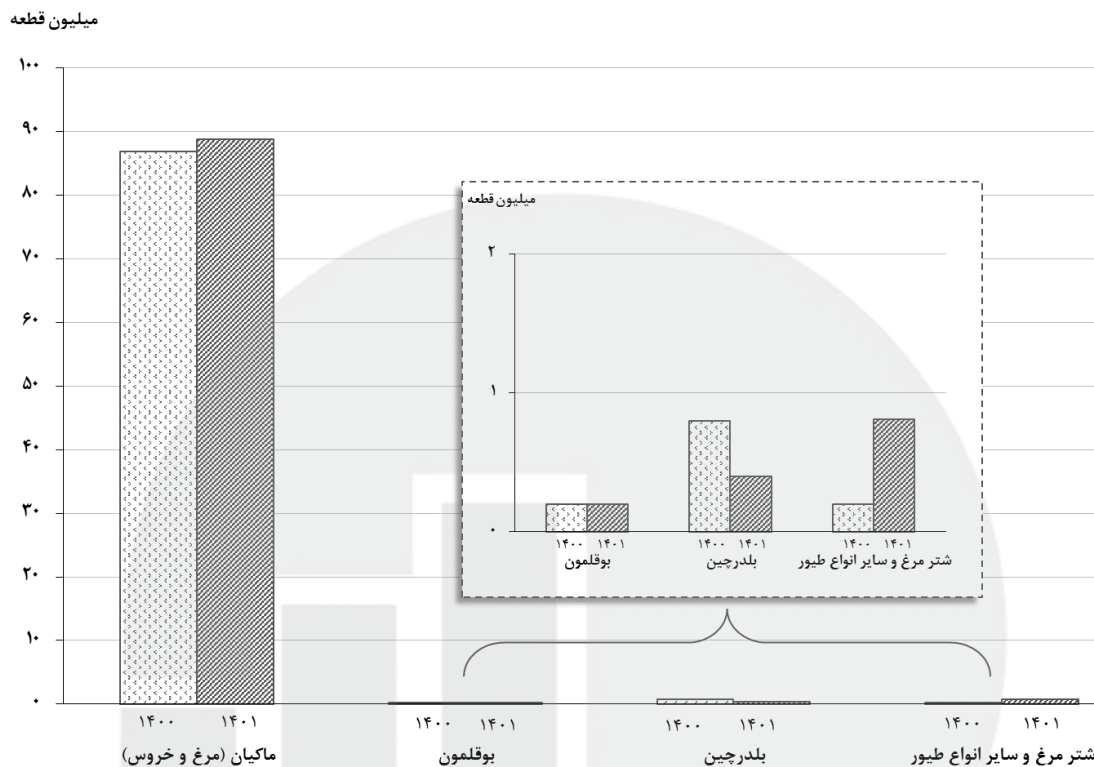
دوره زمانی	جمع	ماکیان (مرغ و خروس)	بوقلمون	بلدرچین	شترمرغ	سایر انواع طیور
تیر ۱۴۰۱	۱۶۸۰۹۷۸	۱۶۴۰۲۶۳	۲۰۵۵	۱۱۵	۱۴۵	۲۰۳۹۹
مرداد ۱۴۰۱	۱۷۷۰۴۰۸	۱۷۳۰۷۱۹	۲۰۱۱۱	۸۷	۱۵۶	۱۰۳۳۵
تغییر	۵٪	۶٪	۳٪	-۲۴٪	۸٪	-۴۴٪

مرکز آمار ایران

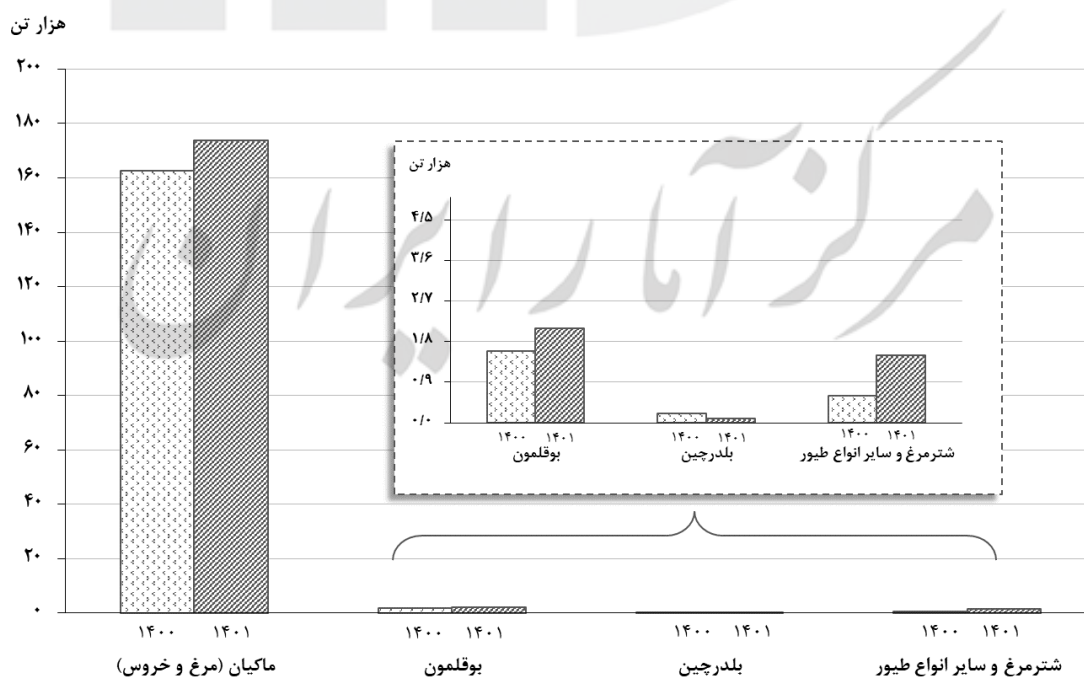


شکل ۱- روند تغییرات ماهانه عرضه گوشت انواع طیور در کشتارگاه‌های کشور در ۱۲ ماه اخیر

مرکز آمار ایران



شکل ۲- مقایسه تعداد لاشه‌های قابل مصرف انواع طیور کشتار شده در کشتارگاه‌های کشور در ماه مرداد ۱۴۰۰ و ۱۴۰۱



شکل ۳- مقایسه وزن لاشه‌های قابل مصرف انواع طیور کشتار شده در کشتارگاه‌های کشور در ماه مرداد ۱۴۰۰ و ۱۴۰۱