



شاخص قیمت تولیدکننده بخش برق - فصل بهار ۱۴۰۱ (تعدیل یافته فصلی)

(بر مبنای سال پایه ۱۳۹۵)

شاخص قیمت کل

در فصل بهار ۱۴۰۱، شاخص قیمت تولیدکننده بخش برق ۱۸۸.۳ می باشد که نسبت به فصل قبل (تورم فصلی) ۰.۸ درصد کاهش و نسبت به فصل مشابه سال قبل (تورم نقطه به نقطه) ۸.۴ درصد و در چهارفصل منتهی به فصل جاری نسبت به دوره مشابه سال قبل (تورم سالانه) ۱۳.۸ درصد افزایش داشته است.

کاهش تورم فصلی

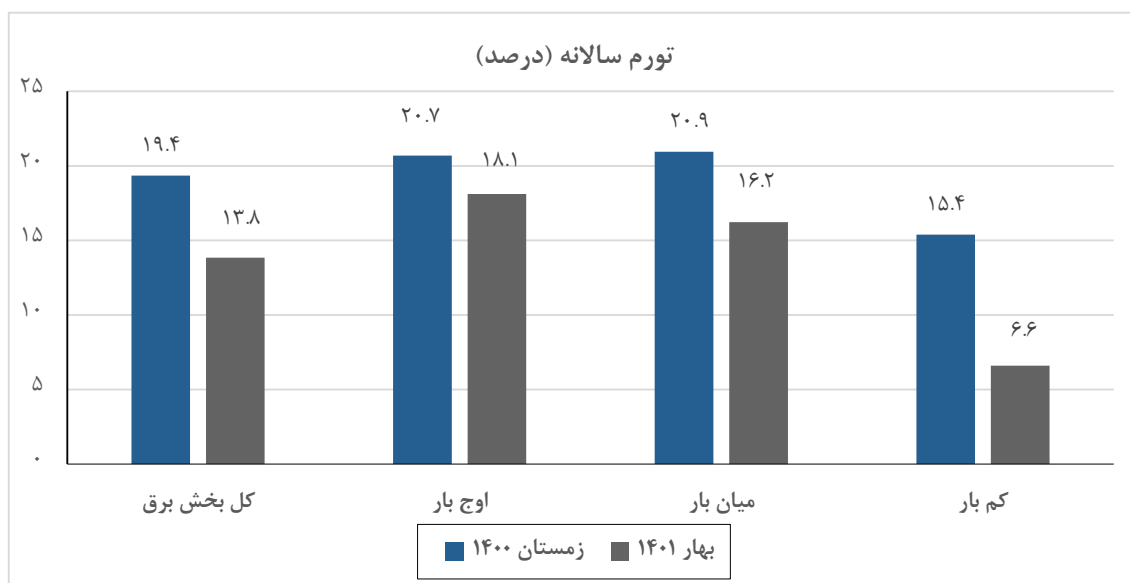
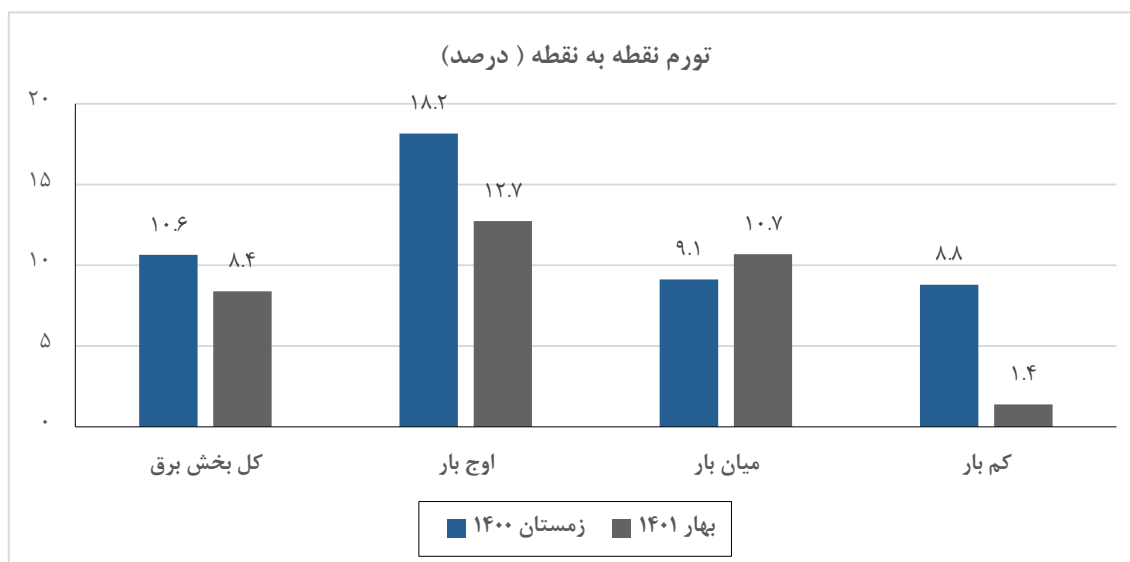
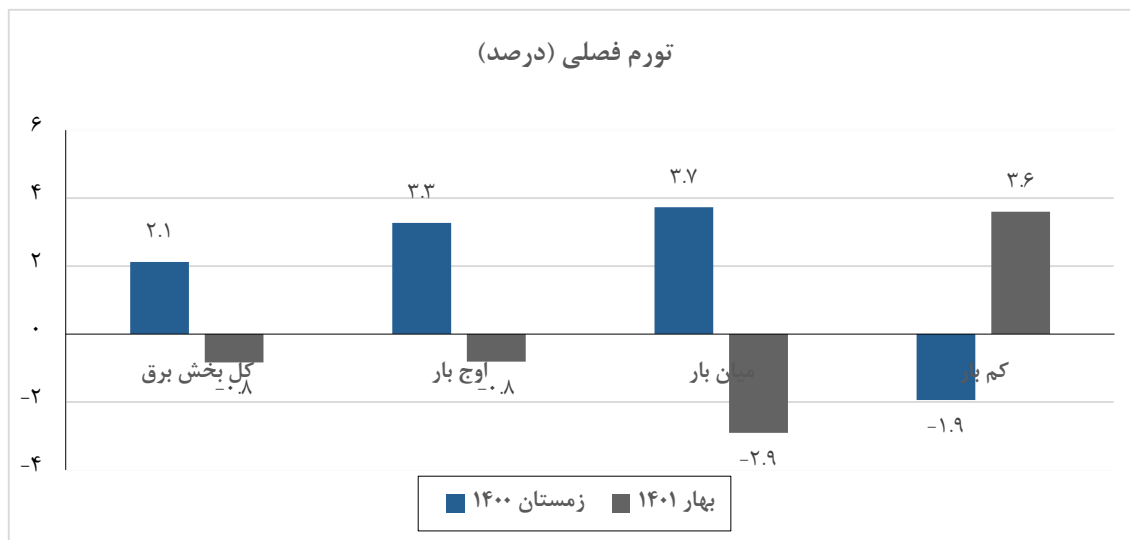
در فصل بهار ۱۴۰۱، درصد تغییرات شاخص قیمت تولیدکننده کل بخش برق نسبت به فصل قبل (تورم فصلی) ۰.۸- می باشد که در مقایسه با همین اطلاع در فصل قبل (۲.۱ درصد)، ۲.۹ واحد درصد کاهش داشته است. به عبارتی، میانگین قیمت دریافتی توسط نیروگاه های برق به ازای فروش محصول خود به شرکت های توزیع برق، در فصل بهار ۱۴۰۱ نسبت به فصل قبل، ۰.۸- درصد کاهش دارد. در فصل مورد بررسی، درصد تغییرات شاخص قیمت تولیدکننده بخش برق نسبت به فصل قبل، برای ساعات مختلف اوج بار، میان بار و کم بار، به ترتیب ۰.۸-، ۲.۹- و ۳.۶ بوده است.

کاهش تورم نقطه به نقطه

در فصل بهار ۱۴۰۱، درصد تغییرات شاخص قیمت تولیدکننده کل بخش برق نسبت به فصل مشابه سال قبل (تورم نقطه به نقطه) ۸.۴ درصد می باشد که در مقایسه با همین اطلاع در فصل قبل (۱۰.۶ درصد)، ۲.۲ واحد درصد کاهش داشته است. به عبارتی، میانگین قیمت دریافتی توسط نیروگاه های برق به ازای فروش محصول خود به شرکت های توزیع برق، در فصل بهار ۱۴۰۱ نسبت به دوره مشابه سال قبل، ۸.۴ درصد افزایش دارد. درصد تغییرات شاخص قیمت تولیدکننده بخش برق در فصل مورد بررسی نسبت به فصل مشابه سال قبل، برای ساعات مختلف اوج بار، میان بار و کم بار، به ترتیب ۱۲.۷، ۱۰.۷ و ۱.۴ بوده است.

کاهش تورم سالانه

در فصل بهار ۱۴۰۱، درصد تغییرات شاخص قیمت تولیدکننده کل بخش برق در چهار فصل منتهی به فصل بهار ۱۴۰۱ نسبت به مدت مشابه در سال قبل ۱۳.۸ درصد می باشد که در مقایسه با همین اطلاع در فصل قبل (۱۹.۴ درصد)، ۵.۶ واحد درصد کاهش داشته است. به عبارتی، میانگین قیمت دریافتی توسط نیروگاه های برق به ازای فروش محصول خود به شرکت های توزیع برق، در چهار فصل منتهی به بهار ۱۴۰۱ نسبت به دوره مشابه سال قبل، ۱۳.۸ درصد افزایش دارد. همچنین درصد تغییرات میانگین شاخص قیمت تولیدکننده بخش برق در چهار فصل منتهی به فصل بهار ۱۴۰۱ نسبت به مدت مشابه در سال قبل، برای ساعات مختلف اوج بار، میان بار و کم بار، به ترتیب ۱۸.۱، ۱۶.۲ و ۶.۶ بوده است.



۱- شاخص قیمت تولیدکننده بخش برق و درصد تغییرات آن در فصل بهار سال ۱۴۰۱ - کل کشور (۱۳۹۵=۱۰۰)

درصد تغییر زمستان ۱۴۰۰			درصد تغییر بهار ۱۴۰۱			شاخص زمستان ۱۴۰۰	ضریب اهمیت	شرح
در چهار فصل منتهی به فصل جاری نسبت به دوره مشابه سال قبل (تورم فصلی) (نقطه)	نسبت به فصل مشابه سال قبل (تورم نقطه)	نسبت به فصل قبل (تورم فصلی)	در چهار فصل منتهی به فصل جاری نسبت به دوره مشابه سال قبل (تورم فصلی) (نقطه)	نسبت به فصل مشابه سال قبل (تورم نقطه)	نسبت به فصل قبل (تورم فصلی)			
۱۹.۴	۱۰.۶	۲.۱	۱۳.۸	۸.۴	-۰.۸	۱۸۸.۳	۱۰۰	کل بخش برق
۲۰.۷	۱۸.۲	۳.۳	۱۸.۱	۱۲.۷	-۰.۸	۱۸۸.۵	۲۸.۴۰	ساعات اوج بار
۲۰.۹	۹.۱	۳.۷	۱۶.۲	۱۰.۷	-۲.۹	۱۹۳.۶	۵۲.۶۰	ساعات میان بار
۱۵.۴	۸.۸	-۱.۹	۶.۶	۱.۴	۳.۶	۱۷۸.۵	۱۹.۰۰	ساعات کم بار

ماخذ - مرکز آمار ایران

۲- شاخص قیمت تولید کننده کل بخش برق و درصد تغییرات آن - کل کشور (۱۳۹۵=۱۰۰)

درصد تغییر چهار فصل منتهی به فصل جاری نسبت به دوره مشابه سال قبل (تورم سالانه)	درصد تغییر نسبت به فصل مشابه سال قبل (تورم نقطه به نقطه)	درصد تغییر نسبت به فصل قبل (تورم فصلی)	شاخص کل	دوره زمانی
×	×	×	۸۶.۳	۱۳۹۰
×	×	×	۹۳.۴	۱۳۹۱
×	×	×	۱۰۶.۸	۱۳۹۲
×	×	×	۱۳۰.۵	۱۳۹۳
×	×	×	۱۲۲.۴	۱۳۹۴
×	×	×	۱۰۰	۱۳۹۵
×	×	×	۱۰۶.۹	۱۳۹۶
×	×	×	۱۰۶.۹	۱۳۹۷
×	×	×	۱۰۳.۴	۱۳۹۸
×	×	×	۱۵۱.۶	۱۳۹۹
×	×	×	۱۸۰.۹	۱۴۰۰
۴۵.۰	۳۲.۰	۱.۲	۱۷۳.۸	بهار ۱۴۰۰
۳۷.۷	۱۹.۰	۰.۱	۱۷۳.۹	تابستان ۱۴۰۰
۶۴.۱	۱۸.۶	۶.۹	۱۸۶.۰	پاییز ۱۴۰۰
۱۹.۴	۱۰.۶	۲.۱	۱۸۹.۹	زمستان ۱۴۰۰
×	×	×	×	۱۴۰۱
۱۳.۸	۸.۴	-۰.۸	۱۸۸.۳	بهار ۱۴۰۱

ماخذ - مرکز آمار ایران