



شاخص قیمت تولیدکننده بخش معدن - فصل تابستان ۱۴۰۱

(بر مبنای سال پایه ۱۳۹۵)

شاخص قیمت کل

در فصل تابستان ۱۴۰۱، شاخص قیمت تولیدکننده بخش معدن ۱۱۵۵٫۱ می‌باشد که نسبت به فصل قبل (تورم فصلی)، ۲٫۰ درصد کاهش، نسبت به فصل مشابه سال قبل (تورم نقطه به نقطه) ۱۳٫۴ درصد افزایش و در چهارفصل منتهی به فصل جاری نسبت به دوره مشابه سال قبل (تورم سالانه) ۴۰٫۴ درصد افزایش داشته است.

کاهش تورم فصلی

در فصل تابستان ۱۴۰۱، درصد تغییرات شاخص قیمت تولیدکننده بخش معدن نسبت به فصل قبل (تورم فصلی) ۲٫۰- درصد می‌باشد که در مقایسه با همین اطلاع در فصل قبل (۷٫۴ درصد)، ۹٫۴ واحد درصد کاهش داشته است. به عبارتی، میانگین قیمت دریافتی توسط تولیدکنندگان محصولات معدنی به ازای تولید ماده معدنی در داخل کشور، در فصل تابستان ۱۴۰۱ نسبت به فصل قبل از آن، ۲٫۰ درصد کاهش داشته است. در این فصل بیش‌ترین تورم فصلی با ۱۳٫۰ درصد مربوط به گروه "سایر معادن" می‌باشد و گروه "کانه های فلزی" و "زغال سنگ" به ترتیب با تورم منفی، ۳٫۷- و ۳٫۶- درصد مواجه بوده‌اند.

کاهش تورم نقطه به نقطه

در فصل تابستان ۱۴۰۱، درصد تغییرات شاخص قیمت تولیدکننده بخش معدن نسبت به فصل مشابه سال قبل (تورم نقطه به نقطه) ۱۳٫۴ درصد می‌باشد که در مقایسه با همین اطلاع در فصل قبل (۲۷٫۴ درصد)، ۱۴٫۰ واحد درصد کاهش داشته است. به عبارتی، میانگین قیمت دریافتی توسط تولیدکنندگان محصولات معدنی به ازای تولید ماده معدنی در داخل کشور، در فصل تابستان ۱۴۰۱ نسبت به فصل مشابه سال قبل، ۱۳٫۴ درصد افزایش داشته است. در این فصل بیش‌ترین تورم نقطه به نقطه با ۵۹٫۸ درصد مربوط به گروه "سایر معادن" و کم‌ترین تورم نقطه به نقطه با ۸٫۶ درصد مربوط به گروه "کانه های فلزی" می‌باشد.

کاهش تورم سالانه

در فصل تابستان ۱۴۰۱، درصد تغییرات شاخص قیمت تولیدکننده بخش معدن در چهار فصل منتهی به این فصل نسبت به دوره مشابه سال قبل ۴۰٫۴ درصد می‌باشد که در مقایسه با همین اطلاع در فصل قبل (۶۲٫۱ درصد)، ۲۱٫۷ واحد درصد کاهش داشته است. به عبارتی، میانگین قیمت دریافتی توسط تولیدکنندگان محصولات معدنی به ازای تولید کالاهای خود در داخل کشور، در چهار فصل منتهی به تابستان ۱۴۰۱ نسبت به دوره مشابه سال قبل، ۴۰٫۴ درصد افزایش داشته است. در این فصل بیش‌ترین تورم سالانه مربوط به گروه "سایر معادن" با ۵۶٫۹ درصد و کم‌ترین تورم سالانه مربوط به گروه "کانه‌های فلزی" با ۳۸٫۴ درصد می‌باشد.

(۱۳۹۵=۱۰۰)

۱- شاخص قیمت تولیدکننده کل بخش معدن و زیربخش‌های اصلی و درصد تغییرات آن‌ها-کل کشور

درصد تغییر بهار ۱۴۰۱			درصد تغییر تابستان ۱۴۰۱			شاخص تابستان ۱۴۰۱	ضریب اهمیت	شرح
نسبت به فصل مشابه سال قبل (تورم نقطه به نقطه)	نسبت به فصل قبل (تورم فصلی)	در چهار فصل منتهی به فصل جاری نسبت به دوره مشابه سال قبل (تورم سالانه)	نسبت به فصل مشابه سال قبل (تورم نقطه به نقطه)	نسبت به فصل قبل (تورم فصلی)	در چهار فصل منتهی به فصل جاری نسبت به دوره مشابه سال قبل (تورم سالانه)			
۶۳.۱	۲۷.۴	۷.۴	۴۰.۴	۱۳.۴	-۳.۰	۱۱۵۵.۱	۱۰۰.۰	کل بخش معدن
۶۴.۲	۴۳.۵	۱۱.۴	۴۸.۵	۲۶.۴	-۳.۶	۱۱۰۹.۳	۳.۷	گروه زغال سنگ
۶۲.۴	۲۴.۳	۵.۶	۳۸.۴	۸.۶	-۳.۷	۱۲۶۸.۳	۷۷.۲	گروه کانه های فلزی
۵۸.۳	۵۳.۷	۲۳.۸	۵۶.۹	۵۹.۸	۱۳.۰	۷۰۶.۸	۱۹.۱	گروه سایر معادن

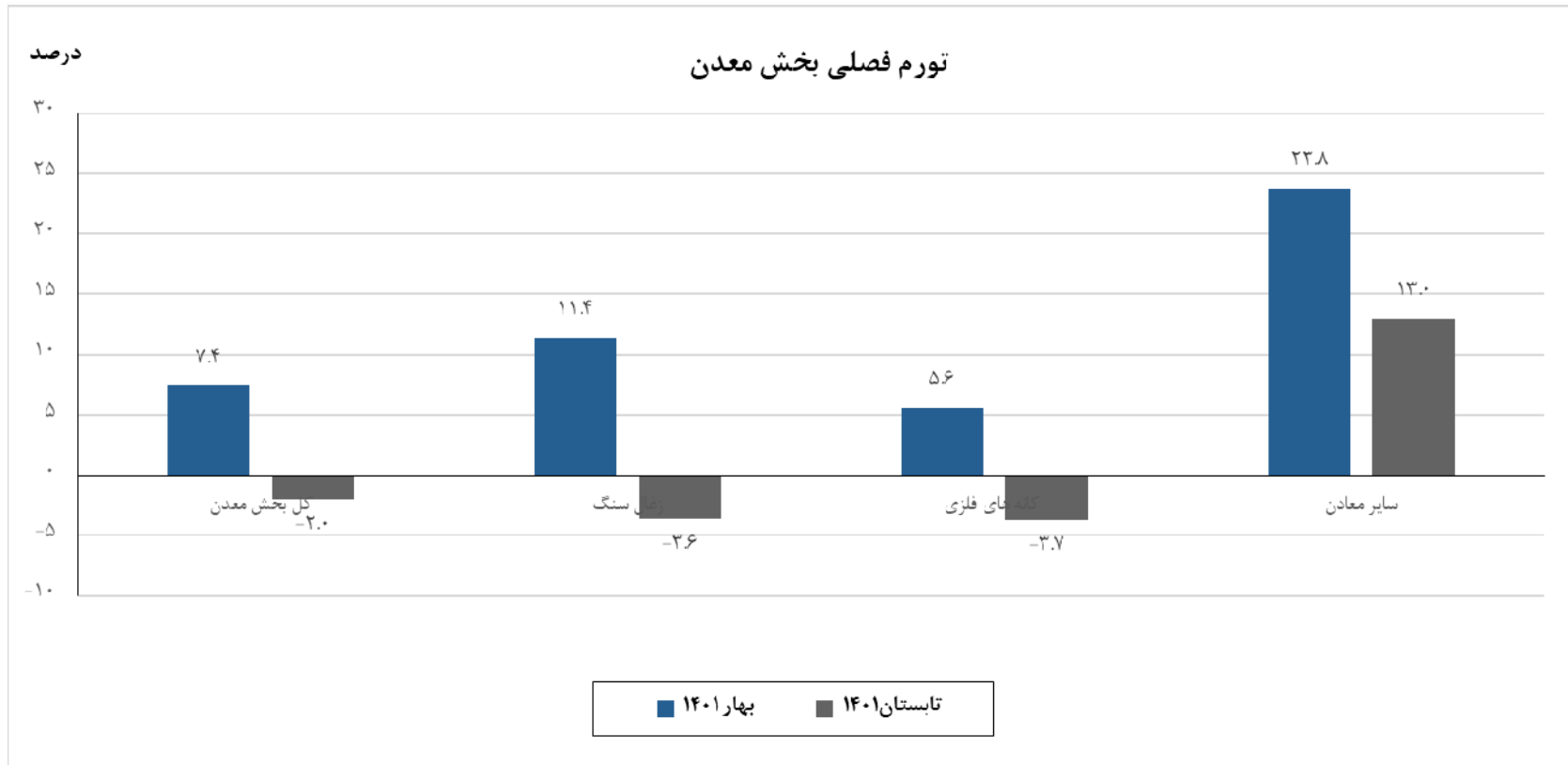
ماخذ: مرکز آمار ایران- دفتر شاخص قیمت ها

(۱۳۹۵=۱۰۰)

۲- شاخص قیمت تولید کننده کل بخش معدن و درصد تغییرات آن - کل کشور

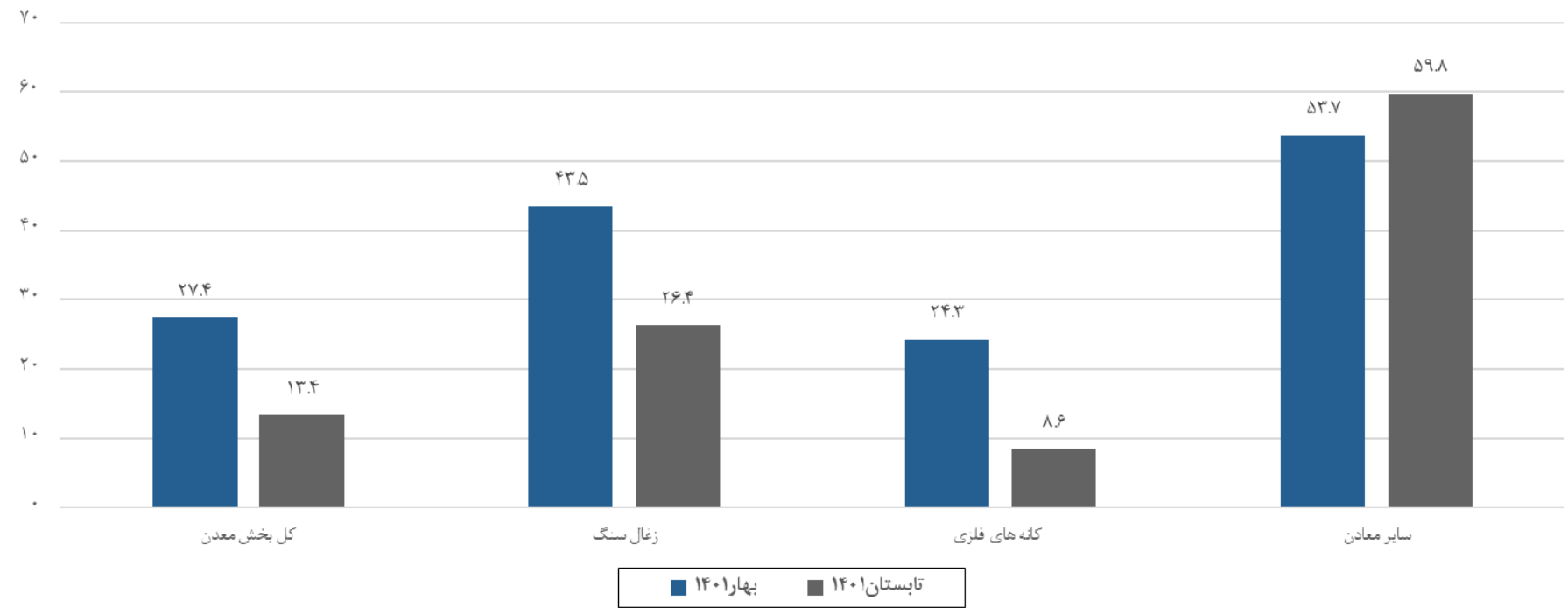
درصد تغییر چهار فصل منتهی به فصل جاری نسبت به دوره مشابه سال قبل (تورم سالانه)	درصد تغییر نسبت به فصل مشابه سال قبل (تورم نقطه به نقطه)	درصد تغییر نسبت به فصل قبل (تورم فصلی)	شاخص کل	دوره زمانی
۱۷.۰	x	x	۵۰.۵	۱۳۹۰
۲۳.۵	x	x	۶۲.۵	۱۳۹۱
۳۱.۵	x	x	۸۲.۱	۱۳۹۲
۳۱.۳	x	x	۱۰۷.۸	۱۳۹۳
-۳.۳	x	x	۱۰۴.۲	۱۳۹۴
-۴.۱	x	x	۱۰۰.۰	۱۳۹۵
۲۴.۰	x	x	۱۲۴.۰	۱۳۹۶
۵۹.۲	x	x	۱۹۷.۳	۱۳۹۷
۴۹.۹	x	x	۲۹۵.۹	۱۳۹۸
۷۹.۸	x	x	۵۳۱.۹	۱۳۹۹
۹۲.۹	x	x	۱۰۲۶.۰	۱۴۰۰
۱۱۲.۳	۱۵۴.۱	۳۸.۷	۹۲۵.۲	بهار ۱۴۰۰
۱۱۶.۱	۱۰۱.۶	۱۰.۱	۱۰۱۸.۲	تابستان ۱۴۰۰
۱۰۷.۳	۷۹.۹	۴.۴	۱۰۶۳.۳	پاییز ۱۴۰۰
۹۲.۹	۶۴.۵	۳.۲	۱۰۹۷.۴	زمستان ۱۴۰۰
۶۲.۱	۲۷.۴	۷.۴	۱۱۷۸.۲	بهار ۱۴۰۱
۴۰.۴	۱۳.۴	-۲.۰	۱۱۵۵.۱	تابستان ۱۴۰۱

ماخذ: مرکز آمار ایران - دفتر شاخص قیمت ها



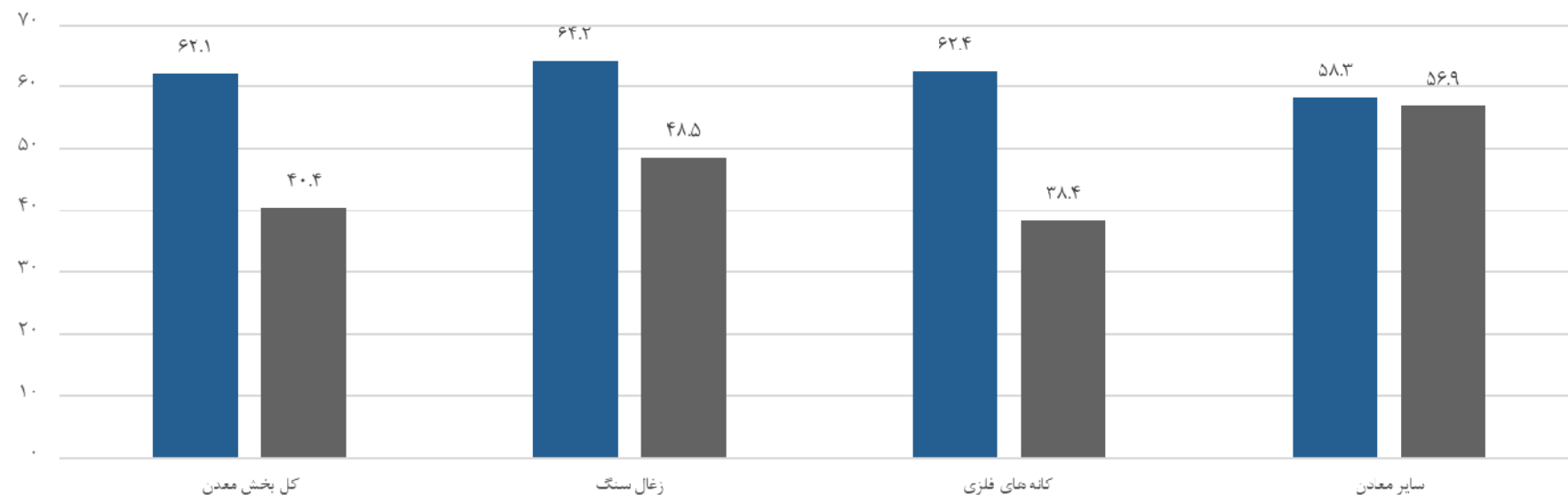
تورم نقطه به نقطه بخش معدن

درصد



تورم سالانه بخش معدن

درصد



■ بهار ۱۴۰۱ ■ تابستان ۱۴۰۱