

شاخص قیمت مصرف کننده به تفکیک استان - آذر ۱۴۰۱

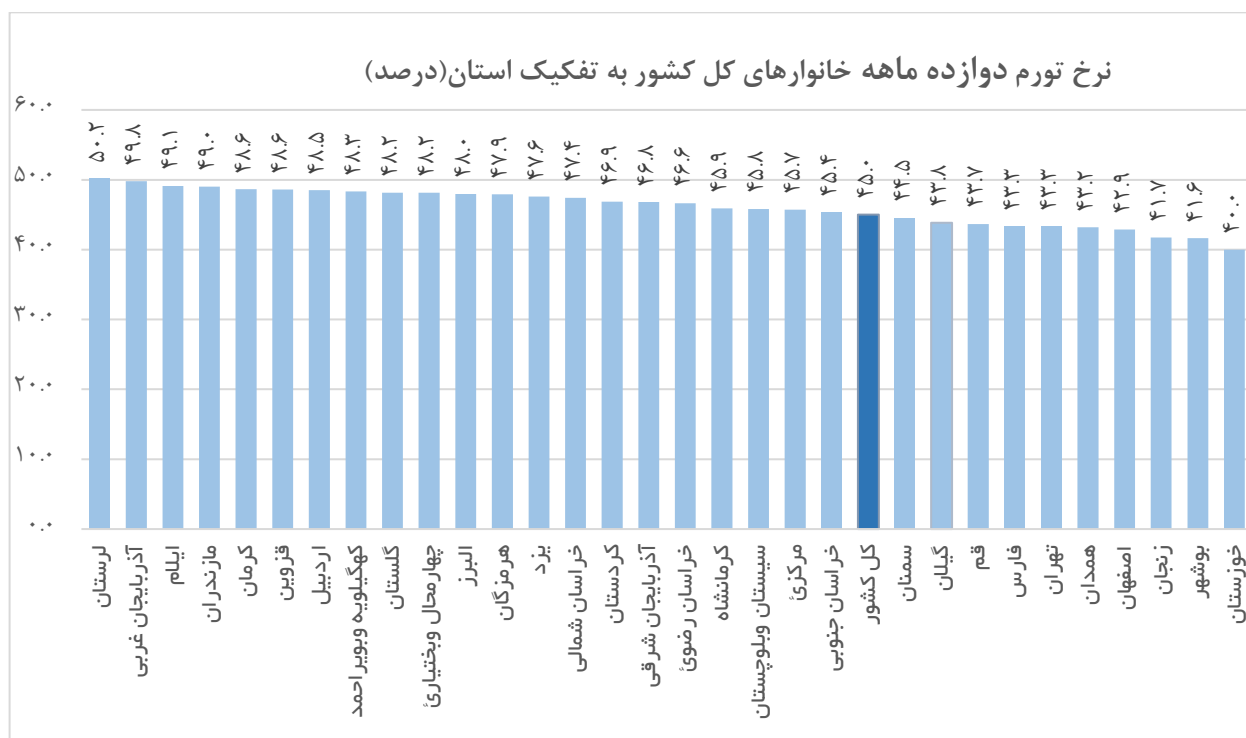
تاریخ انتشار: ۱۴۰۱/۱۰/۰۸

کل خانوارها

در آذر ماه ۱۴۰۱ شاخص کل قیمت مصرف کننده برای خانوارهای کشور (۱۳۹۵=۱۰۰) به عدد ۵۶۳.۰ رسید که نسبت به ماه قبل ۱.۹ درصد افزایش نشان می دهد. در این ماه بیشترین نرخ تورم ماهانه خانوارهای کشور مربوط به استان تهران با ۲.۹ درصد و کمترین نرخ تورم ماهانه مربوط به استان کرمان با ۰.۴ درصد است.

درصد تغییر شاخص کل نسبت به ماه مشابه سال قبل (تورم نقطه به نقطه) برای خانوارهای کشور ۴۸.۵ درصد می باشد. بیشترین نرخ تورم نقطه به نقطه مربوط به استان سیستان و بلوچستان (۶۱.۳ درصد) و کمترین آن مربوط به استان بوشهر (۴۰.۷ درصد) است.

نرخ تورم دوازده ماهه منتهی به آذر ماه ۱۴۰۱ برای خانوارهای کشور به عدد ۴۵.۰ درصد رسید. بیشترین نرخ تورم دوازده ماهه مربوط به استان لرستان (۵۰.۲ درصد) و کمترین آن مربوط به استان خوزستان (۴۰.۰ درصد) است.

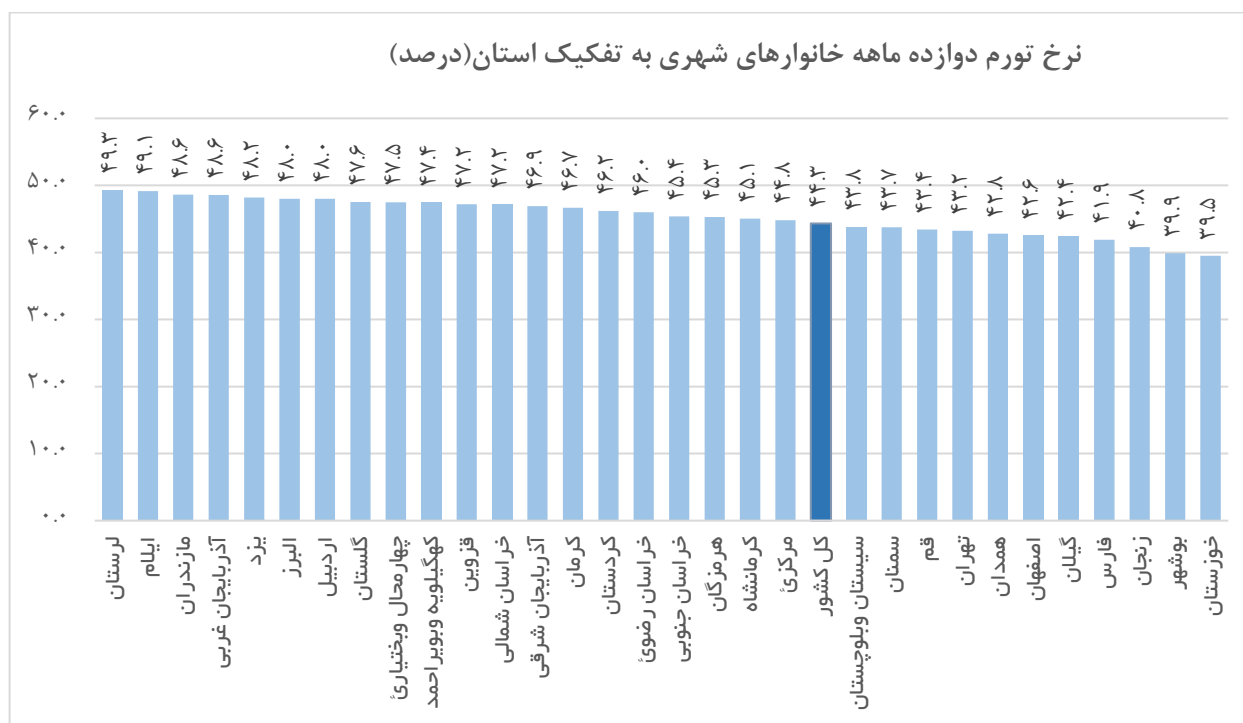


خانوارهای شهری

در آذر ماه ۱۴۰۱ عدد شاخص کل برای خانوارهای شهری (۱۰۰=۱۳۹۵) به ۵۵۴.۴ رسید که نسبت به ماه قبل ۲.۱ درصد افزایش نشان می‌دهد. در این ماه بیشترین نرخ تورم ماهانه خانوارهای شهری مربوط به استان خراسان شمالی با ۳.۰ درصد و کمترین نرخ تورم ماهانه مربوط به استان کرمان با ۰.۴ درصد است.

درصد تغییر شاخص کل نسبت به ماه مشابه سال قبل (تورم نقطه به نقطه) برای خانوارهای شهری کشور ۴۷.۹ درصد است. بیشترین نرخ تورم نقطه به نقطه خانوارهای شهری مربوط به استان سیستان و بلوچستان (۵۶.۱ درصد) و کمترین آن مربوط به استان بوشهر (۳۸.۱ درصد) است.

نرخ تورم دوازده ماهه منتهی به آذر ماه ۱۴۰۱ برای خانوارهای شهری به عدد ۴۴.۳ درصد رسید. بیشترین نرخ تورم دوازده ماهه مربوط به استان لرستان (۴۹.۳ درصد) و کمترین آن مربوط به استان خوزستان (۳۹.۵ درصد) است.

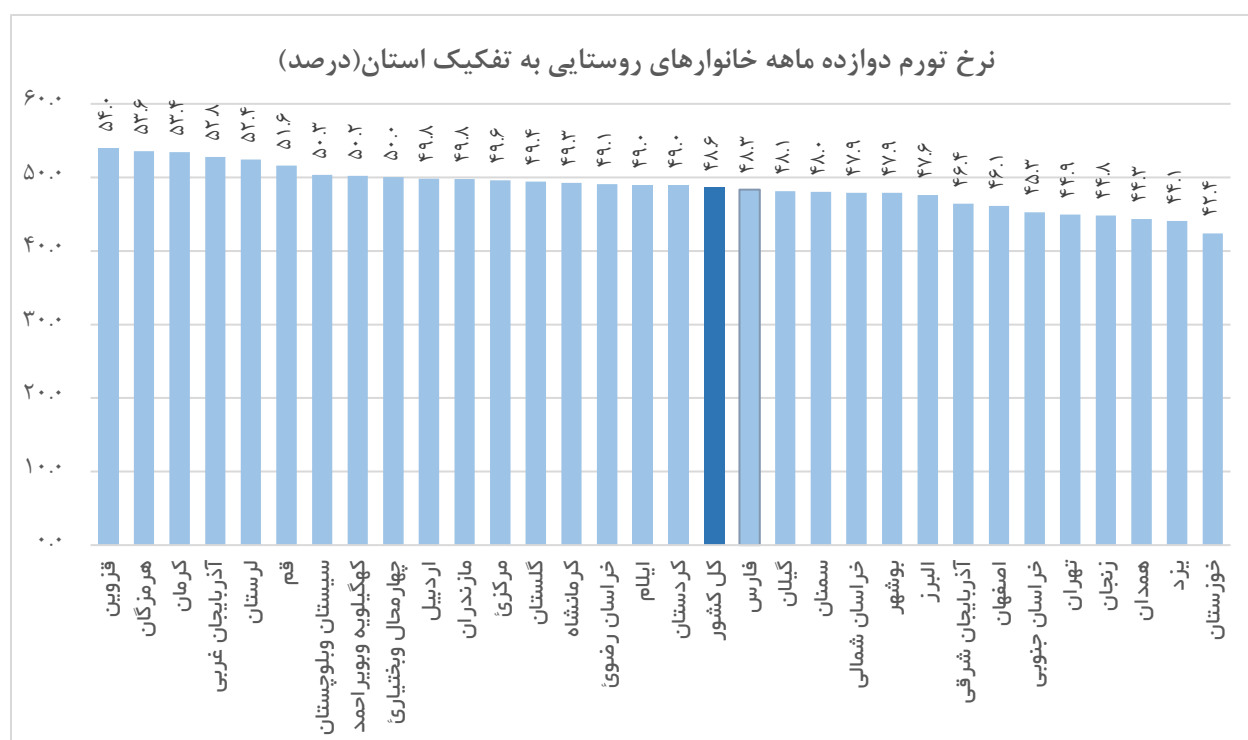


خانوارهای روستایی

در آذر ماه ۱۴۰۱ عدد شاخص کل برای خانوارهای روستایی (۱۳۹۵=۱۰۰) به ۶۱۱.۰ رسید که نسبت به ماه قبل ۱.۲ درصد افزایش داشته است. در این ماه بیشترین نرخ تورم ماهانه خانوارهای روستایی مربوط به استان تهران با ۲.۶ درصد و کمترین نرخ تورم ماهانه مربوط به استان خوزستان با ۰.۲- درصد می‌باشد.

درصد تغییر شاخص کل نسبت به ماه مشابه سال قبل (تورم نقطه به نقطه) برای خانوارهای روستایی ۵۱.۴ درصد می‌باشد. بیشترین نرخ تورم نقطه به نقطه مربوط به استان سیستان و بلوچستان (۷۲.۹ درصد) و کمترین آن مربوط به استان گیلان (۴۳.۰ درصد) است.

نرخ تورم دوازده ماهه منتهی به آذر ماه ۱۴۰۱ برای خانوارهای روستایی به عدد ۴۸.۶ درصد رسید. بیشترین نرخ تورم دوازده ماهه مربوط به استان قزوین (۵۴.۰ درصد) و کمترین آن مربوط به استان خوزستان (۴۲.۴ درصد) است.



اطلاعات تماس

اطلاعات بیشتر در مورد شاخص قیمت مصرف کننده ماه جاری، در فایل پیوست موجود می باشد.

www.amar.org.ir

اطلاعات سری زمانی شاخص قیمت مصرف کننده خانوارهای کشور:

www.amar.org.ir

اطلاعات سری زمانی شاخص قیمت مصرف کننده دهک های هزینه ای کشور:

آدرس: خیابان دکتر فاطمی، بین رهی معیری و پروین اعتصامی، پلاک ۲۱۱ تلفن ۸۵۱۰۰ - کدپستی ۱۴۱۴۶۶۳۱۱۱

تاریخ انتشار گزارش ماه آینده: ۱۴۰۱/۱۱/۱۰

جدول ۱- شاخص قیمت کل کالاها و خدمات مصرفی خانوارهای کشور و درصد تغییرات شاخص به تفکیک استان (درصد)

آذر ۱۴۰۱

۱۳۹۵=۱۰۰

| کالاهای غیر خوراکی و خدمات | | | | خوراکی‌ها و آشامیدنی‌ها و دخانیات | | | | | | شاخص کل | | | | نام استان |
|----------------------------|--------------|-------------|-----------------|-----------------------------------|--------------|-------------|-----------------|------------------|--------------|-------------|---------|-----|-------|---------------------|
| نرخ تورم ۱۲ ماهه | تورم نقطه ای | تورم ماهانه | ضریب شاخص اهمیت | نرخ تورم ۱۲ ماهه | تورم نقطه ای | تورم ماهانه | ضریب شاخص اهمیت | نرخ تورم ۱۲ ماهه | تورم نقطه ای | تورم ماهانه | شاخص کل | | | |
| ۳۵.۱ | ۳۸.۹ | ۳.۳ | ۴۶۱.۴ | ۷۲.۷۶ | ۶۳.۰ | ۶۵.۳ | ۰.۰ | ۸۳۴.۳ | ۲۷.۲۴ | ۴۵.۰ | ۴۸.۵ | ۱.۹ | ۵۶۳.۰ | کل کشور |
| ۳۳.۳ | ۳۵.۷ | ۲.۵ | ۴۴۸.۲ | ۶۸.۱۵ | ۶۴.۱ | ۶۵.۱ | -۰.۶ | ۸۰۹.۷ | ۳۱.۸۵ | ۴۵.۷ | ۴۷.۷ | ۱.۰ | ۵۶۳.۳ | مرکزی |
| ۳۳.۵ | ۳۳.۷ | ۳.۵ | ۴۵۰.۷ | ۷۴.۹۹ | ۶۷.۷ | ۶۱.۶ | -۰.۱ | ۷۵۱.۲ | ۲۵.۰۱ | ۴۳.۸ | ۴۲.۵ | ۲.۲ | ۵۲۵.۹ | گیلان |
| ۳۶.۹ | ۳۵.۶ | ۲.۲ | ۴۵۵.۴ | ۷۰.۸۳ | ۷۰.۲ | ۶۷.۸ | -۰.۳ | ۸۲۲.۲ | ۲۹.۱۷ | ۴۹.۰ | ۴۷.۷ | ۱.۲ | ۵۶۲.۳ | مازندران |
| ۳۶.۳ | ۳۹.۱ | ۳.۳ | ۵۰۷.۶ | ۷۰.۰۰ | ۶۴.۹ | ۶۸.۲ | ۰.۵ | ۸۵۶.۷ | ۳۰.۰۰ | ۴۶.۸ | ۵۰.۰ | ۲.۱ | ۶۱۲.۳ | آذربایجان شرقی |
| ۳۷.۳ | ۳۸.۹ | ۲.۱ | ۴۴۱.۶ | ۶۶.۹۴ | ۶۶.۴ | ۶۹.۴ | -۰.۸ | ۸۵۴.۰ | ۳۳.۰۶ | ۴۹.۸ | ۵۲.۳ | ۰.۷ | ۵۷۷.۹ | آذربایجان غربی |
| ۳۳.۴ | ۳۶.۱ | ۳.۵ | ۴۶۰.۸ | ۶۸.۳۸ | ۶۳.۵ | ۶۷.۲ | ۰.۲ | ۸۷۶.۴ | ۳۱.۶۲ | ۴۵.۹ | ۴۹.۱ | ۱.۹ | ۵۹۲.۲ | کرمانشاه |
| ۲۸.۱ | ۲۸.۷ | ۳.۲ | ۴۲۵.۵ | ۶۶.۶۸ | ۵۶.۷ | ۶۰.۷ | -۱.۲ | ۷۶۷.۳ | ۳۳.۳۲ | ۴۰.۰ | ۴۲.۱ | ۱.۰ | ۵۳۹.۴ | خوزستان |
| ۳۳.۰ | ۳۶.۶ | ۲.۹ | ۴۰۹.۵ | ۷۲.۵۵ | ۵۹.۵ | ۶۰.۱ | -۰.۴ | ۸۵۰.۸ | ۲۷.۴۵ | ۴۳.۳ | ۴۶.۰ | ۱.۴ | ۵۳۰.۶ | فارس |
| ۳۶.۰ | ۳۵.۵ | ۱.۳ | ۴۱۶.۳ | ۶۶.۱۲ | ۶۴.۵ | ۶۹.۰ | -۰.۵ | ۸۳۰.۰ | ۳۳.۸۸ | ۴۸.۶ | ۵۰.۶ | ۰.۴ | ۵۵۶.۵ | کرمان |
| ۳۲.۱ | ۳۸.۰ | ۳.۸ | ۳۹۸.۴ | ۶۶.۵۵ | ۶۳.۴ | ۶۶.۷ | -۰.۱ | ۸۶۸.۹ | ۳۳.۴۵ | ۴۶.۶ | ۵۱.۷ | ۱.۸ | ۵۵۵.۸ | خراسان رضوی |
| ۳۴.۵ | ۳۹.۰ | ۳.۰ | ۴۳۲.۰ | ۷۵.۸۲ | ۵۹.۵ | ۶۳.۴ | ۰.۵ | ۸۲۴.۷ | ۲۴.۱۸ | ۴۲.۹ | ۴۷.۳ | ۲.۱ | ۵۲۷.۰ | اصفهان |
| ۲۸.۹ | ۳۶.۶ | ۳.۲ | ۴۲۴.۵ | ۵۶.۸۰ | ۶۱.۷ | ۸۴.۱ | ۱.۳ | ۸۱۶.۹ | ۴۳.۲۰ | ۴۵.۸ | ۶۱.۳ | ۲.۱ | ۵۹۴.۰ | سیستان و بلوچستان |
| ۳۵.۲ | ۴۱.۵ | ۲.۴ | ۴۸۸.۰ | ۶۲.۸۴ | ۶۱.۲ | ۶۵.۲ | ۰.۱ | ۸۲۱.۳ | ۳۷.۱۶ | ۴۶.۹ | ۵۲.۴ | ۱.۲ | ۶۱۱.۸ | کردستان |
| ۳۱.۵ | ۳۷.۷ | ۳.۲ | ۴۶۳.۳ | ۶۸.۳۰ | ۶۲.۰ | ۶۴.۰ | -۱.۱ | ۷۷۱.۳ | ۳۱.۷۰ | ۴۳.۲ | ۴۸.۱ | ۱.۳ | ۵۶۰.۹ | همدان |
| ۳۸.۰ | ۴۱.۱ | ۳.۶ | ۵۳۱.۱ | ۶۲.۹۷ | ۶۰.۸ | ۶۶.۹ | ۰.۴ | ۸۶۱.۶ | ۳۷.۰۳ | ۴۸.۲ | ۵۲.۶ | ۲.۰ | ۶۵۳.۵ | چهارمحال و بختیاری |
| ۳۷.۰ | ۳۹.۹ | ۳.۰ | ۵۳۸.۸ | ۶۵.۳۷ | ۶۸.۸ | ۷۲.۱ | -۲.۰ | ۸۹۵.۲ | ۳۴.۶۳ | ۵۰.۲ | ۵۳.۳ | ۰.۶ | ۶۶۲.۲ | لرستان |
| ۳۹.۷ | ۳۸.۶ | ۲.۵ | ۵۷۵.۵ | ۶۴.۶۸ | ۶۲.۸ | ۶۹.۹ | ۰.۴ | ۸۹۰.۶ | ۳۵.۲۲ | ۴۹.۱ | ۵۱.۳ | ۱.۵ | ۶۸۶.۸ | ایلام |
| ۴۰.۳ | ۳۹.۸ | ۲.۸ | ۵۱۷.۴ | ۶۴.۰۱ | ۵۹.۳ | ۵۵.۷ | -۱.۳ | ۷۷۷.۳ | ۳۵.۹۹ | ۴۸.۳ | ۴۶.۷ | ۰.۹ | ۶۱۰.۹ | کهگیلویه و بویراحمد |
| ۳۱.۹ | ۳۰.۷ | ۲.۴ | ۴۱۴.۶ | ۶۸.۴۷ | ۵۴.۷ | ۵۳.۶ | -۰.۳ | ۸۲۲.۰ | ۳۱.۵۳ | ۴۱.۶ | ۴۰.۷ | ۱.۱ | ۵۴۳.۰ | بوشهر |
| ۳۱.۳ | ۳۲.۲ | ۲.۶ | ۴۵۴.۱ | ۶۷.۰۴ | ۵۸.۲ | ۵۴.۵ | -۰.۲ | ۷۲۸.۵ | ۳۲.۹۶ | ۴۱.۷ | ۴۱.۲ | ۱.۴ | ۵۴۴.۵ | زنجان |
| ۲۸.۶ | ۳۲.۸ | ۱.۷ | ۴۰۴.۴ | ۶۸.۱۹ | ۶۸.۲ | ۶۸.۹ | -۰.۱ | ۷۹۶.۶ | ۳۱.۸۱ | ۴۴.۵ | ۴۸.۰ | ۰.۸ | ۵۲۹.۲ | سمنان |
| ۳۶.۷ | ۴۰.۶ | ۳.۱ | ۴۳۹.۵ | ۶۸.۱۰ | ۶۲.۰ | ۶۱.۷ | -۰.۷ | ۸۴۷.۲ | ۳۱.۹۰ | ۴۷.۶ | ۴۹.۹ | ۱.۳ | ۵۶۹.۶ | یزد |
| ۳۶.۶ | ۳۸.۶ | ۲.۸ | ۴۲۴.۵ | ۷۱.۱۰ | ۶۳.۷ | ۶۹.۵ | ۰.۰ | ۹۵۱.۰ | ۲۸.۹۰ | ۴۷.۹ | ۵۱.۸ | ۱.۴ | ۵۷۶.۶ | هرمزگان |
| ۳۶.۹ | ۴۲.۶ | ۳.۸ | ۴۹۴.۰ | ۸۰.۹۵ | ۶۲.۵ | ۶۳.۴ | ۰.۶ | ۸۳۶.۵ | ۱۹.۰۵ | ۴۳.۳ | ۴۷.۹ | ۲.۹ | ۵۵۹.۳ | تهران |
| ۳۵.۳ | ۳۵.۸ | ۲.۴ | ۴۳۰.۸ | ۶۲.۹۵ | ۶۳.۸ | ۶۶.۸ | ۰.۵ | ۸۰۳.۸ | ۳۷.۰۵ | ۴۸.۵ | ۵۰.۵ | ۱.۴ | ۵۶۹.۰ | اردبیل |
| ۳۵.۰ | ۳۹.۱ | ۳.۵ | ۴۱۵.۰ | ۷۳.۵۶ | ۵۹.۸ | ۶۲.۴ | ۱.۳ | ۷۵۶.۲ | ۲۶.۴۴ | ۴۳.۷ | ۴۷.۵ | ۲.۶ | ۵۰۵.۲ | قم |
| ۳۲.۶ | ۳۶.۶ | ۳.۶ | ۴۵۰.۵ | ۶۵.۷۳ | ۷۰.۵ | ۶۸.۶ | -۰.۷ | ۸۱۹.۹ | ۳۴.۲۷ | ۴۸.۶ | ۵۰.۵ | ۱.۴ | ۵۷۷.۱ | قزوین |
| ۳۶.۵ | ۳۷.۷ | ۳.۸ | ۴۸۱.۴ | ۶۹.۷۹ | ۶۶.۳ | ۶۴.۸ | -۱.۳ | ۸۹۱.۷ | ۳۰.۲۱ | ۴۸.۲ | ۴۸.۶ | ۱.۴ | ۶۰۵.۳ | گلستان |
| ۳۴.۳ | ۳۹.۷ | ۴.۳ | ۵۲۷.۷ | ۶۵.۶۹ | ۶۶.۵ | ۷۶.۹ | ۰.۵ | ۸۸۳.۲ | ۳۴.۳۱ | ۴۷.۴ | ۵۴.۹ | ۲.۵ | ۶۴۹.۷ | خراسان شمالی |
| ۳۷.۲ | ۳۷.۹ | ۲.۵ | ۵۰۹.۷ | ۶۳.۱۰ | ۵۶.۵ | ۶۱.۶ | ۱.۴ | ۷۶۲.۴ | ۳۶.۹۰ | ۴۵.۴ | ۴۸.۰ | ۲.۰ | ۶۰۲.۹ | خراسان جنوبی |
| ۳۷.۲ | ۴۰.۲ | ۳.۱ | ۴۵۵.۸ | ۷۶.۲۲ | ۷۰.۱ | ۷۰.۷ | ۰.۴ | ۹۰۱.۲ | ۲۳.۷۸ | ۴۸.۰ | ۵۰.۵ | ۲.۰ | ۵۶۱.۷ | البرز |

جدول ۲- شاخص قیمت کل کالاها و خدمات مصرفی خانوارهای شهری و درصد تغییرات شاخص به تفکیک استان (درصد)

آذر ۱۴۰۱

۱۳۹۵=۱۰۰

| نام استان | شاخص کل | | | | خوراکی‌ها و آشامیدنی‌ها و دخانیات | | | | | کالاهای غیر خوراکی و خدمات | | | | |
|---------------------|---------|-------------|--------------|------------------|-----------------------------------|-------|-------------|--------------|------------------|----------------------------|-------|-------------|--------------|------------------|
| | شاخص کل | تورم ماهانه | تورم نقطه ای | نرخ تورم ۱۲ ماهه | ضریب اهمیت | شاخص | تورم ماهانه | تورم نقطه ای | نرخ تورم ۱۲ ماهه | ضریب اهمیت | شاخص | تورم ماهانه | تورم نقطه ای | نرخ تورم ۱۲ ماهه |
| کل کشور | ۵۵۴.۴ | ۲.۱ | ۴۷.۹ | ۴۴.۳ | ۲۵.۰۳ | ۸۳۸.۷ | ۰.۰ | ۶۵.۱ | ۶۳.۰ | ۷۴.۹۷ | ۴۵۹.۵ | ۳.۳ | ۳۹.۱ | ۳۵.۱ |
| مرکزی | ۵۵۱.۴ | ۰.۹ | ۴۷.۰ | ۴۴.۸ | ۲۹.۶۸ | ۸۰۰.۹ | -۱.۰ | ۶۴.۷ | ۶۳.۷ | ۷۰.۳۲ | ۴۴۶.۱ | ۲.۴ | ۳۵.۹ | ۳۳.۳ |
| گیلان | ۵۲۱.۵ | ۲.۳ | ۴۲.۳ | ۴۲.۴ | ۲۲.۰۶ | ۷۷۳.۷ | ۰.۰ | ۶۳.۵ | ۶۵.۵ | ۷۷.۹۴ | ۴۵۰.۱ | ۳.۵ | ۳۳.۹ | ۳۳.۶ |
| مازندران | ۵۴۸.۸ | ۱.۲ | ۴۷.۷ | ۴۸.۶ | ۲۷.۲۸ | ۸۲۰.۷ | -۰.۴ | ۷۳.۱ | ۷۲.۶ | ۷۲.۷۲ | ۴۴۶.۷ | ۲.۳ | ۳۴.۱ | ۳۶.۲ |
| آذربایجان شرقی | ۶۰۸.۷ | ۲.۴ | ۵۰.۲ | ۴۶.۹ | ۲۷.۲۰ | ۸۹۲.۵ | ۰.۸ | ۶۹.۴ | ۶۶.۶ | ۷۲.۸۰ | ۵۰۲.۷ | ۳.۴ | ۳۹.۸ | ۳۶.۵ |
| آذربایجان غربی | ۵۵۹.۶ | ۰.۸ | ۵۱.۰ | ۴۸.۶ | ۲۹.۸۷ | ۸۴۹.۴ | -۰.۹ | ۶۹.۴ | ۶۶.۸ | ۷۰.۱۳ | ۴۳۶.۲ | ۲.۲ | ۳۸.۶ | ۳۶.۷ |
| کرمانشاه | ۵۷۶.۸ | ۱.۹ | ۴۸.۶ | ۴۵.۱ | ۲۹.۴۹ | ۸۶۲.۲ | ۰.۰ | ۶۸.۷ | ۶۴.۲ | ۷۰.۵۱ | ۴۵۷.۴ | ۳.۴ | ۳۵.۸ | ۳۳.۰ |
| خوزستان | ۵۳۴.۹ | ۱.۳ | ۴۱.۶ | ۳۹.۵ | ۳۱.۰۰ | ۷۷۶.۴ | -۰.۹ | ۶۱.۲ | ۵۶.۸ | ۶۹.۰۰ | ۴۲۶.۴ | ۳.۱ | ۲۸.۸ | ۲۸.۴ |
| فارس | ۵۰۷.۱ | ۱.۶ | ۴۴.۶ | ۴۱.۹ | ۲۴.۵۴ | ۸۴۰.۰ | -۰.۳ | ۵۹.۱ | ۵۸.۸ | ۷۵.۴۶ | ۳۹۸.۹ | ۲.۹ | ۳۶.۲ | ۳۲.۵ |
| کرمان | ۵۵۱.۹ | ۰.۴ | ۴۸.۳ | ۴۶.۷ | ۳۰.۵۹ | ۸۷۱.۶ | -۰.۷ | ۶۵.۰ | ۶۲.۹ | ۶۹.۴۱ | ۴۱۱.۰ | ۱.۳ | ۳۵.۵ | ۳۴.۸ |
| خراسان رضوی | ۵۳۳.۷ | ۱.۸ | ۵۱.۴ | ۴۶.۰ | ۳۰.۸۶ | ۸۷۸.۳ | -۰.۲ | ۶۷.۸ | ۶۴.۴ | ۶۹.۱۴ | ۳۷۹.۹ | ۴.۰ | ۳۷.۶ | ۳۱.۱ |
| اصفهان | ۵۲۰.۱ | ۲.۰ | ۴۷.۳ | ۴۲.۶ | ۲۳.۵۰ | ۸۱۶.۱ | ۰.۴ | ۶۳.۲ | ۵۹.۲ | ۷۶.۵۰ | ۴۲۹.۲ | ۳.۰ | ۳۹.۳ | ۳۴.۵ |
| سیستان و بلوچستان | ۵۸۶.۲ | ۱.۹ | ۵۶.۱ | ۴۳.۸ | ۳۷.۲۸ | ۸۵۵.۶ | ۰.۹ | ۸۲.۱ | ۶۱.۶ | ۶۲.۷۲ | ۴۲۶.۰ | ۳.۰ | ۳۳.۳ | ۲۸.۳ |
| کردستان | ۶۰۲.۴ | ۱.۳ | ۵۱.۹ | ۴۶.۲ | ۳۴.۹۹ | ۸۴۲.۸ | ۰.۲ | ۶۵.۳ | ۶۱.۴ | ۶۵.۰۱ | ۴۷۲.۹ | ۲.۳ | ۴۰.۹ | ۳۴.۴ |
| همدان | ۵۵۲.۹ | ۱.۶ | ۴۶.۹ | ۴۲.۸ | ۲۷.۹۹ | ۷۸۹.۰ | -۰.۸ | ۶۳.۸ | ۶۴.۰ | ۷۲.۰۱ | ۴۶۱.۱ | ۳.۳ | ۳۷.۵ | ۳۱.۶ |
| چهارمحال و بختیاری | ۶۵۱.۳ | ۲.۵ | ۵۱.۹ | ۴۷.۵ | ۳۴.۹۶ | ۸۶۷.۳ | ۰.۹ | ۶۷.۰ | ۶۱.۰ | ۶۵.۰۴ | ۵۳۵.۲ | ۳.۹ | ۴۰.۹ | ۳۷.۶ |
| لرستان | ۶۵۳.۱ | ۰.۸ | ۵۲.۹ | ۴۹.۳ | ۳۲.۳۲ | ۹۱۳.۱ | -۱.۸ | ۷۲.۸ | ۶۸.۸ | ۶۷.۶۸ | ۵۲۹.۰ | ۳.۰ | ۳۹.۷ | ۳۶.۵ |
| ایلام | ۶۸۷.۲ | ۱.۷ | ۵۱.۲ | ۴۹.۱ | ۳۳.۰۱ | ۹۰۶.۴ | ۰.۶ | ۷۱.۵ | ۶۴.۵ | ۶۶.۹۹ | ۵۷۹.۱ | ۲.۷ | ۳۸.۶ | ۳۹.۶ |
| کهگیلویه و بویراحمد | ۶۰۴.۰ | ۱.۱ | ۴۵.۷ | ۴۷.۴ | ۳۲.۴۶ | ۷۹۴.۲ | -۱.۲ | ۵۴.۹ | ۵۹.۸ | ۶۷.۵۴ | ۵۱۲.۶ | ۲.۸ | ۳۹.۵ | ۳۹.۵ |
| بوشهر | ۵۲۲.۷ | ۱.۴ | ۳۸.۱ | ۳۹.۹ | ۲۹.۹۵ | ۷۹۹.۵ | ۰.۳ | ۴۸.۵ | ۵۱.۲ | ۷۰.۰۵ | ۴۰۴.۳ | ۲.۵ | ۳۰.۴ | ۳۱.۸ |
| زنجان | ۵۴۴.۵ | ۱.۷ | ۴۰.۶ | ۴۰.۸ | ۲۹.۹۷ | ۷۳۸.۸ | ۰.۰ | ۵۴.۹ | ۵۷.۶ | ۷۰.۰۳ | ۴۶۱.۳ | ۲.۹ | ۳۳.۳ | ۳۱.۵ |
| سمنان | ۵۲۱.۳ | ۰.۶ | ۴۷.۵ | ۴۳.۷ | ۳۰.۳۳ | ۸۰۲.۳ | -۰.۳ | ۶۷.۷ | ۶۷.۱ | ۶۹.۶۷ | ۳۹۹.۰ | ۱.۴ | ۳۳.۴ | ۲۸.۷ |
| یزد | ۵۶۰.۸ | ۱.۲ | ۵۰.۷ | ۴۸.۲ | ۳۲.۰۴ | ۸۴۳.۵ | -۰.۸ | ۶۲.۳ | ۶۲.۶ | ۶۷.۹۶ | ۴۲۷.۶ | ۳.۰ | ۴۱.۳ | ۳۷.۰ |
| هرمزگان | ۵۴۵.۷ | ۱.۵ | ۴۸.۲ | ۴۵.۳ | ۲۴.۳۰ | ۹۵۲.۷ | -۰.۱ | ۶۳.۴ | ۶۰.۱ | ۷۵.۷۰ | ۴۱۵.۱ | ۲.۷ | ۳۸.۷ | ۳۶.۳ |
| تهران | ۵۵۸.۷ | ۲.۹ | ۴۷.۹ | ۴۳.۲ | ۱۸.۸۴ | ۸۳۴.۷ | ۰.۶ | ۶۳.۲ | ۶۲.۴ | ۸۱.۱۶ | ۴۹۴.۷ | ۳.۸ | ۴۲.۶ | ۳۶.۹ |
| اردبیل | ۵۵۲.۲ | ۱.۲ | ۴۹.۲ | ۴۸.۰ | ۳۴.۳۵ | ۸۰۰.۳ | -۰.۱ | ۶۶.۵ | ۶۴.۳ | ۶۵.۶۵ | ۴۲۲.۴ | ۲.۵ | ۳۵.۳ | ۳۵.۲ |
| قم | ۵۰۳.۷ | ۲.۶ | ۴۷.۳ | ۴۳.۴ | ۲۶.۱۱ | ۷۵۵.۳ | ۱.۴ | ۶۲.۲ | ۵۹.۳ | ۷۳.۸۹ | ۴۱۴.۸ | ۳.۴ | ۳۹.۱ | ۳۵.۰ |
| قزوین | ۵۶۷.۴ | ۱.۷ | ۴۹.۳ | ۴۷.۲ | ۳۱.۸۰ | ۸۱۲.۳ | -۰.۷ | ۶۷.۲ | ۶۹.۰ | ۶۸.۲۰ | ۴۵۳.۳ | ۳.۷ | ۳۷.۰ | ۳۲.۹ |
| گلستان | ۵۹۹.۴ | ۱.۹ | ۴۷.۲ | ۴۷.۶ | ۲۷.۰۵ | ۸۹۷.۶ | -۱.۰ | ۶۴.۴ | ۶۵.۷ | ۷۲.۹۵ | ۴۸۸.۹ | ۳.۹ | ۳۷.۴ | ۳۷.۵ |
| خراسان شمالی | ۶۴۰.۳ | ۳.۰ | ۵۴.۷ | ۴۷.۲ | ۳۰.۵۳ | ۹۱۵.۷ | ۱.۰ | ۷۸.۴ | ۶۸.۲ | ۶۹.۴۷ | ۵۱۹.۳ | ۴.۶ | ۴۰.۳ | ۳۴.۶ |
| خراسان جنوبی | ۶۰۰.۰ | ۲.۰ | ۴۷.۳ | ۴۵.۴ | ۳۴.۷۱ | ۷۶۹.۹ | ۱.۳ | ۶۱.۰ | ۵۷.۶ | ۵۰.۹۷ | ۵۰۹.۷ | ۲.۵ | ۳۷.۹ | ۳۷.۲ |
| البرز | ۵۶۱.۵ | ۲.۰ | ۵۰.۵ | ۴۸.۰ | ۲۳.۴۴ | ۹۰۵.۶ | ۰.۳ | ۷۱.۰ | ۷۰.۶ | ۷۶.۵۶ | ۴۵۶.۲ | ۳.۱ | ۴۰.۳ | ۳۷.۲ |

جدول ۳- شاخص قیمت کل کالاها و خدمات مصرفی خانوارهای روستایی و درصد تغییرات شاخص به تفکیک استان (درصد)

آذر ۱۴۰۱

۱۳۹۵=۱۰۰

| کالاهای غیر خوراکی و خدمات | | | | خوراکی‌ها و آشامیدنی‌ها و دخانیات | | | | | | شاخص کل | | | | نام استان |
|----------------------------|--------------|-------------|------------|-----------------------------------|--------------|-------------|------|------------|------------------|--------------|-------------|---------|-------|---------------------|
| نرخ تورم ۱۲ ماهه | تورم نقطه ای | تورم ماهانه | ضریب اهمیت | نرخ تورم ۱۲ ماهه | تورم نقطه ای | تورم ماهانه | شاخص | ضریب اهمیت | نرخ تورم ۱۲ ماهه | تورم نقطه ای | تورم ماهانه | شاخص کل | | |
| ۳۵.۳ | ۳۷.۶ | ۲.۹ | ۴۷۴.۶ | ۶۰.۳۸ | ۶۳.۲ | ۶۶.۰ | -۰.۲ | ۸۱۸.۸ | ۳۹.۶۲ | ۴۸.۶ | ۵۱.۴ | ۱.۲ | ۶۱۱.۰ | کل کشور |
| ۳۳.۰ | ۳۴.۴ | ۳.۰ | ۴۶۰.۷ | ۵۷.۷۰ | ۶۵.۵ | ۶۶.۷ | ۰.۵ | ۸۳۹.۱ | ۴۲.۳۰ | ۴۹.۶ | ۵۱.۱ | ۱.۵ | ۶۲۰.۸ | مرکزی |
| ۳۳.۰ | ۳۳.۲ | ۳.۷ | ۴۵۳.۰ | ۶۶.۱۳ | ۷۲.۷ | ۵۷.۵ | -۰.۲ | ۷۰۷.۱ | ۳۳.۸۷ | ۴۸.۱ | ۴۳.۰ | ۱.۹ | ۵۳۹.۱ | گیلان |
| ۳۸.۱ | ۳۸.۶ | ۲.۲ | ۴۷۳.۲ | ۶۷.۲۳ | ۶۶.۷ | ۵۹.۹ | ۰.۰ | ۸۲۴.۴ | ۳۲.۷۷ | ۴۹.۸ | ۴۷.۶ | ۱.۲ | ۵۸۸.۳ | مازندران |
| ۳۵.۴ | ۳۶.۳ | ۲.۷ | ۵۲۸.۲ | ۶۰.۲۰ | ۶۰.۳ | ۶۴.۹ | -۰.۲ | ۷۷۰.۸ | ۳۹.۸۰ | ۴۶.۴ | ۴۹.۰ | ۱.۳ | ۶۲۴.۷ | آذربایجان شرقی |
| ۳۹.۰ | ۴۰.۰ | ۲.۰ | ۴۵۹.۱ | ۵۸.۲۳ | ۶۵.۵ | ۶۹.۴ | -۰.۵ | ۸۶۳.۱ | ۴۱.۷۷ | ۵۲.۸ | ۵۵.۵ | ۰.۵ | ۶۲۷.۹ | آذربایجان غربی |
| ۳۵.۵ | ۳۷.۸ | ۳.۷ | ۴۷۹.۴ | ۵۸.۵۹ | ۶۱.۵ | ۶۲.۷ | ۰.۹ | ۹۲۲.۸ | ۴۱.۴۱ | ۴۹.۳ | ۵۱.۱ | ۲.۰ | ۶۶۳.۰ | کرمانشاه |
| ۲۶.۴ | ۲۷.۹ | ۳.۵ | ۴۱۹.۶ | ۵۴.۴۰ | ۵۶.۳ | ۵۸.۸ | -۲.۵ | ۷۳۴.۴ | ۴۵.۶۰ | ۴۲.۴ | ۴۴.۶ | -۰.۲ | ۵۶۳.۲ | خوزستان |
| ۳۵.۴ | ۳۸.۵ | ۲.۹ | ۴۶۳.۴ | ۶۰.۶۷ | ۶۱.۱ | ۶۲.۷ | -۰.۸ | ۸۷۸.۳ | ۳۹.۳۳ | ۴۸.۳ | ۵۰.۹ | ۰.۸ | ۶۲۶.۶ | فارس |
| ۳۹.۵ | ۳۵.۷ | ۱.۳ | ۴۳۱.۵ | ۵۸.۲۹ | ۶۷.۹ | ۷۷.۵ | -۰.۱ | ۷۵۷.۱ | ۴۱.۷۱ | ۵۳.۴ | ۵۶.۲ | ۰.۵ | ۵۶۷.۳ | کرمان |
| ۳۶.۳ | ۳۹.۹ | ۳.۲ | ۴۹۸.۸ | ۵۵.۲۸ | ۶۰.۳ | ۶۳.۵ | ۰.۵ | ۸۴۰.۶ | ۴۴.۷۲ | ۴۹.۱ | ۵۲.۶ | ۱.۶ | ۶۵۱.۷ | خراسان رضوی |
| ۳۴.۵ | ۳۵.۴ | ۲.۹ | ۴۶۷.۹ | ۶۸.۰۸ | ۶۲.۴ | ۶۵.۱ | ۱.۸ | ۸۹۵.۸ | ۳۱.۹۲ | ۴۶.۱ | ۴۸.۰ | ۲.۳ | ۶۰۴.۵ | اصفهان |
| ۳۰.۸ | ۴۷.۴ | ۳.۷ | ۴۲۰.۴ | ۴۴.۶۰ | ۶۱.۸ | ۸۷.۳ | ۲.۰ | ۷۶۳.۲ | ۵۵.۴۰ | ۵۰.۳ | ۷۲.۹ | ۲.۵ | ۶۱۰.۳ | سیستان و بلوچستان |
| ۳۸.۱ | ۴۳.۶ | ۲.۷ | ۵۴۷.۷ | ۵۵.۴۵ | ۶۰.۵ | ۶۴.۸ | -۰.۲ | ۷۶۳.۹ | ۴۴.۵۵ | ۴۹.۰ | ۵۴.۰ | ۱.۱ | ۶۴۴.۱ | کردستان |
| ۳۱.۴ | ۳۸.۴ | ۲.۹ | ۴۷۱.۳ | ۵۷.۴۴ | ۵۸.۱ | ۶۴.۴ | -۱.۷ | ۷۳۷.۱ | ۴۲.۵۶ | ۴۴.۳ | ۵۱.۲ | ۰.۴ | ۵۸۴.۴ | همدان |
| ۳۹.۱ | ۴۱.۶ | ۲.۷ | ۵۱۸.۰ | ۵۷.۱۶ | ۶۰.۴ | ۶۶.۶ | -۰.۸ | ۸۴۸.۶ | ۴۲.۸۴ | ۵۰.۰ | ۵۴.۴ | ۰.۸ | ۶۵۹.۶ | چهارمحال و بختیاری |
| ۳۸.۲ | ۴۰.۵ | ۳.۰ | ۵۷۱.۳ | ۵۸.۷۴ | ۶۸.۹ | ۷۰.۴ | -۲.۴ | ۸۵۴.۹ | ۴۱.۲۶ | ۵۲.۴ | ۵۴.۴ | ۰.۱ | ۶۸۸.۳ | لرستان |
| ۴۰.۰ | ۳۸.۶ | ۱.۴ | ۵۵۷.۱ | ۵۵.۰۲ | ۵۷.۵ | ۶۴.۶ | -۰.۲ | ۸۴۲.۰ | ۴۴.۹۸ | ۴۹.۰ | ۵۱.۹ | ۰.۵ | ۶۸۵.۳ | ایلام |
| ۴۲.۳ | ۴۰.۶ | ۲.۹ | ۵۲۹.۳ | ۵۶.۶۲ | ۵۸.۵ | ۵۷.۰ | -۱.۵ | ۷۵۰.۸ | ۴۳.۳۸ | ۵۰.۲ | ۴۸.۷ | ۰.۶ | ۶۲۵.۴ | کهگیلویه و بویراحمد |
| ۳۲.۲ | ۳۱.۸ | ۲.۱ | ۴۵۹.۹ | ۶۲.۲۹ | ۶۵.۷ | ۶۹.۷ | -۱.۷ | ۸۹۱.۹ | ۳۷.۷۱ | ۴۷.۹ | ۴۹.۹ | ۰.۰ | ۶۲۲.۸ | بوشهر |
| ۳۰.۵ | ۳۱.۸ | ۱.۳ | ۴۲۵.۴ | ۵۷.۳۵ | ۵۹.۶ | ۵۳.۷ | -۰.۶ | ۷۰۵.۰ | ۴۲.۶۵ | ۴۴.۸ | ۴۳.۱ | ۰.۳ | ۵۴۴.۷ | زنجان |
| ۲۸.۴ | ۳۰.۴ | ۲.۹ | ۴۳۳.۵ | ۶۱.۲۶ | ۷۲.۷ | ۷۳.۹ | ۰.۸ | ۷۷۵.۸ | ۳۸.۷۴ | ۴۸.۰ | ۵۰.۳ | ۱.۸ | ۵۶۶.۱ | سمنان |
| ۳۵.۳ | ۳۶.۶ | ۳.۸ | ۵۲۳.۵ | ۶۹.۰۸ | ۵۷.۸ | ۵۷.۹ | -۰.۴ | ۸۷۴.۳ | ۳۰.۹۲ | ۴۴.۱ | ۴۵.۰ | ۲.۰ | ۶۳۲.۰ | یزد |
| ۳۷.۴ | ۳۸.۳ | ۲.۹ | ۴۵۱.۹ | ۶۰.۳۶ | ۶۹.۳ | ۷۹.۲ | ۰.۲ | ۹۴۸.۴ | ۳۹.۶۴ | ۵۳.۶ | ۵۹.۴ | ۱.۳ | ۶۴۸.۷ | هرمزگان |
| ۳۴.۳ | ۴۱.۰ | ۴.۲ | ۴۶۷.۷ | ۷۳.۲۶ | ۶۴.۱ | ۶۸.۱ | ۰.۳ | ۸۸۳.۱ | ۲۶.۷۴ | ۴۴.۹ | ۵۰.۹ | ۲.۶ | ۵۷۸.۸ | تهران |
| ۳۵.۵ | ۳۷.۴ | ۲.۰ | ۴۵۹.۰ | ۵۵.۳۲ | ۶۲.۶ | ۶۷.۵ | ۱.۹ | ۸۱۱.۳ | ۴۴.۶۸ | ۴۹.۸ | ۵۳.۶ | ۱.۹ | ۶۱۶.۴ | اردبیل |
| ۳۴.۲ | ۳۸.۹ | ۵.۰ | ۴۲۵.۲ | ۶۱.۵۵ | ۷۱.۱ | ۶۶.۳ | ۰.۳ | ۷۷۷.۹ | ۳۸.۴۵ | ۵۱.۶ | ۵۲.۳ | ۲.۵ | ۵۶۰.۸ | قم |
| ۳۰.۹ | ۳۴.۹ | ۲.۷ | ۴۳۶.۹ | ۵۵.۹۶ | ۷۴.۶ | ۷۲.۴ | -۰.۹ | ۸۴۱.۵ | ۴۴.۰۴ | ۵۴.۰ | ۵۵.۲ | ۰.۵ | ۶۱۵.۱ | قزوین |
| ۳۳.۹ | ۳۸.۳ | ۳.۳ | ۴۶۳.۳ | ۶۳.۱۷ | ۶۷.۲ | ۶۵.۵ | -۱.۹ | ۸۸۲.۶ | ۳۶.۸۳ | ۴۹.۴ | ۵۱.۴ | ۰.۵ | ۶۱۷.۷ | گلستان |
| ۳۳.۸ | ۳۸.۲ | ۳.۵ | ۵۵۱.۸ | ۵۶.۸۵ | ۶۳.۵ | ۷۴.۲ | -۰.۵ | ۸۲۹.۵ | ۴۳.۱۵ | ۴۷.۹ | ۵۵.۳ | ۱.۳ | ۶۷۱.۶ | خراسان شمالی |
| ۳۷.۰ | ۳۷.۹ | ۲.۵ | ۵۰۹.۶ | ۵۷.۵۳ | ۵۴.۲ | ۶۳.۰ | ۱.۸ | ۷۴۶.۸ | ۴۲.۴۷ | ۴۵.۳ | ۴۹.۹ | ۲.۲ | ۶۱۰.۴ | خراسان جنوبی |
| ۳۷.۲ | ۳۹.۳ | ۳.۰ | ۴۴۷.۸ | ۷۰.۰۷ | ۶۳.۵ | ۶۵.۸ | ۱.۴ | ۸۳۷.۹ | ۲۹.۹۳ | ۴۷.۶ | ۴۹.۹ | ۲.۳ | ۵۶۴.۶ | البرز |

| گروه های اصلی نام استان | خوراکی ها و آشامیدنی ها | دخانیات | پوشاک و کفش | مسکن، آب، برق، گاز و سایر سوخت ها | مبلمان و لوازم خانگی و نگهداری معمول آنها | بهداشت و درمان | حمل و نقل | ارتباطات | تفریح و فرهنگ | آموزش | هتل و رستوران | کالاها و خدمات متفرقه |
|----------------------------|----------------------------|---------|----------------|---|---|-------------------|-----------|----------|------------------|-------|------------------|-----------------------------|
| کل کشور | ۸۳۵.۹ | ۷۶۲.۳ | ۶۴۹.۹ | ۳۶۰.۷ | ۶۸۳.۴ | ۴۵۵.۳ | ۶۴۷.۷ | ۲۰۴.۸ | ۶۱۵.۷ | ۳۵۳.۴ | ۷۳۷.۶ | ۵۵۱.۱ |
| مرکزی | ۸۰۸.۵ | ۸۴۴.۳ | ۵۶۷.۸ | ۳۱۴.۰ | ۶۹۲.۹ | ۴۳۱.۶ | ۶۱۰.۶ | ۱۹۱.۴ | ۶۲۰.۸ | ۳۱۰.۰ | ۷۶۳.۴ | ۵۲۹.۰ |
| گیلان | ۷۵۲.۷ | ۷۰۰.۵ | ۵۷۴.۸ | ۳۴۱.۲ | ۶۷۷.۶ | ۴۰۵.۷ | ۶۵۰.۱ | ۲۲۷.۲ | ۵۶۷.۹ | ۳۴۷.۰ | ۵۷۶.۲ | ۴۹۱.۶ |
| مازندران | ۸۲۲.۵ | ۸۰۴.۳ | ۶۳۹.۰ | ۲۸۲.۵ | ۷۲۰.۳ | ۴۵۹.۳ | ۷۰۹.۵ | ۲۲۹.۳ | ۶۲۹.۵ | ۴۰۱.۴ | ۶۴۷.۹ | ۵۱۱.۰ |
| آذربایجان شرقی | ۸۶۲.۴ | ۶۸۸.۵ | ۷۲۲.۹ | ۳۲۵.۲ | ۸۱۹.۰ | ۵۱۵.۸ | ۷۱۰.۲ | ۱۶۵.۷ | ۵۹۲.۵ | ۳۲۶.۶ | ۷۶۹.۴ | ۶۰۴.۵ |
| آذربایجان غربی | ۸۵۸.۷ | ۷۱۷.۰ | ۷۹۳.۸ | ۲۸۸.۱ | ۷۶۵.۱ | ۵۰۹.۹ | ۵۲۰.۹ | ۱۷۸.۴ | ۶۵۳.۵ | ۳۷۸.۳ | ۶۱۱.۰ | ۵۳۸.۶ |
| کرمانشاه | ۸۷۷.۶ | ۸۳۳.۱ | ۶۴۴.۶ | ۳۸۱.۳ | ۶۷۷.۷ | ۳۷۳.۰ | ۵۴۲.۹ | ۱۶۰.۲ | ۶۰۹.۳ | ۲۸۵.۶ | ۷۰۷.۲ | ۶۸۵.۰ |
| خوزستان | ۷۶۷.۵ | ۷۵۹.۳ | ۵۰۷.۲ | ۲۷۴.۹ | ۵۹۹.۳ | ۴۰۴.۵ | ۷۱۶.۳ | ۲۱۷.۸ | ۵۰۸.۰ | ۳۴۹.۹ | ۵۰۱.۹ | ۴۸۹.۴ |
| فارس | ۸۴۷.۸ | ۱۰۰۴.۳ | ۶۷۳.۸ | ۲۶۸.۹ | ۷۱۷.۴ | ۴۲۱.۴ | ۶۰۰.۴ | ۲۳۱.۹ | ۶۱۴.۱ | ۳۵۰.۲ | ۷۶۹.۱ | ۵۳۱.۴ |
| کرمان | ۸۳۲.۴ | ۶۷۸.۹ | ۶۲۷.۰ | ۲۶۱.۸ | ۷۰۴.۵ | ۵۹۴.۹ | ۵۳۸.۲ | ۱۸۲.۱ | ۶۸۳.۶ | ۴۳۱.۶ | ۹۳۳.۹ | ۵۷۴.۸ |
| خراسان رضوی | ۸۷۰.۶ | ۷۰۹.۴ | ۸۱۱.۲ | ۲۴۲.۹ | ۷۳۷.۸ | ۴۱۳.۵ | ۵۲۹.۴ | ۱۸۹.۷ | ۶۲۷.۵ | ۳۴۸.۱ | ۷۴۷.۶ | ۶۱۶.۷ |
| اصفهان | ۸۲۱.۹ | ۹۴۵.۲ | ۶۰۲.۲ | ۳۳۰.۸ | ۷۱۵.۶ | ۴۷۳.۲ | ۴۹۱.۶ | ۲۱۹.۱ | ۶۰۲.۳ | ۳۱۸.۰ | ۷۰۹.۷ | ۵۳۷.۴ |
| سیستان و بلوچستان | ۸۲۱.۲ | ۵۷۱.۷ | ۵۷۳.۰ | ۲۱۶.۰ | ۶۱۸.۴ | ۳۵۱.۷ | ۸۴۳.۱ | ۱۶۰.۹ | ۵۷۹.۱ | ۱۷۸.۳ | ۶۴۶.۴ | ۴۶۸.۶ |
| کردستان | ۸۲۴.۳ | ۷۳۳.۹ | ۸۲۹.۰ | ۲۹۸.۶ | ۷۴۹.۶ | ۴۰۲.۲ | ۵۶۵.۲ | ۱۹۵.۳ | ۷۲۲.۹ | ۲۶۷.۰ | ۷۲۵.۹ | ۷۴۳.۵ |
| همدان | ۷۷۳.۷ | ۷۱۰.۲ | ۶۱۸.۴ | ۳۴۰.۹ | ۷۲۵.۹ | ۳۸۸.۹ | ۶۱۵.۴ | ۲۳۵.۳ | ۵۹۸.۹ | ۳۵۱.۷ | ۸۱۲.۰ | ۴۴۱.۹ |
| چهارمحال و بختیاری | ۸۶۲.۸ | ۸۳۱.۳ | ۶۱۸.۷ | ۴۳۱.۷ | ۷۱۲.۵ | ۴۷۴.۲ | ۶۴۴.۷ | ۲۹۱.۱ | ۶۱۸.۶ | ۳۲۴.۸ | ۶۵۵.۴ | ۵۹۵.۸ |
| لرستان | ۸۹۹.۰ | ۷۶۱.۲ | ۸۰۱.۶ | ۴۶۵.۷ | ۸۲۰.۳ | ۴۲۱.۳ | ۵۶۲.۴ | ۲۴۶.۴ | ۶۰۷.۴ | ۳۵۷.۹ | ۸۲۳.۴ | ۵۰۹.۵ |
| ایلام | ۸۹۲.۳ | ۷۲۰.۶ | ۷۸۸.۵ | ۳۵۲.۴ | ۸۵۴.۵ | ۵۷۴.۳ | ۶۷۹.۰ | ۲۷۰.۶ | ۸۶۳.۰ | ۳۰۸.۹ | ۸۸۷.۲ | ۷۴۰.۳ |
| کهگیلویه و بویراحمد | ۷۷۷.۵ | ۷۲۲.۹ | ۶۲۳.۴ | ۳۷۸.۱ | ۶۸۵.۳ | ۴۰۰.۵ | ۵۵۵.۶ | ۲۱۸.۶ | ۶۴۹.۳ | ۲۹۷.۲ | ۶۹۰.۵ | ۶۴۴.۶ |
| بوشهر | ۸۲۳.۰ | ۷۳۳.۷ | ۶۶۳.۹ | ۲۸۷.۴ | ۷۳۰.۹ | ۳۵۹.۸ | ۵۹۹.۱ | ۱۷۰.۳ | ۵۳۷.۲ | ۳۱۹.۷ | ۷۰۱.۶ | ۵۵۷.۶ |
| زنجان | ۷۲۷.۸ | ۷۵۷.۱ | ۷۷۷.۰ | ۲۸۹.۳ | ۶۳۷.۸ | ۴۱۶.۸ | ۶۰۰.۴ | ۱۴۱.۹ | ۷۱۴.۵ | ۳۳۹.۵ | ۷۳۰.۵ | ۵۵۵.۰ |
| سمنان | ۷۹۶.۸ | ۷۶۶.۷ | ۵۷۴.۵ | ۳۲۱.۷ | ۵۷۷.۱ | ۴۴۱.۲ | ۵۱۶.۷ | ۱۷۷.۹ | ۴۰۷.۶ | ۳۰۹.۳ | ۶۳۳.۵ | ۴۴۲.۱ |
| یزد | ۸۴۳.۰ | ۱۰۵۶.۶ | ۶۳۵.۳ | ۳۴۹.۳ | ۷۹۱.۷ | ۴۴۱.۷ | ۴۹۴.۵ | ۱۸۱.۸ | ۷۵۵.۷ | ۴۰۰.۲ | ۷۳۵.۶ | ۵۱۶.۱ |
| هرمزگان | ۹۵۲.۸ | ۷۹۲.۳ | ۶۳۵.۸ | ۳۰۴.۰ | ۷۱۱.۰ | ۴۲۹.۶ | ۵۱۹.۲ | ۱۸۶.۴ | ۷۲۴.۷ | ۳۶۵.۱ | ۷۸۸.۵ | ۵۶۳.۷ |
| تهران | ۸۳۹.۶ | ۶۸۰.۶ | ۵۵۹.۸ | ۴۴۲.۳ | ۵۶۰.۹ | ۴۹۰.۶ | ۷۲۸.۶ | ۲۱۰.۲ | ۶۱۵.۹ | ۳۶۱.۱ | ۸۴۶.۱ | ۵۳۶.۱ |
| اردبیل | ۸۰۵.۴ | ۷۵۸.۵ | ۵۶۸.۸ | ۳۱۹.۷ | ۶۷۹.۶ | ۳۶۶.۸ | ۴۹۲.۳ | ۱۵۳.۰ | ۵۲۳.۱ | ۲۸۴.۲ | ۷۲۹.۹ | ۵۷۶.۴ |
| قم | ۷۵۷.۲ | ۷۰۱.۸ | ۵۵۴.۳ | ۳۵۲.۸ | ۵۸۸.۹ | ۳۸۴.۴ | ۵۶۱.۹ | ۲۳۶.۰ | ۴۶۳.۵ | ۳۳۱.۴ | ۷۲۷.۶ | ۴۳۰.۷ |
| قزوین | ۸۱۸.۸ | ۸۶۰.۱ | ۵۵۳.۲ | ۲۸۸.۱ | ۷۱۴.۵ | ۴۴۲.۸ | ۶۷۱.۴ | ۱۶۴.۵ | ۷۲۲.۵ | ۴۱۸.۶ | ۷۳۴.۰ | ۵۸۴.۲ |
| گلستان | ۸۹۷.۲ | ۶۹۹.۳ | ۷۵۵.۶ | ۳۱۷.۵ | ۷۸۹.۵ | ۳۸۸.۱ | ۶۷۷.۲ | ۲۲۰.۷ | ۷۱۹.۳ | ۴۰۳.۰ | ۷۸۷.۵ | ۶۱۱.۹ |
| خراسان شمالی | ۸۸۱.۶ | ۹۳۹.۲ | ۸۶۰.۲ | ۳۲۵.۰ | ۸۴۱.۶ | ۴۶۶.۱ | ۶۵۹.۷ | ۲۲۶.۱ | ۶۹۴.۸ | ۴۰۵.۸ | ۸۲۰.۷ | ۶۵۳.۵ |
| خراسان جنوبی | ۷۶۲.۶ | ۶۶۹.۴ | ۸۲۴.۹ | ۳۰۵.۰ | ۶۹۷.۲ | ۴۸۴.۷ | ۵۳۴.۲ | ۲۱۹.۴ | ۶۲۳.۶ | ۳۳۳.۹ | ۶۷۸.۵ | ۵۷۷.۳ |
| البرز | ۹۰۵.۶ | ۶۹۳.۶ | ۶۸۵.۸ | ۳۶۷.۰ | ۶۷۱.۹ | ۴۴۷.۹ | ۶۹۴.۲ | ۱۵۲.۵ | ۶۹۸.۲ | ۳۸۶.۲ | ۵۵۸.۵ | ۵۷۳.۱ |

جدول ۵- تورم نقطه به نقطه کالاها و خدمات مصرفی خانوارهای کشور به تفکیک استان و گروه های اصلی (درصد)

آذر ۱۴۰۱

۱۳۹۵=۱۰۰

| گروه های اصلی نام استان | خوراکی ها و آشامیدنی ها | دخانیات | پوشاک و کفش | مسکن، آب، برق، گاز و سایر سوخت ها | مبلمان و لوازم خانگی و نگهداری معمول آنها | بهداشت و درمان | حمل و نقل | ارتباطات | تفریح و فرهنگ | آموزش | هتل و رستوران | کالاها و خدمات متفرقه |
|----------------------------|----------------------------|---------|----------------|---|---|-------------------|-----------|----------|------------------|-------|------------------|-----------------------------|
| کل کشور | ۶۶.۰ | ۳۶.۱ | ۴۵.۶ | ۳۸.۳ | ۳۳.۶ | ۵۱.۹ | ۳۴.۸ | ۱۰.۱ | ۳۰.۲ | ۳۲.۴ | ۷۸.۵ | ۳۵.۵ |
| مرکزی | ۶۵.۹ | ۴۵.۳ | ۴۷.۲ | ۲۸.۱ | ۳۴.۷ | ۵۱.۱ | ۳۴.۶ | ۱۱.۷ | ۳۱.۶ | ۳۲.۲ | ۸۳.۵ | ۳۵.۵ |
| گیلان | ۶۲.۴ | ۳۴.۹ | ۴۱.۲ | ۳۰.۱ | ۲۹.۹ | ۳۷.۲ | ۳۶.۲ | ۶.۲ | ۳۱.۵ | ۳۳.۱ | ۶۲.۷ | ۳۰.۹ |
| مازندران | ۶۸.۴ | ۴۰.۶ | ۴۴.۶ | ۲۶.۳ | ۳۳.۴ | ۴۸.۰ | ۳۷.۸ | ۱۵.۴ | ۳۶.۶ | ۳۲.۰ | ۷۰.۸ | ۳۶.۶ |
| آذربایجان شرقی | ۶۹.۵ | ۳۰.۹ | ۴۱.۷ | ۴۴.۵ | ۳۳.۳ | ۴۳.۴ | ۳۵.۰ | ۴.۸ | ۲۴.۴ | ۳۸.۳ | ۷۲.۱ | ۳۳.۰ |
| آذربایجان غربی | ۷۰.۷ | ۳۴.۴ | ۵۱.۱ | ۳۸.۴ | ۳۸.۱ | ۴۰.۳ | ۳۱.۲ | ۴.۰ | ۳۲.۶ | ۳۳.۰ | ۷۲.۱ | ۴۱.۹ |
| کرمانشاه | ۶۸.۵ | ۲۷.۵ | ۴۱.۵ | ۳۸.۳ | ۳۴.۲ | ۴۴.۷ | ۳۲.۸ | ۳.۵ | ۲۶.۵ | ۲۷.۰ | ۵۶.۶ | ۲۹.۶ |
| خوزستان | ۶۱.۴ | ۳۴.۲ | ۳۹.۱ | ۱۷.۲ | ۳۱.۲ | ۳۸.۹ | ۳۰.۶ | ۶.۲ | ۲۷.۵ | ۳۱.۷ | ۶۳.۸ | ۳۳.۱ |
| فارس | ۶۰.۸ | ۳۶.۱ | ۴۸.۶ | ۳۳.۰ | ۳۸.۸ | ۴۰.۳ | ۳۲.۷ | ۱۳.۳ | ۳۵.۰ | ۳۶.۰ | ۸۶.۴ | ۳۶.۷ |
| کرمان | ۶۹.۶ | ۳۱.۸ | ۴۴.۸ | ۲۶.۶ | ۳۵.۲ | ۴۷.۹ | ۳۴.۹ | ۷.۹ | ۴۶.۸ | ۴۳.۸ | ۹۶.۱ | ۳۷.۰ |
| خراسان رضوی | ۶۷.۰ | ۳۸.۴ | ۵۵.۴ | ۳۰.۵ | ۳۵.۲ | ۵۳.۱ | ۳۱.۳ | ۷.۶ | ۳۸.۵ | ۲۳.۶ | ۷۵.۱ | ۴۱.۳ |
| اصفهان | ۶۳.۹ | ۴۸.۱ | ۴۴.۹ | ۴۱.۷ | ۳۳.۹ | ۴۸.۵ | ۳۳.۶ | ۱۱.۷ | ۱۹.۴ | ۲۷.۲ | ۶۸.۹ | ۳۵.۵ |
| سیستان و بلوچستان | ۸۴.۸ | ۳۹.۸ | ۴۶.۶ | ۱۵.۶ | ۴۹.۳ | ۴۳.۰ | ۴۳.۵ | ۵.۴ | ۵۴.۲ | ۱۸.۲ | ۸۲.۱ | ۳۹.۸ |
| کردستان | ۶۶.۴ | ۳۳.۹ | ۴۹.۱ | ۵۰.۸ | ۳۳.۱ | ۳۸.۹ | ۳۹.۴ | ۹.۶ | ۳۰.۳ | ۲۶.۸ | ۷۱.۷ | ۳۴.۵ |
| همدان | ۶۴.۸ | ۴۴.۰ | ۴۳.۸ | ۳۵.۹ | ۳۲.۷ | ۵۳.۱ | ۳۴.۱ | ۸.۴ | ۳۰.۲ | ۳۷.۳ | ۷۴.۰ | ۳۸.۵ |
| چهارمحال و بختیاری | ۶۷.۸ | ۴۵.۳ | ۵۳.۵ | ۴۳.۶ | ۳۳.۹ | ۵۷.۲ | ۳۶.۹ | ۸.۹ | ۳۳.۰ | ۳۷.۷ | ۵۸.۳ | ۳۷.۱ |
| لرستان | ۷۳.۲ | ۳۵.۹ | ۵۴.۳ | ۳۲.۶ | ۳۸.۴ | ۵۴.۷ | ۴۷.۱ | ۱۶.۸ | ۳۴.۰ | ۴۳.۹ | ۷۲.۲ | ۳۶.۷ |
| ایلام | ۷۰.۲ | ۳۶.۵ | ۴۹.۱ | ۲۴.۷ | ۳۷.۹ | ۴۵.۴ | ۳۷.۱ | ۱۱.۸ | ۳۷.۲ | ۳۸.۵ | ۹۰.۷ | ۴۳.۸ |
| کهگیلویه و بویراحمد | ۵۵.۸ | ۳۲.۰ | ۴۳.۶ | ۴۱.۹ | ۳۶.۰ | ۳۹.۸ | ۳۳.۷ | ۹.۳ | ۳۴.۳ | ۲۸.۴ | ۷۴.۱ | ۳۷.۵ |
| بوشهر | ۵۳.۸ | ۳۷.۹ | ۴۸.۹ | ۲۵.۳ | ۳۴.۰ | ۳۱.۶ | ۳۰.۲ | ۶.۰ | ۲۳.۶ | ۳۳.۱ | ۶۴.۶ | ۳۲.۸ |
| زنجان | ۵۵.۱ | ۳۶.۰ | ۳۰.۲ | ۳۱.۳ | ۲۲.۷ | ۳۶.۵ | ۳۴.۵ | ۳.۳ | ۳۰.۸ | ۳۶.۹ | ۷۳.۵ | ۳۳.۰ |
| سمنان | ۶۹.۳ | ۳۲.۸ | ۳۷.۱ | ۳۵.۳ | ۲۴.۲ | ۴۱.۳ | ۳۰.۴ | ۳.۴ | ۳۲.۲ | ۳۶.۲ | ۷۲.۹ | ۲۵.۴ |
| یزد | ۶۲.۱ | ۴۹.۹ | ۴۳.۰ | ۵۱.۵ | ۲۸.۹ | ۴۵.۸ | ۲۹.۸ | ۷.۱ | ۴۱.۷ | ۳۹.۲ | ۶۶.۲ | ۲۷.۳ |
| هرمزگان | ۶۹.۹ | ۴۱.۴ | ۵۱.۳ | ۳۴.۲ | ۳۷.۰ | ۴۳.۷ | ۳۷.۵ | ۱۰.۹ | ۳۳.۸ | ۴۲.۳ | ۹۲.۵ | ۳۸.۵ |
| تهران | ۶۴.۱ | ۲۸.۶ | ۳۹.۸ | ۴۳.۴ | ۳۰.۳ | ۶۹.۰ | ۳۵.۰ | ۱۲.۶ | ۲۸.۲ | ۲۹.۷ | ۸۸.۲ | ۳۴.۴ |
| اردبیل | ۶۸.۱ | ۳۶.۹ | ۴۸.۳ | ۲۴.۷ | ۳۸.۹ | ۳۷.۵ | ۳۵.۷ | ۳.۰ | ۳۲.۹ | ۲۸.۱ | ۷۹.۳ | ۴۳.۲ |
| قم | ۶۲.۹ | ۳۷.۳ | ۴۵.۴ | ۴۱.۲ | ۳۵.۲ | ۴۶.۶ | ۳۵.۲ | ۱۶.۵ | ۲۶.۱ | ۲۷.۱ | ۸۱.۹ | ۲۸.۳ |
| قزوین | ۶۹.۵ | ۴۲.۶ | ۳۸.۸ | ۳۳.۶ | ۲۸.۲ | ۴۷.۵ | ۳۷.۱ | ۲.۳ | ۴۱.۷ | ۴۷.۹ | ۶۸.۹ | ۳۱.۴ |
| گلستان | ۶۵.۶ | ۳۶.۴ | ۵۲.۰ | ۲۹.۰ | ۳۲.۷ | ۴۲.۹ | ۴۱.۷ | ۹.۰ | ۲۵.۴ | ۴۹.۱ | ۸۴.۱ | ۳۸.۰ |
| خراسان شمالی | ۷۸.۵ | ۳۶.۵ | ۵۰.۵ | ۳۷.۹ | ۳۴.۲ | ۴۱.۰ | ۳۶.۶ | ۱۲.۴ | ۳۷.۷ | ۶۱.۲ | ۸۱.۹ | ۳۶.۴ |
| خراسان جنوبی | ۶۱.۷ | ۳۷.۲ | ۵۰.۶ | ۲۸.۲ | ۳۱.۴ | ۴۱.۵ | ۴۱.۳ | ۱۰.۲ | ۲۶.۱ | ۴۱.۹ | ۷۳.۴ | ۳۵.۸ |
| البرز | ۷۱.۶ | ۳۱.۷ | ۴۸.۴ | ۳۸.۰ | ۳۸.۸ | ۵۰.۴ | ۳۴.۸ | ۶.۹ | ۳۹.۷ | ۳۹.۶ | ۷۹.۱ | ۴۰.۴ |

جدول ۶- تورم سالانه کالاها و خدمات مصرفی خانوارهای کشور به تفکیک استان و گروه های اصلی (درصد)

آذر ۱۴۰۱

۱۳۹۵=۱۰۰

| کالاها و خدمات متفرقه | هتل و رستوران | آموزش | تفریح و فرهنگ | ارتباطات | حمل و نقل | بهداشت و درمان | مبلمان و لوازم خانگی و نگهداری معمول آنها | مسکن، آب، برق، گاز و سایر سوختها | پوشاک و کفش | دخانیات | خوراکی ها و آشامیدنی ها | گروه های اصلی نام استان |
|-----------------------|---------------|-------|---------------|----------|-----------|----------------|---|----------------------------------|-------------|---------|-------------------------|-------------------------|
| کل کشور | ۷۳.۹ | ۳۰.۹ | ۳۰.۴ | ۷.۹ | ۳۶.۷ | ۳۷.۶ | ۳۳.۶ | ۳۱.۵ | ۴۷.۳ | ۴۰.۸ | ۶۳.۶ | |
| مرکزی | ۷۰.۹ | ۲۴.۹ | ۳۰.۱ | ۷.۴ | ۳۵.۷ | ۳۴.۸ | ۳۱.۶ | ۲۸.۲ | ۴۶.۱ | ۴۴.۰ | ۶۴.۹ | |
| گیلان | ۵۷.۵ | ۲۷.۹ | ۲۵.۱ | ۶.۰ | ۳۵.۷ | ۳۱.۷ | ۳۰.۰ | ۳۳.۰ | ۴۴.۷ | ۳۸.۱ | ۶۸.۸ | |
| مازندران | ۶۶.۶ | ۴۰.۱ | ۳۶.۲ | ۱۱.۶ | ۴۱.۰ | ۳۹.۲ | ۳۶.۱ | ۳۰.۰ | ۴۶.۵ | ۵۴.۸ | ۷۰.۶ | |
| آذربایجان شرقی | ۶۸.۳ | ۲۹.۷ | ۲۵.۸ | ۵.۹ | ۳۹.۶ | ۳۲.۳ | ۳۱.۷ | ۳۴.۹ | ۴۵.۷ | ۳۴.۳ | ۶۶.۰ | |
| آذربایجان غربی | ۶۵.۲ | ۳۳.۰ | ۳۳.۲ | ۴.۳ | ۳۳.۴ | ۴۰.۸ | ۳۸.۰ | ۳۰.۸ | ۵۵.۰ | ۳۵.۹ | ۶۷.۵ | |
| کرمانشاه | ۵۸.۵ | ۳۱.۱ | ۲۸.۹ | ۴.۴ | ۳۶.۸ | ۳۴.۰ | ۳۶.۵ | ۳۰.۷ | ۴۳.۹ | ۴۴.۳ | ۶۴.۱ | |
| خوزستان | ۵۶.۳ | ۲۹.۲ | ۲۸.۵ | ۶.۸ | ۴۰.۳ | ۳۳.۶ | ۲۸.۹ | ۱۰.۵ | ۴۱.۱ | ۳۴.۵ | ۵۷.۳ | |
| فارس | ۷۶.۲ | ۳۰.۴ | ۳۵.۲ | ۱۰.۸ | ۳۶.۷ | ۳۱.۹ | ۳۸.۲ | ۲۴.۱ | ۵۰.۰ | ۳۹.۳ | ۶۰.۱ | |
| کرمان | ۸۱.۷ | ۴۰.۳ | ۴۳.۴ | ۷.۶ | ۳۳.۶ | ۵۲.۵ | ۳۹.۴ | ۲۶.۶ | ۴۷.۴ | ۳۲.۹ | ۶۵.۰ | |
| خراسان رضوی | ۶۹.۵ | ۲۷.۳ | ۳۳.۹ | ۵.۸ | ۳۲.۰ | ۳۷.۵ | ۳۴.۸ | ۱۹.۷ | ۵۲.۳ | ۳۶.۶ | ۶۳.۷ | |
| اصفهان | ۶۳.۴ | ۳۱.۷ | ۱۹.۸ | ۷.۲ | ۳۲.۰ | ۴۰.۶ | ۳۳.۰ | ۳۳.۷ | ۴۶.۵ | ۵۸.۱ | ۵۹.۶ | |
| سیستان و بلوچستان | ۶۱.۶ | ۱۷.۹ | ۴۲.۳ | ۳.۴ | ۳۵.۵ | ۳۱.۳ | ۳۸.۳ | ۱۰.۹ | ۴۰.۴ | ۲۶.۸ | ۶۲.۳ | |
| کردستان | ۶۶.۹ | ۲۱.۳ | ۳۰.۴ | ۸.۳ | ۴۰.۱ | ۳۲.۰ | ۳۳.۸ | ۲۶.۲ | ۵۱.۸ | ۴۵.۱ | ۶۱.۸ | |
| همدان | ۶۶.۹ | ۲۴.۵ | ۳۰.۶ | ۷.۸ | ۳۷.۱ | ۳۶.۳ | ۲۹.۴ | ۲۲.۹ | ۴۲.۴ | ۴۲.۱ | ۶۲.۹ | |
| چهارمحال و بختیاری | ۶۴.۷ | ۲۴.۹ | ۴۰.۰ | ۹.۱ | ۴۰.۶ | ۳۹.۹ | ۳۶.۷ | ۳۵.۲ | ۴۹.۹ | ۳۶.۵ | ۶۱.۹ | |
| لرستان | ۶۵.۳ | ۲۴.۶ | ۳۱.۴ | ۱۴.۳ | ۳۹.۳ | ۴۳.۱ | ۳۷.۴ | ۳۰.۸ | ۵۴.۷ | ۴۱.۵ | ۶۹.۷ | |
| ایلام | ۸۰.۲ | ۳۱.۷ | ۴۰.۰ | ۱۲.۵ | ۳۸.۵ | ۴۱.۲ | ۳۹.۲ | ۳۲.۰ | ۴۹.۲ | ۳۶.۴ | ۶۳.۱ | |
| کهگیلویه و بویراحمد | ۷۰.۴ | ۲۶.۶ | ۳۱.۳ | ۸.۱ | ۳۶.۸ | ۳۹.۹ | ۳۸.۳ | ۳۵.۰ | ۴۹.۷ | ۴۰.۰ | ۵۹.۴ | |
| بوشهر | ۶۱.۴ | ۳۵.۰ | ۳۲.۳ | ۵.۹ | ۳۲.۹ | ۲۹.۴ | ۳۳.۸ | ۲۷.۲ | ۴۸.۵ | ۳۴.۰ | ۵۴.۹ | |
| زنجان | ۶۸.۷ | ۳۳.۰ | ۳۴.۴ | ۲.۸ | ۳۴.۶ | ۲۹.۰ | ۲۶.۱ | ۲۴.۱ | ۴۲.۰ | ۳۹.۶ | ۵۸.۸ | |
| سمنان | ۶۴.۴ | ۳۳.۹ | ۲۹.۸ | ۳.۶ | ۲۹.۸ | ۳۴.۶ | ۲۵.۴ | ۲۴.۴ | ۴۱.۶ | ۳۶.۱ | ۶۸.۵ | |
| یزد | ۶۱.۳ | ۳۴.۹ | ۳۷.۸ | ۶.۳ | ۲۹.۵ | ۳۷.۶ | ۳۲.۸ | ۴۱.۰ | ۴۷.۳ | ۵۷.۸ | ۶۲.۱ | |
| هرمزگان | ۹۱.۳ | ۳۵.۹ | ۳۶.۳ | ۸.۰ | ۳۵.۲ | ۳۹.۸ | ۳۶.۴ | ۳۲.۷ | ۴۹.۸ | ۳۵.۱ | ۶۴.۰ | |
| تهران | ۸۸.۶ | ۳۰.۰ | ۳۱.۵ | ۸.۶ | ۳۶.۶ | ۴۰.۴ | ۳۲.۵ | ۳۵.۵ | ۴۳.۸ | ۳۷.۱ | ۶۳.۰ | |
| اردبیل | ۷۴.۳ | ۱۸.۸ | ۳۱.۰ | ۲.۶ | ۳۴.۰ | ۲۷.۶ | ۳۷.۳ | ۳۱.۶ | ۴۱.۸ | ۴۷.۷ | ۶۴.۴ | |
| قم | ۷۱.۳ | ۲۰.۰ | ۲۶.۳ | ۱۱.۰ | ۳۴.۳ | ۳۹.۲ | ۳۴.۸ | ۳۴.۹ | ۴۶.۳ | ۳۶.۶ | ۶۰.۳ | |
| قزوین | ۶۷.۸ | ۴۱.۰ | ۳۰.۰ | ۳.۲ | ۳۹.۰ | ۳۲.۲ | ۲۶.۴ | ۲۵.۱ | ۴۰.۱ | ۵۶.۳ | ۷۱.۰ | |
| گلستان | ۷۳.۴ | ۳۲.۷ | ۲۵.۵ | ۹.۴ | ۴۲.۲ | ۳۱.۱ | ۳۱.۴ | ۳۱.۰ | ۵۱.۶ | ۳۲.۹ | ۶۷.۳ | |
| خراسان شمالی | ۷۲.۶ | ۲۹.۳ | ۳۱.۵ | ۸.۰ | ۳۷.۶ | ۳۰.۴ | ۳۲.۳ | ۲۶.۶ | ۴۸.۵ | ۳۱.۲ | ۶۸.۰ | |
| خراسان جنوبی | ۶۶.۹ | ۳۱.۴ | ۲۶.۲ | ۸.۵ | ۳۲.۹ | ۳۴.۹ | ۳۰.۶ | ۲۹.۵ | ۵۶.۹ | ۳۰.۴ | ۵۶.۶ | |
| البرز | ۶۳.۱ | ۳۸.۴ | ۳۴.۶ | ۶.۴ | ۳۸.۴ | ۳۹.۲ | ۳۸.۵ | ۳۳.۲ | ۵۲.۴ | ۴۶.۴ | ۷۰.۶ | |