



شاخص قیمت تولیدکننده بخش‌های خدمات - فصل تابستان ۱۴۰۲ (بر مبنای سال پایه ۱۳۹۵)

شاخص قیمت کل

در فصل تابستان ۱۴۰۲، شاخص قیمت تولیدکننده بخش‌های خدمات ۸۷۸.۹ می‌باشد که نسبت به فصل قبل (تورم فصلی) ۱۲.۶ درصد، نسبت به فصل مشابه سال قبل (تورم نقطه به نقطه) ۵۷.۰ درصد و در چهارفصل منتهی به فصل جاری نسبت به دوره مشابه سال قبل (تورم سالانه) ۵۸.۸ درصد افزایش داشته است.

کاهش تورم فصلی

در فصل تابستان ۱۴۰۲، درصد تغییرات شاخص قیمت تولیدکننده بخش‌های خدمات نسبت به فصل قبل (تورم فصلی) ۱۲.۶ درصد می‌باشد که در مقایسه با همین اطلاع در فصل قبل (۱۵.۷ درصد)، ۳.۱ واحد درصد کاهش داشته است. به عبارتی، میانگین قیمت دریافتی توسط ارائه‌دهندگان خدمات به ازای تولید خدماتشان در داخل کشور، در فصل تابستان ۱۴۰۲ نسبت به فصل قبل، ۱۲.۶ درصد افزایش دارد. در این فصل بیش‌ترین تورم فصلی با ۲۳.۸ درصد مربوط به گروه "آب‌رسانی، مدیریت پسماند، فاضلاب و فعالیت‌های تصفیه" و کم‌ترین تورم فصلی با ۳.۸ درصد مربوط به گروه "فعالیت‌های بیمه" می‌باشد.

کاهش تورم نقطه به نقطه

در فصل تابستان ۱۴۰۲، درصد تغییرات شاخص قیمت تولیدکننده بخش‌های خدمات نسبت به فصل مشابه سال قبل (تورم نقطه به نقطه) ۵۷.۰ درصد می‌باشد که در مقایسه با همین اطلاع در فصل قبل (۶۱.۹ درصد)، ۴.۹ واحد درصد کاهش داشته است. به عبارتی، میانگین قیمت دریافتی توسط ارائه‌دهندگان خدمات به ازای تولید خدماتشان در داخل کشور، در فصل تابستان ۱۴۰۲ نسبت به فصل مشابه سال قبل، ۵۷.۰ درصد افزایش دارد. در این فصل بیش‌ترین تورم نقطه به نقطه با ۹۱.۵ درصد مربوط به گروه "فعالیت‌های خدماتی مربوط به تامین جا و غذا" و کم‌ترین تورم نقطه به نقطه با ۱۵.۲ درصد مربوط به گروه "اطلاعات و ارتباطات" می‌باشد.

کاهش تورم سالانه

در فصل تابستان ۱۴۰۲، درصد تغییرات شاخص قیمت تولیدکننده بخش‌های خدمات در چهار فصل منتهی به فصل تابستان ۱۴۰۲ نسبت به مدت مشابه در سال قبل ۵۸.۷۷ درصد می‌باشد که در مقایسه با همین اطلاع در فصل قبل (۵۸.۸۱ درصد)، ۰.۰۴ واحد درصد کاهش داشته است. به عبارتی، میانگین قیمت دریافتی توسط ارائه‌دهندگان خدمات به ازای تولید خدماتشان در داخل کشور، در چهارفصل منتهی به تابستان ۱۴۰۲ نسبت به دوره مشابه سال قبل، ۵۸.۷۷ درصد افزایش دارد. در این فصل بیش‌ترین تورم سالانه با ۱۰۵.۱ درصد مربوط به گروه "فعالیت‌های خدماتی مربوط به تامین جا و غذا" و کم‌ترین تورم سالانه با ۱۷.۵ درصد مربوط به گروه "اطلاعات و ارتباطات" می‌باشد.

(۱۳۹۵=۱۰۰)

۱- شاخص قیمت تولیدکننده کل خدمات و بخش‌های اصلی و درصد تغییرات آن‌ها - کل کشور

درصد تغییر بهار ۱۴۰۲			درصد تغییر تابستان ۱۴۰۲			شاخص تابستان ۱۴۰۲	ضریب اهمیت	شرح
در چهار فصل منتهی به فصل جاری نسبت به دوره مشابه سال قبل (تورم سالانه)	نسبت به فصل مشابه سال قبل (تورم نقطه به نقطه)	نسبت به فصل قبل (تورم فصلی)	در چهار فصل منتهی به فصل جاری نسبت به دوره مشابه سال قبل (تورم سالانه)	نسبت به فصل مشابه سال قبل (تورم نقطه به نقطه)	نسبت به فصل قبل (تورم فصلی)			
۵۸.۸	۶۱.۹	۱۵.۷	۵۸.۸	۵۷.۰	۱۲.۶	۸۷۸.۹	۱۰۰.۰	کل بخش خدمات
۳۵.۳	۳۵.۷	۰.۱	۳۵.۳	۳۴.۳	۲۳.۸	۳۶۹.۱	۱.۲	آبرسانی، مدیریت پسماند، فاضلاب و فعالیت‌های تصفیه
۸۰.۵	۸۴.۲	۱۹.۵	۷۹.۲	۷۲.۹	۱۴.۵	۱۷۱۴.۰	۲.۸	تعمیر وسایل نقلیه موتوری و موتور سیکلت
۵۱.۱	۵۱.۱	۱۸.۴	۴۹.۸	۴۷.۵	۷.۸	۹۴۷.۴	۲۳.۲	حمل و نقل و انبارداری
۱۱۳.۱	۱۱۱.۸	۲۲.۹	۱۰۵.۱	۹۱.۵	۱۸.۲	۳۰۰۸.۳	۴.۸	فعالیت‌های خدماتی مربوط به تامین جا و غذا
۲۰.۰	۱۶.۰	۴.۲	۱۷.۵	۱۵.۲	۴.۱	۳۵۰.۶	۸.۵	اطلاعات و ارتباطات
۳۰.۵	۳۴.۳	۱۸.۸	۲۹.۸	۲۹.۵	۳.۸	۳۹۹.۶	۱.۷	فعالیت‌های بیمه
۳۶.۲	۴۱.۲	۶.۷	۴۰.۰	۴۴.۱	۱۰.۹	۴۰۱.۸	۲۶.۸	فعالیت‌های املاک و مستغلات
۳۳.۰	۳۴.۳	۱۴.۴	۳۶.۱	۴۴.۵	۱۵.۵	۵۶۵.۹	۳.۰	فعالیت‌های حرفه‌ای، علمی و فنی
۴۰.۶	۴۴.۲	۱۹.۴	۴۱.۷	۴۸.۳	۱۳.۱	۱۳۶۶.۶	۱.۷	فعالیت‌های اداری و خدمات پشتیبانی
۵۰.۰	۵۲.۶	۲.۵	۵۲.۸	۵۳.۲	۸.۲	۵۹۶.۲	۹.۳	آموزش
۷۴.۴	۷۹.۱	۱۸.۴	۷۱.۹	۶۴.۶	۱۷.۳	۱۳۳۴.۳	۱۴.۲	فعالیت‌های مربوط به سلامت انسان و مددکاری اجتماعی
۶۷.۶	۷۰.۸	۱۹.۹	۶۸.۰	۶۸.۸	۲۰.۰	۱۰۶۶.۰	۱.۱	هنر، سرگرمی و تفریح
۶۲.۰	۷۰.۹	۲۱.۳	۶۳.۱	۶۳.۰	۱۲.۳	۱۲۱۲.۹	۱.۸	سایر فعالیت‌های خدماتی

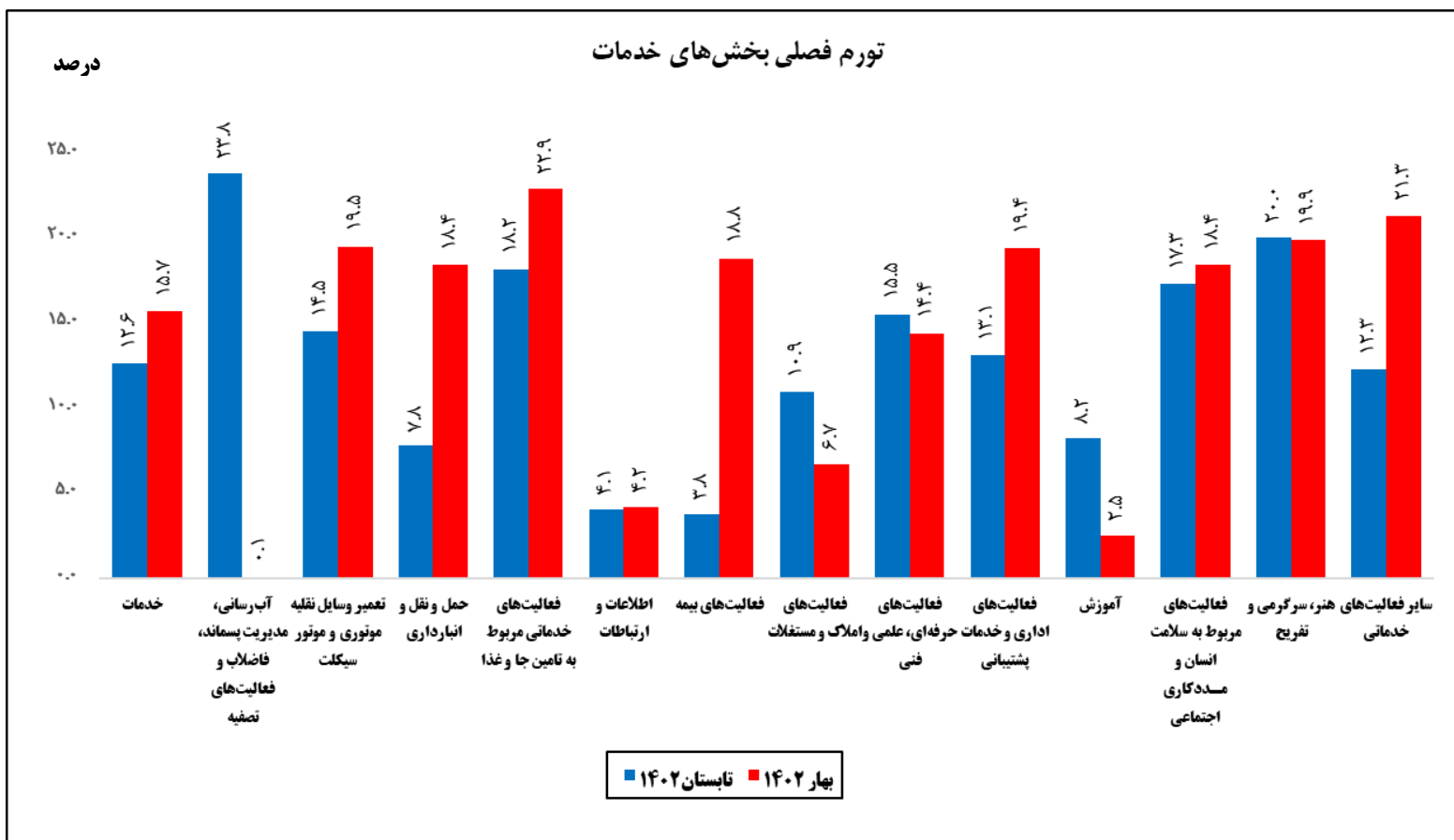
ماخذ - مرکز آمار ایران

۲- شاخص قیمت تولید کننده کل بخش خدمات و درصد تغییرات آن - کل کشور

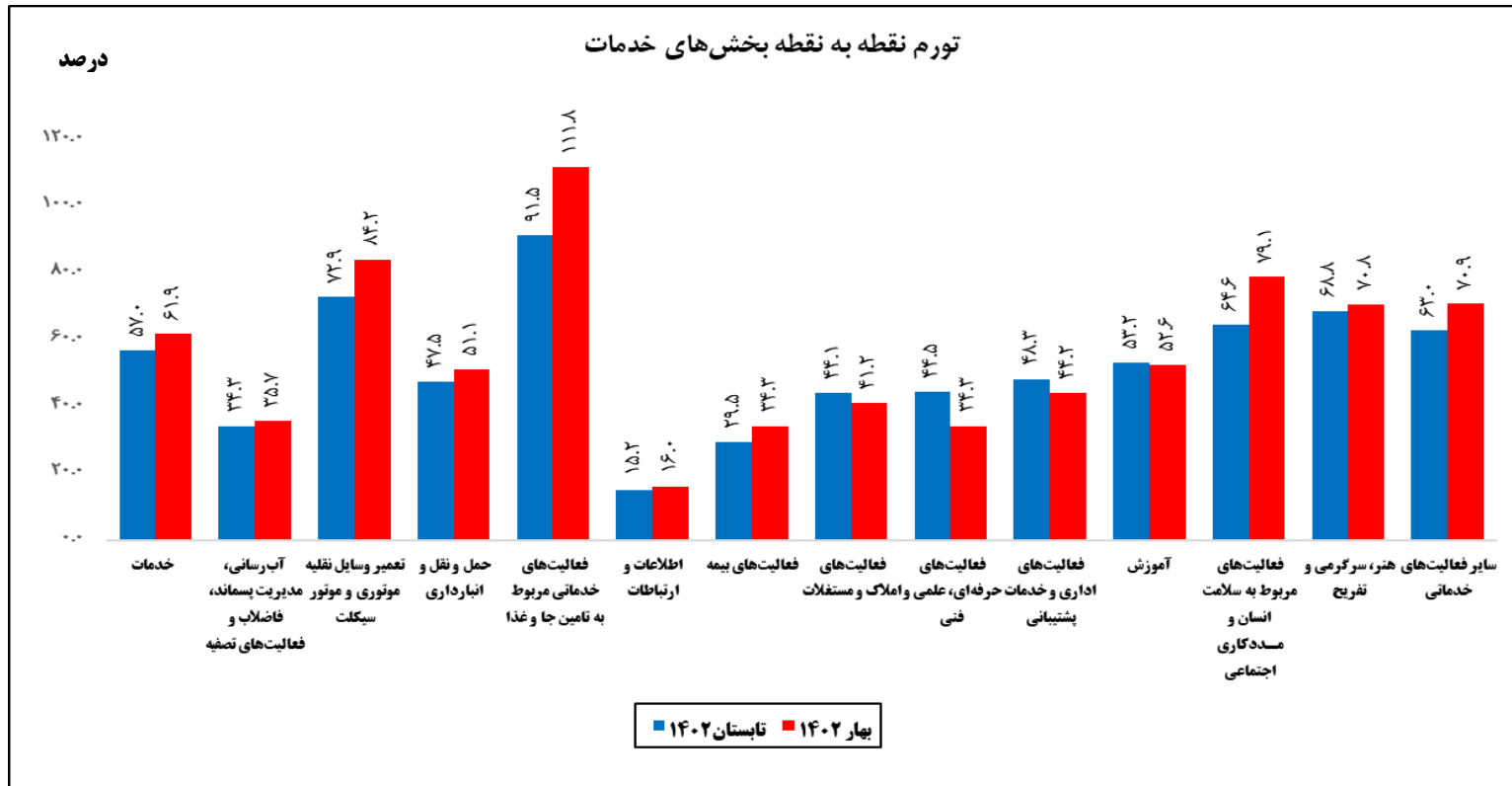
(۱۳۹۵=۱۰۰)

دوره زمانی	شاخص کل	درصد تغییر نسبت به فصل قبل (تورم فصلی)	درصد تغییر نسبت به فصل مشابه سال قبل (تورم نقطه به نقطه)	درصد تغییر چهار فصل منتهی به فصل جاری نسبت به دوره مشابه سال قبل (تورم سالانه)
۱۳۹۰	۴۴.۹	×	×	×
۱۳۹۱	۵۴.۹	×	×	۲۲.۳
۱۳۹۲	۶۸.۱	×	×	۲۴.۰
۱۳۹۳	۸۱.۰	×	×	۱۹.۰
۱۳۹۴	۹۱.۸	×	×	۱۳.۴
۱۳۹۵	۱۰۰.۰	×	×	۸.۹
۱۳۹۶	۱۱۳.۶	×	×	۱۳.۶
۱۳۹۷	۱۳۹.۳	×	×	۲۲.۶
۱۳۹۸	۱۸۵.۱	×	×	۳۲.۹
۱۳۹۹	۲۵۵.۱	×	×	۳۷.۸
۱۴۰۰	۳۷۴.۹	×	×	۴۶.۹
۱۴۰۱	۵۸۳.۹	×	×	۵۵.۸
بهار ۱۴۰۱	۴۸۲.۰	۱۳.۸	۴۹.۴	۴۷.۳
تابستان ۱۴۰۱	۵۶۰.۰	۱۶.۲	۵۶.۱	۴۹.۷
پاییز ۱۴۰۱	۶۱۹.۳	۱۰.۶	۵۷.۰	۵۲.۶
زمستان ۱۴۰۱	۶۷۴.۴	۸.۹	۵۹.۳	۵۵.۸
بهار ۱۴۰۲	۷۸۰.۵	۱۵.۷	۶۱.۹	۵۸.۸
تابستان ۱۴۰۲	۸۷۸.۹	۱۲.۶	۵۷.۰	۵۸.۸

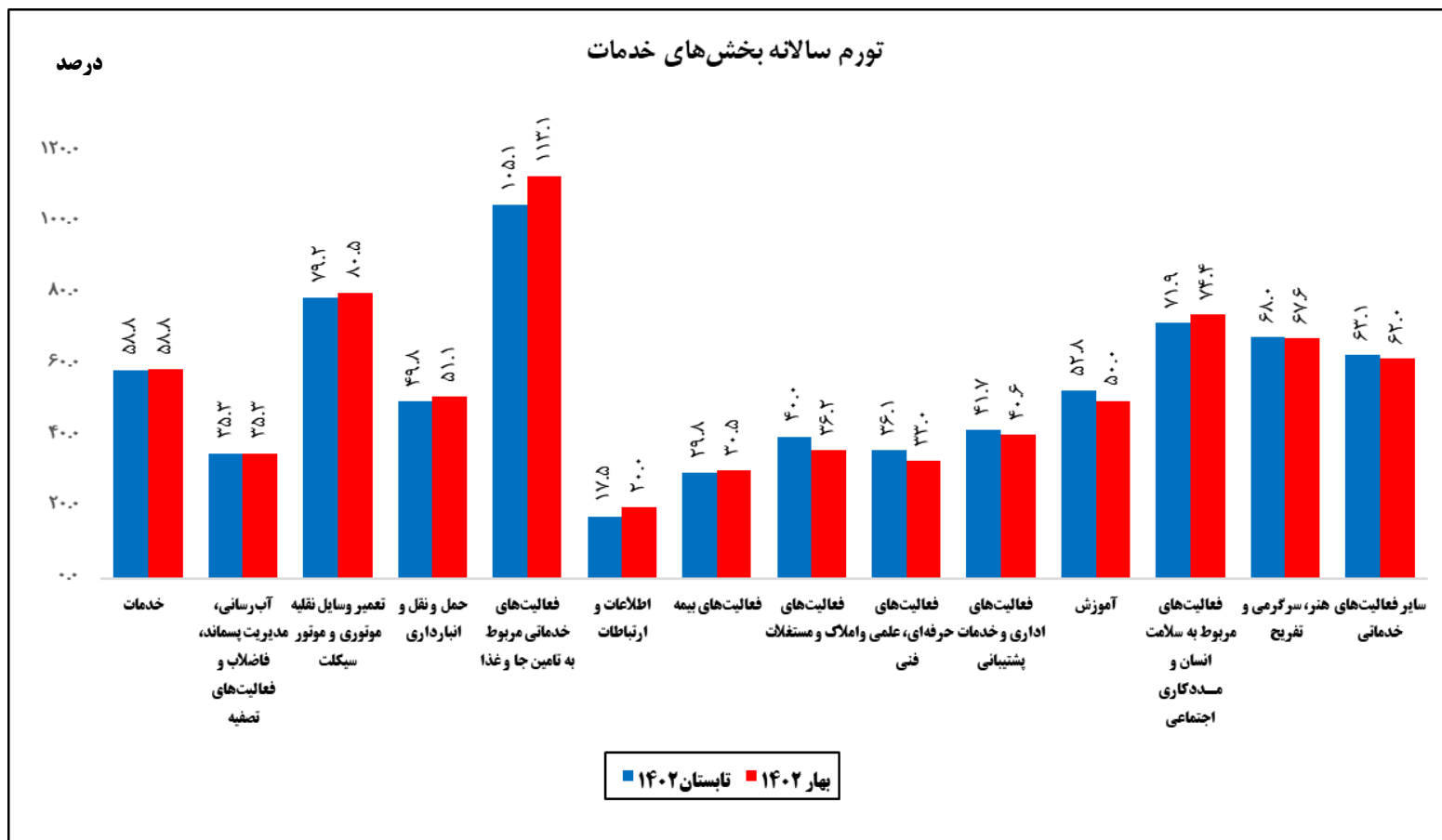
ماخذ - مرکز آمار ایران



مبنا: جدول شماره ۱



مبنا: جدول شماره ۱



مبنا: جدول شماره ۱