

خلاصه نتایج طرح آمارگیری کشتار طیور کشتارگاه‌های کشور مرداد ۱۴۰۲

مقدمه

گوشت سفید به عنوان یکی از منابع تأمین پروتئین مورد نیاز بدن، جایگاه مهمی در سبد مصرفی خانوارها دارد. با توجه به سهم زیاد گوشت انواع طیور از کل تولید و مصرف گوشت سفید در کشور، اطلاع از مقدار تولید و عرضه آن در فواصل کوتاه زمانی (ماهانه یا فصلی) برای برنامه‌ریزی‌ها و سیاست‌گذاری‌ها ضرورت دارد. با توجه به اهمیت موضوع، مرکز آمار ایران در سال ۱۳۹۹ مطالعات اولیه به منظور امکان‌سنجی اجرای طرح آمارگیری کشتار طیور کشتارگاه‌های رسمی کشور را در دستور کار قرار داد.

آمارگیری کشتار طیور کشتارگاه‌های رسمی کشور، که نتایج حاصل از آن در قالب گزارش ماهانه ارائه می‌شود، برای نخستین بار در زمستان ۱۳۹۹ اجرا شد. از آمارهای به‌دست‌آمده علاوه بر کمک به برنامه‌ریزی‌های تخصصی بخش طیور، می‌توان برای محاسبه مصرف سرانه گوشت انواع طیور و نیز برنامه‌ریزی برای تأمین نیازهای واحدهای پرورش و فرآورده‌های طیور و صنایع تبدیلی آن‌ها، توسعه این واحدها، و واردات گوشت مرغ بهره برد.

امید است که اطلاعات حاضر، مورد استفاده تصمیم‌گیران و برنامه‌ریزان و پژوهشگران قرار گیرد و مرکز آمار ایران با بهره‌گیری از نظریات آنان در تهیه و ارائه آمارهای دقیق و بهنگام مورد نیاز، گام‌های مؤثرتری بردارد.

در استفاده از آمارهای این گزارش لازم است نکات زیر، مورد توجه قرار گیرند:

- آ) این آمارها شامل اطلاعات مربوط به کشتار طیور خارج از پوشش شبکه دامپزشکی نمی‌شود.
- ب) آمارهای ارائه‌شده فاقد اطلاعات مربوط به ذبح غیر مجاز در شهرها است.
- پ) کشتارگاه‌های مجاز بخش خصوصی نیز در این آمارگیری منظور شده‌اند.

آمار کشتار طیور در مرداد ۱۴۰۲

مقدار تولید گوشت انواع طیور در کشتارگاه‌های کشور در ماه مرداد، بر اساس وزن لاشه‌های قابل مصرف کشتار شده ۱۸۵'۶۵۵ تن بوده است.

تعداد انواع طیور زنده وارد شده به کشتارگاه‌های کشور، ۱۰۲'۲۵۵ هزار قطعه به وزن ۲۴۳'۹۹۰ تن بوده و از این تعداد، در حدود ۱۰۱'۵۲۰ هزار قطعه لاشه قابل مصرف به وزن ۱۸۵'۶۵۵ تن به بازار عرضه شده است.

- تعداد لاشه‌های قابل مصرف مرغ کشتار شده در ماه مرداد، ۹۸'۷۶۴ هزار قطعه به وزن ۱۸۰'۱۳۲ تن بوده که این تعداد در ماه مشابه سال قبل، ۸۸'۸۰۱ هزار قطعه به وزن ۱۷۳'۷۱۹ تن بوده است. استان گلستان با ۱۱'۵۳۴ هزار قطعه به وزن ۲۰'۷۷۹ تن بیش‌ترین تعداد و وزن را در این ماه به خود اختصاص داده است.

- تعداد لاشه‌های قابل مصرف بوقلمون کشتار شده در ماه مرداد، ۱۸۳ هزار قطعه به وزن ۱'۷۵۸ تن بوده که این تعداد در ماه مشابه سال قبل، ۲۲۱ هزار قطعه به وزن ۲'۱۱۱ تن بوده است. استان اصفهان با ۷۱ هزار قطعه به وزن ۶۶۹ تن بیش‌ترین تعداد و وزن را در این ماه به خود اختصاص داده است.

- تعداد لاشه‌های قابل مصرف بلدرچین کشتار شده در ماه مرداد، ۴۶۷ هزار قطعه به وزن ۱۰۱ تن بوده که این تعداد در ماه مشابه سال قبل، ۴۱۳ هزار قطعه به وزن ۸۷ تن بوده است. استان یزد با ۲۱۰ هزار قطعه به وزن ۴۵ تن بیش‌ترین تعداد و وزن را در این ماه به خود اختصاص داده است.

- تعداد لاشه‌های قابل مصرف شترمرغ کشتار شده در ماه مرداد ۲ هزار قطعه به وزن ۷۰ تن بوده که این تعداد در ماه مشابه سال قبل، ۴ هزار قطعه به وزن ۱۵۶ تن بوده است. استان اصفهان با ۷۵۴ قطعه به وزن ۳۳ تن بیش‌ترین تعداد و وزن را در این ماه به خود اختصاص داده است.

- تعداد لاشه‌های قابل مصرف سایر انواع طیور کشتار شده در ماه مرداد، ۲'۱۰۴ هزار قطعه به وزن ۳'۵۹۴ تن بوده که این تعداد در ماه مشابه سال قبل، ۸۰۱ هزار قطعه به وزن ۱'۳۳۵ تن بوده است. استان البرز با ۵۲۲ هزار قطعه به وزن ۸۳۵ تن بیش‌ترین تعداد و وزن را در این ماه به خود اختصاص داده است.

در ماه مرداد، متوسط وزن لاشه‌های قابل مصرف مرغ ۱/۸۲ کیلوگرم، بوقلمون ۹/۶۱ کیلوگرم، بلدرچین ۰/۲۲ کیلوگرم، شترمرغ ۴۳/۹۹ کیلوگرم و سایر انواع طیور ۱/۷۱ کیلوگرم بوده است.

مقدار تولید گوشت انواع طیور در کشتارگاه‌های رسمی کشور در مرداد ۱۴۰۲ نسبت به ماه قبل (تیر) در حدود ۱۱ درصد افزایش داشته است. همچنین مقایسه عملکرد کشتارگاه‌های رسمی کشور در مرداد ۱۴۰۲ با ماه مشابه سال ۱۴۰۱، نشان‌دهنده افزایش ۵ درصدی مقدار تولید گوشت انواع طیور است. مقدار عرضه گوشت طیور در مرداد ۱۴۰۲ نسبت به ماه مشابه سال قبل برای مرغ ۴ درصد، برای بلدرچین ۱۶ درصد، برای سایر انواع طیور ۱۶۹ درصد افزایش و برای بوقلمون ۱۷ درصد و شترمرغ ۵۵ درصد کاهش داشته است.

جدول ۱- تعداد لاشه‌های قابل مصرف انواع طیور کشتار شده در کشتارگاه‌های کشور در ماه مرداد ۱۴۰۲ و درصد تغییر آن نسبت به ماه مشابه سال قبل (هزار قطعه)

دوره زمانی	جمع	مرغ	بوقلمون	بلدرچین	شترمرغ	سایر انواع طیور
مرداد ۱۴۰۱	۹۰۲۴۰	۸۸۸۰۱	۲۲۱	۴۱۳	۴	۸۰۱
مرداد ۱۴۰۲	۱۰۱۵۲۰	۹۸۷۶۴	۱۸۳	۴۶۷	۲	۲۰۱۰۴
تغییر	۱۳٪	۱۱٪	-۱۷٪	۱۳٪	-۵۰٪	۱۶۳٪

جدول ۲- وزن لاشه‌های قابل مصرف انواع طیور کشتار شده در کشتارگاه‌های کشور در ماه مرداد ۱۴۰۲ و درصد تغییر آن نسبت به ماه مشابه سال قبل (تن)

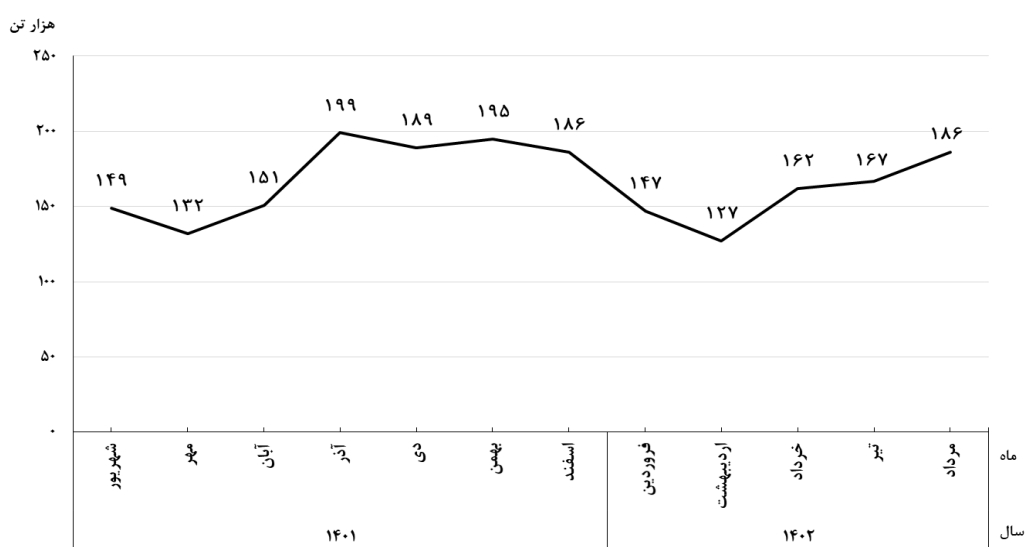
دوره زمانی	جمع	مرغ	بوقلمون	بلدرچین	شترمرغ	سایر انواع طیور
مرداد ۱۴۰۱	۱۷۷۴۰۸	۱۷۳۷۱۹	۲۰۱۱۱	۸۷	۱۵۶	۱۳۳۵
مرداد ۱۴۰۲	۱۸۵۶۵۵	۱۸۰۱۳۲	۱۷۵۸	۱۰۱	۷۰	۳۵۹۴
تغییر	۵٪	۴٪	-۱۷٪	۱۶٪	-۵۵٪	۱۶۹٪

جدول ۳- تعداد لاشه‌های قابل مصرف انواع طیور کشتار شده در کشتارگاه‌های کشور در ماه مرداد ۱۴۰۲ و درصد تغییر آن نسبت به ماه قبل (هزار قطعه)

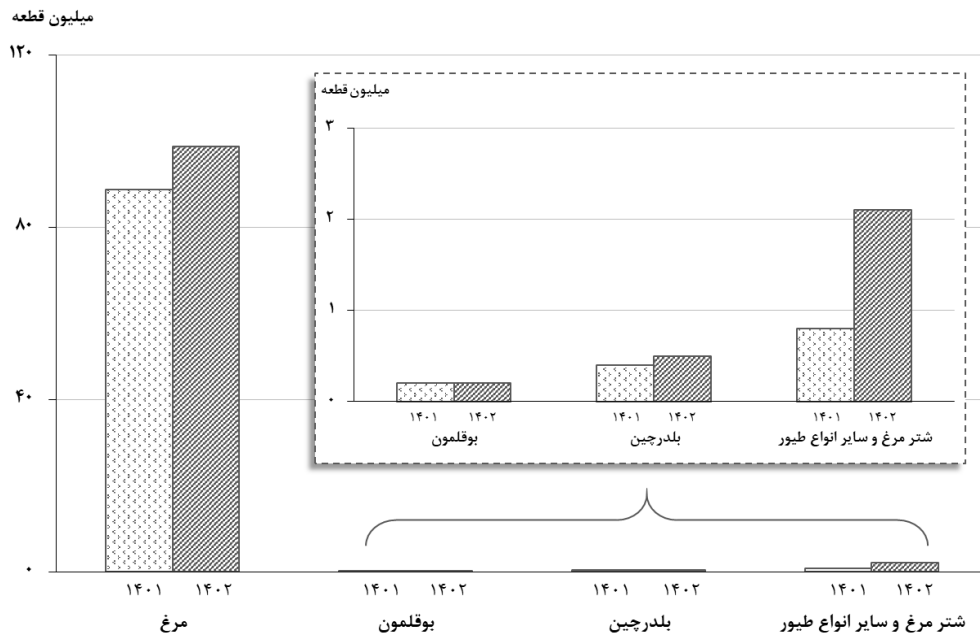
دوره زمانی	جمع	مرغ	بوقلمون	بلدرچین	شترمرغ	سایر انواع طیور
تیر ۱۴۰۲	۹۱۰۱۲۰	۸۸۳۷۳	۲۰۸	۳۳۹	۲	۲۰۱۹۸
مرداد ۱۴۰۲	۱۰۱۰۵۲۰	۹۸۷۶۴	۱۸۳	۴۶۷	۲	۲۰۱۰۴
تغییر	۱۱٪	۱۲٪	-۱۲٪	۳۸٪	۰	-۴٪

جدول ۴- وزن لاشه‌های قابل مصرف انواع طیور کشتار شده در کشتارگاه‌های کشور در ماه مرداد ۱۴۰۲ و درصد تغییر آن نسبت به ماه قبل (تن)

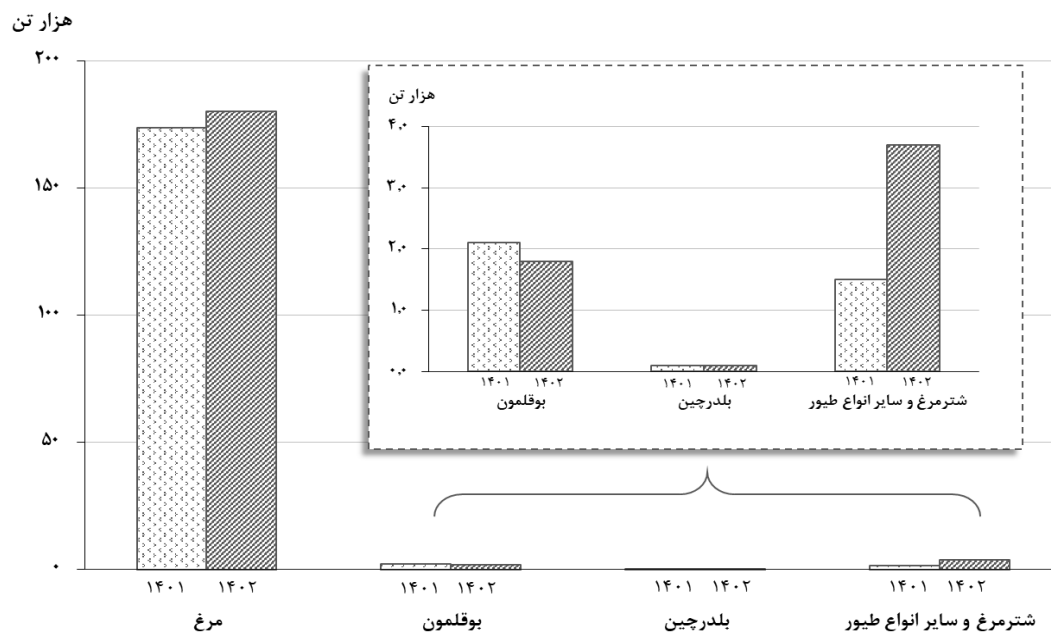
دوره زمانی	جمع	مرغ	بوقلمون	بلدرچین	شترمرغ	سایر انواع طیور
تیر ۱۴۰۲	۱۶۷۳۴۹	۱۶۱۰۹۷۲	۲۰۱۱۶	۸۷	۱۰۴	۳۰۰۷۰
مرداد ۱۴۰۲	۱۸۵۰۶۵۵	۱۸۰۰۱۳۲	۱۷۵۸	۱۰۱	۷۰	۳۰۵۹۴
تغییر	۱۱٪	۱۱٪	-۱۷٪	۱۶٪	-۳۳٪	۱۷٪



شکل ۱- روند تغییرات ماهانه عرضه گوشت انواع طیور در کشتارگاه‌های کشور در ۱۲ ماه اخیر



شکل ۲- مقایسه تعداد لاشه‌های قابل مصرف انواع طیور کشتار شده در کشتارگاه‌های کشور در ماه مرداد ۱۴۰۱ و ۱۴۰۲



شکل ۳- مقایسه وزن لاشه‌های قابل مصرف انواع طیور کشتار شده در کشتارگاه‌های کشور در ماه مرداد ۱۴۰۱ و ۱۴۰۲