

خلاصه نتایج طرح آمارگیری کشتار طیور کشتارگاه‌های کشور

مهر ۱۴۰۲

مقدمه

گوشت سفید به عنوان یکی از منابع تأمین پروتئین مورد نیاز بدن، جایگاه مهمی در سبد مصرفی خانوارها دارد. با توجه به سهم زیاد گوشت انواع طیور از کل تولید و مصرف گوشت سفید در کشور، اطلاع از مقدار تولید و عرضه آن در فواصل کوتاه زمانی (ماهانه یا فصلی) برای برنامه‌ریزی‌ها و سیاست‌گذاری‌ها ضرورت دارد. با توجه به اهمیت موضوع، مرکز آمار ایران در سال ۱۳۹۹ مطالعات اولیه به منظور امکان‌سنجی اجرای طرح آمارگیری کشتار طیور کشتارگاه‌های رسمی کشور را در دستور کار قرار داد.

آمارگیری کشتار طیور کشتارگاه‌های رسمی کشور، که نتایج حاصل از آن در قالب گزارش ماهانه ارائه می‌شود، برای نخستین بار در زمستان ۱۳۹۹ اجرا شد. از آمارهای به دست آمده علاوه بر کمک به برنامه‌ریزی‌های تخصصی بخش طیور، می‌توان برای محاسبه مصرف سرانه گوشت انواع طیور و نیز برنامه‌ریزی برای تأمین نیازهای واحدهای پرورش و فرآورده‌های طیور و صنایع تبدیلی آن‌ها، توسعه این واحدها، و واردات گوشت مرغ بهره برد.

امید است که اطلاعات حاضر، مورد استفاده تصمیم‌گیران و برنامه‌ریزان و پژوهشگران قرار گیرد و مرکز آمار ایران با بهره‌گیری از نظریات آنان در تهیه و ارائه آمارهای دقیق و بهنگام مورد نیاز، گام‌های مؤثرتری بردارد.

در استفاده از آمارهای این گزارش لازم است نکات زیر، مورد توجه قرار گیرند:

- آ) این آمارها شامل اطلاعات مربوط به کشتار طیور خارج از پوشش شبکه دامپزشکی نمی‌شود.
- ب) آمارهای ارائه شده فاقد اطلاعات مربوط به ذبح غیر مجاز در شهرها است.
- پ) کشتارگاه‌های مجاز بخش خصوصی نیز در این آمارگیری منظور شده‌اند.

آمار کشتار طیور در مهر ۱۴۰۲

مقدار تولید گوشت انواع طیور در کشتارگاه‌های کشور در ماه مهر، بر اساس وزن لاشه‌های قابل مصرف کشتار شده ۲۰۴۰۲۰۴ تن بوده است.

تعداد انواع طیور زنده وارد شده به کشتارگاه‌های کشور، ۱۰۹۱۸۳۳ هزار قطعه به وزن ۲۶۷۰۶۵۸ تن بوده و از این تعداد، در حدود ۱۰۸۰۹۶۹ هزار قطعه لاشه قابل مصرف به وزن ۲۰۴۰۲۰۴ تن به بازار عرضه شده است.

- تعداد لاشه‌های قابل مصرف مرغ کشتار شده در ماه مهر، ۱۰۷۰۴۷۶ هزار قطعه به وزن ۲۰۱۰۱۹۰ تن بوده که این تعداد در ماه مشابه سال قبل، ۶۷۰۲۲۷ هزار قطعه به وزن ۱۲۹۰۶۹۷ تن بوده است. استان گلستان با ۱۱۸۴۴ هزار قطعه به وزن ۲۱۸۵۳ تن بیش‌ترین تعداد و وزن را در این ماه به خود اختصاص داده است.
- تعداد لاشه‌های قابل مصرف بوقلمون کشتار شده در ماه مهر، ۱۴۸ هزار قطعه به وزن ۱۰۵۴۱ تن بوده که این تعداد در ماه مشابه سال قبل، ۱۳۵ هزار قطعه به وزن ۱۰۲۷۴ تن بوده است. استان اصفهان با ۶۹ هزار قطعه به وزن ۷۱۴ تن بیش‌ترین تعداد و وزن را در این ماه به خود اختصاص داده است.
- تعداد لاشه‌های قابل مصرف بلدرچین کشتار شده در ماه مهر، ۴۴۴ هزار قطعه به وزن ۱۱۶ تن بوده که این تعداد در ماه مشابه سال قبل، ۳۹۰ هزار قطعه به وزن ۷۹ تن بوده است. استان یزد با ۲۰۸ هزار قطعه به وزن ۴۴ تن بیش‌ترین تعداد و وزن را در این ماه به خود اختصاص داده است.
- تعداد لاشه‌های قابل مصرف شترمرغ کشتار شده در ماه مهر یک هزار قطعه به وزن ۵۲ تن بوده که این تعداد در ماه مشابه سال قبل، ۳ هزار قطعه به وزن ۱۱۷ تن بوده است. استان اصفهان با ۷۶۳ قطعه به وزن ۳۲ تن بیش‌ترین تعداد و وزن را در این ماه به خود اختصاص داده است.
- تعداد لاشه‌های قابل مصرف سایر انواع طیور کشتار شده در ماه مهر، ۹۰۰ هزار قطعه به وزن ۱۳۰۵ تن بوده که این تعداد در ماه مشابه سال قبل، ۴۶۷ هزار قطعه به وزن ۷۲۴ تن بوده است. استان البرز با ۳۴۲ هزار قطعه به وزن ۵۲۷ تن بیش‌ترین تعداد و وزن را در این ماه به خود اختصاص داده است.

در ماه مهر، متوسط وزن لاشه‌های قابل مصرف مرغ ۱/۸۷ کیلوگرم، بوقلمون ۱۰/۴۱ کیلوگرم، بلدرچین ۰/۲۶ کیلوگرم، شترمرغ ۳۹/۰۶ کیلوگرم و سایر انواع طیور ۱/۴۵ کیلوگرم بوده است.

مقدار تولید گوشت انواع طیور در کشتارگاه‌های رسمی کشور در مهر ۱۴۰۲ نسبت به ماه قبل (شهریور) در حدود ۲ درصد افزایش داشته است. همچنین مقایسه عملکرد کشتارگاه‌های رسمی کشور در مهر ۱۴۰۲ با ماه مشابه سال ۱۴۰۱، نشان‌دهنده افزایش ۵۵ درصدی مقدار تولید گوشت انواع طیور است. مقدار عرضه گوشت طیور در مهر ۱۴۰۲ نسبت به ماه مشابه سال قبل برای مرغ ۵۵ درصد، برای بوقلمون ۲۱ درصد و برای بلدرچین ۴۷ درصد افزایش، برای شترمرغ ۵۶ درصد کاهش، و برای سایر انواع طیور ۸۰ درصد افزایش داشته است.

جدول ۱- تعداد لاشه‌های قابل مصرف انواع طیور کشتار شده در کشتارگاه‌های کشور در ماه مهر ۱۴۰۲ و درصد تغییر آن نسبت به ماه مشابه سال قبل (هزار قطعه)

دوره زمانی	جمع	مرغ	بوقلمون	بلدرچین	شترمرغ	سایر انواع طیور
مهر ۱۴۰۱	۶۸۰۲۲۲	۶۷۰۲۲۷	۱۳۵	۳۹۰	۳	۴۶۷
مهر ۱۴۰۲	۱۰۸۰۹۶۹	۱۰۷۰۴۷۶	۱۴۸	۴۴۴	۱	۹۰۰
تغییر	۶۰٪	۶۰٪	۱۰٪	۱۴٪	-۶۷٪	۹۳٪

جدول ۲- وزن لاشه‌های قابل مصرف انواع طیور کشتار شده در کشتارگاه‌های کشور در ماه مهر ۱۴۰۲ و درصد تغییر آن نسبت به ماه مشابه سال قبل (تن)

دوره زمانی	جمع	مرغ	بوقلمون	بلدرچین	شترمرغ	سایر انواع طیور
مهر ۱۴۰۱	۱۳۱۰۸۹۱	۱۲۹۰۶۹۷	۱۲۷۴	۷۹	۱۱۷	۷۲۴
مهر ۱۴۰۲	۲۰۴۰۲۰۴	۲۰۱۰۱۹۰	۱۵۴۱	۱۱۶	۵۲	۱۳۰۵
تغییر	۵۵٪	۵۵٪	۲۱٪	۴۷٪	-۵۶٪	۸۰٪

مرکز آمار ایران

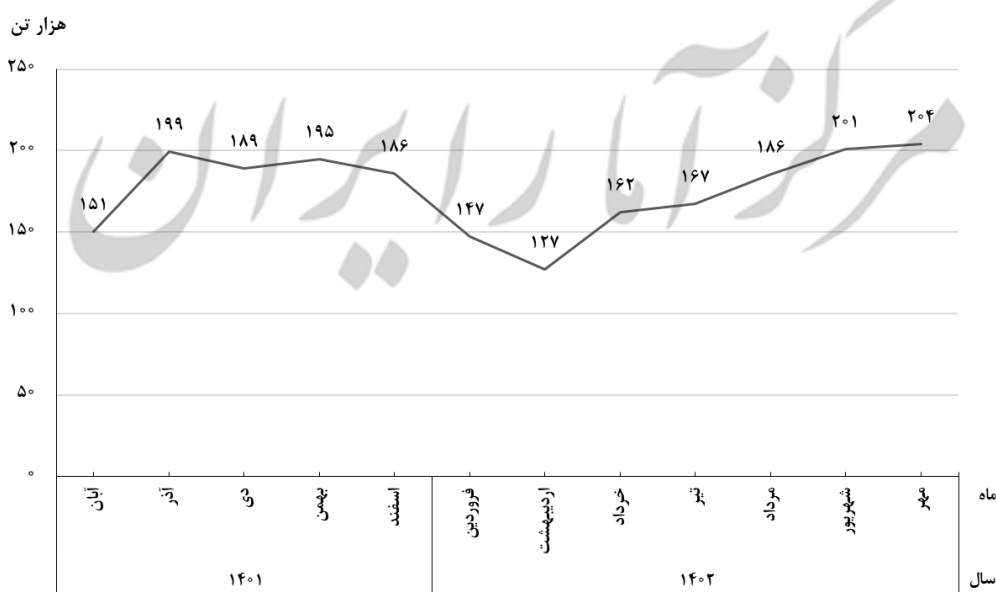
خلاصه نتایج طرح آمارگیری کشتار طیور کشتارگاه‌های کشور - مهر ۱۴۰۲ ۴

جدول ۳- تعداد لاشه‌های قابل مصرف انواع طیور کشتار شده در کشتارگاه‌های کشور در ماه مهر ۱۴۰۲ و درصد تغییر آن نسبت به ماه قبل (هزار قطعه)

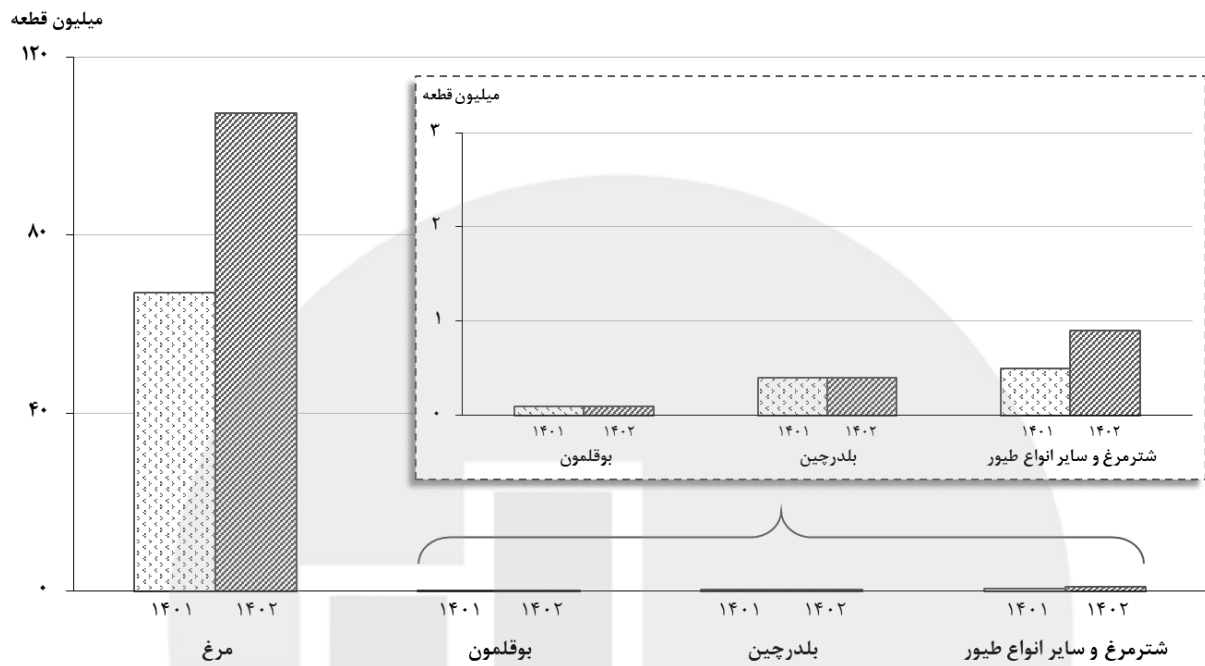
دوره زمانی	جمع	مرغ	بو قلمون	بلدرچین	شترمرغ	سایر انواع طیور
شهریور ۱۴۰۲	۱۰۶۰۹۷۶	۱۰۵۰۶۱۰	۱۲۵	۴۱۳	۱	۸۲۷
مهر ۱۴۰۲	۱۰۸۰۹۶۹	۱۰۷۰۴۷۶	۱۴۸	۴۴۴	۱	۹۰۰
تغییر	۲٪	۲٪	۱۸٪	۸٪	۰٪	۹٪

جدول ۴- وزن لاشه‌های قابل مصرف انواع طیور کشتار شده در کشتارگاه‌های کشور در ماه مهر ۱۴۰۲ و درصد تغییر آن نسبت به ماه قبل (تن)

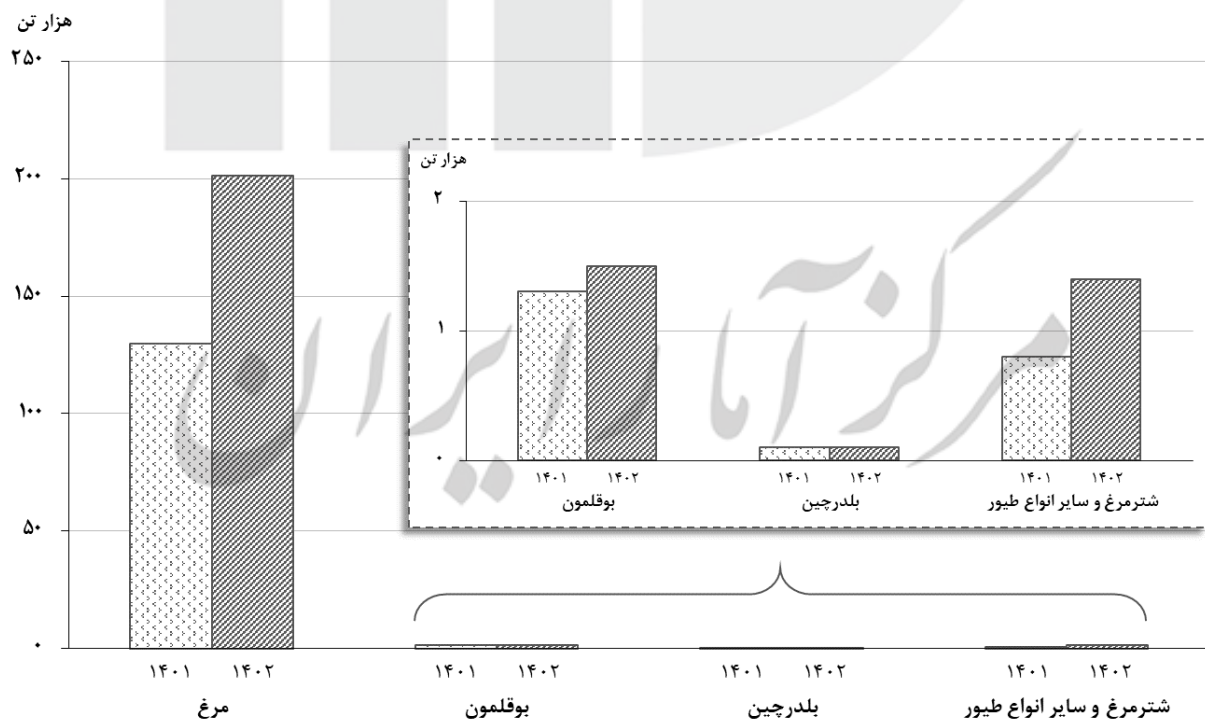
دوره زمانی	جمع	مرغ	بو قلمون	بلدرچین	شترمرغ	سایر انواع طیور
شهریور ۱۴۰۲	۲۰۰۰۷۶۸	۱۹۷۰۸۵۵	۱۲۴۸	۹۲	۵۳	۱۰۵۲۰
مهر ۱۴۰۲	۲۰۴۰۳۰۴	۲۰۱۰۱۹۰	۱۰۵۴۱	۱۱۶	۵۲	۱۳۰۵
تغییر	۲٪	۲٪	۲۳٪	۲۶٪	-۲٪	-۱۴٪



شکل ۱- روند تغییرات ماهانه عرضه گوشت انواع طیور در کشتارگاه‌های کشور در ۱۲ ماه اخیر



شکل ۲- مقایسه تعداد لاشه‌های قابل مصرف انواع طیور کشتار شده در کشتارگاه‌های کشور در ماه مهر ۱۴۰۱ و ۱۴۰۲



شکل ۳- مقایسه وزن لاشه‌های قابل مصرف انواع طیور کشتار شده در کشتارگاه‌های کشور در ماه مهر ۱۴۰۱ و ۱۴۰۲