

مقدمه

آمار و اطلاعات مربوط به نیروی انسانی، برای نخستین بار در سال ۱۳۱۸ توسط اداره کل آمار و ثبت احوال در برخی از شهرهای مهم استان گردآوری شد. در سال ۱۳۳۵، ضمن اجرای اولین سرشماری عمومی نفوس که توسط اداره کل آمار عمومی اجرا شد، اطلاعاتی چند در این زمینه به دست آمد. سپس با اجرای چند طرح آماری در زمینه کشاورزی، صنعت و جمعیت، در زمره اطلاعات جمع آوری شده، مطالب مربوط به نیروی انسانی نیز متناسب با موضوع طرح، مورد توجه قرار گرفت. در سال های ۱۳۳۷ و ۱۳۴۱، سازمان برنامه با همکاری اداره کل مطالعات نیروی انسانی و آمار وزارت کار و امور اجتماعی، آمارگیری هایی را در زمینه نیروی انسانی انجام داد و نتایج آن را منتشر کرد. مرکز آمار ایران از سال ۱۳۷۶، طرح نمونه گیری ویژگی های اشتغال و بیکاری را به اجرا درآورده است و تا سال ۱۳۸۳ هر سال این طرح اجرا گردیده است و از سال ۱۳۸۴ طرح آمارگیری از نیروی کار جایگزین طرح مذکور گردیده است و نتایج آن به صورت فصلی و سالانه منتشر می گردد.

آمار و اطلاعات مندرج در این فصل شامل اطلاعات توزیع نسبی جمعیت فعال و غیرفعال اقتصادی، شاخص های عمده نیروی کار شامل نرخ فعالیت، نرخ بیکاری و ... براساس نتایج طرح آمارگیری از نیروی کار مربوط به سال ۱۳۹۳ مرکز آمار ایران، اطلاعات کارکنان دولت مربوط به سال ۱۳۹۳ که از تمام دستگاه های اجرایی، شرکت ها و بانک های استان جمع آوری شده و اطلاعات مربوط به تعداد فرصت های شغلی، متقاضیان کار و افراد به کارگمارده شده مربوط به سال ۱۳۹۳ که توسط اداره کل تعاون، کار و رفاه اجتماعی گزارش می شود، می باشد.

تعاریف و مفاهیم به کار رفته در این فصل به شرح زیر است:

کار: آن دسته از فعالیت های اقتصادی (فکری یا بدنی) که به منظور کسب درآمد (نقدی و یا غیر نقدی) صورت پذیرد و هدف آن تولید کالا یا ارائه خدمت باشد.

جمعیت فعال اقتصادی: تمامی اعضای ۱۰ ساله و بیش تر خانوارها که در هفت روز قبل از مراجعه مأمور آمارگیری شاغل و یا بیکار بوده اند، جمعیت "فعال اقتصادی" به شمار می آیند. محصلان، خانه داران و دارندگان درآمد بدون کار، چنانچه شاغل و یا بیکار نیز بوده اند، "فعال اقتصادی" محسوب می شوند.

۳- نیروی انسانی _____ سالنامه آماری استان فارس-۱۳۹۳

در طرح آمارگیری از نیروی کار در سال های ۱۳۸۴، ۱۳۸۵ و ۱۳۹۰ تمام افراد ۱۰ ساله و بیش تر (حداقل سن تعیین شده)، که در هفته تقویمی قبل از هفته آمارگیری (هفته مرجع) طبق تعریف کار، در تولید کالا و خدمات مشارکت داشته (شاغل) و یا از قابلیت مشارکت برخوردار بوده‌اند (بیکار)، جمعیت فعال اقتصادی محسوب می‌شوند.

جمعیت غیر فعال اقتصادی: تمامی اعضای ۱۰ ساله و بیش تر خانوارها که در هفت روز قبل از مراجعه مأمور آمارگیری شاغل و یا بیکار نبوده‌اند و در یکی از گروه‌های محصل، خانه‌دار، دارای درآمد بدون کار و سایر طبقه‌بندی شده‌اند به عنوان جمعیت "غیر فعال اقتصادی" به شمار می‌آیند.

در طرح آمارگیری از نیروی کار در سال‌های ۱۳۸۴، ۱۳۸۵ و ۱۳۹۰ تمام افراد ۱۰ ساله و بیش تر که در طول هفته مرجع طبق تعریف، در هیچ یک از دو گروه شاغلان و بیکاران قرار نمی‌گیرند، جمعیت غیر فعال اقتصادی محسوب می‌شوند.

شاغل: تمام افراد ۱۰ ساله و بیش تر که در طول هفته مرجع، طبق تعریف کار، حداقل یک ساعت کار کرده و یا بنا به دلایلی به‌طور موقت کار را ترک کرده باشند، شاغل محسوب می‌شوند. شاغلان به‌طور عمده شامل دو گروه مزد و حقوق‌بگیران و خوداشتغالان می‌شوند. ترک موقت کار در هفته مرجع با داشتن پیوند رسمی شغلی، برای مزد و حقوق‌بگیران و تداوم کسب و کار برای خوداشتغالان، به‌عنوان اشتغال محسوب می‌شود. افراد زیر نیز به لحاظ اهمیتی که در فعالیت اقتصادی کشور دارند، شاغل محسوب می‌شوند:

- افرادی هستند که بدون دریافت مزد برای یکی از اعضای خانوار خود که با وی نسبت خویشاوندی دارند کار می‌کنند (کارکنان فامیلی بدون مزد)

- کارآموزانی که در دوره کارآموزی فعالیتی در ارتباط با فعالیت مؤسسه محل کارآموزی انجام می‌دهند، یعنی مستقیماً در تولید کالا یا خدمات سهیم هستند و فعالیت آن‌ها "کار" محسوب می‌شود.

- محصلانی که در هفته مرجع مطابق تعریف، کار کرده‌اند.

- تمام افرادی که در نیروهای مسلح به صورت کادر دائم یا موقت خدمت می‌کنند (نیروهای مسلح پرسنل کادر و سربازان، درجه‌داران، افسران وظیفه نیروهای نظامی و انتظامی).

برای دقت در کاربرد این تعریف، در سرشماری‌های عمومی نفوس و مسکن سال‌های ۱۳۴۵ و ۱۳۵۵ افرادی که در هفته ۸ ساعت و بیش تر کار کرده‌اند شاغل منظور شده‌اند ولی در سرشماری‌های عمومی نفوس و مسکن ۱۳۶۵،

۱۳۷۵ آمارگیری جاری جمعیت ۱۳۷۰ و آمارگیری از ویژگی‌های اشتغال و بیکاری خانوار سال‌های ۱۳۷۶ لغایت ۱۳۸۳، کسانی که در هفت روز گذشته (قبل از مراجعه مأمور آمارگیری) حداقل ۲ روز کار کرده‌اند، شاغل به حساب آمده‌اند. همچنین در سرشماری‌های عمومی نفوس و مسکن ۱۳۶۵، ۱۳۷۵، آمارگیری جاری جمعیت ۱۳۷۰ و آمارگیری از ویژگی‌های اشتغال و بیکاری خانوار سال‌های ۱۳۷۶ لغایت ۱۳۸۳ کسانی که دارای شغلی هستند ولی در هفت روز گذشته به اقتضای فصل و ماهیت فصلی کار خود، کار نکرده‌اند (بیکاران فصلی)، مشروط بر آنکه در جستجوی کار دیگری هم نبوده باشند شاغل محسوب شده‌اند، به استثنای سرشماری‌های ۱۳۴۵ و ۱۳۵۵ که در شمار بیکاران منظور شده‌اند. ضمناً قابل ذکر است که سئوالات مربوط به شاغلان در سرشماری‌های ۱۳۳۵، ۱۳۴۵، ۱۳۵۵، ۱۳۷۵، آمارگیری جاری جمعیت ۱۳۷۰ و آمارگیری از ویژگی‌های اشتغال و بیکاری خانوار سال‌های ۱۳۷۶ لغایت ۱۳۸۳، از افراد ۱۰ ساله و بیش‌تر و در سرشماری ۱۳۶۵، از افراد ۶ ساله و بیش‌تر پرسش شده است. در تمامی آمارگیری‌های مذکور، افرادی که در هنگام سرشماری به انجام خدمت وظیفه عمومی مشغول بوده‌اند در شمار شاغلان به حساب آمده‌اند.

همچنین شایان ذکر است تعریف شاغل در سرشماری عمومی نفوس و مسکن سال‌های ۱۳۸۵ و ۱۳۹۰ منطبق بر تعریف ارائه شده در این فصل می‌باشد.

بیکار: افرادی که ۷ روز پیش از مراجعه مأمور سرشماری حداقل یک ساعت کار نکرده‌اند و دارای شغلی نیز نبوده‌اند در صورت داشتن دو شرط ذیل بیکار محسوب می‌شوند:

- ۱- در ۳۰ روز گذشته برای جستجوی کار، اقدامات مشخصی را نظیر ثبت نام یا پیگیری در مؤسساتی کاریابی، پرس و جو از دوستان، تماس با کارفرمایان، مطالعه آگهی‌های استخدامی و ... انجام داده باشند.
 - ۲- آماده به کار باشند، یعنی طی یک دوره ۱۵ روزه شامل ۷ روز گذشته و ۷ روز آینده آمادگی شروع کار را داشته باشند، همچنین افراد ذیل بیکار محسوب شده‌اند.
- در انتظار شروع کار جدید هستند، یعنی برای آنان کاری مهیا شده و قرار است در آینده به آن کار مشغول شوند و نیز آماده به کار (طبق تعریف) هستند.

- در انتظار بازگشت به شغل قبلی و نیز آماده به کار (طبق تعریف) هستند. منظور از "در انتظار بازگشت به شغل قبلی" این است که فرد قبلاً دارای کار بوده و به دلایلی کار خود را از دست می‌دهند پیوند رسمی شغلی ندارد ولی در انتظار بازگشت به شغل خود بسر می‌برد.

اشتغال ناقص زمانی: افراد دارای اشتغال ناقص زمانی شامل تمام شاغلانی است که در هفته مرجع، حاضر در سر کار یا غایب موقت از محل کار بوده، به دلایل اقتصادی نظیر رکود کاری، پیدا نکردن کار با ساعت کار بیشتر، قرار داشتن در فصل غیر کاری و ... کمتر از ۴۴ ساعت کار کرده، خواهان و آماده برای انجام کار اضافی در هفته مرجع بوده‌اند.

بیکار قبلاً شاغل: کسانی که شاغل به حساب نمی‌آیند ولی قبلاً شاغل بوده و در هفت روز قبل از مراجعه مأمور آمارگیری مطابق تعریف، بیکار بوده‌اند بیکار قبلاً شاغل محسوب می‌شوند.

بیکار قبلاً غیر شاغل: کسانی که شاغل یا بیکار قبلاً شاغل محسوب نمی‌شوند و در هفت روز قبل از مراجعه مأمور آمارگیری مطابق تعریف، بیکار بوده‌اند در این گروه قرار می‌گیرند.

محصل: کسانی که شاغل یا بیکار محسوب نمی‌شوند و در هفت روز قبل از مراجعه مأمور آمارگیری در حال تحصیل بوده‌اند، محصل به حساب می‌آیند.

خانه‌دار: در سرشماری‌های ۱۳۳۵، ۱۳۴۵ و ۱۳۵۵، تمامی زنانی که در هفت روز گذشته قبل از مراجعه مأمور آمارگیری شاغل یا بیکار نبوده و به خانه‌داری (در منزل خود) مشغول بوده‌اند، خانه‌دار منظور شده‌اند. در سرشماری عمومی نفوس و مسکن ۱۳۶۵ و ۱۳۷۵، طرح آمارگیری از ویژگی‌های اشتغال و بیکاری خانوار سال‌های ۱۳۷۶ لغایت ۱۳۸۳ و همچنین طرح آمارگیری از نیروی کار سال ۱۳۸۴، ۱۳۸۵ و ۱۳۹۰ تمامی زنان و مردانی که در هفت روز گذشته، شاغل، بیکار و محصل نبوده و به خانه‌داری مشغول بوده‌اند، خانه‌دار منظور شده‌اند. در آمارگیری جاری جمعیت ۱۳۷۰، تمامی زنان و مردانی که در هفت روز گذشته، شاغل، بیکار، محصل و بازنشسته نبوده و به خانه‌داری مشغول بوده‌اند، خانه‌دار منظور شده‌اند.

دارای درآمد بدون کار: کسانی که شاغل، بیکار، محصل و خانه‌دار محسوب نمی‌شوند و درآمدهای مستمری مانند حقوق بازنشستگی، حقوق وظیفه، درآمد املاک و مستغلات، سود سهام و ... دارند، دارای درآمد بدون کار محسوب می‌شوند.

نرخ مشارکت اقتصادی (نرخ فعالیت): عبارت است از نسبت جمعیت فعال (شاغل و بیکار) ۱۰ ساله و بیش‌تر به جمعیت در سن کار ۱۰ ساله و بیش‌تر ضرب در ۱۰۰.

نرخ بیکاری: عبارت است از نسبت جمعیت بیکار به جمعیت فعال (شاغل و بیکار) ضرب در ۱۰۰.

نرخ بیکاری جمعیت ۱۵-۲۴ ساله: عبارت است از نسبت جمعیت بیکار ۱۵-۲۴ ساله به جمعیت فعال ۱۵-۲۴ ساله ضرب در ۱۰۰.

سهام اشتغال ناقص: عبارت است از نسبت جمعیت دارای اشتغال ناقص زمانی به جمعیت شاغل ضرب در ۱۰۰.

فعالیت اصلی محل کار: منظور از فعالیت اصلی محل کار، فعالیت کارگاهی است که فرد شاغل در طول هفته مرجع در آن کار می‌کرده است. این فعالیت برحسب نوع کالای تولید شده یا خدمت عرضه شده توسط کارگاهی که فرد در آن کار می‌کند، مشخص می‌شود.

فعالیت اصلی محل کار افراد شاغل براساس طبقه بندی بین‌المللی فعالیت‌های اقتصادی (ISIC, REV۳-۱۹۹۰) طبقه بندی شده است و نتایج آن براساس تقسیم بندی زیر در سه بخش کشاورزی، صنعت و خدمات ارائه شده است:

کشاورزی: شامل زراعت، باغداری، دامپروری، شکار، جنگلداری و ماهیگیری.

صنعت: شامل استخراج معدن، صنعت، ساختمان، تامین آب و برق و گاز.

خدمات: شامل عمده فروشی و خرده فروشی، تعمیر وسایل نقلیه موتوری، موتور سیکلت و کالاهای شخصی و خانگی، هتل و رستوران، حمل و نقل، انبارداری، ارتباطات، واسطه‌گری‌های مالی، مستغلات، اجاره و فعالیت‌های کسب و

کار، آموزش، بهداشت و مددکاری اجتماعی، سازمان ها و هیئت های برون مرزی، دفاتر و ادارات مرکزی، خانوارهای معمولی دارای مستخدم، اداره امور عمومی، دفاع و تامین اجتماعی.

نقاط شهری، نقاط روستایی و جمعیت ساکن: رجوع کنید به تعاریف و مفاهیم «فصل ۲ - جمعیت».

افراد بومی: افرادی که حداقل دارای یکی از ویژگی های زیر باشند، داوطلب بومی تلقی می گردند.

الف- شهرستان یا استان محل تولد داوطلب یا همسر وی با شهرستان یا استان محل مورد تقاضا برای استخدام یکی باشد.

ب- همسر و فرزندان کارمندان رسمی و پیمانی دولت و یا نیروهای مسلح (اعم از شاغل و یا بازنشسته) که شهرستان یا استان محل خدمت فعلی یا بازنشستگی آنان با شهرستان یا استان محل مورد تقاضا برای استخدام آنان یکی باشد.

ج- داوطلب حداقل چهار (۴) سال از سنوات تحصیلی (ابتدایی، راهنمایی، دبیرستان و یا دانشگاه) را به صورت متوالی یا متناوب در شهرستان و یا استان محل مورد تقاضا برای استخدام طی کرده باشد.

د- داوطلب یا پدر، مادر و یا همسر وی حداقل چهار (۴) سال سابقه پرداخت حق بیمه در شهرستان و یا استان محل مورد تقاضا برای استخدام را داشته باشند (پرداخت حق بیمه به مدت تعیین شده صرفاً توسط یکی از موارد مذکور قابل احتساب است).

تبصره - مبنای استان و شهرستان برای تعیین بومی، تقسیمات کشوری در زمان ثبت نام می باشد.

گزیده اطلاعات

در سال ۱۳۹۳، براساس نتایج طرح نیروی کار که توسط مرکز آمار ایران انجام گرفته، ۳۶/۶ درصد از جمعیت ۱۰ ساله و بیشتر استان از نظر اقتصادی فعال می باشند به این معنی که نرخ مشارکت (فعالیت) اقتصادی استان در سال

۱۳۹۳، ۳۶/۶ درصد است که میزان آن نسبت به سال قبل ۱/۰ درصد کاهش یافته است. این نرخ در استان در زنان کمتر از مردان و در نقاط شهری کمتر از نقاط روستایی می باشد.

در این سال بر اساس نتایج طرح نیروی کار، نرخ بیکاری جمعیت در سن کار (۱۰ ساله و بیشتر)، ۱۲/۴ درصد بوده که میزان آن نسبت به سال قبل ۰/۹ درصد کاهش داشته است. لازم به ذکر است که این نرخ در استان در زنان ۳۱/۹ درصد و در مردان ۹/۱ درصد می باشد. همچنین در این سال نرخ بیکاری جوانان ۱۵-۲۴ ساله، ۲۷/۹ درصد بوده که میزان آن نسبت به سال قبل ۱/۲ درصد کاهش یافته است.

در سال ۱۳۹۳، بر اساس نتایج طرح نیروی کار، سهم اشتغال در سه بخش عمده اقتصادی کشاورزی، صنعت و خدمات به ترتیب ۲۰/۶، ۳۰/۷ و ۴۸/۸ درصد بوده است که در این میان بخش خدمات بیشترین سهم اشتغال را به خود اختصاص داده است. شایان ذکر است در نقاط شهری بخش خدمات با ۶۰/۴ درصد بیشترین سهم اشتغال و در نقاط روستایی بخش کشاورزی با ۴۶/۱ درصد بیشترین سهم اشتغال را به خود اختصاص داده اند.

در سال ۱۳۹۳، به گزارش مرکز آمار ایران، بیشترین جمعیت بیکار ۱۰ ساله و بیشتر بر حسب وضع سواد و سطح تحصیلات به فوق دیپلم، لیسانس و بالاتر با ۴۷/۲ درصد تعلق داشته است.

در سال ۱۳۹۳، تعداد کارکنان دولت در دستگاه های اجرایی بیش از ۱۳۷ هزار نفر بوده که ۵۷/۱ درصد مردان و ۴۲/۹ درصد زنان بوده اند. لازم به ذکر است در مورد جداول کارکنان دولت به دلیل اینکه امکان تفکیک آمار کارکنان به صورت الگوی موجود از سوی برخی از دستگاه های اجرایی مقدور نبود. در نتیجه سرجمع کارکنان در تمامی جداول با اجزای آن اختلاف دارد، در واقع سرجمع، کل کارکنان را نشان می دهد.

در سال ۱۳۹۳، حدود ۴۰ هزار نفر متقاضی جهت بیش از ۳۳ هزار فرصت شغلی به ادارات خدمات اشتغال مراجعه نموده اند که ۳۴/۸ درصد از متقاضیان به کارگمارده شده اند. در این ۹۶/۹ درصد از افراد به کار گرفته شده، در بخش خصوصی مشغول به کار شده اند. لازم به ذکر است ۵۶/۳ درصد از متقاضیان کار در مقطع سنی ۲۵-۳۴ ساله بوده اند که بیشترین سهم را در بین متقاضیان داشته اند.

۳- نیروی انسانی _____ سالنامه آماری استان فارس-۱۳۹۳

۳-۱- توزیع نسبی جمعیت ۱۰ ساله و بیشتر برحسب وضع فعالیت و جنس در نقاط شهری و روستایی (درصد)

جمعیت فعال از نظر اقتصادی			جمعیت ۱۰ ساله و بیشتر	شرح
بیکار	شاغل	جمع		
کل استان				
مرد و زن				
۳/۶	۳۱/۰	۳۴/۶	۱۰۰/۰ ۱۳۷۵
۵/۹	۲۸/۸	۳۴/۷	۱۰۰/۰ ۱۳۸۰
۵/۳	۳۳/۰	۳۸/۳	۱۰۰/۰ ۱۳۸۵
۷/۵	۲۹/۳	۳۶/۹	۱۰۰/۰ ۱۳۸۹
۶/۹	۳۰/۴	۳۷/۳	۱۰۰/۰ ۱۳۹۰
۶/۱	۳۰/۴	۳۶/۵	۱۰۰/۰ ۱۳۹۱
۵/۰	۳۲/۶	۳۷/۶	۱۰۰/۰ ۱۳۹۲
۴/۵	۳۳/۱	۳۷/۶	۱۰۰/۰ ۱۳۹۳
مرد				
۵/۶	۵۳/۴	۵۹/۰	۱۰۰/۰ ۱۳۷۵
۹/۹	۴۹/۵	۵۹/۴	۱۰۰/۰ ۱۳۸۰
۷/۷	۵۴/۷	۶۲/۴	۱۰۰/۰ ۱۳۸۵
۱۰/۲	۴۸/۶	۵۸/۹	۱۰۰/۰ ۱۳۸۹
۸/۷	۵۱/۸	۶۰/۶	۱۰۰/۰ ۱۳۹۰
۹/۱	۵۲/۳	۶۱/۴	۱۰۰/۰ ۱۳۹۱
۶/۶	۵۶/۹	۶۳/۵	۱۰۰/۰ ۱۳۹۲
۵/۷	۵۶/۵	۶۲/۲	۱۰۰/۰ ۱۳۹۳
زن				
۱/۵	۸/۰	۹/۵	۱۰۰/۰ ۱۳۷۵
۱/۷	۷/۴	۹/۱	۱۰۰/۰ ۱۳۸۰
۲/۷	۱۰/۷	۱۳/۴	۱۰۰/۰ ۱۳۸۵
۵/۰	۱۰/۱	۱۵/۰	۱۰۰/۰ ۱۳۸۹
۵/۱	۹/۲	۱۴/۳	۱۰۰/۰ ۱۳۹۰
۳/۲	۹/۰	۱۲/۲	۱۰۰/۰ ۱۳۹۱
۳/۴	۸/۱	۱۱/۵	۱۰۰/۰ ۱۳۹۲
۳/۴	۷/۲	۱۰/۶	۱۰۰/۰ ۱۳۹۳



سالنامه آماری استان فارس-۱۳۹۳ _____ ۳- نیروی انسانی

۳-۱- توزیع نسبی جمعیت ۱۰ ساله و بیشتر برحسب وضع فعالیت و جنس در نقاط شهری و روستایی (دنباله)
(درصد)

اظهار نشده	جمعیت غیرفعال از نظر اقتصادی					شرح
	سایر	دارای درآمد بدون کار	خانه دار	محصل	جمع	
						کل استان
						مرد و زن
...	۵/۶	۲/۸	۲۸/۴	۲۸/۶	۶۵/۴ ۱۳۷۵
...	۲/۳	۴/۱	۲۹/۱	۲۹/۸	۶۵/۳ ۱۳۸۰
...	۱۱/۹	۳/۱	۲۸/۶	۱۸/۲	۶۱/۷ ۱۳۸۵
...	۷/۶	۶/۷	۲۹/۹	۱۸/۹	۶۳/۱ ۱۳۸۹
...	۷/۱	۶/۶	۲۹/۸	۱۹/۳	۶۲/۷ ۱۳۹۰
...	۷/۲	۴/۸	۳۲/۱	۱۹/۴	۶۳/۵ ۱۳۹۱
...	۳/۹	۵/۷	۳۲/۵	۲۰/۴	۶۲/۴ ۱۳۹۲
+++	۴/۶	۷/۳	۳۳/۰	۱۹/۶	۶۳/۴ ۱۳۹۳
						مرد
...	۶/۶	۳/۹	-/۵	۳۰/۰	۴۱/۰ ۱۳۷۵
...	۴/۰	۴/۸	-/۲	۳۰/۷	۳۹/۷ ۱۳۸۰
...	۱۴/۷	۴/۸	-/۲	۱۷/۹	۳۷/۶ ۱۳۸۵
...	۱۱/۵	۹/۹	-/۵	۱۹/۳	۴۱/۱ ۱۳۸۹
...	۹/۶	۱۰/۳	-/۶	۱۸/۹	۳۹/۴ ۱۳۹۰
...	۹/۸	۸/۴	-/۶	۱۹/۹	۳۸/۶ ۱۳۹۱
...	۶/۰	۹/۶	-/۳	۲۰/۵	۳۶/۵ ۱۳۹۲
+++	۶/۷	۱۰/۵	+/۱	۲۰/۵	۳۷/۸ ۱۳۹۳
						زن
...	۴/۶	۱/۷	۵۷/۱	۲۷/۲	۹۰/۵ ۱۳۷۵
...	۱/۷	۱/۸	۵۸/۶	۲۸/۶	۹۰/۷ ۱۳۸۰
...	۹/۱	۱/۳	۵۷/۸	۱۸/۴	۸۶/۶ ۱۳۸۵
...	۳/۸	۳/۴	۵۹/۲	۱۸/۶	۸۵/۰ ۱۳۸۹
...	۴/۵	۳/۰	۵۸/۵	۱۹/۷	۸۵/۷ ۱۳۹۰
...	۴/۸	۱/۲	۶۲/۹	۱۸/۹	۸۷/۸ ۱۳۹۱
...	۱/۷	۱/۸	۶۴/۸	۲۰/۲	۸۸/۵ ۱۳۹۲
+++	۲/۴	۳/۸	۶۴/۵	۱۸/۷	۸۹/۴ ۱۳۹۳



۳- نیروی انسانی _____ سالنامه آماری استان فارس-۱۳۹۳

۳-۱- توزیع نسبی جمعیت ۱۰ ساله و بیشتر بر حسب وضع فعالیت و جنس در نقاط شهری و روستایی (دنباله)
(درصد)

جمعیت فعال از نظر اقتصادی			جمعیت ۱۰ ساله و بیشتر	شرح
بیکار	شاغل	جمع		
نقاط شهری				
مرد و زن				
۳/۳	۳۰/۱	۳۳/۳	۱۰۰/۰ ۱۳۷۵
۵/۹	۲۸/۱	۳۴/۰	۱۰۰/۰ ۱۳۸۰
۵/۸	۳۱/۸	۳۷/۶	۱۰۰/۰ ۱۳۸۵
۸/۲	۲۸/۸	۳۷/۱	۱۰۰/۰ ۱۳۸۹
۷/۴	۲۹/۴	۳۶/۸	۱۰۰/۰ ۱۳۹۰
۶/۴	۲۹/۵	۳۶/۰	۱۰۰/۰ ۱۳۹۱
۵/۶	۳۱/۴	۳۷/۱	۱۰۰/۰ ۱۳۹۲
۵/۱	۳۰/۸	۳۵/۹	۱۰۰/۰ ۱۳۹۳
مرد				
۵/۳	۵۱/۹	۵۷/۲	۱۰۰/۰ ۱۳۷۵
۹/۶	۴۹/۳	۵۸/۹	۱۰۰/۰ ۱۳۸۰
۸/۰	۵۳/۳	۶۱/۳	۱۰۰/۰ ۱۳۸۵
۱۰/۵	۴۷/۴	۵۸/۰	۱۰۰/۰ ۱۳۸۹
۸/۸	۵۰/۱	۵۸/۹	۱۰۰/۰ ۱۳۹۰
۱۳/۸	۵۰/۱	۵۹/۴	۱۰۰/۰ ۱۳۹۱
۶/۹	۵۵/۰	۶۲/۰	۱۰۰/۰ ۱۳۹۲
۶/۱	۵۳/۹	۶۰/۰	۱۰۰/۰ ۱۳۹۳
زن				
۱/۲	۷/۲	۸/۴	۱۰۰/۰ ۱۳۷۵
۲/۱	۶/۳	۸/۴	۱۰۰/۰ ۱۳۸۰
۳/۵	۹/۳	۱۲/۹	۱۰۰/۰ ۱۳۸۵
۵/۹	۱۰/۴	۱۶/۳	۱۰۰/۰ ۱۳۸۹
۵/۹	۸/۷	۱۴/۶	۱۰۰/۰ ۱۳۹۰
۳/۷	۹/۱	۱۲/۸	۱۰۰/۰ ۱۳۹۱
۴/۳	۷/۹	۱۲/۲	۱۰۰/۰ ۱۳۹۲
۴/۰	۷/۳	۱۱/۳	۱۰۰/۰ ۱۳۹۳



سالنامه آماری استان فارس-۱۳۹۳ _____ ۳- نیروی انسانی

۱-۳- توزیع نسبی جمعیت ۱۰ ساله و بیشتر بر حسب وضع فعالیت و جنس در نقاط شهری و روستایی (دنباله)
(درصد)

اظهار نشده	جمعیت غیرفعال از نظر اقتصادی					شرح
	سایر	دارای درآمد بدون کار	خانه دار	محصل	جمع	
						نقاط شهری
						مرد و زن
...	۵/۱	۲/۹	۲۷/۲	۳۱/۵	۶۶/۷ ۱۳۷۵
...	۲/۱	۴/۶	۲۸/۳	۳۱/۰	۶۶/۰ ۱۳۸۰
...	۱۱/۹	۳/۶	۲۸/۰	۱۸/۸	۶۲/۴ ۱۳۸۵
...	۶/۹	۷/۵	۲۹/۲	۱۹/۳	۶۲/۹ ۱۳۸۹
...	۶/۷	۷/۷	۲۹/۴	۱۹/۵	۶۳/۲ ۱۳۹۰
...	۶/۹	۵/۹	۳۱/۸	۱۹/۴	۶۴/۰ ۱۳۹۱
...	۳/۶	۶/۸	۳۱/۵	۲۱/۰	۶۲/۹ ۱۳۹۲
***	۴/۲	۸/۳	۳۰/۸	۲۰/۸	۶۴/۱ ۱۳۹۳
						مرد
...	۶/۴	۴/۵	۰/۵	۳۱/۳	۴۲/۸ ۱۳۷۵
...	۲/۷	۷/۳	۰/۳	۳۰/۸	۴۱/۱ ۱۳۸۰
...	۱۴/۶	۵/۹	۰/۲	۱۸/۰	۳۸/۷ ۱۳۸۵
...	۱۰/۵	۱۱/۵	۰/۵	۱۹/۵	۴۲/۰ ۱۳۸۹
...	۹/۳	۱۲/۱	۰/۵	۱۹/۲	۴۱/۱ ۱۳۹۰
...	۹/۳	۱۰/۴	۰/۶	۲۰/۳	۴۰/۶ ۱۳۹۱
...	۵/۷	۱۱/۴	۰/۳	۲۰/۶	۳۸/۰ ۱۳۹۲
***	۶/۱	۱۲/۲	۰/۲	۲۱/۵	۴۰/۰ ۱۳۹۳
						زن
...	۳/۷	۱/۳	۵۵/۰	۳۱/۶	۹۱/۶ ۱۳۷۵
...	۱/۵	۱/۹	۵۷/۱	۳۱/۱	۹۱/۶ ۱۳۸۰
...	۹/۲	۱/۳	۵۷/۰	۱۹/۶	۸۷/۱ ۱۳۸۵
...	۳/۴	۳/۴	۵۷/۸	۱۹/۱	۸۳/۷ ۱۳۸۹
...	۴/۰	۳/۳	۵۸/۴	۱۹/۸	۸۵/۴ ۱۳۹۰
...	۴/۶	۱/۴	۶۲/۷	۱۸/۵	۸۷/۲ ۱۳۹۱
...	۱/۵	۲/۱	۶۲/۷	۲۱/۵	۸۷/۸ ۱۳۹۲
***	۲/۳	۴/۳	۶۲/۱	۲۰/۰	۸۸/۷ ۱۳۹۳



۳- نیروی انسانی _____ سالنامه آماری استان فارس-۱۳۹۳

۳-۱- توزیع نسبی جمعیت ۱۰ ساله و بیشتر بر حسب وضع فعالیت و جنس در نقاط شهری و روستایی (دنباله)
(درصد)

جمعیت فعال از نظر اقتصادی			جمعیت ۱۰ساله و بیشتر	شرح
بیکار	شاغل	جمع		
نقاط روستایی				
مرد و زن				
۳/۹	۳۲/۰	۳۵/۹	۱۰۰/۰ ۱۳۷۵
۵/۸	۲۹/۶	۳۵/۴	۱۰۰/۰ ۱۳۸۰
۴/۳	۳۵/۰	۳۹/۴	۱۰۰/۰ ۱۳۸۵
۶/۴	۳۰/۳	۳۶/۷	۱۰۰/۰ ۱۳۸۹
۶/۰	۳۲/۱	۳۸/۲	۱۰۰/۰ ۱۳۹۰
۵/۵	۳۱/۹	۳۷/۴	۱۰۰/۰ ۱۳۹۱
۳/۶	۳۵/۰	۳۸/۶	۱۰۰/۰ ۱۳۹۲
۳/۴	۳۵/۰	۳۸/۴	۱۰۰/۰ ۱۳۹۳
مرد				
۶/۰	۵۵/۰	۶۱/۰	۱۰۰/۰ ۱۳۷۵
۱۰/۳	۴۹/۹	۶۰/۲	۱۰۰/۰ ۱۳۸۰
۷/۱	۵۶/۹	۶۴/۰	۱۰۰/۰ ۱۳۸۵
۹/۷	۵۰/۹	۶۰/۶	۱۰۰/۰ ۱۳۸۹
۸/۷	۵۵/۲	۶۳/۸	۱۰۰/۰ ۱۳۹۰
۸/۷	۵۶/۱	۶۴/۸	۱۰۰/۰ ۱۳۹۱
۵/۹	۶۰/۹	۶۶/۷	۱۰۰/۰ ۱۳۹۲
۴/۷	۶۲/۴	۶۷/۱	۱۰۰/۰ ۱۳۹۳
زن				
۱/۸	۸/۸	۱۰/۶	۱۰۰/۰ ۱۳۷۵
۱/۱	۸/۹	۱۰/۰	۱۰۰/۰ ۱۳۸۰
۱/۴	۱۲/۹	۱۴/۴	۱۰۰/۰ ۱۳۸۵
۳/۱	۹/۴	۱۲/۵	۱۰۰/۰ ۱۳۸۹
۳/۶	۱۰/۲	۱۳/۸	۱۰۰/۰ ۱۳۹۰
۲/۴	۸/۹	۱۱/۳	۱۰۰/۰ ۱۳۹۱
۱/۴	۸/۵	۹/۹	۱۰۰/۰ ۱۳۹۲
۱/۹	۷/۱	۹/۰	۱۰۰/۰ ۱۳۹۳



سالنامه آماری استان فارس-۱۳۹۳ _____ ۳- نیروی انسانی

۱-۳- توزیع نسبی جمعیت ۱۰ ساله و بیشتر بر حسب وضع فعالیت و جنس در نقاط شهری و روستایی (دنباله)
(درصد)

اظهار نشده	جمعیت غیرفعال از نظر اقتصادی					شرح
	سایر	دارای درآمد بدون کار	خانه دار	محصل	جمع	
						نقاط روستایی
						مرد و زن
...	۶/۴	۲/۶	۲۹/۹	۲۵/۱	۶۴/۱ ۱۳۷۵
...	۲/۵	۳/۳	۳۰/۳	۲۸/۶	۶۴/۶ ۱۳۸۰
...	۱۱/۹	۲/۱	۲۹/۵	۱۷/۲	۶۰/۶ ۱۳۸۵
...	۹/۰	۵/۱	۳۱/۱	۱۸/۱	۶۳/۳ ۱۳۸۹
...	۷/۷	۴/۶	۳۰/۵	۱۹/۰	۶۱/۸ ۱۳۹۰
...	۷/۸	۲/۸	۳۲/۷	۱۹/۴	۶۲/۶ ۱۳۹۱
...	۴/۴	۳/۵	۳۴/۵	۱۹/۰	۶۱/۴ ۱۳۹۲
***	۵/۴	۴/۵	۳۴/۷	۱۷/۰	۶۱/۶ ۱۳۹۳
						مرد
...	۷/۰	۳/۰	-/۵	۲۸/۵	۳۹/۰ ۱۳۷۵
...	۳/۰	۴/۸	-/۶	۳۱/۴	۳۹/۸ ۱۳۸۰
...	۱۴/۸	۳/۰	-/۳	۱۷/۸	۳۶/۰ ۱۳۸۵
...	۱۳/۳	۶/۹	-/۵	۱۸/۸	۳۹/۴ ۱۳۸۹
...	۱۰/۲	۶/۹	-/۸	۱۸/۳	۳۶/۲ ۱۳۹۰
...	۱۰/۶	۴/۸	-/۶	۱۹/۳	۳۵/۲ ۱۳۹۱
...	۶/۸	۵/۶	-/۴	۲۰/۵	۳۳/۳ ۱۳۹۲
***	۸/۱	۶/۶	۰/۱	۱۸/۱	۳۲/۹ ۱۳۹۳
						زن
...	۵/۹	۲/۳	۵۹/۷	۲۱/۶	۸۹/۴ ۱۳۷۵
...	۱/۹	۱/۸	۶۰/۶	۲۵/۷	۹۰/۰ ۱۳۸۰
...	۸/۹	۱/۲	۵۹/۰	۱۶/۵	۸۵/۶ ۱۳۸۵
...	۴/۶	۳/۴	۶۲/۰	۱۷/۵	۸۷/۵ ۱۳۸۹
...	۵/۴	۲/۵	۵۸/۶	۱۹/۷	۸۶/۲ ۱۳۹۰
...	۵/۱	-/۹	۶۳/۳	۱۹/۵	۸۸/۷ ۱۳۹۱
...	۱/۹	۱/۳	۶۹/۴	۱۷/۵	۹۰/۱ ۱۳۹۲
***	۲/۸	۲/۳	۷۰/۰	۱۵/۹	۹۱/۰ ۱۳۹۳

مأخذ- مرکز آمار ایران، دفتر جمعیت، نیروی کار و سرشماری.

۳- نیروی انسانی ————— سالنامه آماری استان فارس-۱۳۹۳

۳-۲- شاخص عمده نیروی کار در جمعیت ۱۰ ساله و بیشتر برحسب جنس در نقاط شهری و روستایی (درصد)

شرح	نرخ مشارکت اقتصادی	نرخ بیکاری	نرخ بیکاری ۱۵-۲۴ ساله	نرخ بیکاری ۲۵-۲۹ ساله	سهم اشتغال ناقص	سهم اشتغال در بخش های عمده فعالیت اقتصادی		
						کشاورزی	صنعت	خدمات
کل استان								
مرد و زن								
..... ۱۳۸۵	۳۸/۳	۱۳/۷	۲۴/۱	۲۴/۳	۹/۴	۲۵/۲	۲۸/۵	۴۶/۳
..... ۱۳۸۹	۳۶/۹	۲۰/۵	۳۶/۸	...	۱۴/۸	۲۳/۰	۲۸/۰	۴۸/۹
..... ۱۳۹۰	۳۷/۳	۱۸/۵	۳۴/۸	۳۲/۱	۱۵/۵	۲۴/۲	۳۱/۰	۴۴/۸
..... ۱۳۹۱	۳۶/۵	۱۶/۷	۳۳/۰	۳۱/۰	۱۱/۸	۲۴/۶	۳۰/۵	۴۵/۰
..... ۱۳۹۲	۳۷/۶	۱۳/۳	۲۹/۱	۲۵/۹	۱۰/۷	۱۹/۸	۳۲/۱	۴۸/۲
..... ۱۳۹۳	۳۶/۶	۱۲/۴	۲۷/۹	۲۴/۲	۱۳/۷	۲۰/۶	۳۰/۷	۴۸/۸
مرد								
..... ۱۳۸۵	۶۲/۴	۱۲/۳	۲۱/۴	۲۱/۴	۱۰/۳	۲۵/۵	۲۷/۹	۴۶/۷
..... ۱۳۸۹	۵۸/۹	۱۷/۴	۳۰/۶	...	۱۶/۳	۲۳/۶	۲۹/۸	۴۶/۶
..... ۱۳۹۰	۶۰/۶	۱۴/۴	۲۶/۰	۲۴/۵	۱۷/۱	۲۴/۰	۳۲/۵	۴۳/۴
..... ۱۳۹۱	۶۱/۴	۱۴/۸	۲۹/۰	۲۶/۸	۱۳/۰	۲۵/۰	۳۲/۲	۴۲/۸
..... ۱۳۹۲	۶۳/۵	۱۰/۴	۲۲/۰	۲۰/۰	۱۱/۶	۲۰/۵	۳۳/۳	۴۶/۲
..... ۱۳۹۳	۶۲/۲	۹/۱	۲۲/۳	۱۷/۹	۱۴/۸	۲۱/۶	۳۱/۵	۴۶/۹
زن								
..... ۱۳۸۵	۱۳/۴	۲۰/۴	۳۵/۳	۳۵/۶	۴/۶	۲۳/۸	۳۲/۰	۴۴/۲
..... ۱۳۸۹	۱۵/۰	۳۲/۸	۵۴/۴	...	۷/۷	۲۰/۲	۱۹/۷	۶۰/۱
..... ۱۳۹۰	۱۴/۳	۳۵/۵	۶۴/۲	۵۸/۳	۶/۶	۲۵/۰	۲۲/۸	۵۲/۲
..... ۱۳۹۱	۱۲/۲	۲۶/۰	۵۲/۰	۴۸/۴	۵/۱	۲۲/۰	۲۰/۶	۵۷/۴
..... ۱۳۹۲	۱۱/۵	۲۹/۵	۵۹/۸	۴۹/۵	۴/۳	۱۴/۸	۲۳/۱	۶۲/۱
..... ۱۳۹۳	۱۰/۶	۳۱/۹	۵۷/۷	۵۲/۶	۵/۴	۱۲/۸	۲۳/۶	۶۳/۶



سالنامه آماری استان فارس-۱۳۹۳ _____ ۳- نیروی انسانی

۳-۲- شاخص عمده نیروی کار در جمعیت ۱۰ ساله و بیشتر برحسب جنس در نقاط شهری و روستایی (دنباله)
(درصد)

شرح	نرخ مشارکت اقتصادی	نرخ بیکاری	نرخ بیکاری ۱۵-۲۴ ساله	نرخ بیکاری ۱۵-۲۹ ساله	سهم اشتغال ناقص	سهم اشتغال در بخش های عمده فعالیت اقتصادی		
						کشاورزی	صنعت	خدمات
نقاط شهری								
مرد و زن								
..... ۱۳۸۵	۳۷/۳	۱۵/۵	۳۱/۱	۲۸/۳	۷/۵	۷/۰	۳۱/۰	۶۲/۰
..... ۱۳۸۹	۳۷/۱	۲۲/۲	۴۰/۳	...	۱۲/۰	۷/۸	۲۹/۹	۶۲/۳
..... ۱۳۹۰	۳۶/۸	۲۰/۰	۳۷/۴	۳۴/۷	۱۲/۵	۹/۴	۳۳/۶	۵۷/۰
..... ۱۳۹۱	۳۶/۰	۱۷/۹	۳۴/۳	۳۳/۱	۹/۹	۹/۱	۳۳/۰	۵۷/۹
..... ۱۳۹۲	۳۷/۱	۱۵/۲	۳۴/۲	۲۹/۲	۹/۱	۶/۹	۳۳/۷	۵۹/۴
..... ۱۳۹۳	۳۵/۹	۱۴/۲	۳۲/۳	۲۷/۷	۱۲/۴	۷/۶	۳۳/۱	۶۰/۴
مرد								
..... ۱۳۸۵	۶۱/۲	۱۳/۰	۲۶/۶	۲۳/۶	۸/۲	۷/۷	۳۱/۵	۶۰/۸
..... ۱۳۸۹	۵۸/۰	۱۸/۲	۳۲/۸	...	۱۳/۱	۸/۹	۳۲/۶	۵۸/۴
..... ۱۳۹۰	۵۸/۹	۱۴/۹	۲۵/۰	۲۴/۹	۱۳/۸	۱۰/۲	۳۵/۷	۵۴/۰
..... ۱۳۹۱	۵۹/۴	۱۵/۶	۲۸/۹	۲۸/۲	۱۰/۸	۱۰/۱	۳۶/۲	۵۳/۶
..... ۱۳۹۲	۶۲/۰	۱۱/۲	۲۳/۲	۲۱/۵	۹/۷	۷/۳	۳۶/۳	۵۶/۳
..... ۱۳۹۳	۶۰/۰	۱۰/۲	۲۴/۷	۲۰/۱	۱۳/۲	۸/۳	۳۳/۷	۵۸/۰
زن								
..... ۱۳۸۵	۱۲/۸	۲۷/۶	۴۷/۸	۴۶/۴	۳/۶	۳/۱	۲۷/۸	۶۹/۱
..... ۱۳۸۹	۱۶/۳	۳۶/۲	۵۸/۰	...	۷/۴	۲/۸	۱۷/۵	۷۹/۷
..... ۱۳۹۰	۱۲/۷	۲۵/۴	۴۹/۳	۴۴/۰	۱۰/۴	۳/۹	۱۹/۵	۷۶/۶
..... ۱۳۹۱	۱۲/۸	۲۸/۴	۵۵/۴	۵۱/۵	۵/۴	۳/۵	۱۵/۲	۸۱/۳
..... ۱۳۹۲	۱۲/۲	۳۵/۱	۷۰/۹	۵۵/۸	۵/۲	۳/۷	۱۵/۵	۸۰/۸
..... ۱۳۹۳	۱۱/۳	۳۵/۶	۶۴/۳	۵۶/۰	۶/۱	۱/۹	۱۹/۶	۷۸/۵



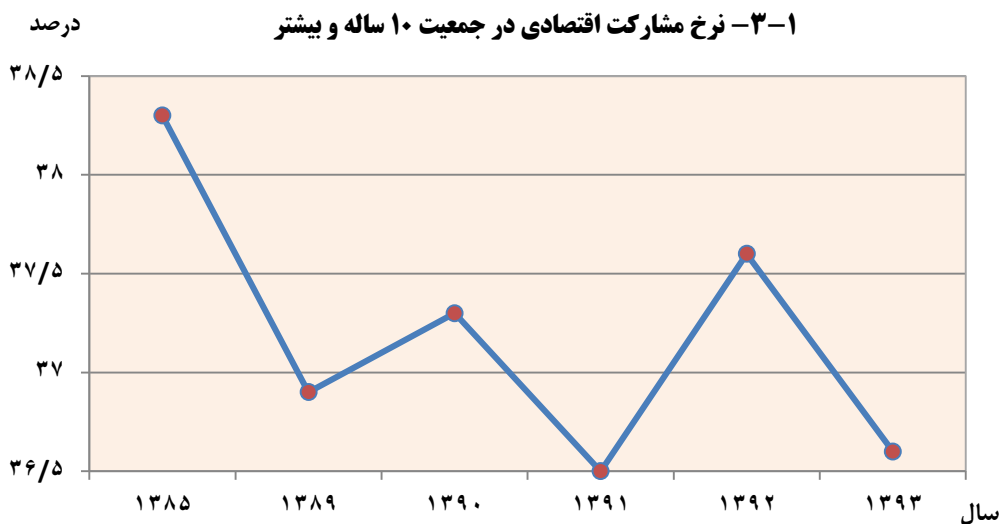
۳- نیروی انسانی ————— سالنامه آماری استان فارس-۱۳۹۳

۳-۲- شاخص عمده نیروی کار در جمعیت ۱۰ ساله و بیشتر برحسب جنس در نقاط شهری و روستایی (دنباله)
(درصد)

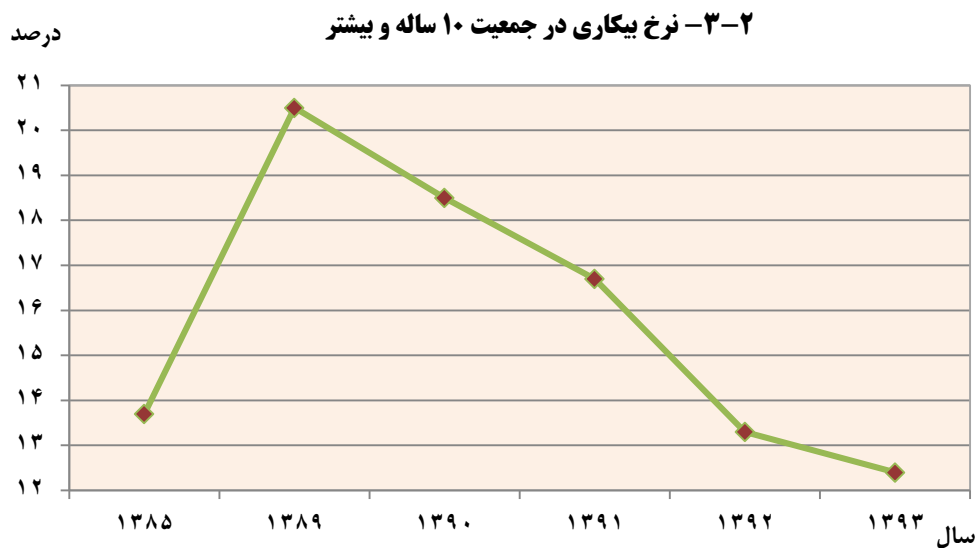
شرح	نرخ مشارکت اقتصادی	نرخ بیکاری	نرخ بیکاری ۱۵-۲۴ ساله	نرخ بیکاری ۱۵-۲۹ ساله	سهم اشتغال ناقص	سهم اشتغال در بخش های عمده فعالیت اقتصادی		
						کشاورزی	صنعت	خدمات
نقاط روستایی								
مرد و زن								
..... ۱۳۸۵	۳۹/۴	۱۰/۹	۱۹/۵	۱۸/۱	۱۲/۲	۵۲/۸	۲۴/۶	۲۲/۵
..... ۱۳۸۹	۳۶/۷	۱۷/۴	۳۱/۰	...	۱۹/۹	۵۰/۵	۲۴/۷	۲۴/۸
..... ۱۳۹۰	۳۸/۲	۱۵/۹	۳۰/۴	۲۷/۵	۲۰/۵	۴۹/۱	۲۶/۷	۲۴/۲
..... ۱۳۹۱	۳۷/۴	۱۴/۶	۳۱/۴	۲۷/۷	۱۴/۹	۴۹/۵	۲۶/۴	۲۴/۱
..... ۱۳۹۲	۳۸/۶	۹/۵	۲۱/۱	۱۹/۰	۱۳/۸	۴۴/۴	۲۸/۹	۲۶/۷
.... ۱۳۹۳	۳۸/۴	۸/۷	۲۱/۰	۱۷/۴	۱۶/۴	۴۶/۱	۲۷/۹	۲۶/۰
مرد								
..... ۱۳۸۵	۶۳/۹	۱۱/۱	۲۰/۰	۱۸/۲	۱۳/۶	۵۳/۸	۲۱/۹	۲۴/۲
..... ۱۳۸۹	۶۰/۶	۱۶/۰	۲۷/۵	...	۲۲/۰	۴۹/۳	۲۴/۷	۲۶/۰
..... ۱۳۹۰	۶۳/۸	۱۳/۶	۲۷/۵	۲۳/۷	۲۲/۷	۴۷/۷	۲۷/۰	۲۵/۳
..... ۱۳۹۱	۶۴/۸	۱۳/۴	۲۹/۱	۲۴/۷	۱۶/۶	۴۸/۷	۲۵/۸	۲۵/۵
..... ۱۳۹۲	۶۶/۷	۸/۷	۲۰/۴	۱۷/۲	۱۵/۳	۴۵/۳	۲۷/۶	۲۷/۰
.... ۱۳۹۳	۶۷/۱	۷/۰	۱۸/۹	۱۴/۱	۱۷/۸	۴۷/۰	۲۷/۳	۲۵/۶
زن								
..... ۱۳۸۵	۱۴/۳	۱۰/۱	۱۷/۳	۱۷/۹	۵/۸	۴۸/۲	۳۶/۹	۱۴/۹
..... ۱۳۸۹	۱۲/۵	۲۴/۵	۴۵/۲	...	۸/۲	۵۷/۰	۲۴/۳	۱۸/۷
..... ۱۳۹۰	۱۳/۸	۲۶/۱	۴۱/۹	۴۱/۶	۹/۲	۵۶/۲	۲۵/۰	۱۸/۸
..... ۱۳۹۱	۱۱/۳	۲۱/۳	۴۵/۹	۴۲/۵	۴/۷	۵۴/۳	۳۰/۰	۱۵/۷
..... ۱۳۹۲	۹/۹	۱۴/۵	۲۶/۸	۲۹/۵	۲/۷	۳۷/۳	۳۸/۴	۲۴/۴
.... ۱۳۹۳	۹/۰	۲۱/۷	۳۸/۸	۴۱/۲	۳/۸	۳۷/۶	۳۲/۹	۲۹/۵

مأخذ- مرکز آمار ایران (ر.م).

- مرکز آمار ایران . دفتر جمعیت ، نیروی کار و سرشماری.

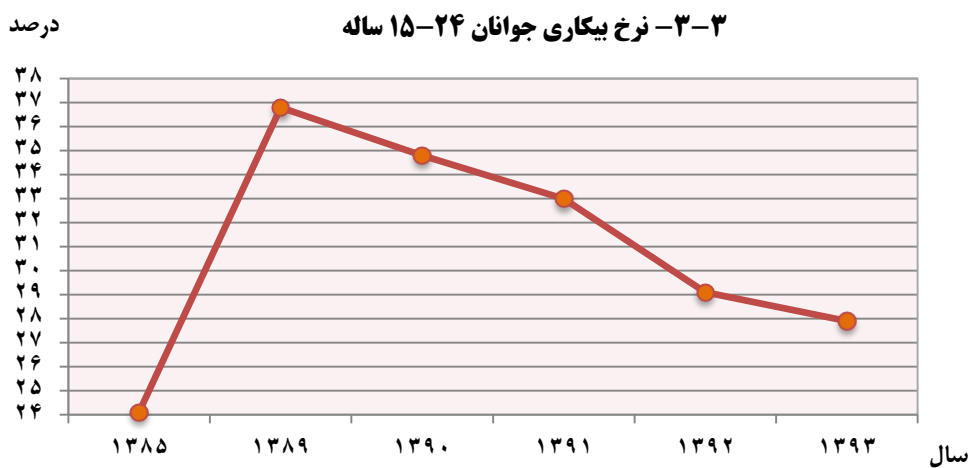


مینا: جدول ۳-۲



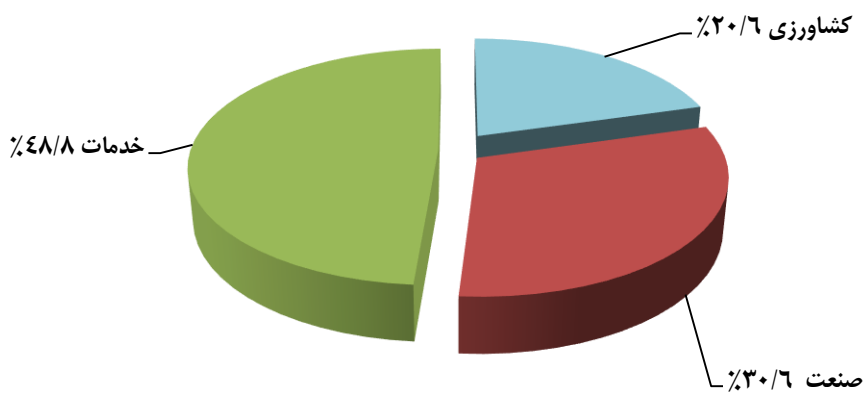
مینا: جدول ۳-۲

۳- نیروی انسانی _____ سالنامه آماری استان فارس-۱۳۹۳



مبنا: جدول ۳-۲

۳-۴- سهم اشتغال در سه بخش عمده اقتصادی: ۱۳۹۳



مبنا: جدول ۳-۲

سالنامه آماری استان فارس-۱۳۹۳-۳- نیروی انسانی

۳-۳- توزیع نسبی جمعیت شاغل و بیکار (جویای کار) ۱۰ساله و بیشتر بر حسب وضع سواد و سطح تحصیلات

(درصد)

۱۳۸۹		۱۳۸۵		۱۳۸۰ ^(۱)		۱۳۷۵ ^(۱)		وضع سواد و سطح تحصیلات
بیکار	شاغل	بیکار	شاغل	بیکار	شاغل	بیکار	شاغل	
۱۰۰/۰	۱۰۰/۰	۱۰۰/۰	۱۰۰/۰	۱۰۰/۰	۱۰۰/۰	۱۰۰/۰	۱۰۰/۰	جمع.....
۹۹/۰	۹۵/۲	۹۶/۵	۸۹/۰	۹۵/۷	۸۵/۶	۸۶/۴	۷۹/۷	باسواد.....
۷/۸	۲۳/۳	۱۸/۲	۳۴/۸	۱۶/۸	۲۸/۳	۲۸/۱	۳۱/۱	ابتدایی،سوادآموزی و غیررسمی....
۱۸/۷	۲۲/۵	۳۱/۱	۲۷/۹	۲۷/۳	۲۱/۶	۲۹/۶	۲۰/۴	راهنمایی.....
۰/۰	۰/۲	۱/۰	۱/۱	۹/۵	۷/۰	۲۴/۷	۱۸/۶	متوسطه.....
۲۹/۹	۲۵/۶	۲۶/۸	۲۱/۴	۳۴/۰	۱۶/۹	۰/۱	۰/۰۱	دیپلم و پیش دانشگاهی.....
۴۲/۶	۳۳/۶	۳۲/۹	۱۴/۶	۸/۱	۱۱/۶	۳/۴	۹/۰	فوق دیپلم،لیسانس و بالاتر.....
۰/۰	۰/۰	۰/۰	۰/۲	۰/۰	۰/۲	۰/۰۲	۰/۱	حوزه های علمیه و علوم دینی.....
۰/۰	۰/۰	۰/۰	۰/۱	۰/۰	۰/۰	۰/۴	۰/۵	نامشخص.....
۱/۰	۴/۸	۳/۵	۱۱/۰	۴/۳	۱۴/۴	۱۳/۶	۲۰/۳	بی سواد.....

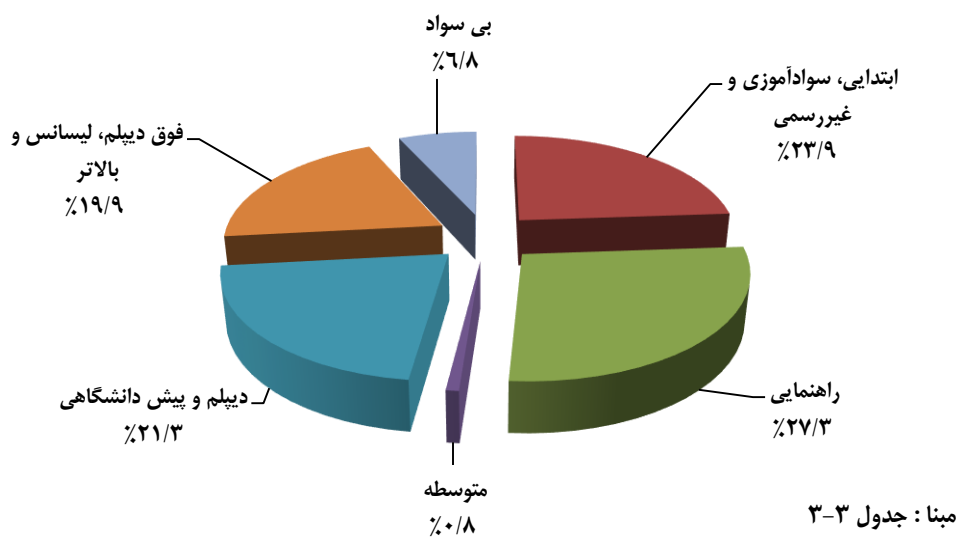
۱۳۹۳		۱۳۹۲		۱۳۹۱		۱۳۹۰		وضع سواد و سطح تحصیلات
بیکار	شاغل	بیکار	شاغل	بیکار	شاغل	بیکار	شاغل	
۱۰۰/۰	۱۰۰/۰	۱۰۰/۰	۱۰۰/۰	۱۰۰/۰	۱۰۰/۰	۱۰۰/۰	۱۰۰/۰	جمع.....
۹۸/۴	۹۳/۲	۹۸/۵	۹۲/۹	۹۷/۷	۸۹/۹	۹۷/۲	۹۰/۱	باسواد.....
۷/۸	۲۳/۹	۸/۷	۲۲/۷	۱۴/۰	۲۶/۰	۱۲/۵	۲۶/۹	ابتدایی،سوادآموزی و غیررسمی....
۱۷/۰	۲۷/۳	۱۷/۵	۲۷/۴	۲۰/۳	۲۴/۶	۲۲/۹	۲۵/۷	راهنمایی.....
۱/۲	۰/۸	۰/۹	۱/۱	۱/۲	۰/۹	۰/۲	۱/۱	متوسطه.....
۲۵/۲	۲۱/۳	۲۳/۵	۲۲/۰	۲۸/۳	۲۰/۱	۲۴/۴	۱۹/۹	دیپلم و پیش دانشگاهی.....
۴۷/۲	۱۹/۹	۴۷/۹	۱۹/۷	۳۳/۹	۱۸/۳	۳۷/۱	۱۶/۵	فوق دیپلم،لیسانس و بالاتر.....
۰/۰	۰/۰	۰/۰	۰/۰	۰/۰	۰/۰	۰/۰	۰/۰	حوزه های علمیه و علوم دینی.....
۰/۰	۰/۰	۰/۰	۰/۰	۰/۰	۰/۰	۰/۰	۰/۰	نامشخص.....
۱/۶	۶/۸	۱/۵	۷/۱	۲/۳	۱۰/۱	۲/۸	۹/۹	بی سواد.....

(۱) اطلاعات ارائه شده در سال ۱۳۷۵ و ۱۳۸۰ مربوط به آبان ماه می باشد.

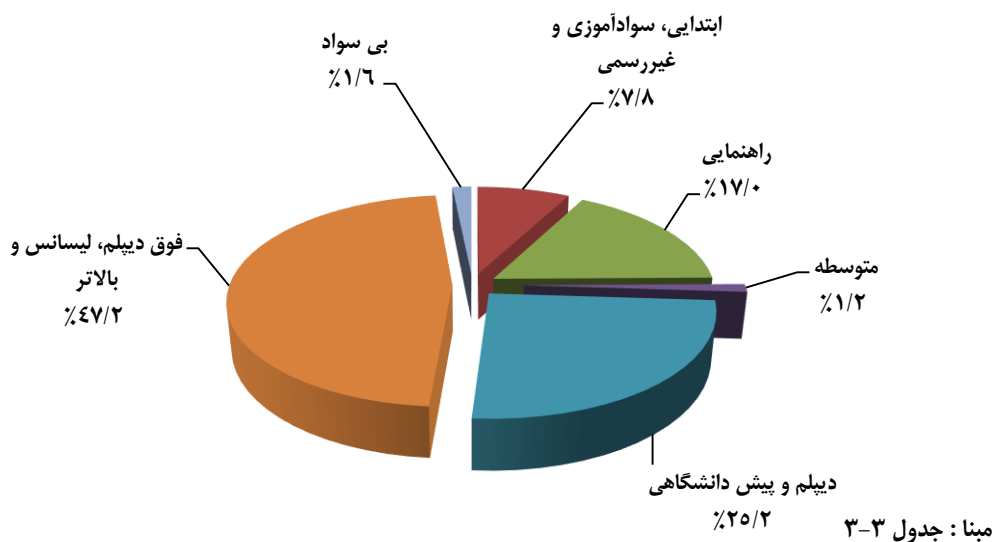
مأخذ- مرکز آمار ایران (ر.م).

- مرکز آمار ایران ، دفتر جمعیت ، نیروی کار و سرشماری.

۳-۵- توزیع نسبی جمعیت شاغل ۱۰ ساله و بیشتر بر حسب وضع سواد و سطح تحصیلات : ۱۳۹۳



۳-۶- توزیع نسبی جمعیت بیکار (جویای کار) ۱۰ ساله و بیشتر بر حسب وضع سواد و سطح تحصیلات : ۱۳۹۳



سالنامه آماری استان فارس-۱۳۹۳ _____ ۳- نیروی انسانی

۳-۴- کارکنان دولت بر حسب جنس و وضعیت استخدامی در استان در پایان سال ۱۳۹۳

غیر رسمی		رسمی		جمع ^(۱)		دستگاه
زن	مرد	زن	مرد	زن	مرد	
۱۳۶۸۸	۱۸۷۲۳	۴۳۸۵۵	۵۴۹۳۰	۵۸۸۴۱	۷۸۱۸۹	جمع.....
۳	۹۴	۲	۲۲	۵	۱۱۶	اداره کل آزمایشگاه فنی و مکانیک خاک.....
۳۵	۱۶۱	۳۳	۱۱۶	۶۸	۲۷۷	اداره کل ورزش و جوانان.....
۴۱	۱۷۳	۱۰	۱۰۶	۵۱	۲۷۹	اداره کل حفاظت محیط زیست.....
۷	۲۵	۱۰	۲۶	۱۷	۵۱	اداره کل استاندارد.....
۱۳۰	۲۹۲	۱۵	۲۲۷	۱۴۵	۵۱۹	اداره کل آموزش فنی و حرفه ای.....
۱۱	۳۲	۳	۶۸	۱۴	۱۰۰	اداره کل امور عشایر.....
۳۴	۸۱	۲۴۸	۹۵۰	۲۸۲	۱۰۳۱	اداره کل امور مالیاتی.....
۵	۲۸	۳	۵۵	۸	۸۳	اداره کل تعزیرات حکومتی.....
۱۰	۳۳	۱۲	۸۱	۲۲	۱۱۴	اداره کل نوسازی، توسعه و تجهیز مدارس.....
۲۷	۹۵	۱۰	۱۰۲	۳۷	۱۹۷	اداره کل گمرکات.....
۲	۴۹	۲۲	۲۲۰	۲۴	۲۶۹	اداره کل دامپزشکی.....
۸۳	۹۰۱	۳۷	۴۳۲	۱۲۰	۱۳۳۳	اداره کل راه و شهر سازی استان.....
۷	۵۰	۵	۴۸	۱۲	۹۸	اداره کل هواشناسی.....
۱۰	۶۶	۱۰	۱۶۹	۲۰	۲۳۵	اداره کل فرودگاهها.....
۱۷	۹۱	۲۱	۸۵	۳۸	۱۷۶	اداره کل فرهنگ و ارشاد اسلامی.....
۳	۳۰	۳	۱۲۰	۶	۱۵۰	اداره کل اوقاف و امور خیریه.....
۴۸	۱۰۰	۴۷	۱۵۳	۹۵	۲۵۳	اداره کل تعاون، کار و رفاه اجتماعی.....
۸	۲۶	۴۹	۲۲۰	۵۷	۲۴۶	اداره کل ثبت احوال.....
۲۴	۶۲	۱۶۰	۴۷۹	۱۸۴	۵۴۱	اداره کل ثبت اسناد و املاک.....
۶	۲۶۳	۴۴	۴۲۲	۵۰	۶۸۵	اداره کل زندانها و اقدامات تامینی و تربیتی.....
۷۰	۶۱	۳۶	۷۴	۱۰۶	۱۳۵	اداره کل بیمه سلامت.....
۶۵	۳۶۵	۱۶	۲۵۱	۸۱	۶۱۶	اداره کل پست.....
۲۸	۱۱۰	۳۹	۴۸۲	۶۷	۵۹۲	اداره کل منابع طبیعی و آبخیزداری.....
...	۱۰	۷۶	اداره کل حمل و نقل و پایانه ها ^(۲)



۳- نیروی انسانی ————— سالنامه آماری استان فارس-۱۳۹۳

۴-۳- کارکنان دولت بر حسب جنس و وضعیت استخدامی در استان در پایان سال ۱۳۹۳ (دنباله)

غیر رسمی		رسمی		جمع ^(۱)		دستگاه
زن	مرد	زن	مرد	زن	مرد	
۲۳۱	۵۱۶	۱۱۳	۱۶۵	۳۴۴	۶۸۱	اداره کل بهزیستی
۲	۵۶	۱	۴۱	۳	۹۷	اداره کل راه آهن
۵	۱۶	۲۹	۷۸	۳۴	۹۴	اداره کل امور اقتصادی و دارایی
...	۷۹	۵۵۱	اداره کل میراث فرهنگی، صنایع دستی و گردشگری ^(۲)
۳۵	۱۲۳	۷۹	۳۴۳	۱۱۴	۴۶۶	اداره کل بنیاد شهید و امور ایثارگران
۴	۱۰۱	۵	۲۸۷	۹	۳۸۸	اداره کل بنیاد مسکن انقلاب اسلامی
۴۵	۸۱	۱۴	۲۴	۵۹	۱۰۵	اداره کل پزشکی قانونی
۷	۱۵	۱	۳	۸	۱۸	اداره کل زمین شناسی و اکتشافات معدنی
۱۹۵	۵۱۳	۳۴	۸۴۱	۲۲۹	۱۳۵۴	اداره کل کمیته امداد امام خمینی
۱۵۰	۱۶۱	۱	۴	۱۵۱	۱۶۵	اداره کل کتابخانه های عمومی
...	۲۶۷	۱۱۱۵	استانداری ^(۳)
...	۱۲۳	۳۹۶	بانک رفاه کارگران ^(۳)
۶	۱۲۰	۷۳	۶۱۸	۷۹	۷۳۸	بانک سپه
۴۶	۳۰۳	۲۳۳	۹۷۰	۲۷۹	۱۲۷۳	بانک صادرات
۱۰	۱۲۱	۶۲	۴۶۱	۷۲	۵۸۲	بانک مسکن
۲	۱۴	۱۰۵	۱۱۶۹	۱۰۷	۱۱۸۳	بانک ملت
۱۰	۴۵	۱۴۰	۸۰۴	۱۵۰	۸۴۹	بانک تجارت
۱	۱	۲	۱۸	۳	۱۹	بانک توسعه صادرات
۰	۲	۱۰	۱۴	۱۰	۱۶	بانک صنعت و معدن
۳	۲۲	۱۸۲	۹۱۰	۱۸۵	۹۳۲	بانک کشاورزی
۲	۸	۳۵۳۰۳	۳۱۲۱۵	۳۵۳۰۵	۳۱۲۲۳	سازمان آموزش و پرورش
۱۱۱	۱۱۱	۲۱	۲۹	۱۳۲	۱۴۰	سازمان انتقال خون
۱۳	۱۴۸	۴۴	۲۶۶	۵۷	۴۱۴	سازمان صنعت، معدن و تجارت
۱	۵	۰	۶	۱	۱۱	سازمان جمع آوری و فروش اموال تملیکی
۹۸	۲۵۵	۴۸۷	۱۸۶۸	۵۸۵	۲۱۲۳	سازمان جهاد کشاورزی
...	۱۵	۱۴۶	سازمان تعاون روستایی ^(۳)
۱۱	۳۵	۴	۲۵	۱۵	۶۰	شرکت شهرکهای صنعتی
۱	۳	۲۵	۱۹۰	۲۶	۱۹۳	شرکت ملی پخش فرآورده های نفتی منطقه فارس
۱۸	۴۹	۵	۷۵	۲۳	۱۲۳	شرکت سهامی بیمه ایران

☞

سالنامه آماری استان فارس-۱۳۹۳ _____ ۳- نیروی انسانی

۳-۴- کارکنان دولت بر حسب جنس و وضعیت استخدامی در استان در پایان سال ۱۳۹۳ (دنباله)

غیر رسمی		رسمی		جمع ^(۱)		دستگاه
زن	مرد	زن	مرد	زن	مرد	
۸	۱۳	۴	۱۷	۱۲	۳۰	شرکت سهامی بیمه دانا.....
۰۰۰	۰۰۰	۰۰۰	۰۰۰	۱۵	۳۹	شرکت سهامی بیمه آسیا ^(۳)
۳	۱۷	۱	۱۲	۴	۲۹	شرکت سهامی بیمه البرز
۵	۱۳۹	۶۷	۹۹۵	۷۲	۱۱۳۴	شرکت سهامی آب و فاضلاب فارس.....
۲	۷۴	۴	۶۸	۶	۱۴۲	شرکت غله و خدمات بازرگانی منطقه ۳.....
۱۰۲	۱۳۱۳	۲۵	۳۴۹	۱۲۷	۱۶۶۲	شرکت برق منطقه ای
۲۵	۸۰	۲۸	۳۸۷	۶۳	۴۶۷	شرکت توزیع نیروی برق شیراز.....
۰	۰	۴۹	۳۰۷	۴۹	۳۰۷	شرکت توزیع نیروی برق استان
۲۲	۲۵	۸۴	۱۲۸۹	۱۰۶	۱۳۱۴	شرکت مخابرات
۵۷	۹۹۷	۵۳	۴۹۰	۱۱۰	۱۴۸۷	شرکت گاز.....
۵۴	۲۶۴	۲	۱۳۷	۵۶	۴۰۱	شرکت آب و فاضلاب روستایی.....
۵۳	۲۶۵	۲۳	۲۱۱	۷۶	۴۷۶	شرکت سهامی آب منطقه ای فارس.....
۴	۱۵	۲	۲۷	۶	۴۲	شرکت خدمات حمایتی کشاورزی.....
۰	۰	۳۹	۵۱۷	۳۹	۵۱۷	شرکت پالایش نفت شیراز.....
۰۰۰	۰۰۰	۰۰۰	۰۰۰	۵۶۹	۱۷۵۳	دانشگاه آزاد اسلامی ^(۳)
۲۹	۴۵	۰	۵	۲۹	۵۰	دانشگاه جامع علمی کاربردی.....
۰۰۰	۰۰۰	۰۰۰	۰۰۰	۲۲۰	۴۶۱	دانشگاه پیام نور منطقه ۵ ^(۳)
۳۴۸	۴۴۲	۱۴۷	۲۹۶	۴۹۵	۷۳۸	دانشگاه شیراز.....
۴۲	۱۲۹	۵	۳۴	۴۷	۱۶۳	دانشگاه صنعتی شیراز.....
۹۸۰۳	۷۲۶۱	۴۳۶۳	۳۵۲۹	۱۴۱۶۶	۱۰۷۹۰	دانشگاه علوم پزشکی و خدمات بهداشتی و درمانی فارس.....
۵۹۲	۴۸۸	۴۷۶	۲۸۹	۱۰۶۸	۷۷۷	دانشگاه علوم پزشکی و خدمات بهداشتی و درمانی فسا.....
۶۲۲	۵۹۲	۵۵۰	۳۱۵	۱۱۷۲	۹۰۷	دانشگاه علوم پزشکی و خدمات بهداشتی و درمانی جهرم.....
۲	۲۵	۰	۸۴	۲	۱۰۹	دانشگاه فرهنگیان- پردیس شهید رجایی فارس.....
۳۸	۷۷	۰	۲	۳۸	۷۹	دانشگاه فسا
۳۷	۸۱	۱	۷	۳۸	۸۸	دانشگاه جهرم.....
۱۱	۴۳	۴	۵	۱۵	۴۸	دانشگاه سلمان فارسی کازرون
۸۶	۶۲	۴۹	۱۶	۱۳۵	۷۸	کانون پرورش فکری کودکان و نوجوانان.....
۰	۴۵	۳	۸۲	۳	۱۲۷	اداره کل تبلیغات اسلامی.....
۴	۶	۰	۴	۴	۱۰	مدیریت صندوق بازنشستگی
۳۲	۱۷۷	۵۷	۱۱۷	۸۹	۲۹۴	جمعیت هلال احمر استان.....
۰	۸	۰	۴	۰	۱۲	مدیریت حج و زیارت.....
۱۶	۲۸	۱	۳	۱۷	۳۱	مرکز اسناد و کتابخانه ملی فارس.....

(۱) اختلاف در سرجمع به دلیل عدم امکان تفکیک آمار کارکنان رسمی و غیررسمی از سوی برخی از دستگاه های اجرایی بوده است.
 (۲) امکان تفکیک کارکنان به صورت رسمی و غیر رسمی از سوی دستگاه اجرایی مورد نظر مقدور نبوده است.
 مأخذ- دستگاههای اجرایی استان فارس.

۳- نیروی انسانی ————— سالنامه آماری استان فارس-۱۳۹۳

۳-۵- تعداد کارکنان دولت بر حسب جنس، بومی و غیر بومی بودن استان در پایان سال ۱۳۹۳

غیر بومی		بومی		جمع ^(۱)		دستگاه
زن	مرد	زن	مرد	زن	مرد	
۵۹۱۷	۳۶۵۵	۳۷۰۷۳	۵۵۸۷۰	۵۸۸۴۱	۷۸۱۸۹	جمع.....
۰	۳	۵	۱۱۳	۵	۱۱۶	اداره کل آزمایشگاه فنی و مکانیک خاک
۱	۱	۶۷	۲۷۶	۶۸	۲۷۷	اداره کل ورزش و جوانان.....
۲	۲۷	۴۹	۲۵۲	۵۱	۲۷۹	اداره کل حفاظت محیط زیست.....
۰	۰	۱۷	۵۱	۱۷	۵۱	اداره کل استاندارد.....
۵	۱۰۷	۱۴۰	۴۱۲	۱۴۵	۵۱۹	اداره کل آموزش فنی و حرفه ای.....
۳	۰	۱۱	۱۰۰	۱۴	۱۰۰	اداره کل امور عشایر.....
۲۶	۴۷	۲۵۶	۹۸۴	۲۸۲	۱۰۳۱	اداره کل امور مالیاتی.....
۱	۸	۷	۷۵	۸	۸۳	اداره کل تعزیرات حکومتی.....
۰	۰	۲۲	۱۱۴	۲۲	۱۱۴	اداره کل نوسازی، توسعه و تجهیز مدارس.....
۷	۳۸	۳۰	۱۵۹	۳۷	۱۹۷	اداره کل گمرکات
۰	۰	۲۴	۲۶۹	۲۴	۲۶۹	اداره کل دامپزشکی.....
۰	۰	۱۲۰	۱۳۳۳	۱۲۰	۱۳۳۳	اداره کل راه و شهر سازی استان.....
۱	۱	۱۱	۹۷	۱۲	۹۸	اداره کل هواشناسی.....
۱	۱۹	۱۹	۲۱۶	۲۰	۲۳۵	اداره کل فرودگاهها
۱۰	۷۴	۲۸	۱۰۲	۳۸	۱۷۶	اداره کل فرهنگ و ارشاد اسلامی.....
۰۰۰	۰۰۰	۰۰۰	۰۰۰	۶	۱۵۰	اداره کل اوقاف و امور خیریه ^(۱)
۳	۲	۹۲	۲۵۱	۹۵	۲۵۳	اداره کل تعاون، کار و رفاه اجتماعی.....
۹	۱۸	۴۸	۲۲۸	۵۷	۲۴۶	اداره کل ثبت احوال.....
۵	۹	۱۷۹	۵۳۲	۱۸۴	۵۴۱	اداره کل ثبت اسناد و املاک.....
۵	۴۲	۴۵	۶۴۳	۵۰	۶۸۵	اداره کل زندانها و اقدامات تامینی و تربیتی.....
۰	۰	۱۰۶	۱۳۵	۱۰۶	۱۳۵	اداره کل بیمه سلامت.....
۰	۵	۸۱	۶۱۱	۸۱	۶۱۶	اداره کل پست
۰	۰	۶۷	۵۹۲	۶۷	۵۹۲	اداره کل منابع طبیعی و آبخیزداری.....
۰۰۰	۰۰۰	۰۰۰	۰۰۰	۱۰	۷۶	اداره کل حمل و نقل و پایانه ها ^(۱)



سالنامه آماری استان فارس-۱۳۹۳ _____ ۳- نیروی انسانی

۳-۵- تعداد کارکنان دولت بر حسب جنس، بومی و غیر بومی بودن استان در پایان سال ۱۳۹۳ (دنباله)

غیر بومی		بومی		جمع ^(۱)		دستگاه
زن	مرد	زن	مرد	زن	مرد	
۲	۲	۳۴۲	۶۷۹	۳۴۴	۶۸۱	اداره کل بهزیستی.....
۲	۱۷	۱	۸۰	۳	۹۷	اداره کل راه آهن.....
۱	۳	۳۳	۹۱	۳۴	۹۴	اداره کل امور اقتصادی و دارایی.....
۰۰۰	۰۰۰	۰۰۰	۰۰۰	۷۹	۵۵۱	اداره کل میراث فرهنگی، صنایع دستی و گردشگری ^(۱)
۳۶	۱۶۸	۷۸	۲۹۸	۱۱۴	۴۶۶	اداره کل بنیاد شهید و امور ایثارگران.....
۰	۰	۹	۳۸۸	۹	۳۸۸	اداره کل بنیاد مسکن انقلاب اسلامی.....
۰	۰	۵۹	۱۰۵	۵۹	۱۰۵	اداره کل پزشکی قانونی.....
۰	۰	۸	۱۸	۸	۱۸	اداره کل زمین شناسی و اکتشافات معدنی.....
۲	۳۷	۳۲	۸۰۴	۳۴	۸۴۱	اداره کل کمیته امداد امام خمینی.....
۱۱	۱۰	۱۴۰	۱۵۵	۱۵۱	۱۶۵	اداره کل کتابخانه های عمومی.....
۰۰۰	۰۰۰	۰۰۰	۰۰۰	۲۶۷	۱۱۱۵	استانداری ^(۱)
۰۰۰	۰۰۰	۰۰۰	۰۰۰	۱۲۳	۳۹۶	بانک رفاه کارگران ^(۱)
۰	۰	۷۹	۷۳۸	۷۹	۷۳۸	بانک سپه.....
۰	۰	۲۷۹	۱۲۷۳	۲۷۹	۱۲۷۳	بانک صادرات.....
۰۰۰	۰۰۰	۰۰۰	۰۰۰	۷۲	۵۸۲	بانک مسکن ^(۱)
۲	۱۰	۱۰۵	۱۱۷۳	۱۰۷	۱۱۸۳	بانک ملت.....
۱۱	۳۶۷	۱۳۹	۴۸۲	۱۵۰	۸۴۹	بانک تجارت.....
۱	۱	۲	۱۸	۳	۱۹	بانک توسعه صادرات.....
۱	۴	۹	۱۲	۱۰	۱۶	بانک صنعت و معدن.....
۳	۸	۱۸۲	۹۲۴	۱۸۵	۹۳۲	بانک کشاورزی.....
۵۲۹۶	۱۵۶۱	۳۰۰۰۹	۲۹۶۶۲	۳۵۳۰۵	۳۱۲۲۳	سازمان آموزش و پرورش.....
۵	۷	۱۲۷	۱۳۳	۱۳۲	۱۴۰	سازمان انتقال خون.....
۷	۱۳	۵۰	۴۰۱	۵۷	۴۱۴	سازمان صنعت، معدن و تجارت.....
۰	۱	۱	۱۰	۱	۱۱	سازمان جمع آوری و فروش اموال تملیکی.....
۴۲	۹۷	۵۴۳	۲۰۲۶	۵۸۵	۲۱۲۳	سازمان جهاد کشاورزی.....
۰۰۰	۰۰۰	۰۰۰	۰۰۰	۱۵	۱۴۶	سازمان تعاون روستایی ^(۱)
۰	۰	۱۵	۶۰	۱۵	۶۰	شرکت شهرک های صنعتی.....
۰	۳۷	۲۶	۱۵۶	۲۶	۱۹۳	شرکت ملی پخش فرآورده های نفتی منطقه فارس.....
۰	۳	۲۳	۱۲۰	۲۳	۱۲۳	شرکت سهامی بیمه ایران.....



۳- نیروی انسانی ————— سالنامه آماری استان فارس-۱۳۹۳

۳-۵- تعداد کارکنان دولت بر حسب جنس ، بومی و غیر بومی بودن استان در پایان سال ۱۳۹۳ (دنباله)

غیر بومی		بومی		جمع ^(۱)		دستگاه
زن	مرد	زن	مرد	زن	مرد	
۷	۲۰	۵	۱۰	۱۲	۳۰	شرکت سهامی بیمه دانا.....
۰	۱	۱۵	۳۸	۱۵	۳۹	شرکت سهامی بیمه آسیا.....
۰	۰	۴	۲۹	۴	۲۹	شرکت سهامی بیمه البرز.....
۰۰۰	۰۰۰	۰۰۰	۰۰۰	۷۲	۱۱۳۴	شرکت سهامی آب و فاضلاب فارس ^(۱)
۳	۱۲	۳	۱۳۰	۶	۱۴۲	شرکت غله و خدمات بازرگانی منطقه ۳.....
۲	۳۵۵	۱۳۵	۱۳۰۷	۱۳۷	۱۶۶۲	شرکت برق منطقه ای.....
۶	۱۴	۵۷	۴۵۳	۶۳	۴۶۷	شرکت توزیع نیروی برق شیراز.....
۰	۰	۴۹	۳۰۷	۴۹	۳۰۷	شرکت توزیع برق استان.....
۲۰	۱۲۴	۸۶	۱۱۹۰	۱۰۶	۱۳۱۴	شرکت مخابرات.....
۰۰۰	۰۰۰	۰۰۰	۰۰۰	۱۱۰	۱۴۸۷	شرکت گاز ^(۱)
۰	۰	۵۶	۴۰۱	۵۶	۴۰۱	شرکت آب و فاضلاب روستایی.....
۰	۰	۷۶	۴۷۶	۷۶	۴۷۶	شرکت سهامی آب منطقه ای فارس.....
۰	۰	۶	۴۲	۶	۴۲	شرکت خدمات حمایتی کشاورزی.....
۰	۰	۳۹	۵۱۷	۳۹	۵۱۷	شرکت پالایش نفت شیراز.....
۰۰۰	۰۰۰	۰۰۰	۰۰۰	۵۶۹	۱۷۵۳	دانشگاه آزاد اسلامی ^(۱)
۰	۰	۲۹	۵۰	۲۹	۵۰	دانشگاه جامع علمی کاربردی.....
۰۰۰	۰۰۰	۰۰۰	۰۰۰	۲۲۰	۴۶۱	دانشگاه پیام نور منطقه ۵ ^(۱)
۰	۰	۴۹۵	۷۲۸	۴۹۵	۷۲۸	دانشگاه شیراز.....
۴	۲۷	۴۳	۱۳۶	۴۷	۱۶۳	دانشگاه صنعتی شیراز.....
۰۰۰	۰۰۰	۰۰۰	۰۰۰	۰۰۰	۰۰۰	دانشگاه علوم پزشکی و خدمات بهداشتی و درمانی فارس ^(۱)
۱۷۲	۱۴۲	۸۹۶	۶۳۵	۱۰۶۸	۷۷۷	دانشگاه علوم پزشکی و خدمات بهداشتی و درمانی فسا.....
۱۸۳	۱۵۹	۹۸۹	۷۴۸	۱۱۷۲	۹۰۷	دانشگاه علوم پزشکی و خدمات بهداشتی و درمانی جهرم.....
۰	۱	۲	۱۰۸	۲	۱۰۹	دانشگاه فرهنگیان - پردیس شهید رجایی.....
۷	۲۰	۳۱	۵۹	۳۸	۷۹	دانشگاه فسا.....
۰	۴	۳۸	۸۴	۳۸	۸۸	دانشگاه جهرم.....
۰	۱	۱۵	۴۷	۱۵	۴۸	دانشگاه سلمان فارسی کازرون.....
۴	۰	۱۳۱	۷۸	۱۳۵	۷۸	کانون پرورش فکری کودکان و نوجوانان.....
۰	۱۰	۳	۱۱۷	۳	۱۲۷	اداره کل تبلیغات اسلامی.....
۱	۱	۳	۹	۴	۱۰	مدیریت صندوق بازنشستگی.....
۷	۱۶	۸۲	۲۷۸	۸۹	۲۹۴	جمعیت هلال احمر استان.....
۰	۰	۰	۱۲	۰	۱۲	مدیریت حج و زیارت.....
۰	۱	۱۷	۳۰	۱۷	۳۱	مرکز اسناد و کتابخانه ملی فارس.....

۱/ اختلاف در سرجمع بدلیل عدم امکان تفکیک آمار کارکنان به صورت بومی و غیر بومی از سوی برخی از دستگاه های اجرایی بوده است. مأخذ- دستگاه های اجرایی استان فارس.

سالنامه آماری استان فارس-۱۳۹۳ _____ ۳- نیروی انسانی

۳-۶- کارکنان دولت بر حسب جنس و مدرک تحصیلی در استان در پایان سال ۱۳۹۳

فوق دیپلم		دیپلم		کمتر از دیپلم		جمع ^(۱)		دستگاه
زن	مرد	زن	مرد	زن	مرد	زن	مرد	
۷۹۹۹	۱۹۵۶	۵۱۱۵	۱۶۰۸۳	۲۰۲۸	۷۴۴۵	۵۸۸۴۱	۷۸۱۸۹	جمع.....
۰	۱۴	۱	۲۵	۰	۹	۵	۱۱۶	اداره کل آزمایشگاه فنی و مکانیک خاک
۱۰	۴۱	۱۸	۷۱	۲	۷۷	۶۸	۲۷۷	اداره کل ورزش و جوانان.....
۴	۴۳	۳	۱۰۶	۱	۴۹	۵۱	۲۷۹	اداره کل حفاظت محیط زیست.....
۰	۴	۱	۹	۰	۸	۱۷	۵۱	اداره کل استاندارد.....
۴۰	۱۱۳	۳۲	۱۱۶	۲	۵۳	۱۴۵	۵۱۹	اداره کل آموزش فنی و حرفه ای.....
۲	۸	۳	۲۴	۰	۲۰	۱۴	۱۰۰	اداره کل امور عشایر.....
۱۰	۱۳۶	۲۸	۱۴۲	۱	۴۵	۲۸۲	۱۰۳۱	اداره کل امور مالیاتی.....
۱	۱۱	۱	۱۰	۰	۴	۸	۸۳	اداره کل تعزیرات حکومتی.....
۰	۸	۸	۲۰	۱	۱۴	۲۲	۱۱۴	اداره کل نوسازی ، توسعه و تجهیز مدارس
۶	۴۹	۴	۲۴	۰	۱۰	۳۷	۱۹۷	اداره کل گمرکات.....
۲	۶۳	۴	۴۸	۲	۴۵	۲۴	۲۶۹	اداره کل دامپزشکی.....
۱۴	۶۴	۳۳	۴۳۸	۲	۵۰۶	۱۲۰	۱۳۳۳	اداره کل راه و شهر سازی استان.....
۱	۱۰	۰	۶	۰	۷	۱۲	۹۸	اداره کل هواشناسی.....
۷	۶۷	۳	۴۴	۰	۱۰	۲۰	۲۳۵	اداره کل فرودگاه ها
۶	۲۴	۲	۳۷	۰	۲۵	۳۸	۱۷۶	اداره کل فرهنگ و ارشاد اسلامی.....
۱	۱۲	۳	۴۸	۰	۱۱	۶	۱۵۰	اداره کل اوقاف و امور خیریه.....
۷	۱۴	۷	۵۸	۱	۱۰	۹۵	۲۵۳	اداره کل تعاون ، کار و رفاه اجتماعی.....
۱۱	۲۶	۱۵	۷۲	۰	۲۴	۵۷	۲۴۶	اداره کل ثبت احوال.....
۹	۵۶	۲۴	۱۱۲	۰	۲۰	۱۸۴	۵۴۱	اداره کل ثبت اسناد و املاک.....
۲	۱۰۴	۲۶	۲۱۵	۴	۶	۵۰	۶۸۵	اداره کل زندان ها و اقدامات تامینی و تربیتی
۳	۱۶	۵	۱۸	۲	۱۲	۱۰۶	۱۳۵	اداره کل بیمه سلامت.....
۲۲	۷۸	۳۳	۳۹۳	۰	۱۷	۸۱	۶۱۶	اداره کل پست
۹	۶۱	۱۵	۱۲۷	۲	۱۳۵	۶۷	۵۹۲	اداره کل منابع طبیعی و آبخیزداری.....
...	۱۰	۷۶	اداره کل حمل و نقل و پایانه ها ^(۱)



۳- نیروی انسانی ————— سالنامه آماری استان فارس-۱۳۹۳

۳-۶- کارکنان دولت بر حسب جنس و مدرک تحصیلی در استان در پایان سال ۱۳۹۳ (دنباله)

دکتری		فوق لیسانس		لیسانس		دستگاه
۱۳۶۴	۱۸۲۵	۳۸۷۳	۵۶۷۸	۳۶۱۸۵	۳۱۰۳۳	جمع.....
۰	۰	۲	۱	۲	۶۷	اداره کل آزمایشگاه فنی و مکانیک خاک
۰	۰	۵	۱۹	۳۳	۶۹	اداره کل ورزش و جوانان.....
۰	۱	۱۲	۲۳	۳۱	۵۷	اداره کل حفاظت محیط زیست.....
۰	۲	۶	۶	۱۰	۲۲	اداره کل استاندارد.....
۰	۰	۵	۲۲	۶۶	۲۱۵	اداره کل آموزش فنی و حرفه ای.....
۰	۰	۰	۱۰	۹	۳۸	اداره کل امور عشایر.....
۰	۰	۳۱	۹۷	۲۱۲	۶۱۱	اداره کل امور مالیاتی.....
۰	۰	۰	۴	۶	۵۴	اداره کل تعزیرات حکومتی.....
۰	۰	۲	۱۸	۱۱	۵۴	اداره کل نوسازی ، توسعه و تجهیز مدارس.....
۰	۰	۴	۱۴	۲۳	۱۰۰	اداره کل گمرکات.....
۹	۷۴	۱	۰	۶	۳۹	اداره کل دامپزشکی.....
۰	۰	۱۰	۴۳	۶۱	۲۸۲	اداره کل راه و شهر سازی استان.....
۰	۱	۵	۱۸	۶	۵۶	اداره کل هواشناسی.....
۰	۰	۰	۶	۱۰	۱۰۸	اداره کل فرودگاه ها
۱	۲	۱۲	۲۰	۱۷	۶۸	اداره کل فرهنگ و ارشاد اسلامی.....
۰	۰	۰	۹	۲	۷۰	اداره کل اوقاف و امور خیریه.....
۰	۰	۹	۲۷	۷۱	۱۴۴	اداره کل تعاون ، کار و رفاه اجتماعی.....
۰	۰	۱	۱۱	۳۰	۱۱۳	اداره کل ثبت احوال.....
۰	۰	۵	۳۵	۱۴۶	۳۱۸	اداره کل ثبت اسناد و املاک.....
۱	۲	۲	۲۴	۱۵	۳۳۴	اداره کل زندان ها و اقدامات تامینی و تربیتی.....
۳	۱۰	۴	۶	۸۹	۷۳	اداره کل بیمه سلامت.....
۰	۰	۱	۷	۲۵	۱۲۱	اداره کل پست
۰	۰	۴	۵۲	۳۷	۲۱۷	اداره کل منابع طبیعی و آبخیزداری.....
...	اداره کل حمل و نقل و پایانه ها ^(۱)



سالنامه آماری استان فارس-۱۳۹۳ _____ ۳- نیروی انسانی

۳-۶- کارکنان دولت برحسب جنس و مدرک تحصیلی در استان در پایان سال ۱۳۹۳ (دنباله)

فوق دیپلم		دیپلم		کمتر از دیپلم		جمع		دستگاه
زن	مرد	زن	مرد	زن	مرد	زن	مرد	
۱۹	۳۱	۸۵	۱۶۰	۸۰	۱۱۷	۳۴۴	۶۸۱	اداره کل بهزیستی
۰	۳۸	۱	۱۲	۰	۲	۳	۹۷	اداره کل راه آهن
۱	۶	۲	۸	۰	۱۰	۳۴	۹۴	اداره کل امور اقتصادی و دارایی
۰۰۰	۰۰۰	۰۰۰	۰۰۰	۰۰۰	۰۰۰	۷۹	۵۵۱	اداره کل میراث فرهنگی، صنایع دستی و گردشگری ^(۱)
۱۶	۲۸	۳۹	۱۸۵	۰	۸۶	۱۱۴	۴۶۶	اداره کل بنیاد شهید و امور ایثارگران
۰	۶۱	۲	۷۳	۰	۴۶	۹	۳۸۸	اداره کل بنیاد مسکن انقلاب اسلامی
۱۲	۱۰	۳	۲۱	۱	۱۰	۵۹	۱۰۵	اداره کل پزشکی قانونی
۰	۰	۰	۱	۰	۲	۸	۱۸	اداره کل زمین شناسی و اکتشافات معدنی
۴	۱۶۵	۶	۱۹۸	۴	۴۷	۳۴	۸۴۱	اداره کل کمیته امداد امام خمینی
۲۴	۲۸	۸	۱۷	۳	۱۰	۱۵۱	۱۶۵	اداره کل کتابخانه های عمومی
۰۰۰	۰۰۰	۰۰۰	۰۰۰	۰۰۰	۰۰۰	۲۶۷	۱۱۱۵	استانداری ^(۱)
۰۰۰	۰۰۰	۰۰۰	۰۰۰	۰۰۰	۰۰۰	۱۲۳	۳۹۶	بانک رفاه کارگران ^(۱)
۵	۷۳	۶	۳۸۴	۰	۵۱	۷۹	۷۳۸	بانک سپه
۴۲	۹۹	۲۱	۵۱۶	۰	۱۷۷	۲۷۹	۱۲۷۳	بانک صادرات
۳	۵۱	۱۰	۱۷۰	۰	۲۰	۷۲	۵۸۲	بانک مسکن
۱۱	۱۳۰	۱۴	۵۰۹	۰	۴۵	۱۰۷	۱۱۸۳	بانک ملت
۲۰	۹۱	۳۷	۴۵۴	۰	۴۰	۱۵۰	۸۴۹	بانک تجارت
۰	۰	۱	۳	۰	۱	۳	۱۹	بانک توسعه صادرات
۰	۰	۰	۲	۰	۱	۱۰	۱۶	بانک صنعت و معدن
۲۸	۸۰	۲۱	۲۴۷	۰	۱۵	۱۸۵	۹۳۲	بانک کشاورزی
۵۴۴۷	۳۸۴۲	۲۶۹۵	۴۶۲۷	۴۳۷	۱۹۷۴	۳۵۳۰۵	۳۱۲۲۳	سازمان آموزش و پرورش
۱۸	۱۶	۲۱	۴۳	۲	۲۸	۱۳۲	۱۴۰	سازمان انتقال خون
۱۲	۷۰	۷	۴۲	۰	۲۲	۵۷	۴۱۴	سازمان صنعت، معدن و تجارت
۰	۱	۰	۴	۰	۰	۱	۱۱	سازمان جمع آوری و فروش اموال تملیکی
۳۶	۱۶۸	۳۸	۳۴۵	۴	۳۱۶	۵۸۵	۲۱۲۳	سازمان جهاد کشاورزی
۰۰۰	۰۰۰	۰۰۰	۰۰۰	۰۰۰	۰۰۰	۱۵	۱۴۶	سازمان تعاون روستایی ^(۱)
۲	۷	۳	۶	۰	۲	۱۵	۶۰	شرکت شهرک های صنعتی
۷	۲۲	۳	۶۹	۰	۱۹	۲۶	۱۹۳	شرکت ملی پخش فرآورده های نفتی منطقه فارس
۲	۱۲	۴	۳۴	۰	۱۰	۲۳	۱۲۳	شرکت سهامی بیمه ایران



۳- نیروی انسانی ————— سالنامه آماری استان فارس-۱۳۹۳

۳-۶- کارکنان دولت برحسب جنس و مدرک تحصیلی در پایان سال ۱۳۹۳ (دنباله)

دکتری		فوق لیسانس		لیسانس		دستگاه
زن	مرد	زن	مرد	زن	مرد	
۵	۳	۲۸	۴۷	۱۲۷	۳۲۳	اداره کل بهزیستی
۰	۰	۰	۵	۲	۴۰	اداره کل راه آهن
۱	۰	۸	۲۵	۲۲	۴۵	اداره کل امور اقتصادی و دارایی
...	اداره کل میراث فرهنگی، صنایع دستی و گردشگری ^(۱)
۱	۵	۴	۲۲	۵۴	۱۴۰	اداره کل بنیاد شهید و امور ایثارگران
۰	۰	۱	۱۶	۶	۱۹۲	اداره کل بنیاد مسکن انقلاب اسلامی
۱۵	۴۵	۳	۱	۲۵	۱۸	اداره کل پزشکی قانونی
۰	۰	۶	۸	۲	۷	اداره کل زمین شناسی و اکتشافات معدنی
۰	۵	۱	۴۵	۱۹	۳۸۱	اداره کل کمیته امداد امام خمینی
۰	۰	۱۷	۲۳	۹۹	۸۷	اداره کل کتابخانه های عمومی
...	استانداری ^(۱)
...	بانک رفاه کارگران ^(۱)
۰	۰	۷	۱۲	۶۱	۲۱۸	بانک سپه
۰	۰	۳۶	۳۴	۱۸۰	۴۴۷	بانک صادرات
۰	۰	۶	۲۴	۵۳	۳۱۷	بانک مسکن
۰	۰	۱۴	۴۰	۶۸	۴۵۹	بانک ملت
۰	۱	۸	۱۴	۸۵	۲۴۹	بانک تجارت
۰	۰	۰	۴	۲	۱۱	بانک توسعه صادرات
۰	۰	۴	۶	۶	۷	بانک صنعت و معدن
۰	۲	۹	۶۳	۱۲۷	۵۲۵	بانک کشاورزی
۲۲	۷۳	۲۶۷۷	۳۴۳۱	۲۴۰۲۷	۱۷۲۷۶	سازمان آموزش و پرورش
۱۲	۱۰	۸	۵	۷۱	۳۸	سازمان انتقال خون
۰	۱	۱	۳۰	۳۷	۲۴۹	سازمان صنعت، معدن و تجارت
۰	۰	۰	۲	۱	۴	سازمان جمع آوری و فروش اموال تملیکی
۱	۲	۱۳۳	۳۲۰	۳۷۳	۹۷۲	سازمان جهاد کشاورزی
...	سازمان تعاون روستایی ^(۱)
۰	۰	۲	۹	۸	۳۶	شرکت شهرک های صنعتی
۰	۰	۴	۱۴	۱۲	۶۹	شرکت ملی پخش فرآورده های نفتی منطقه فارس
۰	۳	۲	۹	۱۵	۵۵	شرکت سهامی بیمه ایران



سالنامه آماری استان فارس-۱۳۹۳ _____ ۳- نیروی انسانی

۳-۶- کارکنان دولت بر حسب جنس و مدرک تحصیلی در استان در پایان سال ۱۳۹۳ (دنباله)

فوق دیپلم		دیپلم		کمتر از دیپلم		جمع		دستگاه
زن	مرد	زن	مرد	زن	مرد	زن	مرد	
۴	۴	۲	۱۰	۰	۳	۱۲	۳۰	شرکت سهامی بیمه دانا.....
۰	۲	۵	۱۵	۰	۳	۱۵	۳۹	شرکت سهامی بیمه آسیا.....
۱	۱	۰	۰	۰	۲	۴	۲۹	شرکت سهامی بیمه البرز.....
۰	۰	۰	۰	۰	۰	۷۲	۱۱۳۴	شرکت سهامی آب و فاضلاب فارس ^(۱)
۱	۱۲	۵	۵۵	۰	۴۴	۶	۱۴۲	شرکت غله و خدمات بازرگانی منطقه ۳.....
۲۳	۴۳۳	۱۱	۳۷۰	۰	۱۲۶	۱۳۷	۱۶۶۲	شرکت برق منطقه ای
۷	۶۸	۱۷	۱۱۵	۱	۵۸	۶۳	۴۶۷	شرکت توزیع نیروی برق شیراز.....
۱	۲۶	۲	۳۰	۰	۲۵	۴۹	۳۰۷	شرکت توزیع نیروی برق استان
۶	۳۴۷	۷	۳۷۴	۰	۸۴	۱۰۶	۱۳۱۴	شرکت مخابرات
۰	۰	۰	۰	۰	۰	۱۱۰	۱۴۸۷	شرکت گاز ^(۱)
۸	۴۸	۴	۷۴	۰	۷۶	۵۶	۴۰۱	شرکت آب و فاضلاب روستایی.....
۳	۷۵	۰	۱۰۱	۰	۲۹	۷۶	۴۷۶	شرکت سهامی آب منطقه ای فارس.....
۱	۶	۰	۱۱	۰	۱۰	۶	۴۲	شرکت خدمات حمایتی کشاورزی.....
۱	۴۲	۶	۲۲۷	۰	۳۴	۳۹	۵۱۷	شرکت پالایش نفت شیراز.....
۰	۰	۰	۰	۰	۰	۵۶۹	۱۷۵۳	دانشگاه آزاد اسلامی ^(۱)
۴	۷	۰	۱۴	۰	۲	۲۹	۵۰	دانشگاه جامع علمی کاربردی
۰	۰	۰	۰	۰	۰	۲۲۰	۴۶۱	دانشگاه پیام نور منطقه ۵ ^(۱)
۴۲	۷۱	۱۲۷	۲۹۷	۸	۸۱	۴۹۵	۷۳۸	دانشگاه شیراز.....
۳	۱۲	۶	۲۸	۰	۱۳	۴۷	۱۶۳	دانشگاه صنعتی شیراز.....
۱۶۹۲	۱۳۷۴	۲۰۳۸	۳۲۳۴	۱۲۳۸	۲۲۰۰	۱۴۱۶۶	۱۰۷۹۰	دانشگاه علوم پزشکی و خدمات بهداشتی و درمانی فارس.....
۱۳۳	۱۰۴	۱۷۱	۲۱۷	۱۱۳	۱۵۶	۱۰۶۸	۷۷۷	دانشگاه علوم پزشکی و خدمات بهداشتی و درمانی فسا.....
۱۴۷	۱۳۲	۱۲۵	۲۵۴	۹۹	۱۶۰	۱۱۷۲	۹۰۷	دانشگاه علوم پزشکی و خدمات بهداشتی و درمانی جهرم.....
۰	۶	۰	۲۰	۰	۱۲	۲	۱۰۹	دانشگاه فرهنگیان - پردیس شهید رجایی.....
۰	۲	۱۰	۲۶	۲	۰	۳۸	۷۹	دانشگاه فسا.....
۲	۵	۱	۱۲	۲	۳	۳۸	۸۸	دانشگاه جهرم.....
۱	۳	۱	۱۳	۰	۹	۱۵	۴۸	دانشگاه سلمان فارسی کازرون
۲۳	۱۴	۱۶	۲۱	۰	۲۶	۱۳۵	۷۸	کانون پرورش فکری کودکان و نوجوانان.....
۰	۱۲	۰	۲۷	۰	۱۱	۳	۱۲۷	اداره کل تبلیغات اسلامی.....
۰	۰	۰	۳	۰	۲	۴	۱۰	مدیریت صندوق بازنشستگی.....
۲۰	۴۴	۲۰	۶۴	۱۴	۶۵	۸۹	۲۹۴	جمعیت هلال احمر استان.....
۰	۳	۰	۱	۰	۰	۰	۱۲	مدیریت حج و زیارت.....
۰	۵	۲	۱۳	۰	۵	۱۷	۳۱	مرکز اسناد و کتابخانه ملی.....



۳- نیروی انسانی ————— سالنامه آماری استان فارس-۱۳۹۳

۳-۶- کارکنان دولت برحسب جنس و مدرک تحصیلی در پایان سال ۱۳۹۳ (دنباله)

دکتری		فوق لیسانس		لیسانس		دستگاه
مرد	زن	مرد	زن	مرد	زن	
۰	۱	۰	۰	۶	۱۲	شرکت سهامی بیمه دانا.....
۰	۰	۱	۰	۹	۱۹	شرکت سهامی بیمه آسیا.....
۰	۰	۰	۳	۳	۲۳	شرکت سهامی بیمه البرز.....
۰۰۰	۰۰۰	۰۰۰	۰۰۰	۰۰۰	۰۰۰	شرکت سهامی آب و فاضلاب فارس ^(۱)
۰	۱	۰	۳	۰	۲۷	شرکت غله و خدمات بازرگانی منطقه ۳.....
۱	۳	۲۵	۱۰۳	۷۷	۶۳۷	شرکت برق منطقه ای.....
۰	۰	۸	۳۸	۳۰	۱۸۸	شرکت توزیع نیروی برق شیراز.....
۰	۰	۵	۲۵	۴۱	۲۰۱	شرکت توزیع نیروی برق استان.....
۱	۵	۲۲	۱۱۶	۷۰	۳۸۸	شرکت مخابرات.....
۰۰۰	۰۰۰	۰۰۰	۰۰۰	۰۰۰	۰۰۰	شرکت گاز ^(۱)
۰	۰	۶	۳۳	۳۸	۱۷۰	شرکت آب و فاضلاب روستایی.....
۰	۵	۳۰	۷۹	۴۳	۱۸۷	شرکت سهامی آب منطقه ای فارس.....
۰	۰	۰	۲	۵	۱۳	شرکت خدمات حمایتی کشاورزی.....
۰	۰	۱۷	۳۸	۱۵	۱۷۶	شرکت پالایش نفت شیراز.....
۰۰۰	۰۰۰	۰۰۰	۰۰۰	۰۰۰	۰۰۰	دانشگاه آزاد اسلامی ^(۱)
۰	۲	۷	۸	۱۸	۱۷	دانشگاه جامع علمی کاربردی.....
۰۰۰	۰۰۰	۰۰۰	۰۰۰	۰۰۰	۰۰۰	دانشگاه پیام نور منطقه ۵ ^(۱)
۲	۳	۴۹	۵۵	۲۶۷	۲۳۱	دانشگاه شیراز.....
۸	۸۱	۶	۸	۲۴	۲۱	دانشگاه صنعتی شیراز.....
۱۰۰۴	۱۲۵۶	۴۸۹	۲۶۱	۷۷۰۵	۲۴۶۵	دانشگاه علوم پزشکی و خدمات بهداشتی و درمانی فارس.....
۸۹	۱۰۰	۱۵	۱۵	۵۴۷	۱۸۵	دانشگاه علوم پزشکی و خدمات بهداشتی و درمانی فسا.....
۷۳	۹۷	۵۲	۴۱	۶۷۶	۲۲۳	دانشگاه علوم پزشکی و خدمات بهداشتی و درمانی جهرم.....
۰	۷	۰	۴۶	۲	۱۸	دانشگاه فرهنگیان - پردیس شهید رجایی.....
۸	۱۹	۴	۱۴	۱۴	۱۸	دانشگاه فسا.....
۷	۲۴	۷	۱۳	۱۹	۳۱	دانشگاه جهرم.....
۰	۰	۱	۱	۱۲	۲۲	دانشگاه سلمان فارسی کازرون.....
۰	۰	۷	۳	۸۹	۱۴	کانون پرورش فکری کودکان و نوجوانان.....
۰	۰	۰	۸	۳	۶۹	اداره کل تبلیغات اسلامی.....
۰	۰	۳	۴	۱	۱	مدیریت صندوق بازنشستگی.....
۰	۵	۳	۲۳	۳۲	۹۳	جمعیت هلال احمر استان.....
۰	۰	۰	۳	۰	۵	مدیریت حج و زیارت.....
۰	۱	۴	۲	۱۱	۵	مرکز اسناد و کتابخانه ملی.....

(۱) اختلاف در سرجمع بدلیل عدم امکان تفکیک آمار کارکنان برحسب مدرک تحصیلی از سوی برخی از دستگاه های اجرایی بوده است. مأخذ- دستگاه های اجرایی استان فارس.

سالنامه آماری استان فارس-۱۳۹۳ _____ ۳- نیروی انسانی

۳-۷- فرصت های شغلی اعلام شده، متقاضیان کار ثبت نام شده و به کار گمارده شدگان از طریق مراکز کاریابی

سال و شهرستان	تعداد فرصت های شغلی	متقاضیان کار			به کار گمارده شده		
		مرد و زن	مرد	زن	مرد و زن	مرد	زن
..... ۱۳۷۵	۴۱۶۸	۳۴۳۰۶	۲۰۵۱۰	۱۳۷۹۶	۱۹۷۹	۱۷۰	
..... ۱۳۸۰	۶۶۵۲	۵۳۱۲۰	۳۷۶۹۳	۱۵۴۲۷	۵۱۷۸	۳۶۸	
..... ۱۳۸۵	۲۰۴۸۰	۵۱۸۶۷	۳۴۸۶۳	۱۷۰۰۴	۱۱۴۷۶	۳۱۵۶	
..... ۱۳۸۹	۳۹۲۲۶	۵۴۰۷۳	۳۵۶۹۹	۱۸۳۷۴	۲۵۹۹۸	۸۳۳۹	
..... ۱۳۹۰	۳۰۰۰۷	۳۷۵۳۳	۲۳۳۵۱	۱۴۱۸۲	۶۱۱۲	۱۷۳۲	
..... ۱۳۹۱	۹۴۳۰	۱۶۸۹۱	۱۱۰۳۱	۵۸۶۰	۵۲۴۴	۱۹۶۳	
..... ۱۳۹۲	۴۱۰۶۴	۵۰۱۹۱	۳۰۰۶۹	۲۰۱۲۲	۱۵۵۲۹	۵۶۴۸	
..... ۱۳۹۳	۳۳۱۳۶	۳۹۱۱۷۷	۲۳۳۶۱۱	۱۶۱۹۶	۱۳۱۵۸	۴۸۱۱۳	
..... آیاده	۹۱۷	۱۸۹۷	۱۱۲۹	۷۶۸	۲۸۲	۷۷	
..... ارستجان	۳۷	۹۸	۵۲	۴۶	.	.	
..... استهبان	۱۷۹	۲۴۵	۱۲۵	۱۲۰	۱۳۶	۶۴	
..... اقلید	۲۲۷	۳۴۶	۱۸۳	۱۶۳	۲۳۳	۱۱۴	
..... بوانات	۱۰۹	۱۵۱	۸۵	۶۶	۲۸	۱۱	
..... پاسارگاد	۹۲	۱۳۱	۷۶	۵۵	۸۷	۳۰	
..... چهرم	۸۷۱	۱۳۵۵	۷۵۰	۶۰۵	۶۹۲	۳۱۴	
..... خرامه	۲۲	۷۸	۴۶	۳۲	۲۰	۸	
..... خرمید	۲۱۴	۳۷۴	۳۲۱	۵۳	۱۸۲	۱۴	
..... خنج	۶۰	۷۱	۳۲	۳۹	۴۹	۲۸	
..... داراب	۱۱۹	۸۷۴	۴۸۸	۳۸۶	۳۸۳	۱۰۶	
..... رستم	۱۳	۱۶۲	۱۰۱	۶۱	۱۳	۵	
..... زرین دشت	۵۸	۲۹۱	۲۲۸	۶۳	۵۸	۲۰	
..... سیدان	۲۰۱	۳۹۸	۳۱۷	۸۱	۲۰۲	۳۹	
..... سروستان	۲۲	۶۸	۳۵	۳۳	۱۸	۶	
..... شیراز	۲۵۳۳۶	۲۴۴۹۱	۱۴۲۸۵	۱۰۲۰۶	۸۲۴۶	۲۹۳۰	
..... فراهیند	۲۶۷	۴۵۴	۳۳۳	۱۲۱	۳۱۸	۸۰	
..... فسا	۲۰۹	۶۲۱	۳۶۸	۲۵۳	۱۹۲	۶۲	
..... فیروزآباد	۴۶۰	۱۰۶۶	۷۸۵	۲۸۱	۱۱۵	۳۷	
..... قیروکارزین	۲۴	۳۵	۲۸	۷	۲۴	۴	
..... کازرون	۶۰۱	۲۰۰۵	۱۱۳۴	۸۷۱	۵۵۶	۲۲۱	
..... کوار	۲۷	۵۴	۳۲	۲۲	۲۳	۵	
..... گراش	
..... لارستان	۵۹۲	۹۶۵	۶۲۴	۳۴۱	۳۰۶	۹۲	
..... لامرد	۱۸۷	۵۵۵	۳۷۰	۱۸۵	۲۷۹	۷۷	
..... مرودشت	۱۴۸۷	۲۱۶۹	۱۳۰۶	۸۶۳	۱۰۸۴	۳۹۹	
..... ممسنی	۵۲۷	۴۹۱	۱۵۹	۳۳۲	۱۱۸	۴۳	
..... مهر	۱۳	۱۳	۱۰	۳	۱۰	۳	
..... نی ریز	۲۵۵	۴۱۹	۲۷۹	۱۴۰	۲۰۴	۸۴	

مأخذ- اداره کل تعاون، کار و رفاه اجتماعی استان فارس.

۳- نیروی انسانی _____ سالنامه آماری استان فارس-۱۳۹۳

۳-۸- متقاضیان کار ثبت نام شده بر حسب سن

سال و شهرستان	جمع	۲۴-۱۵ ساله	۳۴-۲۵ ساله	۴۴-۳۵ ساله	۵۴-۴۵ ساله	۵۵ ساله و بیشتر
..... ۱۳۷۵
..... ۱۳۸۰	۵۳۰۶۶	۲۴۲۳۷	۱۹۵۹۶	۶۹۳۵	۱۹۷۳	۳۲۵
..... ۱۳۸۵	۵۱۸۶۷	۲۰۶۵۹	۲۱۰۱۷	۶۸۲۲	۲۸۹۲	۴۷۷
..... ۱۳۸۹	۵۴۰۷۳	۱۷۵۷۰	۲۳۹۶۶	۷۸۰۰	۳۳۷۶	۱۳۶۲
..... ۱۳۹۰	۳۷۵۳۳	۱۱۸۰۰	۱۶۷۳۰	۵۴۸۳	۲۸۷۸	۶۴۲
..... ۱۳۹۱	۱۶۸۹۱	۵۷۹۱	۸۲۷۲	۱۹۶۱	۶۴۰	۲۲۷
..... ۱۳۹۲	۵۰۱۹۱	۱۳۱۴۹	۲۷۱۹۲	۶۴۷۹	۲۴۷۳	۸۹۸
..... ۱۳۹۳	۳۹۸۱۷۷	۹۹۶۹	۲۲۴۶۶	۵۱۱۸	۱۷۴۳	۵۸۱
آباد.....	۱۸۹۷	۶۵۰	۸۹۵	۲۱۱	۱۰۲	۳۹
ارستجان.....	۹۸	۱۴	۷۱	۹	۴	۰
استهبان.....	۲۴۵	۹۰	۱۲۲	۲۴	۸	۱
اقلید.....	۳۴۶	۹۸	۱۸۱	۴۹	۱۴	۴
بوانات.....	۱۵۱	۳۵	۷۸	۲۵	۱۱	۲
پاسارگاد.....	۱۳۱	۴۲	۶۰	۱۹	۸	۲
جهرم.....	۱۳۵۵	۳۵۰	۷۲۹	۱۸۰	۵۳	۴۳
خرامه.....	۷۸	۲۳	۴۳	۸	۲	۲
خرمبید.....	۳۷۴	۵۶	۲۱۳	۷۴	۲۴	۷
خنج.....	۷۱	۴۵	۱۷	۹	۰	۰
داراب.....	۸۷۴	۱۹۳	۵۴۳	۹۰	۲۹	۱۹
رستم.....	۱۶۲	۳۴	۹۶	۲۵	۷	۰
زرین دشت.....	۲۹۱	۱۵۳	۱۱۰	۱۹	۹	۰
سپیدان.....	۳۹۸	۱۱۹	۲۱۱	۵۵	۹	۴
سروستان.....	۶۸	۱۹	۳۶	۸	۵	۰
شیراز.....	۲۴۴۹۱	۵۷۷۰	۱۴۲۶۴	۳۱۳۱	۱۰۱۱	۳۱۵
فرشبند.....	۴۵۴	۱۳۲	۲۴۶	۵۱	۱۹	۶
فسا.....	۶۲۱	۱۲۶	۳۷۰	۸۰	۳۴	۱۱
فیروزآباد.....	۱۰۶۶	۲۴۱	۶۶۲	۱۱۶	۳۹	۸
قیروکارزین.....	۳۵	۳۱	۴	۰	۰	۰
کازرون.....	۲۰۰۵	۴۶۹	۱۰۴۳	۳۱۶	۱۳۱	۴۶
کوار.....	۵۴	۱۵	۳۲	۶	۱	۰
گراش.....	۰	۰	۰	۰	۰	۰
لارستان.....	۹۶۵	۳۵۴	۴۳۷	۱۱۲	۴۶	۱۶
لامرد.....	۵۵۵	۱۷۲	۲۹۸	۵۵	۱۷	۱۳
مرودشت.....	۲۱۶۹	۵۱۳	۱۱۹۲	۳۲۳	۱۱۳	۲۸
ممسنی.....	۴۹۱	۹۱	۲۸۸	۷۱	۲۹	۱۲
مهر.....	۱۳	۹	۲	۱	۱	۰
نیز.....	۴۱۹	۱۲۵	۲۲۳	۵۱	۱۷	۳

مأخذ- اداره کل تعاون، کار و رفاه اجتماعی استان فارس.

سالنامه آماری استان فارس-۱۳۹۳ _____ ۳- نیروی انسانی

۳-۹- متقاضیان کار ثبت نام شده بر حسب وضع سواد

شهرستان	سال و	جمع	می تواند بخواند و بنویسد	پایان دوره ابتدایی	پایان دوره راهنمایی	دبیرستانی	دیپلم	فوق دیپلم	لیسانس و بالاتر	بیسواد
.....	۱۳۷۵
.....	۱۳۸۰	۵۳۰۶۶	۲۱۶۵	۱۰۲۲۶	۱۳۵۷۷	۱۸۴۱۰	۲۳۳۵	۳۶۱۵	۱۷۰	۲۵۶۸
.....	۱۳۸۵	۵۱۸۶۷	۸۹۶	۶۴۰۲	۱۱۴۵۵	۱۲۸۲۳	۹۰۸۸	۹۹۴۵	۲۵۶	۱۰۰۲
.....	۱۳۸۹	۵۴۰۷۳	۷۷۷	۳۹۶۴	۱۲۵۷۸	۱۶۳۲۵	۷۳۲۸	۱۲۰۴۳	۲۶	۱۰۳۲
.....	۱۳۹۰	۳۷۵۳۳	۱۱۸۳	۲۹۳۷	۹۸۸۴	۹۵۵۹	۴۳۴۹	۹۱۴۶	.	۴۷۵
.....	۱۳۹۱	۱۶۸۹۱	۱۵۲	۱۲۴۱	۳۲۰۹	۴۶۲۶	۱۹۴۴	۴۹۱۶	۴۹۱	۳۱۲
.....	۱۳۹۲	۵۰۱۹۱	۲۷۲	۲۸۶۲	۸۳۷۱	۱۲۶۲۷	۵۶۵۰	۱۷۲۲۳	۱۹۲۳	۱۲۶۳
.....	۱۳۹۳	۳۹۸۱۷۷	۹۶	۳۱۹۱	۶۳۷۴	۱۰۲۷۰	۴۳۹۳	۱۳۶۶۴	۲۰۶۳	۸۲۷
.....	آباد	۱۸۹۷	۱	۴۵۹	۲۵۴	۲۸۴	۴۳۳	۲۹۸	.	۱۶۸
.....	ارسنجان	۹۸	۶	۴	۳	۱۲	۸	۶۳	۲	.
.....	استهبان	۲۴۵	.	۱۳	۲۷	۷۰	۱۹	۱۱۴	.	۲
.....	اقلید	۳۴۶	.	۱۶	۶۷	۵۰	۴۰	۱۵۰	۱۶	۷
.....	بوانات	۱۵۱	.	۱۶	۱۳	۳۰	۱۷	۶۸	۵	۲
.....	پاسارگاد	۱۳۱	.	۱۳	۳۳	۲۳	۱۷	۴۱	۳	۱
.....	چهرم	۱۳۵۵	.	۹۵	۲۰۰	۳۳۱	۱۳۶	۴۹۸	۵۰	۴۵
.....	خرامه	۷۸	.	۱	۷	۲۸	۹	۲۴	۹	.
.....	خرمید	۳۷۴	.	۴۹	۷۵	۱۱۷	۲۳	۹۲	۳	۱۵
.....	ختج	۷۱	.	۱۳	۱۷	۱۳	۹	۱۷	۲	.
.....	داراب	۸۷۴	۲	۱۲	۱۶۴	۱۶۴	۱۹۵	۲۳۵	۸۴	۱۸
.....	رستم	۱۶۲	۱	۱	۳۰	۵۳	۱۶	۵۴	۳	۴
.....	زرین دشت	۲۹۱	.	۱۳	۴۸	۶۹	۴۱	۱۱۲	۷	۱
.....	سپیدان	۳۹۸	.	۱۷	۸۴	۱۵۰	۳۱	۱۰۹	۵	۲
.....	سروستان	۶۸	.	۴	۱۰	۱۵	۵	۳۰	۴	.
.....	شیراز	۲۴۴۹۱	۷۰	۹۰۱	۲۵۴۶	۶۸۴۴	۲۵۰۹	۸۷۱۲	۱۵۱۴	۳۹۵
.....	فراشبند	۴۵۴	.	.	۱۲۲	۷۶	۹۶	۱۵۹	.	۱
.....	فسا	۶۲۱	۳	۲۵	۱۱۱	۱۵۱	۶۱	۲۳۱	۳۰	۹
.....	فیروزآباد	۱۰۶۶	.	۵۶	۱۳۷	۱۵۹	۱۴۲	۴۹۰	۶۷	۱۵
.....	قیروکارزین	۳۵	.	.	۳	۲۰	۱۰	۲	.	.
.....	کازرون	۲۰۰۵	۴	۱۵۷	۴۶۱	۴۳۴	۱۸۵	۶۴۰	۶۲	۶۲
.....	کوار	۵۴	.	۴	۷	۷	۱۱	۲۳	۲	.
.....	گراش
.....	لاړستان	۹۶۵	.	۶۷	۲۱۸	۲۱۳	۷۵	۳۵۰	۲۲	۲۰
.....	لامرد	۵۵۵	.	۳۸	۱۳۹	۱۳۸	۵۹	۱۶۰	۹	۱۲
.....	مرودشت	۲۱۶۹	۷	۱۶۷	۳۷۵	۵۴۹	۱۷۶	۷۵۴	۱۱۱	۳۰
.....	ممسنی	۴۹۱	۲	۲۹	۷۵	۱۲۹	۴۰	۱۷۵	۲۶	۱۵
.....	مهر	۱۳	.	۷	۲	.	۲	۱	۱	.
.....	نی ریز	۴۱۹	.	۱۴	۱۴۶	۱۴۱	۲۸	۶۲	۲۵	۳

مأخذ- اداره کل تعاون، کار و رفاه اجتماعی استان فارس.

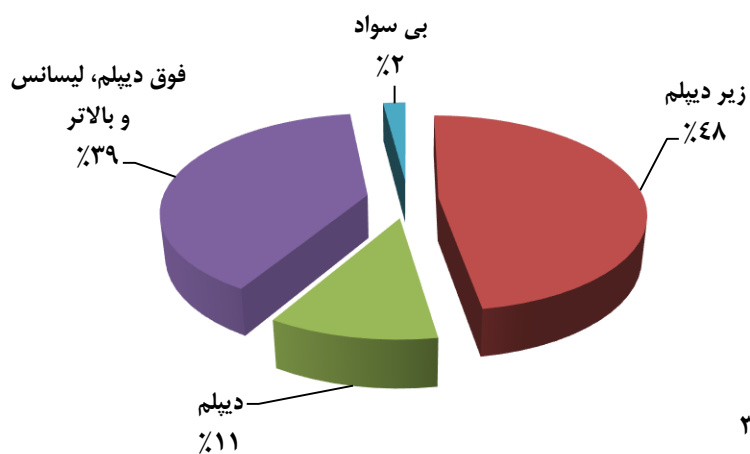
۳- نیروی انسانی ————— سالنامه آماری استان فارس-۱۳۹۳

۳-۱۰- افراد به کار گمارده شده بر حسب وضع سواد

شهرستان و سال	جمع	می تواند بخواند و بنویسد	پایان دوره ابتدایی	پایان دوره راهنمایی	دبیرستانی	دیپلم	فوق دیپلم	لیسانس و بالاتر	بیسواد
..... ۱۳۷۵	۱۹۷۹	۱۰۰	۵۴۹	۶۷۳	۵۵۶	۲۶	۳۰	۰	۴۵
..... ۱۳۸۰	۵۱۷۸	۲۲۳	۱۳۵۷	۱۷۳۰	۱۳۶۱	۱۶۳	۱۵۳	۳	۱۸۸
..... ۱۳۸۵	۱۱۴۷۶	۱۷۹	۱۳۹۸	۳۵۱۵	۳۴۹۹	۱۴۹۸	۱۱۱۴	۳۹	۲۳۴
..... ۱۳۸۹	۲۵۹۹۸	۳۷۳	۱۳۴۷	۷۸۱۵	۹۷۲۵	۳۳۶۵	۲۹۷۶	۰	۳۹۸
..... ۱۳۹۰	۶۱۱۲	۱۴۴	۳۸۳	۲۰۹۰	۲۰۲۷	۶۳۲	۷۴۹	۰	۸۷
..... ۱۳۹۱	۵۲۴۴	۴۱	۳۶۹	۱۱۹۶	۱۸۳۶	۵۲۴	۱۱۱۴	۸۱	۸۰
..... ۱۳۹۲	۱۵۵۲۹	۷۴	۸۶۸	۳۴۸۷	۴۸۹۷	۱۵۳۱	۴۰۹۱	۳۲۰	۲۶۱
..... ۱۳۹۳	۱۳۸۵۱	۴۷	۷۳۵	۲۴۱۱	۴۶۰۷	۱۵۲۵	۳۹۷۹	۴۱۳	۱۴۱
آباد.....	۲۸۲	۱	۱۹	۵۴	۱۰۴	۳۳	۶۸	۰	۳
ارستجان.....	۰	۰	۰	۰	۰	۰	۰	۰	۰
استهبان.....	۱۳۶	۰	۱۱	۲۷	۲۵	۱۷	۵۴	۰	۲
اقلید.....	۲۳۳	۱	۲۳	۷۳	۵۴	۲۰	۵۷	۳	۲
بوانات.....	۲۸	۰	۲	۶	۴	۹	۷	۰	۰
پاسارگاد.....	۸۷	۰	۷	۳۱	۱۸	۱۱	۱۸	۱	۱
چهرم.....	۶۹۲	۰	۵۵	۱۲۹	۱۸۹	۶۳	۲۲۵	۱۲	۱۹
خرامه.....	۲۰	۰	۰	۲	۸	۴	۴	۲	۰
خرمید.....	۱۸۲	۰	۱۹	۳۱	۸۱	۱۷	۲۵	۲	۷
ختج.....	۴۹	۰	۱	۷	۶	۱۰	۲۵	۰	۰
داراب.....	۳۸۳	۲۰	۲۱	۵۱	۱۲۳	۳۵	۱۱۴	۱۴	۵
رستم.....	۱۳	۰	۰	۳	۵	۰	۵	۰	۰
زرین دشت.....	۵۸	۰	۲	۱۸	۸	۸	۲۲	۰	۰
سپیدان.....	۲۰۲	۰	۸	۴۵	۷۵	۲۳	۴۷	۳	۱
سروستان.....	۱۸	۱	۱	۳	۳	۱	۸	۱	۰
شیراز.....	۸۲۴۶	۲۲	۳۲۸	۱۲۳۲	۳۰۷۳	۹۱۷	۲۳۴۰	۲۹۵	۳۹
فراشید.....	۳۱۸	۰	۲۶	۲۳	۵۶	۵۳	۱۵۹	۰	۱
فسا.....	۱۹۲	۱	۷	۵۱	۵۲	۱۶	۵۶	۷	۲
فیروزآباد.....	۱۱۵	۰	۷	۲۱	۳۷	۱۵	۳۲	۲	۱
قیروکارزین.....	۲۴	۰	۰	۲	۱۰	۱۰	۲	۰	۰
کازرون.....	۵۵۶	۰	۳۸	۱۳۱	۱۳۷	۵۹	۱۵۶	۱۳	۲۲
کوار.....	۲۳	۰	۱	۳	۶	۷	۵	۱	۰
گراش.....	۰	۰	۰	۰	۰	۰	۰	۰	۰
لارستان.....	۳۰۶	۰	۲۱	۹۰	۸۷	۲۱	۶۸	۱۲	۷
لامرد.....	۲۷۹	۰	۳۸	۳۹	۳۸	۵۹	۸۳	۹	۱۳
مرودشت.....	۱۰۸۴	۱	۷۷	۲۶۴	۳۳۳	۸۲	۳۰۲	۲۴	۱۱
ممسنی.....	۱۱۸	۰	۹	۲۶	۴۱	۷	۳۱	۲	۲
مهر.....	۱۰	۰	۰	۳	۳	۰	۴	۰	۰
نی ریز.....	۲۰۴	۰	۱۴	۴۶	۴۱	۲۸	۶۲	۱۰	۳

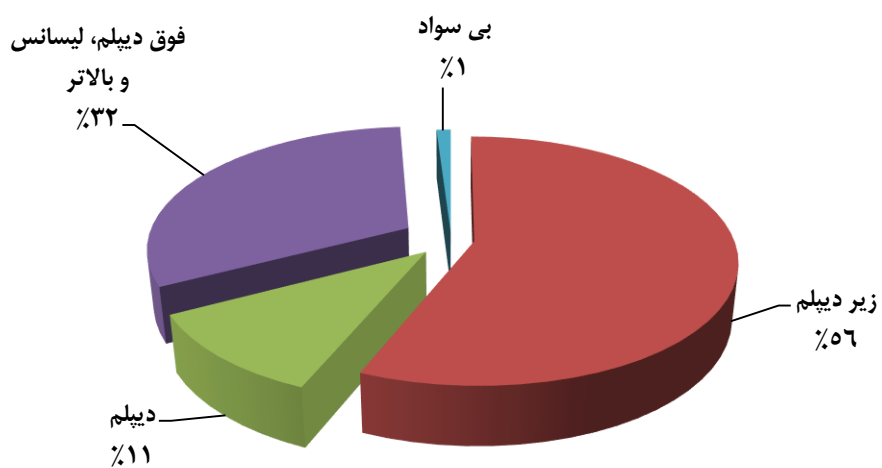
مأخذ- اداره کل تعاون، کار و رفاه اجتماعی استان فارس.

۳-۷- توزیع متقاضیان کار ثبت نام شده بر حسب وضع سواد: ۱۳۹۳



مبنا: جدول ۳-۹

۳-۸- توزیع افراد به کار گمارد شده بر حسب وضع سواد: ۱۳۹۳



مبنا: جدول ۳-۱۰

۳- نیروی انسانی _____ سالنامه آماری استان فارس-۱۳۹۳

۱۱-۳- افراد به کار گمارده شده در بخش های دولتی، خصوصی و تعاونی

سال و شهرستان	جمع	دولتی	خصوصی	تعاونی	اظهار نشده
..... ۱۳۷۵	۱۹۷۹	۷۶۸	۱۱۶۷	۴۴	.
..... ۱۳۸۰	۵۱۷۸	۴۰۷	۴۶۰۱	۱۷۰	.
..... ۱۳۸۵	۱۱۴۷۶	.	۱۱۴۷۶	.	.
..... ۱۳۸۹	۲۵۹۹۸	۱۰۶	۲۱۶۷۴	۳۳۲۸	۹۹۰
..... ۱۳۹۰	۶۱۱۲	۱۱۰	۵۲۸۳	۴۲۷	۲۹۲
..... ۱۳۹۱	۵۲۴۴	۳۹	۴۶۱۸	۵۷۵	۱۲
..... ۱۳۹۲	۱۵۵۲۹	۴۳	۱۴۹۸۵	۴۳۹	۶۲
..... ۱۳۹۳	۱۳۸۵۸	۳۶	۱۳۴۲۹	۳۶۵	۲۸
..... آباده	۲۸۲	.	۲۸۰	۲	.
..... ارسنجان
..... استهبان	۱۳۶	.	۱۳۱	۵	.
..... اقلید	۲۳۳	۱۵	۱۹۴	۴	۲۰
..... بوانات	۲۸	.	۲۴	۴	.
..... پاسارگاد	۸۷	.	۸۷	.	.
..... چهارم	۶۹۲	.	۶۷۸	۶	۸
..... خرامه	۲۰	۴	۸	۸	.
..... خرמיד	۱۸۲	.	۱۸۲	.	.
..... خنج	۴۹	.	۴۹	.	.
..... داراب	۳۸۳	.	۳۷۶	۷	.
..... رستم	۱۳	.	۱۲	۱	.
..... زرین دشت	۵۸	.	۴۹	۹	.
..... سپیدان	۲۰۲	.	۲۰۱	۱	.
..... سروستان	۱۸	.	۱۷	۱	.
..... شیراز	۸۲۴۶	.	۸۲۴۶	.	.
..... فراهبند	۳۱۸	۸	۳۰۶	۴	.
..... فسا	۱۹۲	.	۱۹۲	.	.
..... فیروزآباد	۱۱۵	۴	۱۱۱	.	.
..... قیروکارزین	۲۴	.	۲۴	.	.
..... کازرون	۵۵۶	.	۴۸۷	۶۹	.
..... کوار	۲۳	.	۱۳	۱۰	.
..... گراش
..... لارستان	۳۰۶	.	۳۰۳	۳	.
..... لامرد	۲۷۹	۱	۵۱	۲۲۷	.
..... مرودشت	۱۰۸۴	.	۱۰۸۴	.	.
..... ممسنی	۱۱۸	۴	۱۱۲	۲	.
..... مهر	۱۰	.	۱۰	.	.
..... نی ریز	۲۰۴	.	۲۰۲	۲	.

مأخذ- اداره کل تعاون، کار و رفاه اجتماعی استان فارس.