

مقدمه

در سال ۱۳۶۷، اولین سرشماری عمومی کشاورزی توسط مرکز آمار ایران، در سطح نقاط شهری و روستایی کشور به مرحله اجرا درآمد. در این سرشماری، تمامی بهره برداری های کشاورزی مربوط به اشخاص حقیقی، از طریق مراجعه به خانوارهای ساکن نقاط روستایی و شهری و نیز خانوارهای غیرساکن و بهره برداری های مربوط به اشخاص حقوقی، از طریق شناسایی تمام مکان های محل انجام فعالیت های کشاورزی آن ها مورد آمارگیری قرار گرفت. با استفاده از چارچوب این سرشماری، اولین طرح آمارگیری نمونه ای کشاورزی در سال ۱۳۷۱، توسط مرکز آمار ایران انجام شد. در این طرح، فقط فعالیت زراعت بهره برداری های زراعی، تحت پوشش قرار گرفت و اطلاعات مربوط به تولید، ارزش تولیدات و هزینه تولید محصولات عمده زراعی و ... برای سال ۱۳۷۰ جمع آوری شد.

در سال ۱۳۷۲، دومین سرشماری عمومی کشاورزی کشور توسط مرکز آمار ایران به اجرا درآمد. در این سرشماری برخی از شهرها یا حوزه های شهری که تعداد خانوار بهره بردار آن در زمان سرشماری ۱۳۶۷ قابل توجه نبوده، مورد سرشماری قرار نگرفته است. سهم این بخش از جامعه، طبق محاسبات انجام شده، معادل ۱/۷ درصد تعداد خانوارهای بهره بردار، ۲/۵ درصد اراضی زراعی زیر کشت، ۳/۲ درصد مساحت باغ و قلمستان و ۱/۳ درصد تعداد دام های کشور در سال ۱۳۶۷ بوده است.

در سال ۱۳۸۲، سومین سرشماری عمومی کشاورزی کشور توسط مرکز آمار ایران و با مشارکت وزارت جهاد کشاورزی اجرا گردید. در این سرشماری، برای شناسایی بهره برداران کشاورزی، تمام نقاط کشور به استثنای ۱۰۸ شهر تحت عنوان شهرهای منتخب، فهرست برداری شد. فهرست بهره برداران کشاورزی شهرهای منتخب، در سال ۱۳۸۱ با استفاده از اطلاعات موجود در وزارت جهاد کشاورزی و تحقیقات محلی، در قالب طرح " سرشماری بهره برداران کشاورزی شهرهای منتخب " تهیه شد.

لازم به ذکر است، باتوجه به تغییرات ایجاد شده در تقسیمات کشوری، اطلاعات جداول مربوط به سرشماری عمومی کشاورزی ۱۳۸۲ بر پایه آخرین محدوده استان ها و براساس اطلاعات حاصل از نتایج تفصیلی این طرح بازسازی شده و محاسبات لازم در مرکز آمار ایران صورت گرفته است.

۴- کشاورزی، جنگلداری و شیلات _____ سالنامه آماری استان فارس-۱۳۹۳

در سال ۱۳۹۳، چهارمین سرشماری عمومی کشاورزی کشور توسط مرکز آمار ایران به صورت عمومی (نقاط شهری و روستایی) به مرحله اجرا در آمد. این سرشماری با استفاده از تبلت و سامانه یکپارچه جمع آوری الکترونیکی داده ها انجام گرفت. نتایج این سرشماری در برگیرنده طیف وسیعی از اطلاعات آماری است که منتخبی از آن در این فصل گنجانده شده است.

در سال ۱۳۸۴ با استفاده از چارچوب آماری سرشماری عمومی کشاورزی سال ۱۳۸۲، طرح آمارگیری از دامداری های کشور توسط مرکز آمار ایران و با مشارکت معاونت امور دام وزارت جهاد کشاورزی برای اولین بار اجراء گردید.

در سال ۱۳۶۹ برای اولین بار، آمار گاوداری های صنعتی توسط مرکز آمار ایران گردآوری شد که در این طرح از فهرست گاوداری های صنعتی منتج از سرشماری عمومی کشاورزی ۱۳۶۷ استفاده گردید. طرح مذکور، در سال ۱۳۷۳ به صورت سرشماری و در سال های ۱۳۷۵، ۱۳۷۹ و ۱۳۸۶ توسط مرکز آمار ایران، و در سال ۱۳۸۳ توسط وزارت جهاد کشاورزی به صورت نمونه ای انجام و نتایج آن ارائه شده است.

جهت دسترسی به آمار های مربوط به سرشماری کشاورزی سال ۱۳۸۲ به سالنامه های سال های قبل مراجعه شود.

آمار کشتار دام تا سال ۱۳۴۶ به وسیله دفتر آمار وزارت دارایی انتشار می یافت. از سال ۱۳۴۷ تا سال ۱۳۷۵ گردآوری و انتشار آمار کشتار دام، توسط مرکز آمار ایران انجام شده است. از سال ۱۳۷۶ جمع آوری اطلاعات مذکور از طریق کشتارگاه ها و با همکاری اداره کل دامپزشکی استان صورت می گیرد.

طرح های آمارگیری از موسسات مرغداری را برای اولین بار، مرکز آمار ایران در سال های ۱۳۶۴ و ۱۳۶۵ اجرا نموده است. در سال های اخیر با توجه به تنوع فعالیت در صنعت مرغداری برای هر یک از فعالیت های پرورش مرغ تخمگذار و پولت، مرغ مادر و جوجه کشی اقدام به اجرای سرشماری کرده و برای فعالیت پرورش مرغ گوشتی، آمارگیری نمونه ای به عمل آورده است.

اطلاعات آماری مندرج در این فصل شامل آمارهای متعدد در زمینه زراعت و باغداری، دام و طیور، جنگلداری، شیلات و شرکت های تعاونی می باشد که از سازمان جهاد کشاورزی، شرکت سهامی خدمات حمایتی کشاورزی، اداره کل

منابع طبیعی و آبخیزداری، اداره کل تعاون، کار و رفاه اجتماعی و سازمان تعاون روستایی دریافت و در این فصل آورده شده است. به علاوه از نشریات مرکز آمار ایران نیز جهت تکمیل پاره ای از جداول این فصل استفاده شده است.

تعاریف و مفاهیم به کار رفته در این فصل به شرح زیر است:

بهره‌برداری کشاورزی: تمامی فعالیت‌های کشاورزی که تحت مدیریت واحدی قرار دارد، یک واحد تولیدی کشاورزی است که بهره‌برداری کشاورزی نامیده می‌شود. این مدیریت توسط اعضای یک یا چند خانوار (اشخاص حقیقی) یا توسط یک شرکت رسمی یا مؤسسه عمومی (اشخاص حقوقی)، اعمال می‌شود. در سرشماری عمومی کشاورزی ۱۳۹۳، اگر فعالیت‌های یک واحد تولیدی کشاورزی در محدوده چند آبادی یا شهر انجام شود، هر مجموعه واقع در محدوده یک آبادی یا شهر، یک بهره‌برداری کشاورزی تلقی می‌شود. در طرح مذکور، بهره‌برداری‌هایی سرشماری شده است که لااقل یکی از فعالیت‌های آن، در حدنصاب‌های تعیین شده زیر قرار گرفته باشد:

زراعت: بهره‌برداری‌هایی که در روز آمارگیری حداقل ۴۰۰ مترمربع زمین زراعی دارند.

باغداری: بهره‌برداری‌هایی که در روز آمارگیری حداقل ۲۰۰ مترمربع باغ و قلمستان دارند.

پرورش دام سنگین: بهره‌برداری‌های پرورش دهنده دام سنگین (گاو و گوساله، گاو میش و بچه گاو میش و شتر و بچه شتر) که در روز آمارگیری، دارای حداقل یک رأس / نفر دام سنگین بوده اند.

پرورش دام سبک: بهره‌برداری‌های پرورش دهنده دام کوچک (گوسفند و بره و بز و بزغاله) که در روز آمارگیری، دارای حداقل دو رأس دام سبک بوده اند.

پرورش طیور به روش سنتی: بهره‌برداری‌های پرورش دهنده طیور به روش سنتی که تعداد مرغ، خروس، جوجه و بوقلمون و اردک و غاز آن در روز آمارگیری، حداقل ۱۰ قطعه است.

کشت گلخانه‌ای: بهره‌برداری‌هایی که در روز آمارگیری، دارای تولید گلخانه‌ای در هر وسعتی بوده است.

پرورش زنبور عسل: بهره‌برداری‌هایی که در روز آمارگیری دارای فعالیت پرورش زنبور عسل به هر وسعت بوده است.

پرورش کرم ابریشم و پرورش ماهی: بهره برداری هایی که در طول ۳۶۵ روز گذشته دارای فعالیت پرورش کرم ابریشم و یا پرورش ماهی بوده اند.

بهره بردار کشاورزی: شخصی حقیقی یا حقوقی است که به تنهایی یا با مشارکت دیگران، مدیریت امور بهره برداری کشاورزی و مسئولیت فنی و اقتصادی آن را به عهده داشته و مستقیماً در سود و زیان آن سهیم است.

اراضی کشاورزی: منظور زمین های دایر کشاورزی است که شامل اراضی زراعی و باغ و قلمستان می شود.

اراضی زراعی: بخشی از زمین های کشاورزی است که به فعالیت زراعت (کشت و کار نباتات سالانه) اعم از زیر کشت و آیش، اختصاص یافته است.

اراضی زراعی آبی: آن قسمت از اراضی زراعی است که زراعت انجام شده در آن آبیاری می شود.

اراضی زراعی دیم: آن قسمت از اراضی زراعی است که زراعت انجام شده در آن آبیاری نمی شود و آب مورد نیاز برای رشد گیاه از طریق نزولات آسمانی تأمین می شود.

باغ و قلمستان: آن بخش از اراضی کشاورزی که در زمان سرشماری زیر کشت نباتات دائمی به صورت کاشت مجتمع قرارداشته است .

باغ: زمینی است در فضای باز که در آن کاشت درختان مثمر به صورت مجتمع انجام شده باشد.

قلمستان: زمینی است در فضای باز که در آن انواع تبریزی (تبریزی، سپیدار، کبوده، صنوبر، پده، شالک و ...) و اوکالیپتوس با هدف بهره برداری از تنه یا شاخه آن به صورت مجتمع کاشته شده باشد.

کاشت ساده (باغ تک محصولی): نوعی کاشت مجتمع است که در آن فقط یک نوع محصول دائمی کاشته شده و اصطلاحاً " تک محصولی باشد. مانند باغی که در آن فقط انگور کاشته شده است.

سطح زیر کشت (کاشت): مساحت زمینی است که به منظور تولید محصول مورد نظر، در همان سال و یا قبل از آن، زیر کشت رفته باشد.

آیش: آن قسمت از اراضی زراعی آبی یا دیم، که در تناوب کشت قرار دارد ولی در سال زراعی موردنظر، کشت

نشده است و محصولی از آن برداشت نخواهد شد که برحسب مورد، آیش آبی یا آیش دیم محسوب می‌شود.

سال زراعی: منظور از سال زراعی، اول مهرماه هر سال لغایت پایان شهریور ماه سال بعد است.

محصولات سالانه: به نباتاتی اطلاق می‌شود که به طور معمول ساقه علفی دارند و پس از برداشت محصول، بوته آن از بین می‌رود و در مواردی، قسمت‌های زیرزمینی گیاه (ریشه، پیاز و نظایر آن) برای سال بعد در زمین باقی می‌ماند. مانند گندم، چغندرقد، سبزی‌ها و زعفران.

محصولات دائمی: گیاهانی هستند که غالباً تنه یا ساقه چوبی دارند و پس از برداشت محصول، تمام یا قسمتی از گیاه در زمین باقی می‌ماند و مجدداً در سال‌های بعد محصول می‌دهد. انواع درختان و درختچه‌های مثمر مانند مرکبات، هلو، انگور و بوته چای و درختان غیر مثمر مانند تبریزی، محصولات دائمی محسوب می‌شوند.

تولید: مقدار محصولی است که در دوره زمانی مشخص، طی فرایند تولید در واحد تولیدی، حاصل می‌شود و آماده عرضه برای فروش و مصرف است.

در مورد محصولات کشاورزی، تولید هر محصول به حالت متعارف آن که از مزرعه برداشت می‌شود، مورد نظر است. در مورد برنج، وزن شلتوک، در مورد انواع لوبیا، وزن دانه خشک، در مورد یونجه، اسپرس و شبدر، وزن علوفه خشک، در مورد گردو، بادام و پسته، وزن محصول بدون پوست سبز ولی با پوست خشک و در مورد تبریزی، سپیدار و ... ، قطع درخت برحسب اصله، تولید محسوب می‌شود.

گاوداری صنعتی: یک واحد تولیدی کشاورزی است که در آن، فعالیت پرورش دام از نظر محل و نحوه نگهداری، روش تغذیه و بهداشت دام، طبق برنامه و با رعایت اصول و موازین نوین و ویژه، انجام می‌گیرد.

مرغ گوشتی: به نوعی مرغ و خروس اطلاق می‌شود که به منظور استفاده از گوشت آن پرورش داده می‌شود.

مرغ تخمگذار: مرغی است که برای تولید تخم مرغ خوراکی، پرورش داده می‌شود. این قبیل مرغ‌ها را در سن سه ماهگی، پولت (نیمچه تخمگذار) می‌گویند.

لنبه: منظور، تخم مرغ‌های تولید شده بدون پوست آهکی است.

فعالیت تولید جوجه یکروزه، مرغ تخمگذار و گوشتی: فعالیتی است که در فرایند آن، بسته به مورد تخم مرغ نطفه دار از نژادهای مرغ تخمی یا گوشتی به جوجه های یکروزه مرغ و خروس اجداد و مادر و نیز به جوجه یکروزه مرغ تخمگذار یا گوشتی تبدیل می شود.

مرتع: زمینی است اعم از کوه و دامنه یا زمین مسطح که در فصل چرا، دارای پوششی از نباتات علوفه ای خودرو باشد و با توجه به سابقه چرا، عرفاً مرتع شناخته شود. اراضی آیش ولو آنکه دارای پوشش علوفه ای خودرو باشند مشمول تعریف مرتع نیستند.

آبخیزداری: کلیه فعالیتهایی که برای احیا و اصلاح حوزه آبخیز انجام می گیرد، آبخیزداری نامیده می شود.

آبشخور: چاههای کم عمقی هستند که از آب آنها فقط برای شرب دام استفاده می شود.

چاه مالداری: برای تامین آب مورد نیاز دامها، در دامنه کوهها چاههایی حفر می کنند که از این گونه چاهها همانند آرتزین و همچون چشمه، آب جاری می شود.

حفاظت و قرق: عبارت است از انتخاب و اعلام مساحت مناطق و محدوده های دارای فرسایش زیاد و یا حساس به فرسایش.

تنسيق: تخمین دقیق مساحت و محدوده عرفی یک یا چند دامدار، در یک مرتع است.

شرکت تعاونی: شرکتی است متشکل از اشخاص حقیقی با حداقل ۷ عضو که تمام یا حداقل ۵۱ درصد از سرمایه آن به وسیله اعضا تامین گردد و طبق مقررات موجود در قانون بخش تعاونی، به ثبت رسیده باشد. یادآور می شود که قبل از تعیین حداقل اعضا شرکت‌های تعاونی بر اساس قانون مزبور، بعضی از شرکت‌های تعاونی با اعضا کمتر از ۷ نفر تشکیل شده است.

گزیده اطلاعات

بر اساس نتایج سرشماری عمومی کشاورزی سال ۱۳۹۳، تعداد بهره برداران فهرست شده حدود ۲۳۵ هزار بهره بردار بوده که ۹۹/۵ درصد آن حداقل به یکی از فعالیت های زراعت، باغداری، تولید گلخانه ای، پرورش دام، پرورش ماکیان به روش سنتی و ... مشغول بوده اند، سرشماری شده اند. ۹۹/۸ درصد از کل بهره برداران شامل اشخاص حقیقی (کشاورزان و دامداران) بوده است. در میان بهره برداری های کشاورزی، فعالیت در زمینه زراعت با ۳۲/۷ درصد و بعد از آن به ترتیب باغداری با ۲۶/۷ درصد، پرورش دام سبک با ۱۹/۵ درصد و پرورش ماکیان با ۱۹/۰ درصد بیشترین سهم را به خود اختصاص داده اند. همچنین براساس این نتایج، مساحت اراضی کشاورزی در سال ۱۳۹۳، بیش از ۹۸۷ هزار هکتار بوده است که ۸۳/۸ درصد به اراضی زراعی و مابقی معادل ۱۶/۲ درصد به باغ و قلمستان تعلق داشته است.

بر اساس نتایج سرشماری عمومی کشاورزی سال ۱۳۹۳، تعداد بهره برداری ها و سطح زیر کشت محصولات عمده کشاورزی به شرح زیر است:

گندم با حدود ۷۲ هزار بهره برداری و سطح زیر کشت حدود ۳۲۶ هزار هکتار، جو با بیش از ۳۷ هزار بهره برداری و ۱۴۷ هزار هکتار سطح زیر کشت و برنج با حدود ۱۴ هزار بهره برداری و حدود ۲۱ هزار هکتار سطح زیر کشت.

براساس نتایج سرشماری عمومی کشاورزی سال ۱۳۹۳، در زمینه دام بیش از ۱۰۷ هزار بهره برداری با تعداد حدود ۳۶۹۱ هزار راس دام وجود داشته است که گوسفند و بره با ۴۸/۵ درصد بیشترین سهم از تعداد دام را داشته است و بعد از آن بز و بزغاله ۴۷/۱ درصد و گاو و گوساله با ۴/۴ درصد از دام را به خود اختصاص داده اند.

در سال ۱۳۹۳، براساس طرح آمارگیری از کشتار دام کشتارگاه ها، بیش از ۷۳۸ هزار راس انواع دام با وزن لاشه ۲۲۱۴۸ تن ذبح شده است که نسبت به سال قبل ۱۶/۶ درصد در تعداد دام

۴- کشاورزی، جنگلداری و شیلات _____ سالنامه آماری استان فارس-۱۳۹۳

و ۹/۶ درصد در وزن لاشه افزایش داشته است. ۵۳/۹ درصد از لاشه ها به بز و بزغاله تعلق داشته است که بیشترین سهم از لاشه ها را به خود اختصاص داده اند.

در سال ۱۳۹۳، بیش از ۱۶۲ هزار تن انواع کود شیمیایی توسط شرکت سهامی خدمات حمایتی کشاورزی توزیع شده که نسبت به سال قبل ۱۳/۷ درصد افزایش داشته و کود اوره با ۸۴/۸ درصد بیشترین سهم را داشته است.

در سال زراعی ۹۳-۱۳۹۲، به گزارش سازمان جهاد کشاورزی، مقدار تولید محصولات کشاورزی اصلی سالانه (به استثنای نباتات صنعتی) با سطح زیر کشت بیش از ۷۶۴ هزار هکتار، حدود ۵۹۵۳ هزار تن بوده که غلات با ۳۰/۳ درصد و بعد از آن نباتات علوفه ای با ۲۷/۸ درصد و سبزیجات با ۲۳/۹ درصد بیشترین سهم از تولید را در میان محصولات داشته اند. در این سال مقدار تولید محصولات غلات بیش از ۱۸۰۵ هزار تن بوده که گندم با ۶۳/۷ درصد بیشترین سهم از تولید را در این میان داشته است. همچنین در این سال در زمینه تولید نباتات صنعتی، چغندر قند با بیش از ۲۹۲ هزار تن بیشترین میزان تولید را داشته است.

لازم به ذکر است آخرین متوسط هزینه تولید محصولات کشاورزی سازمان جهاد کشاورزی، مربوط به سال ۹۰-۱۳۸۹ بوده و اطلاعات در سال های زراعی بعد از سال فوق موجود نبوده و امکان ارائه آن از سوی این سازمان تا زمان چاپ نشریه امکان پذیر نبوده است. به همین دلیل در جدول مربوط از عبارت سه صفر (۰۰۰) به معنای در دسترس نبودن اطلاعات استفاده شده است.

در سال ۱۳۹۳، به گزارش اداره کل منابع طبیعی و آبخیزداری، مساحت جنگل ها حدود ۲۲۱۸ هزار هکتار، مراتع بیش از ۷۳۰۹ هزار هکتار و بیابان ها بیش از ۱۱۳۹ هزار هکتار بوده است. در این سال تعداد ۵۸۰ هزار اصله نهال در نهالستان های استان به مساحت ۱۵۰ هکتار تولید شده است. همچنین در این سال، ۳۱۲ مورد آتش سوزی در سطح حدود ۱۰ هزار هکتار از جنگل ها و مراتع رخ داده است.

سالنامه آماری استان فارس - ۱۳۹۳ _____ ۴- کشاورزی، جنگلداری و شیلات

در سال ۱۳۹۳، به گزارش اداره کل شیلات، ۱۰۰ کیلو گرم خاویار و ۵۰ تن گوشت از انواع ماهیان خاویاری استحصال شده است. در این سال بیش از ۴۷ میلیون قطعه انواع گونه های بچه ماهیان تولید شده است. همچنین در این سال، تعداد ۱۰۶ کارگاه پرورش ماهی سردآبی با تولید ۸۲۳۷ تن و ۸۵۶ کارگاه پرورش ماهی گرمابی با تولید ۶۵۰ تن وجود داشته است.

در سال ۱۳۹۳، به گزارش اداره کل تعاون، کار و رفاه اجتماعی تعداد ۷۵۳ شرکت تعاونی کشاورزی فعال با سرمایه ای بیش از ۱۳۲ میلیارد ریال فعالیت داشته اند. در این سال تعداد ۶۳ شرکت تعاونی کشاورزی تحت پوشش سازمان تعاون روستایی فعال بوده اند.

۴- کشاورزی، جنگلداری و شیلات _____ سالنامه آماری استان فارس-۱۳۹۳

۴-۱- بهره برداران فهرست و بهره برداران سرشماری شده برحسب نوع بهره بردار و شهرستان: آبان ۱۳۹۳

خانوار معمولی ساکن		جمع		شهرستان
سرشماری شده	فهرست شده	سرشماری شده	فهرست شده	
۱۷۹۹۰۵	۱۸۰۸۵۲	۲۳۳۳۵۹	۲۳۴۴۷۸	جمع.....
۳۸۵۴	۳۸۵۶	۶۶۳۹	۶۶۴۱	آباده.....
۲۸۹۸	۲۹۰۹	۳۴۵۲	۳۴۶۴	ارسنجان.....
۵۴۹۴	۵۶۳۷	۶۷۷۵	۶۹۲۲	استهبان.....
۹۳۳۳	۹۳۶۸	۱۲۲۵۵	۱۲۲۹۱	اقلید.....
۷۱۵۸	۷۱۹۶	۱۰۰۷۰	۱۰۱۱۶	بوانات.....
۲۰۸۲	۲۰۹۰	۲۳۴۷	۲۳۵۵	پاسارگاد.....
۸۵۹۹	۸۶۰۵	۱۰۱۸۵	۱۰۱۹۱	چهرم.....
۴۹۸۹	۵۰۰۰	۷۱۴۳	۷۱۵۴	خرامه.....
۲۴۵۲	۲۴۵۲	۴۲۲۷	۴۲۲۷	خرمبید.....
۱۶۸۵	۱۶۸۶	۲۱۱۳	۲۱۱۷	خنج.....
۱۰۰۴۲	۱۰۱۲۲	۱۴۶۷۱	۱۴۷۶۱	داراب.....
۵۳۲۲	۵۳۲۸	۶۵۳۲	۶۵۴۳	رستم.....
۴۲۶۲	۴۲۶۷	۵۴۱۵	۵۴۲۲	زرین دشت.....
۱۰۱۳۷	۱۰۱۷۲	۱۳۰۴۴	۱۳۰۸۴	سپیدان.....
۲۸۶۲	۲۸۶۵	۲۹۸۸	۲۹۹۲	سروستان.....
۱۴۵۰۰	۱۴۵۳۶	۲۲۵۶۲	۲۲۶۳۳	شیراز.....
۳۰۸۵	۳۰۹۰	۳۷۵۸	۳۷۶۳	فراشبند.....
۵۵۰۲	۵۵۰۵	۶۴۸۶	۶۴۹۲	فسا.....
۹۹۴۴	۹۹۹۶	۱۳۹۳۳	۱۳۹۹۰	فیروزآباد.....
۲۵۳۱	۲۵۴۰	۶۵۷۲	۶۵۸۲	قبر و کارزین.....
۱۳۲۸۶	۱۳۳۸۳	۱۴۳۵۲	۱۴۴۷۶	کازرون.....
۵۰۳۱	۵۰۶۰	۵۵۹۹	۵۶۳۸	کوار.....
۱۵۵۵	۱۵۵۸	۱۹۳۹	۱۹۴۲	گراش.....
۴۸۸۰	۴۸۸۳	۵۵۱۹	۵۵۲۳	لارستان.....
۳۳۱۴	۳۵۳۷	۳۵۶۰	۳۷۸۵	لامرد.....
۱۵۶۴۶	۱۵۶۵۲	۱۷۴۰۷	۱۷۴۳۰	مرودمشت.....
۷۷۸۳	۷۷۸۹	۹۲۰۵	۹۲۳۶	ممسنی.....
۲۵۹۸	۲۵۹۸	۳۰۶۵	۳۰۶۵	مهر.....
۹۰۸۱	۹۱۷۲	۱۱۵۴۶	۱۱۶۴۳	نی ریز.....



سالنامه آماری استان فارس - ۱۳۹۳ - ۴- کشاورزی، جنگلداری و شیلات

۴-۱- بهره برداران فهرست وبهره برداران سرشماری شده برحسب نوع بهره برداروشهرستان: آبان ۱۳۹۳ (دنباله)

شهرستان	خانوار معمولی غیر ساکن		بهره بردار غیر ساکن		شرکت رسمی / موسسه عمومی	
	سرشماری شده	فهرست شده	سرشماری شده	فهرست شده	سرشماری شده	فهرست شده
جمع.....	۵۷۰۷	۵۷۰۷	۴۷۱۷۸	۴۷۳۵۰	۵۶۹	۵۶۹
آباده.....	۵	۵	۲۷۲۷	۲۷۲۷	۵۳	۵۳
ارسنجان.....	۱	۱	۵۵۲	۵۵۳	۱	۱
استهبان.....	۱	۱	۱۲۶۵	۱۲۶۹	۱۵	۱۵
اقلید.....	۸۴۷	۸۴۷	۲۰۰۱	۲۰۰۲	۷۴	۷۴
بوانات.....	۲۲	۲۲	۲۸۸۸	۲۸۹۶	۲	۲
پاسارگاد.....	۱۲	۱۲	۲۴۹	۲۴۹	۴	۴
چهرم.....	۱۰۳	۱۰۳	۱۴۵۳	۱۴۵۳	۳۰	۳۰
خرامه.....	۳	۳	۲۱۵۰	۲۱۵۰	۱	۱
خرمید.....	۰	۰	۱۷۵۵	۱۷۵۵	۲۰	۲۰
ختج.....	۱۴۸	۱۴۸	۲۷۷	۲۸۰	۳	۳
داراب.....	۱۳	۱۳	۴۶۰۵	۴۶۱۵	۱۱	۱۱
رستم.....	۸	۸	۱۱۹۸	۱۲۰۳	۴	۴
زرین دشت.....	۲۴۴	۲۴۴	۹۰۷	۹۰۹	۲	۲
سپیدان.....	۱	۱	۲۸۷۹	۲۸۸۴	۲۷	۲۷
سروستان.....	۲۶	۲۶	۸۰	۸۱	۲۰	۲۰
شیراز.....	۱۳۶۸	۱۳۶۸	۶۵۷۳	۶۶۰۸	۱۲۱	۱۲۱
فراشبند.....	۴۶	۴۶	۶۲۵	۶۲۵	۲	۲
فسا.....	۵۱	۵۱	۸۶۹	۸۷۲	۶۴	۶۴
فیروزآباد.....	۲۴۶۳	۲۴۶۳	۱۵۱۵	۱۵۲۰	۱۱	۱۱
قیر و کارزین.....	۱۲۴	۱۲۴	۳۹۱۷	۳۹۱۸	۰	۰
کازرون.....	۳۴	۳۴	۹۸۳	۱۰۱۰	۴۹	۴۹
کوار.....	۰	۰	۵۶۳	۵۷۳	۵	۵
گراش.....	۱۴	۱۴	۳۶۷	۳۶۷	۳	۳
لارستان.....	۸۰	۸۰	۵۵۳	۵۵۴	۶	۶
لامرد.....	۰	۰	۲۴۱	۲۴۲	۵	۵
مرودشت.....	۲۶	۲۶	۱۷۱۲	۱۷۲۹	۲۳	۲۳
ممسنی.....	۱۰	۱۰	۱۴۱۰	۱۴۳۵	۲	۲
مهر.....	۲۴	۲۴	۴۳۸	۴۳۸	۵	۵
نی ریز.....	۳۳	۳۳	۲۴۲۶	۲۴۳۲	۶	۶

مأخذ- مرکز آمار ایران .

۴- کشاورزی، جنگلداری و شیلات _____ سالنامه آماری استان فارس-۱۳۹۳

۴-۲- بهره برداری های کشاورزی برحسب نوع فعالیت و شهرستان : آبان ۱۳۹۳

شهرستان	زراعت	باغداری	کشت گلخانه ای	پرورش دام سنگین	پرورش دام سبک
جمع.....	۱۲۳۶۱۲	۱۰۰۹۵۷	۲۴۷	۱۸۸۴۹	۶۵۹۹۲
آباده.....	۴۰۱۴	۳۹۸۵	۱۷	۶۱۳	۲۶۳۷
ارسنجان.....	۱۸۷۸	۱۱۶۶	۲	۲۴۱	۱۶۷۳
استهبان.....	۱۹۴۴	۵۰۶۲	۱۱	۱۳۷	۱۲۷۰
اقلید.....	۸۱۶۵	۴۱۱۸	۳	۱۴۰۸	۲۹۱۶
بوانات.....	۵۲۸۲	۶۹۴۶	۵	۱۸۸	۲۹۰۴
پاسارگاد.....	۱۶۵۶	۶۷۷	۹	۵۲	۶۶۷
چهرم.....	۲۵۵۹	۶۶۲۳	۱۰	۷۷۹	۳۰۱۰
خرامه.....	۵۸۰۸	۷۳۲	۳	۷۰۵	۱۳۷۳
خرمید.....	۲۹۴۴	۱۸۲۳	۱	۵۵	۱۳۲۱
ختج.....	۹۲۵	۴۲۵	۱	۱۴۸	۱۰۴۷
داراب.....	۳۷۱۶	۸۵۳۷	۱۰	۹۷۰	۴۲۰۳
رستم.....	۵۵۳۴	۲۰۴۲	۴	۹۳۳	۱۴۲۶
زرین دشت.....	۲۸۹۴	۹۱۷	۲	۳۳۵	۲۹۴۴
سپیدان.....	۸۲۶۹	۷۷۳۴	۳۵	۱۱۹۵	۱۷۱۸
سروستان.....	۱۴۵۳	۸۷۷	۱۲	۹۳	۱۶۵۷
شیراز.....	۱۰۸۸۸	۱۱۷۵۷	۲۲	۲۰۵۷	۴۷۳۵
فراشیند.....	۲۵۶۲	۱۴۱۱	۰	۲۵۹	۱۰۹۵
فسا.....	۲۶۵۲	۳۱۴۶	۱۸	۶۵۵	۲۸۱۳
فیروزآباد.....	۵۵۱۰	۲۵۳۱	۴	۵۱۷	۴۸۵۲
قیبر و کارزین.....	۳۷۱۰	۲۶۹۰	۸	۱۵۱	۱۱۶۴
کازرون.....	۸۹۵۷	۵۰۸۹	۵	۲۲۶۰	۳۱۵۰
کوار.....	۲۸۷۰	۲۷۶۹	۵	۱۰۹۸	۱۱۵۰
گراش.....	۹۲۱	۸۵۲	۶	۹۲	۸۱۹
لارستان.....	۲۵۸۱	۱۶۲۷	۹	۲۷۲	۲۶۶۴
لامرد.....	۱۶۵۸	۸۹۸	۹	۴۵۳	۲۱۰۱
مرودشت.....	۱۴۰۷۰	۳۴۱۹	۱۱	۱۷۶۴	۲۳۵۲
ممسنی.....	۷۳۲۷	۳۲۷۹	۲	۸۳۲	۲۷۱۶
مهر.....	۱۳۴۳	۹۰۸	۷	۴۹۸	۱۶۲۰
نی ریز.....	۱۵۲۱	۸۹۱۹	۱۸	۹۲	۳۹۹۷



سالنامه آماری استان فارس - ۱۳۹۳ _____ ۴- کشاورزی، جنگلداری و شیلات

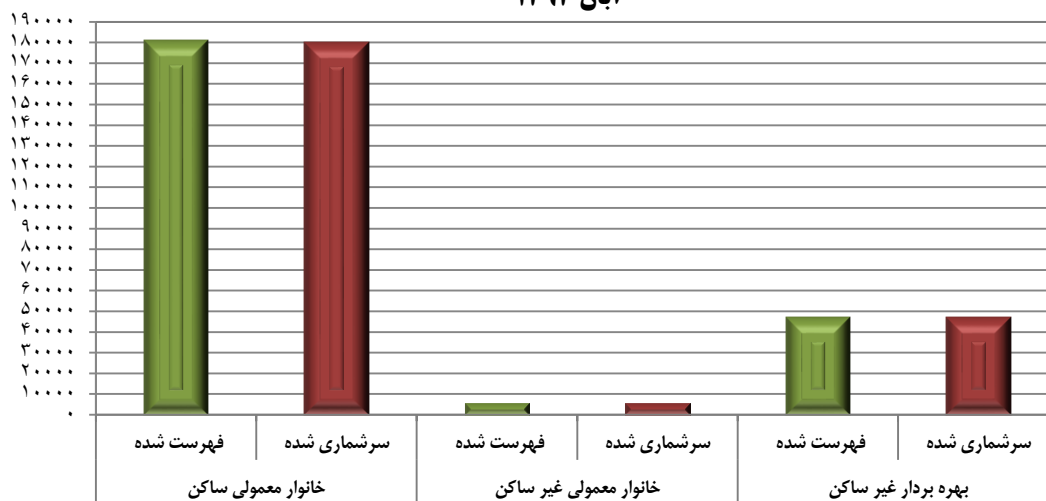
۴-۲- بهره برداری های کشاورزی برحسب نوع فعالیت و شهرستان : آبان ۱۳۹۳ (دنباله)

شهرستان	پرورش زنبور عسل	پرورش کرم ابریشم	پرورش ماکیان	پرورش ماهی
جمع.....	۳۸۹۸	۱۳	۶۴۲۶۴	۱۳۷
آباده.....	۷۱	۰	۱۸۴۹	۱۳
ارسنجان.....	۱۶۸	۱	۱۲۵۸	۳
استهبان.....	۹۰	۰	۸۶۲	۴
اقلید.....	۲۰۰	۱	۲۶۹۱	۱۴
بوانات.....	۵۷	۲	۱۸۹۰	۲
پاسارگاد.....	۲۱	۰	۱۵۲	۰
چهرم.....	۱۲۷	۲	۲۶۵۹	۲
خرامه.....	۵۰	۱	۱۲۲۴	۱
خرمید.....	۳۴	۰	۶۸۳	۲
ختج.....	۹	۰	۳۴۰	۰
داراب.....	۱۸۹	۱	۲۴۶۹	۴
رستم.....	۹۳	۰	۲۵۹۷	۲
زرین دشت.....	۲۱	۰	۲۱۴۵	۴
سپیدان.....	۳۱۰	۰	۳۸۰۰	۲۴
سروستان.....	۸۲	۰	۱۱۲۴	۴
شیراز.....	۳۹۰	۱	۷۷۱۳	۲۴
فراشیند.....	۳۵	۰	۹۸۲	۰
فسا.....	۱۵۴	۰	۲۵۵۷	۶
فیروزآباد.....	۵۶۵	۳	۵۹۶۲	۲
قیر و کارزین.....	۸۹	۰	۳۳۲	۰
کازرون.....	۴۱۵	۰	۶۱۷۵	۰
کوار.....	۵۵	۰	۱۹۳۰	۵
گراش.....	۸	۰	۶۰۵	۲
لارستان.....	۲۴	۰	۱۴۵۴	۷
لامرد.....	۸	۰	۱۳۳۴	۰
مرودشت.....	۲۰۰	۰	۲۸۵۰	۷
ممسنی.....	۲۸۲	۱	۳۴۵۰	۵
مهر.....	۳۹	۰	۷۸۵	۰
نی ریز.....	۱۱۴	۰	۲۳۹۱	۰

مأخذ- مرکز آمار ایران.

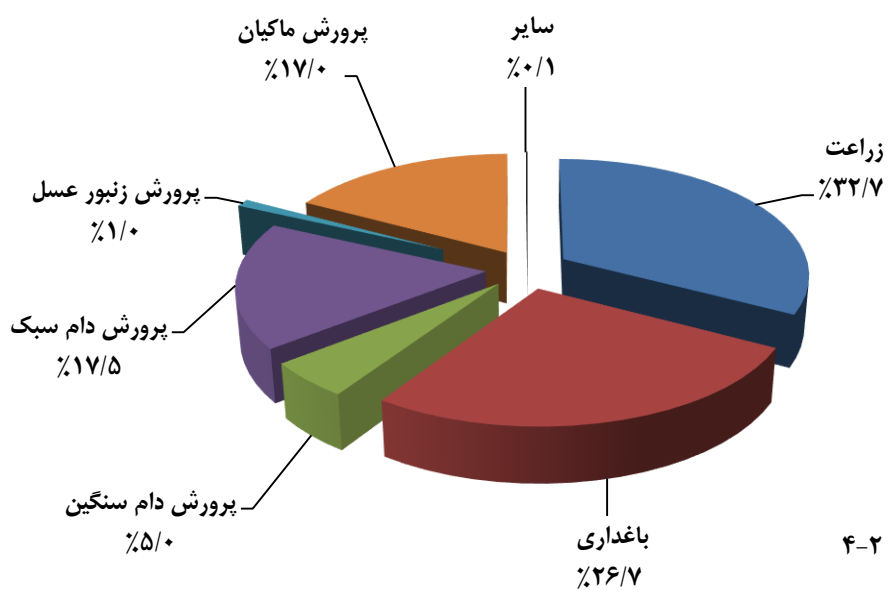
۴- کشاورزی، جنگلداری و شیلات _____ سالنامه آماری استان فارس-۱۳۹۳

۴-۱- بهره برداران فهرست و بهره برداران سرشماری شده بر حسب نوع بهره بردار :
آبان ۱۳۹۳



مینا: جدول ۴-۱

۴-۲- توزیع بهره برداری های کشاورزی بر حسب نوع فعالیت : آبان ۱۳۹۳



مینا: جدول ۴-۲

سالنامه آماری استان فارس - ۱۳۹۳ - ۴- کشاورزی، جنگلداری و شیلات

۴-۳- تعداد بهره برداری و مساحت زمین بهره برداری های بازمین برحسب وسعت اراضی کشاورزی: آبان ۱۳۹۳
(بهره برداری - هکتار)

باغ و قلمستان		اراضی زراعی		کل		وسعت اراضی کشاورزی
مساحت	تعداد بهره برداری	مساحت	تعداد بهره برداری	مساحت	تعداد بهره برداری	
۱۵۹۸۵۰	۱۹۴۸۷	۸۲۷۶۱۷	۱۲۳۵۸۱۷	۹۸۷۴۶۷	۱۸۰۰۰۸	جمع.....
۸۶۴۵	۳۱۱۸۴	۵۳۲۰	۱۳۵۴۱	۱۳۹۶۵	۴۱۳۱۲	جمع کمتر از ۱ هکتار.....
۲۳۹	۴۷۶۴	۳۱	۶۱۵	۲۷۰	۵۲۶۸	کمتر از ۱/۱ هکتار.....
۵۷۸	۵۰۸۳	۱۴۷	۱۳۰۵	۷۲۵	۶۰۸۷	۱/۱ تا کمتر از ۱/۲ هکتار.....
۲۸۹۶	۱۱۵۸۹	۱۱۶۵	۴۳۳۸	۴۰۶۱	۱۴۸۳۲	۱/۲ تا کمتر از ۱/۵ هکتار.....
۴۹۳۳	۹۷۴۸	۳۹۷۶	۷۲۸۴	۸۹۰۹	۱۵۱۲۴	۱/۵ تا ۱ هکتار.....
۵۵۹۲۴	۳۸۶۶۴	۱۳۲۵۰۳	۶۰۶۹۵	۱۸۸۴۲۸	۸۴۸۱۷۵	جمع ۱ تا کمتر از ۵ هکتار....
۱۵۷۲۳	۱۶۶۶۵	۲۰۶۶۴	۱۹۱۵۸	۳۶۳۸۸	۳۱۷۳۳	۱ تا کمتر از ۲ هکتار.....
۱۶۴۱۱	۱۰۶۸۸	۳۴۸۶۵	۱۷۸۳۰	۵۱۲۷۶	۲۴۴۰۹	۲ تا کمتر از ۳ هکتار.....
۱۳۰۴۰	۶۶۵۱	۳۸۰۳۵	۱۳۳۴۳	۵۱۰۷۶	۱۶۵۳۸	۳ تا کمتر از ۴ هکتار.....
۱۰۷۵۰	۴۶۶۰	۳۸۹۳۹	۱۰۳۶۴	۴۹۶۸۸	۱۲۱۹۶	۴ تا کمتر از ۵ هکتار.....
۵۵۸۰۶	۱۶۲۳۷	۳۲۴۰۹۸	۴۰۸۲۴	۳۷۹۹۰۴	۴۴۹۲۳	جمع ۵ تا کمتر از ۲۰ هکتار..
۲۲۷۲۹	۷۹۶۹	۱۰۵۸۲۹	۱۹۸۱۹	۱۲۸۵۵۸	۲۲۴۰۱	۵ تا کمتر از ۷/۵ هکتار.....
۹۰۴۵	۲۸۲۲	۴۸۵۶۱	۶۴۱۰	۵۷۶۰۶	۶۹۴۱	۷/۵ تا کمتر از ۱۰ هکتار.....
۱۵۸۹۴	۳۹۲۴	۱۱۰۶۰۳	۱۰۶۵۰	۱۲۶۴۹۸	۱۱۳۹۹	۱۰ تا کمتر از ۱۵ هکتار.....
۸۱۳۸	۱۵۱۲	۵۹۱۰۴	۳۹۴۴	۶۷۲۴۲	۴۱۸۲	۱۵ تا کمتر از ۲۰ هکتار.....
۱۸۳۳۱	۲۵۴۲	۱۶۸۲۳۴	۶۵۰۳	۱۸۶۵۶۵	۶۷۹۹	جمع ۲۰ تا کمتر از ۵۰ هکتار
۶۳۲۶	۹۹۴	۵۵۸۳۹	۲۸۴۰	۶۲۱۶۵	۲۹۸۷	۲۰ تا کمتر از ۲۵ هکتار.....
۶۶۶۰	۹۶۹	۶۳۳۳۰	۲۳۴۹	۶۹۹۹۰	۲۴۵۰	۲۵ تا کمتر از ۳۵ هکتار.....
۵۳۴۵	۶۰۹	۴۹۰۶۵	۱۳۱۵	۵۴۴۱۰	۱۳۶۳	۳۵ تا کمتر از ۵۰ هکتار.....
۲۱۱۴۳	۸۶۱	۱۹۷۴۶۳	۲۰۲۵	۲۱۸۶۰۶	۲۰۹۹	جمع ۵۰ هکتار و بیشتر.....
۹۲۶۷	۶۲۵	۷۹۵۵۱	۱۳۸۱	۸۸۸۱۸	۱۴۳۴	۵۰ تا کمتر از ۱۰۰ هکتار.....
۴۲۸۵	۱۷۲	۵۴۱۹۸	۴۷۸	۵۸۴۸۳	۴۹۰	۱۰۰ تا کمتر از ۲۰۰ هکتار.....
۳۵۰۱	۴۴	۳۱۷۳۲	۱۳۲	۳۵۲۳۳	۱۳۸	۲۰۰ تا کمتر از ۵۰۰ هکتار.....
۷۷۸	۱۴	۱۴۷۵۸	۲۵	۱۵۵۳۶	۲۶	۵۰۰ تا کمتر از ۱۰۰۰ هکتار.....
۱۱۰۲	۳	۸۵۰۴	۶	۹۶۰۶	۷	۱۰۰۰ تا کمتر از ۲۰۰۰ هکتار.....
۲۲۱۱	۳	۸۷۲۰	۳	۱۰۹۳۱	۴	۲۰۰۰ هکتار و بیشتر.....

مأخذ- مرکز آمار ایران. دفتر کشاورزی.

۴- کشاورزی، جنگلداری و شیلات ————— سالنامه آماری استان فارس-۱۳۹۳

۴-۴- تعداد بهره برداری و مساحت زمین بهره برداری های با زمین برحسب نوع کشت و شهرستان: آبان ۱۳۹۳
(بهره برداری - هکتار)

کل						شهرستان
مساحت			تعداد بهره برداری			
دیم	آبی	جمع	دیم	آبی	جمع ^(۱)	
۲۹۰۵۸۱	۶۹۶۸۸۷	۹۸۷۴۶۸	۵۲۳۲۲	۱۴۵۶۷۶	۱۸۰۰۰۸	جمع.....
۹۵۴۱	۴۴۳۱۱	۵۳۸۵۲	۸۴۳	۵۳۸۲	۵۴۰۹	آباد.....
۱۳۹۹	۸۱۷۰	۹۵۶۹	۲۷۹	۲۰۵۵	۲۳۳۱	ارسنجان.....
۱۲۰۴۳	۲۱۴۰۹	۳۳۴۵۲	۳۲۷۵	۳۱۱۰	۵۹۵۰	استهبان.....
۵۵۴۵	۸۹۷۶۶	۹۵۳۱۱	۱۵۷۹	۹۷۱۵	۱۰۲۵۸	اقلید.....
۲۳	۲۹۵۱۲	۲۹۵۳۵	۱۴	۹۲۲۱	۹۲۲۹	بوانات.....
۲۵۳	۱۰۰۱۸	۱۰۲۷۱	۵۰	۱۹۶۳	۱۹۷۳	پاسارگاد.....
۳۴۷۳	۱۹۸۹۳	۲۳۳۶۶	۱۰۸۰	۷۰۹۹	۷۷۳۰	چهرم.....
۱۰۹۸	۳۹۹۹۲	۴۱۰۹۰	۲۲۵	۵۹۸۳	۶۱۷۲	خرامه.....
۱۵۰	۲۵۰۹۸	۲۵۲۴۸	۳۱	۳۴۹۷	۳۵۰۷	خرمبید.....
۷۲۸۲	۷۲۹۹	۱۴۵۸۱	۴۱۱	۸۵۶	۱۱۲۵	خنج.....
۱۰۳۱۱	۳۶۰۲۸	۴۶۳۳۹	۲۸۴۳	۸۳۹۵	۱۱۱۰۸	داراب.....
۵۸۰۴	۶۰۳۳	۱۱۸۳۷	۲۹۸۶	۳۶۰۷	۵۶۶۲	رستم.....
۳۹۸۹۷	۱۳۰۲۱	۵۲۹۱۸	۱۹۸۶	۱۴۲۳	۳۰۲۸	زرین دشت.....
۲۶۱۱۹	۲۸۲۵۹	۵۴۳۷۸	۵۶۳۴	۹۱۹۲	۱۱۳۴۲	سپیدان.....
۱۰۷۲۱	۷۹۹۰	۱۸۷۱۱	۹۸۱	۱۲۱۰	۱۸۲۳	سروستان.....
۲۳۶۶۶	۵۸۲۱۷	۸۱۸۸۳	۴۲۱۰	۱۴۶۷۴	۱۷۲۸۵	شیراز.....
۱۲۹۹۹	۱۴۰۲۹	۳۷۰۲۸	۱۴۵۵	۲۴۰۲	۳۱۱۹	فراشیند.....
۴۰۴۵	۲۵۱۶۹	۲۹۲۱۴	۳۸۲	۳۲۹۳	۳۵۳۵	فسا.....
۱۴۰۱۵	۱۲۴۷۱	۲۶۴۸۶	۴۲۲۱	۴۴۸۵	۷۱۴۰	فیروزآباد.....
۳۵۹۱	۱۸۸۳۷	۲۲۴۲۸	۷۹۵	۴۸۵۶	۵۴۵۴	قبر و کارزین.....
۲۲۹۲۵	۱۷۵۴۰	۴۰۴۶۵	۶۲۲۰	۷۱۱۸	۱۱۸۱۰	کازرون.....
۲۰۴۳	۱۴۷۷۲	۱۶۸۱۵	۶۳۶	۳۹۹۱	۴۲۶۹	کوار.....
۱۱۱۲۹	۵۵۳۹	۱۶۶۶۸	۷۴۰	۷۲۰	۱۳۵۷	گراش.....
۱۷۲۲۰	۳۱۲۸۹	۴۸۵۰۹	۱۲۹۳	۲۲۸۷	۳۳۳۰	لارستان.....
۱۴۱۷۰	۷۸۰۱	۲۱۹۷۱	۱۳۳۷	۷۵۸	۱۸۳۹	لامرد.....
۵۹۰۲	۶۶۱۶۸	۷۳۰۷۰	۱۱۶۲	۱۴۳۲۰	۱۴۹۸۱	مرودشت.....
۱۸۷۳۹	۷۵۴۳	۲۶۲۸۲	۵۴۶۶	۴۸۷۳	۸۲۶۷	ممسنی.....
۴۳۵۸	۱۰۶۲۷	۱۴۹۸۵	۸۲۵	۱۱۸۶	۱۷۶۵	مهر.....
۲۱۱۸	۲۰۰۸۶	۲۲۲۰۴	۱۳۶۷	۸۱۸۷	۹۴۱۲	نی ریز.....



سالنامه آماری استان فارس - ۱۳۹۳ - ۴- کشاورزی، جنگلداری و شیلات

۴-۴- تعداد بهره برداری و مساحت زمین بهره برداری های با زمین برحسب نوع کشت و شهرستان: آبان ۱۳۹۳ (بهره برداری - هکتار) (دنباله)

اراضی زراعی						شهرستان
مساحت			تعداد بهره برداری			
دیم	آبی	جمع	دیم	آبی	جمع ^(۱)	
۲۵۵۸۴۵	۵۷۱۷۷۲	۸۲۷۶۱۷	۳۹۷۵۹	۹۴۹۳۶	۱۲۳۵۸۷	جمع.....
۹۵۴۱	۳۸۸۱۲	۴۸۴۲۳	۸۴۳	۳۹۶۸	۴۰۱۴	آباده.....
۱۳۹۷	۷۱۴۹	۸۵۴۶	۲۷۷	۱۶۶۴	۱۸۷۸	ارسنجان.....
۵۱۰۴	۱۷۲۳۳	۲۲۳۳۷	۲۶۱	۱۷۳۲	۱۹۴۲	استهبان.....
۳۸۹۱	۸۴۲۱۸	۸۸۱۰۹	۸۵۹	۷۸۱۴	۸۱۶۴	اقلید.....
∅	۲۲۸۵۳	۲۲۸۵۴	۲	۵۲۷۷	۵۲۷۹	بوانات.....
۲۵۲	۹۴۹۷	۹۷۴۹	۴۸	۱۶۴۲	۱۶۵۶	پاسارگاد.....
۲۴۵۹	۷۰۹۲	۹۵۵۱	۴۷۷	۲۲۷۴	۲۵۵۸	چهرم.....
۱۰۹۸	۳۹۰۸۰	۴۰۱۷۸	۲۲۵	۵۶۱۰	۵۸۰۸	خرامه.....
۱۴۵	۲۳۳۰۶	۲۳۴۵۱	۳۰	۲۹۱۶	۲۹۴۴	خرمبید.....
۷۱۸۲	۵۹۶۷	۱۳۱۴۹	۳۹۷	۶۱۰	۹۲۵	خنج.....
۱۹۷	۲۵۴۵۴	۲۵۶۵۱	۳۷	۳۶۸۲	۳۷۱۴	داراب.....
۵۷۸۰	۵۷۶۳	۱۱۵۴۳	۲۹۸۵	۳۳۹۱	۵۵۳۴	رستم.....
۳۹۶۴۵	۱۱۸۱۷	۵۱۴۶۲	۱۹۱۸	۱۱۵۰	۲۸۹۴	زرین دشت.....
۲۳۴۵۹	۲۰۵۸۲	۴۴۰۴۱	۵۳۰۴	۴۸۰۵	۸۲۶۳	سپیدان.....
۱۰۳۹۰	۴۶۳۳	۱۵۰۲۳	۸۸۹	۷۹۹	۱۴۵۳	سروستان.....
۲۱۸۶۹	۴۹۸۴۸	۷۱۷۱۷	۳۱۹۸	۸۶۸۱	۱۰۸۸۶	شیراز.....
۱۲۹۹۹	۱۰۹۷۷	۲۳۹۷۶	۱۴۵۵	۱۴۱۰	۲۵۶۳	فراشیند.....
۱۷۷۶	۲۰۷۰۱	۲۲۴۷۷	۳۵۹	۲۳۶۰	۲۶۵۲	فسا.....
۱۲۵۹۰	۱۰۵۲۰	۲۳۱۱۰	۳۳۲۱	۳۲۹۴	۵۵۱۰	فیروزآباد.....
۳۵۶۳	۱۰۸۵۵	۱۴۴۱۸	۷۸۴	۳۰۳۰	۳۷۰۸	قیر و کارزین.....
۲۱۳۷۰	۱۱۵۸۸	۳۲۹۵۸	۵۶۰۳	۴۱۲۶	۸۹۵۵	کازرون.....
۱۷۷۳	۱۰۳۴۲	۱۲۱۱۵	۵۳۸	۲۶۳۳	۲۸۷۰	کوار.....
۱۱۰۵۷	۴۴۶۱	۱۵۵۱۸	۶۶۹	۳۰۶	۹۲۰	گراش.....
۱۷۱۴۰	۲۷۷۶۲	۴۴۹۰۲	۱۲۷۵	۱۵۶۵	۲۵۸۱	لارستان.....
۱۳۹۰۹	۷۱۵۲	۲۱۰۶۱	۱۲۵۵	۵۸۵	۱۶۵۸	لامرد.....
۵۶۶۸	۶۴۴۸۶	۷۰۱۵۴	۱۰۰۹	۱۳۲۸۷	۱۴۰۷۰	مرودشت.....
۱۷۳۳۶	۶۴۲۳	۲۳۷۵۹	۴۹۶۴	۴۰۳۳	۷۳۲۷	ممسنی.....
۴۲۱۸	۸۸۱۷	۱۳۰۳۵	۷۶۱	۶۹۱	۱۳۴۳	مهر.....
۳۵	۴۳۱۲	۴۳۴۷	۱۷	۱۵۰۴	۱۵۱۹	نی ریز.....



۴- کشاورزی، جنگلداری و شیلات _____ سالنامه آماری استان فارس-۱۳۹۳

۴-۴- تعداد بهره برداری و مساحت زمین بهره برداری های با زمین برحسب نوع کشت و شهرستان: آبان ۱۳۹۳
(دنباله)
(بهره برداری - هکتار)

باغ و قلمستان						شهرستان
مساحت			تعداد بهره برداری			
دییم	آبی	جمع	دییم	آبی	جمع ^(۱)	
۳۴۷۳۵	۱۲۵۱۱۵	۱۵۹۸۵۰	۱۵۶۷۵	۷۶۰۸۵	۸۹۴۸۷	جمع
۰	۵۴۲۹	۵۴۲۹	۰	۳۹۸۵	۳۹۸۵	آباده
۲	۱۰۲۱	۱۰۲۳	۴	۹۵۸	۹۶۱	ارسنجان
۶۹۳۸	۴۱۷۶	۱۱۱۱۴	۳۰۴۴	۲۲۱۲	۵۰۵۴	استهبان
۱۶۵۳	۵۵۴۸	۷۲۰۱	۸۲۵	۳۴۷۸	۳۸۶۶	اقلید
۲۲	۶۶۵۸	۶۶۸۰	۱۳	۶۸۸۷	۶۸۹۴	بوانات
∅	۵۲۱	۵۲۲	۲	۶۷۵	۶۷۷	پاسارگاد
۱۰۱۴	۱۲۸۰۱	۱۳۸۱۵	۶۳۰	۵۸۶۶	۶۴۳۴	چهرم
۰	۹۱۲	۹۱۲	۰	۷۲۲	۷۲۲	خرامه
۵	۱۷۹۲	۱۷۹۷	۳	۱۷۷۱	۱۷۷۲	خرمید
۱۰۰	۱۳۳۲	۱۴۳۲	۳۲	۳۹۶	۴۲۵	خنج
۱۰۱۱۵	۱۰۵۷۴	۲۰۶۸۹	۲۸۰۶	۵۶۷۶	۸۳۶۵	داراب
۲۴	۲۷۰	۲۹۴	۱۱	۲۸۱	۳۹۲	رستم
۲۵۲	۱۲۰۴	۱۴۵۶	۱۰۶	۲۱۷	۳۲۰	زرین دشت
۲۶۶۰	۷۶۷۷	۱۰۳۳۷	۱۶۴۵	۶۷۳۰	۷۵۷۶	سپیدان
۲۳۱	۳۳۵۷	۳۶۸۸	۱۱۸	۷۸۳	۸۷۷	سروستان
۱۷۹۶	۸۳۶۹	۱۰۱۶۵	۱۲۰۶	۷۴۹۳	۸۶۱۵	شیراز
۰	۳۰۵۲	۳۰۵۲	۰	۱۳۶۸	۱۳۶۸۸۸	فراشیند
۲۲۶۹	۴۴۶۸	۶۷۳۷	۳۱	۱۳۹۴	۱۴۱۱۱۲	فسا
۱۴۲۵	۱۹۵۲	۳۳۷۷	۹۷۴	۱۵۸۷	۲۵۳۱	فیروزآباد
۲۸	۷۹۸۲	۸۰۱۰	۱۲	۲۶۰۷	۲۶۱۵	قبر و کارزین
۱۵۵۵	۵۹۵۲	۷۵۰۷	۹۲۷	۳۶۹۰	۴۵۳۵	کازرون
۲۷۰	۴۴۲۹	۴۶۹۹	۱۱۹	۲۳۹۵	۲۴۹۵	کوار
۷۲	۱۰۷۸	۱۱۵۰	۸۲	۵۳۴	۶۱۴	گراش
۸۰	۳۵۲۷	۳۶۰۷	۵۴	۱۲۰۲	۱۲۴۹	لارستان
۲۶۱	۶۴۸	۹۰۹	۲۱۸	۳۳۹	۵۵۵	لامرد
۲۳۴	۱۶۸۲	۱۹۱۶	۱۶۱	۲۲۷۹	۲۳۴۹	مرودشت
۱۴۰۴	۱۱۲۰	۲۵۲۴	۱۲۰۵	۱۹۷۱	۳۰۱۶	ممسنی
۱۴۰	۱۸۱۰	۱۹۵۰	۹۹	۸۰۱	۸۹۳	مهر
۲۰۸۴	۱۵۷۷۴	۱۷۸۵۸	۱۳۵۰	۷۶۹۰	۸۹۱۹	نی ریز

(۱) اختلاف در سرجمع به دلیل آن است که یک بهره بردار ممکن است هم دارای اراضی زراعی باشد و هم باغ و قلمستان.
مأخذ - مرکز آمار ایران. دفتر کشاورزی.

سالنامه آماری استان فارس - ۱۳۹۳ - ۴- کشاورزی، جنگلداری و شیلات

۴-۵- تعداد بهره برداری توسط کاشت محصولات زراعی در فضای باز برحسب نوع محصول، کشت و شهرستان :
آبان ۱۳۹۳ (بهره برداری - هکتار)

گندم						شهرستان
سطح کاشت			تعداد بهره برداری			
جمع (۱)	آبی	جمع	جمع (۱)	آبی	جمع	
۷۱۸۳۱	۵۵۱۹۶	۱۹۲۲۲	۳۲۵۹۹۳	۲۳۳۸۲۶	۹۲۱۶۷	جمع.....
۲۹۲۸	۲۴۹۵	۸۲۰	۱۵۲۶۸	۷۵۲۸	۷۷۴۰	آباده.....
۶۵۳	۶۵۰	۳	۲۱۹۵	۲۱۹۰	۵	ارسنجان.....
۹۰۸	۸۹۲	۲۰	۴۵۲۹	۴۳۷۰	۱۵۹	استهبان.....
۵۰۴۷	۴۷۱۹	۶۳۰	۲۰۷۸۶	۱۸۴۳۲	۲۳۵۴	اقلید.....
۳۳۱۹	۳۳۱۹	۰	۶۵۰۰	۶۵۰۰	۰	بوانات.....
۸۵۵	۸۵۳	۲	۲۷۵۵	۲۷۴۹	۰	پاسارگاد.....
۱۰۱۵	۸۰	۱۵۳	۴۱۴۵	۳۷۱۸	۴۲۷	چهرم.....
۴۵۱۷	۴۴۹۷	۳۰	۲۵۴۳۷	۲۵۲۹۲	۱۴۵	خرامه.....
۲۰۵۲	۲۰۵۲	۰	۴۶۰۲	۴۶۰۲	۰	خرمید.....
۶۰۳	۳۳۴	۳۰۱	۵۰۹۳	۲۴۶۳	۲۶۳۰	خنج.....
۲۱۴۱	۲۱۱۷	۲۵	۱۱۷۹۱	۱۱۶۴۱	۱۵۰	داراب.....
۳۹۰۲	۲۶۷۴	۱۶۱۴	۷۰۴۵	۴۷۷۰	۲۲۷۵	رستم.....
۱۶۶۹	۹۲۷	۸۰۱	۱۶۹۵۶	۵۹۹۷	۱۰۹۵۹	زرین دشت.....
۵۶۲۸	۳۱۱۱	۳۱۲۵	۱۹۲۴۹	۹۳۱۱	۹۹۳۹	سپیدان.....
۴۰۰	۳۹۴	۸	۱۲۰۷	۱۱۷۷	۳۱	سروستان.....
۵۷۷۱	۴۱۷۱	۱۹۱۶	۳۴۵۴۵	۲۴۰۴۶	۱۰۴۹۹	شیراز.....
۱۱۲۵	۳۳۸	۸۵۹	۸۰۵۸	۲۰۹۶	۵۹۶۲	فراشیند.....
۱۲۸۶	۱۲۸۶	۲	۶۸۱۴	۶۸۱۰	۰	فسا.....
۱۹۳۱	۱۶۵۵	۳۴۷	۶۳۹۷	۵۴۱۰	۹۸۷	فیروزآباد.....
۲۲۲۲	۱۹۹۲	۲۴۲	۷۹۶۰	۷۲۱۹	۷۴۱	قیر و کارزین.....
۴۴۳۴	۱۵۹۲	۳۰۱۲	۱۷۴۲۸	۵۲۳۶	۱۲۱۹۱	کارزون.....
۱۶۸۶	۱۵۶۰	۱۹۹	۴۳۳۱	۳۸۰۱	۵۳۰	کوار.....
۵۷۶	۲۲۶	۳۷۷	۵۱۱۴	۲۲۷۱	۲۸۴۳	گراش.....
۱۵۶۷	۱۱۴۸	۵۷۰	۲۱۹۸۲	۱۴۴۷۲	۷۵۰۹	لارستان.....
۶۶۸	۳۷۸	۳۴۱	۷۵۰۹	۴۱۶۲	۳۳۴۷	لامرد.....
۵۴۲۷	۷۹۹۵	۴۵۸	۳۸۶۶۷	۳۷۳۹۷	۱۲۷۰	مرودشت.....
۴۸۵۱	۲۳۸۰	۲۹۲۴	۱۰۶۶۷	۳۳۰۶	۷۳۶۱	ممسنی.....
۸۱۰	۴۴۳	۴۲۱	۷۶۹۸	۵۶۰۳	۲۰۹۵	مهر.....
۸۲۱	۸۱۷	۴	۱۲۶۵	۱۲۵۷	۸	نی ریز.....



۴- کشاورزی، جنگلداری و شیلات ————— سالنامه آماری استان فارس-۱۳۹۳

۴-۵- تعداد بهره برداری و سطح کاشت محصولات زراعی در فضای باز برحسب نوع محصول، کشت و شهرستان :
آبان ۱۳۹۳ (دنباله)

جو						شهرستان
سطح کاشت			تعداد بهره برداری			
دیم	آبی	جمع	دیم	آبی	جمع ^(۱)	
۱۰۲۶۸۵	۴۴۷۱۱	۱۴۷۱۹۷	۲۲۹۰۸	۱۵۳۵۰	۳۷۲۶۳	جمع.....
۳۴	۴۱۱۳	۴۱۴۷	۸	۱۵۴۸	۱۵۵۰	آباده.....
۱۱۱۵	۸۴۱	۱۹۵۶	۲۲۴	۳۹۶	۶۰۸	ارسنجان.....
۷۸	۳۶۲۱	۳۶۹۸	۲۶	۴۸۴	۵۰۷	استهبان.....
۴۷۹	۲۲۰۱	۲۶۸۰	۱۳۸	۸۰۶	۹۳۳	اقلید.....
∅	۳۴۵۶	۳۴۵۶	۱	۲۱۵۷	۲۱۵۸	بوانات.....
۱۴۱	۱۲۵۵	۱۳۹۵	۴۵	۴۷۰	۵۰۸	پاسارگاد.....
۶۷۰	۹۳۵	۱۶۰۵	۲۰۵	۳۱۰	۵۰۶	چهرم.....
۶۷۲	۱۴۵۲	۲۱۲۵	۱۲۹	۳۶۷	۵۱۵	خرامه.....
۶	۲۳۹۸	۲۴۰۳	۶	۱۳۰۷	۱۳۱۳	خرمید.....
۲۴۸۰	۵۷۷	۳۰۵۷	۲۶۴	۱۱۳	۳۵۵	خنج.....
۲۸	۸۱۵	۸۴۳	۱۳	۳۲۱	۳۳۲	داراب.....
۲۸۶۲	۹	۲۸۷۱	۱۹۲۸	۷	۱۹۳۴	رستم.....
۱۶۶۹۲	۹۴۸	۱۷۶۴۰	۱۵۷۶	۳۶۹	۱۸۸۸	زرین دشت.....
۶۵۴۱	۴۱۲۳	۱۰۶۶۴	۲۱۸۵	۱۲۹۴	۳۲۷۷	سپیدان.....
۹۸۰۲	۲۰۹۳	۱۱۸۹۵	۸۷۸	۶۰۲	۱۲۸۷	سروستان.....
۷۲۷۰	۲۸۶۵	۱۰۱۳۵	۱۵۷۸	۸۴۵	۲۳۵۴	شیراز.....
۵۵۸۳	۲۳۲	۵۸۱۵	۸۱۶	۵۳	۸۶۰	فراشیند.....
۷۷۹	۱۴۲۸	۲۲۰۷	۱۸۳	۵۳۲	۶۹۴	فسا.....
۹۱۷۴	۱۱۵۷	۱۰۳۳۱	۲۶۷۱	۴۵۴	۳۰۷۹	فیروزآباد.....
۱۲۵۰	۲۰۹	۱۴۵۹	۳۳۶	۵۴	۳۸۸	قیبر و کارزین.....
۷۸۵۲	۴۶۱	۸۳۱۳	۲۹۸۵	۱۳۹	۳۱۰۹	کارزون.....
۶۶۳	۴۵۴	۱۱۱۷	۲۷۳	۲۸۵	۵۲۹	کوار.....
۳۷۵۵	۲۷۷	۴۰۳۱	۴۶۸	۷۸	۵۲۵	گراش.....
۶۵۶۷	۲۳۱۴	۸۸۸۱	۸۳۰	۳۳۸	۱۰۹۶	لارستان.....
۵۸۶۶	۶۶۶	۶۵۳۱	۸۹۷	۱۱۸	۹۹۱	لامرد.....
۳۷۰۸	۴۱۶۲	۷۸۷۰	۵۰۱	۹۶۴	۱۴۴۹	مرودشت.....
۶۵۱۰	۶۷	۶۵۷۷	۳۱۳۳	۴۲	۳۱۶۵	ممسنی.....
۱۸۸۸	۶۷۶	۲۵۶۴	۵۷۶	۱۳۱	۶۷۰	مهر.....
۲۲	۹۰۹	۹۳۱	۱۴	۷۶۸	۷۸۲	نی ریز.....



سالنامه آماری استان فارس - ۱۳۹۳ - ۴- کشاورزی، جنگلداری و شیلات

۴-۵- تعداد بهره برداری و سطح کاشت محصولات زراعی در فضای باز برحسب نوع محصول، کشت و شهرستان :
آبان ۱۳۹۳ (دنباله)

برنج						شهرستان
سطح کاشت			تعداد بهره برداری			
دیم	آبی	جمع	دیم	آبی	جمع	
+	۲۰۸۱۰	۲۰۸۱۰	+	۱۳۸۴۷	۱۳۸۴۷	جمع.....
.	آباد.....
.	ارستجان.....
.	۲۳۷	۲۳۷	.	۱۶۲	۱۶۲	استهبان.....
.	۸۶	۸۶	.	۱۱۸	۱۱۸	اقلید.....
.	Ø	Ø	.	۱	۱	بوانات.....
.	۱۷۷	۱۷۷	.	۴۳	۴۳	پاسارگاد.....
.	۲۹۶	۲۹۶	.	۴۰۱	۴۰۱	چهرم.....
.	خرامه.....
.	خرمبید.....
.	خنج.....
.	۴	۴	.	۳	۳	داراب.....
.	۱۹۲۶	۱۹۲۶	.	۱۷۳۶	۱۷۳۶	رستم.....
.	زرین دشت.....
.	۲۶۵۱	۲۶۵۱	.	۱۰۵۸	۱۰۵۸	سپیدان.....
.	سروستان.....
.	۴۸۲	۴۸۲	.	۹۶۳	۹۶۳	شیراز.....
.	Ø	Ø	.	۱	۱	فراشیند.....
.	فسا.....
.	۱۲۷۲	۱۲۷۲	.	۹۸۹	۹۸۹	فیروزآباد.....
.	۲۳۴	۲۳۴	.	۱۶۰	۱۶۰	قیر و کارزین.....
.	۷۹	۷۹	.	۸۵	۸۵	کازرون.....
.	۲۹	۲۹	.	۶۱	۶۱	کوار.....
.	گراش.....
.	لارستان.....
.	لامرد.....
.	۱۲۵۵۳	۱۲۵۵۳	.	۶۲۳۱	۶۲۳۱	مرودشت.....
.	۸۴۸	۸۴۸	.	۱۸۳۶	۱۸۳۶	ممسنی.....
.	مهر.....
.	نهی ریز.....



۴- کشاورزی، جنگلداری و شیلات _____ سالنامه آماری استان فارس-۱۳۹۳

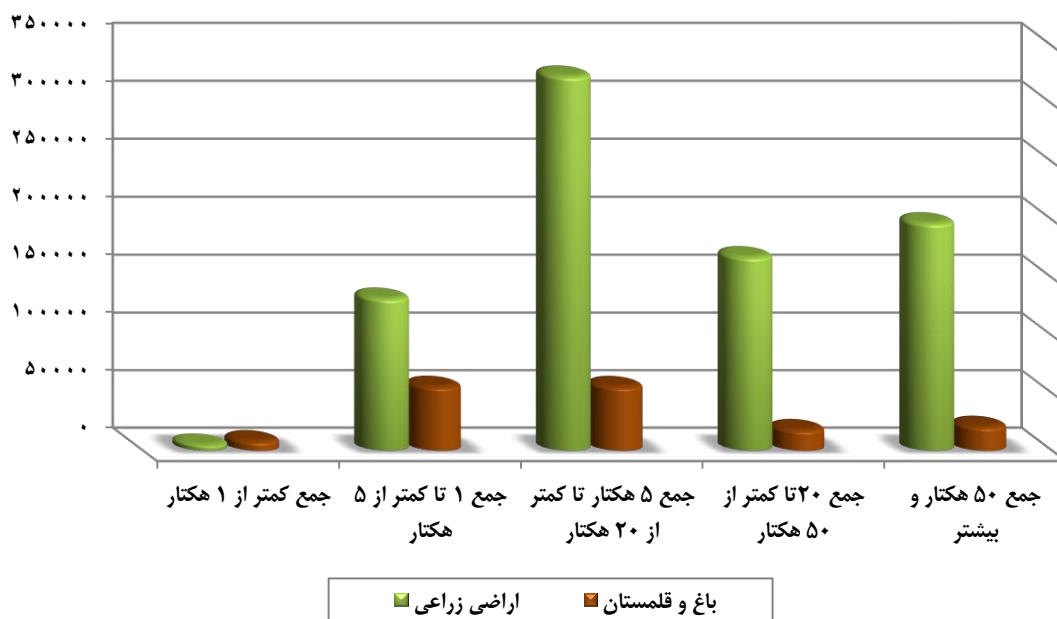
۴-۵- تعداد بهره برداری وسط کاشت محصولات زراعی در فضای باز برحسب نوع محصول، کشت و شهرستان :
 آبان ۱۳۹۳ (دنباله) (بهره برداری - هکتار)

سایر محصولات زراعی						شهرستان
سطح کاشت			تعداد بهره برداری			
دیم	آبی	جمع	دیم	آبی	جمع ^(۱)	
۴۱۰۲	۱۶۸۵۹۸	۱۷۲۷۰۰	۲۴۲۰	۴۶۴۶۳	۴۸۸۸۵	جمع
۸۹۰	۱۰۱۳۳	۱۱۰۲۳	۱۳۸	۲۱۶۷	۲۳۰۵	آباده
۰	۳۱۶۲	۳۱۶۲	۰	۱۲۶۱	۱۲۶۱	ارسنجان
۲۳	۷۵۲۸	۷۵۵۱	۹	۹۵۹	۹۶۷	استهبان
۷۱	۳۱۲۶۲	۳۱۳۳۲	۲۱	۵۷۴۵	۵۷۵۹	اقلید
۰	۵۶۴۹	۵۶۴۹	۰	۲۴۴۸	۲۴۴۸	بوانات
۰	۳۴۶۴	۳۴۶۴	۰	۱۰۸۵	۱۰۸۵	پاسارگاد
۸	۱۹۵۰	۱۹۵۸	۶	۸۵۴	۸۵۸	چهرم
∅	۱۱۸۳	۱۱۸۶	۱	۵۰۷	۵۰۸	خرامه
۰	۳۷۴۵	۳۷۴۵	۰	۱۸۸۸	۱۸۸۸	خرمید
۱۷۳	۲۳۸۶	۲۵۵۹	۷	۴۰۲	۴۰۷	ختج
۵	۱۱۴۷۰	۱۱۴۷۵	۲	۲۷۴۸	۲۷۵۱	داراب
۲۳۱	۱۶۸۲	۱۹۱۳	۲۷۹	۱۰۲۶	۱۲۹۰	رستم
۲۲	۳۳۳۷	۳۳۶۹	۳	۹۳۲	۹۳۵	زرین دشت
۱۰۱۵	۵۴۱۵	۶۴۳۰	۸۰۰	۲۳۱۲	۲۹۷۹	سپیدان
۲۸	۸۱۳	۸۵۱	۲۲	۳۴۷	۳۶۲	سروستان
۲۹۲	۱۲۷۷۴	۱۳۰۶۶	۱۸۱	۴۲۶۰	۴۴۱۷	شیراز
∅	۶۴۴۱	۶۴۴۴	۲	۱۱۴۱	۱۱۴۲	فراشیند
∅	۶۴۲۳	۶۴۶۲	۲	۱۷۱۱	۱۷۱۲	فسا
۲۰۶	۲۷۶۰	۲۹۶۶	۱۰۴	۹۸۱	۱۰۷۹	فیروزآباد
۲۵	۶۲۷۲	۶۲۹۷	۵	۲۳۳۷	۲۳۴۱	قبر و کارزین
۴۸۱	۶۳۳۹	۶۸۱۹	۴۶۹	۲۵۱۳	۲۹۷۹	کازرون
۳۶	۵۱۴۹	۵۱۸۵	۲۰	۱۹۴۹	۱۹۶۲	کوار
∅	۱۳۸۳	۱۴۰۲	۲	۱۶۰	۱۶۲	گراش
۶۵	۷۲۳۱	۷۲۹۷	۱۱	۸۸۲	۸۹۲	لارستان
∅	۱۳۶۷	۱۳۷۰	۲	۱۹۲	۱۹۴	لامرد
۱۹۶	۱۲۹۵۶	۱۳۱۵۲	۵۰	۳۶۶۹	۳۷۱۳	مرودشت
۲۶۵	۳۰۸۴	۳۳۴۹	۲۸۲	۱۰۸۴	۱۳۵۱	ممسنی
۳	۲۴۷۹	۲۴۸۲	۳	۳۴۵	۳۴۷	مهر
۰	۷۴۲	۷۴۲	۰	۶۵۹	۶۵۹	نی ریز

۱/ اختلاف در سرجمع به دلیل آن است که یک بهره بردار ممکن است هم دارای اراضی زراعی باشد و هم باغ و قلمستان.
 مأخذ- مرکز آمار ایران. دفتر کشاورزی.

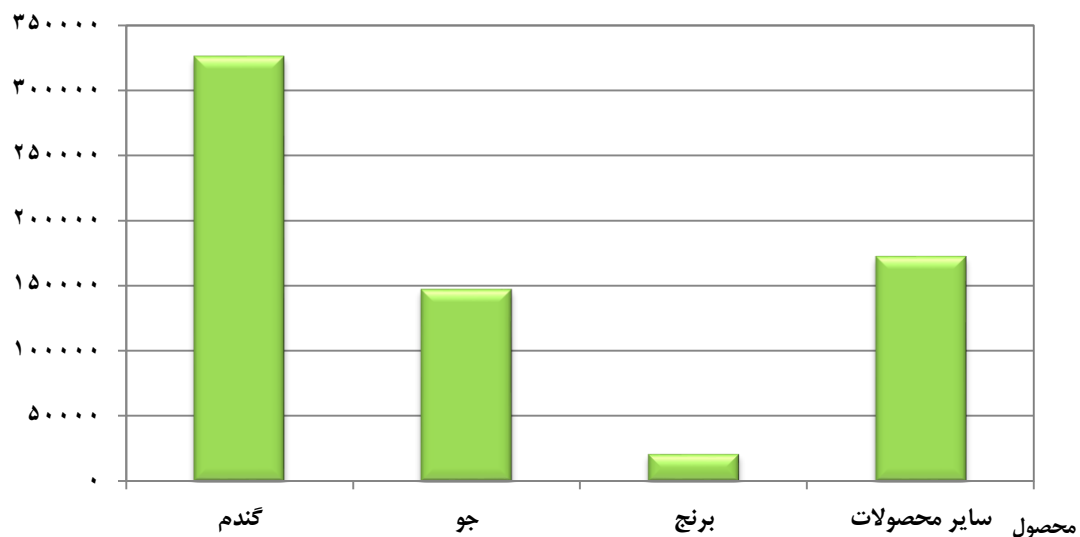
سالنامه آماری استان فارس - ۱۳۹۳ - کشاورزی، جنگلداری و شیلات

۴-۳- مساحت زمین بهره برداری های با زمین بر حسب وسعت اراضی کشاورزی: آبان ۱۳۹۳ هکتار



مبنا: جدول ۳-۴

۴-۴- سطح کاشت محصولات زراعی بر حسب نوع محصول: آبان ۱۳۹۳ هکتار



مبنا: جدول ۴-۵

۴- کشاورزی، جنگلداری و شیلات _____ سالنامه آماری استان فارس-۱۳۹۳

۴-۶- تعداد بهره برداری و سطح کاشت گندم در فضای باز برحسب وسعت اراضی کشاورزی : آبان ۱۳۹۳
(بهره برداری - هکتار)

گندم		وسعت اراضی کشاورزی
سطح کاشت	تعداد بهره برداری	
۳۲۵۹۹۳	۷۱۸۳۱	جمع.....
۱۷۶۴	۴۵۰۲	جمع کمتر از ۱ هکتار.....
۶	۱۰۶	کمتر از ۰/۱ هکتار.....
۴۵	۳۹۳	۰/۱ تا کمتر از ۰/۲ هکتار.....
۳۴۲	۱۳۱۸	۰/۲ تا کمتر از ۰/۵ هکتار.....
۱۳۷۱	۲۶۸۵	۰/۵ تا ۱ هکتار.....
۵۶۵۷۹	۳۲۲۴۹	جمع ۱ تا کمتر از ۵ هکتار.....
۷۹۸۶	۸۳۷۶	۱ تا کمتر از ۲ هکتار.....
۱۴۵۲۲	۹۴۵۵	۲ تا کمتر از ۳ هکتار.....
۱۶۶۶۰	۷۸۲۷	۳ تا کمتر از ۴ هکتار.....
۱۷۴۱۰	۶۵۹۲	۴ تا کمتر از ۵ هکتار.....
۱۳۹۹۰۰	۲۸۴۶۸	جمع ۵ تا کمتر از ۲۰ هکتار.....
۴۶۳۱۶	۱۳۱۸۱	۵ تا کمتر از ۷/۵ هکتار.....
۲۱۱۳۸	۴۵۷۸	۷/۵ هکتار تا کمتر از ۱۰ هکتار.....
۴۷۲۰۴	۷۷۲۵	۱۰ تا کمتر از ۱۵ هکتار.....
۲۵۲۴۳	۲۹۸۴	۱۵ تا کمتر از ۲۰ هکتار.....
۶۸۰۱۴	۴۹۹۱	جمع ۲۰ تا کمتر از ۵۰ هکتار.....
۲۳۱۸۶	۲۱۳۲	۲۰ تا کمتر از ۲۵ هکتار.....
۲۵۷۳۳	۱۸۱۸	۲۵ تا کمتر از ۳۵ هکتار.....
۱۹۰۹۴	۱۰۴۰	۳۵ تا کمتر از ۵۰ هکتار.....
۵۹۷۳۶	۱۶۳۰	جمع ۵۰ هکتار و بیشتر.....
۲۸۷۵۸	۱۱۱۵	۵۰ تا کمتر از ۱۰۰ هکتار.....
۱۹۵۶۶	۴۰۳	۱۰۰ تا کمتر از ۲۰۰ هکتار.....
۶۶۷۶	۸۸	۲۰۰ تا کمتر از ۵۰۰ هکتار.....
۳۰۰۵	۱۰	۵۰۰ تا کمتر از ۱۰۰۰ هکتار.....
۱۷۳۲	۴	۱۰۰۰ تا کمتر از ۲۰۰۰ هکتار.....
.	.	۲۰۰۰ هکتار و بیشتر.....

مأخذ- مرکز آمار ایران، دفتر کشاورزی.

سالنامه آماری استان فارس - ۱۳۹۳ - ۴- کشاورزی، جنگلداری و شیلات

۴-۷- مساحت و نوع فعالیت گلخانه در بهره برداری ها بر حسب شهرستان: آبان ۱۳۹۳ (بهره برداری - هکتار)

شهرستان	مساحت	بهره برداری			
		جمع ^(۱)	کاشت گل و گیاه زینتی	کاشت محصولات سالانه	کاشت محصولات دائمی
جمع.....	۱۳۱	۲۴۷	۶۵	۱۷۷	۳۲
آباده.....	۵	۱۷	۵	۱۳	۰
ارسنجان.....	∅	۲	۰	۲	۰
استهبان.....	۶	۱۱	۴	۱۰	۲
اقلید.....	//	۳	۲	۱	۰
بوانات.....	۱	۵	۱	۴	۰
پاسارگاد.....	۳	۹	۱	۸	۰
چهرم.....	۳	۱۰	۱	۹	۰
خرامه.....	۱	۳	۱	۳	۰
خرمبید.....	∅	۱	۰	۱	۰
خنج.....	∅	۱	۰	۱	۰
داراب.....	۹	۱۰	۴	۷	۱
رستم.....	۲	۴	۱	۳	۱
زرین دشت.....	∅	۲	۰	۱	۰
سپیدان.....	۴۰	۳۵	۶	۲۴	۶
سروستان.....	۵	۱۲	۰	۱۱	۳
شیراز.....	۵	۲۲	۱۵	۱۰	۲
فراشبند.....	۰	۰	۰	۰	۰
فسا.....	۶	۱۸	۴	۱۳	۱
فیروزآباد.....	۱	۴	۳	۱	۰
قیر و کارزین.....	۱	۸	۲	۶	۱
کازرون.....	۳	۵	۱	۴	۰
کوار.....	۱	۵	۲	۲	۱
گراش.....	۲	۶	۴	۲	۰
لارستان.....	۴	۹	۰	۵	۴
لامرد.....	۱۳	۹	۱	۸	۱
مرودشت.....	۸	۱۱	۴	۷	۳
ممسنی.....	∅	۲	۰	۲	۰
مهر.....	۲	۷	۳	۴	۲
نی ریز.....	۷	۱۸	۱	۱۵	۴

(۱) اختلاف در سرجمع به دلیل آن است که یک بهره بردار ممکن است در چند فعالیت به طور همزمان مشغول به کار باشد.
 مأخذ- مرکز آمار ایران. دفتر کشاورزی.

۴- کشاورزی، جنگلداری و شیلات ————— سالنامه آماری استان فارس-۱۳۹۳

۴-۸- بهره برداری های دارای انواع دام در روز آمارگیری و تعداد دام آن ها به تفکیک شهرستان : آبان ۱۳۹۳
(بهره برداری- رأس)

تعداد گاو و گوساله			تعداد بهره برداری	شهرستان
نر	ماده	جمع		
۴۵۹۳۸	۱۲۹۹۸۵	۱۷۵۹۲۳	۱۰۷۲۶۷	جمع.....
۳۷۰۹	۸۸۵۷	۱۲۵۶۶	۴۶۰۲	آباده.....
۲۵۲	۱۵۶۱	۱۸۱۳	۲۶۳۰	ارسنجان.....
۴۷۴	۱۸۷۸	۲۳۵۲	۱۵۷۵	استهبان.....
۱۱۶۱	۴۹۹۴	۶۱۵۵	۵۶۷۶	اقلید.....
۲۵۰	۶۷۴	۹۲۵	۴۵۱۸	بوانات.....
۴۰۴	۲۳۵۱	۲۷۵۵	۱۰۶۰	پاسارگاد.....
۷۷۲	۳۰۵۰	۳۸۲۱	۴۵۱۵	چهرم.....
۱۰۵۸	۴۱۷۱	۵۲۲۹	۲۷۸۴	خرامه.....
۱۴۷	۲۲۹	۳۷۶	۲۱۷۴	خرمبید.....
۷۶۴	۷۸۷	۱۵۵۱	۱۴۱۴	خنج.....
۷۳۶	۳۵۳۸	۴۲۷۴	۵۹۶۹	داراب.....
۵۰۷	۲۱۴۴	۲۶۵۱	۲۸۴۷	رستم.....
۲۲۸	۱۱۴۹	۱۳۷۷	۴۲۹۰	زرین دشت.....
۲۰۰۷	۹۱۹۱	۱۱۱۹۸	۳۶۳۳	سپیدان.....
۶۸۰	۱۲۲۱	۱۹۰۰	۲۲۱۴	سروستان.....
۸۸۴۰	۲۴۱۱۱	۳۲۹۵۱	۹۲۵۵	شیراز.....
۱۳۰	۱۰۷۷	۱۲۰۷	۱۷۷۴	فراشبند.....
۱۶۳۳	۶۰۹۹	۷۷۳۱	۴۲۰۳	فسا.....
۳۱۱	۱۴۰۵	۱۷۱۶	۶۸۱۵	فیروزآباد.....
۱۳۷	۴۴۷	۵۸۵	۱۶۲۸	قیر و کارزین.....
۲۴۲۳	۹۱۴۸	۱۱۵۷۱	۶۴۱۹	کازرون.....
۱۰۲۰۴	۱۰۵۷۹	۲۰۷۸۴	۲۵۸۷	کوار.....
۴۴۲	۲۷۳	۷۱۵	۱۱۰۰	گراش.....
۹۱۴	۱۲۷۲	۲۱۸۶	۳۳۵۵	لارستان.....
۲۳۶	۸۷۰	۱۱۰۶	۲۶۲۵	لامرد.....
۶۴۹۳	۲۵۷۰۷	۳۲۲۰۰	۵۰۶۵	مرودشت.....
۵۷۳	۱۶۵۸	۲۲۳۲	۴۸۵۸	ممسنی.....
۳۴۹	۱۱۴۵	۱۴۹۴	۲۲۳۲	مهر.....
۱۰۵	۳۹۹	۵۰۴	۵۴۴۹	نی ریز.....



سالنامه آماری استان فارس - ۱۳۹۳ - ۴- کشاورزی، جنگلداری و شیلات

۴-۸- بهره برداری های دارای انواع دام در روز آمارگیری و تعداد دام آن ها به تفکیک شهرستان : آبان ۱۳۹۳
(بهره برداری - رأس)
(دنباله)

تعداد بز و بزغاله			تعداد گوسفند و بره			شهرستان
نر	ماده	جمع	نر	ماده	جمع	
۲۸۳۲۷۶	۱۵۸۱۳۴۹	۱۸۶۴۶۲۵	۲۵۸۱۳۵	۱۶۶۱۹۱۸	۱۹۲۰۰۵۳	جمع.....
۲۲۷۲۷	۹۸۹۰۳	۱۲۱۶۳۰	۴۶۸۰۹	۲۲۱۳۷۸	۲۶۸۱۸۸	آباد.....
۳۹۷۸	۲۹۶۲۶	۳۳۶۰۳	۴۳۸۸	۲۹۹۴۴	۳۴۳۳۲	ارستجان.....
۲۵۰۷	۲۰۷۵۷	۲۳۲۶۳	۴۹۸۷	۳۴۱۹۰	۳۹۱۷۷	استهبان.....
۵۷۶۰	۵۹۲۷۸	۶۵۰۳۸	۱۹۸۸۳	۱۸۳۶۳۶	۲۰۳۵۱۹	اقلید.....
۷۶۸۴	۳۵۳۶۷	۴۳۰۵۱	۱۳۵۲۰	۶۳۸۶۹	۷۷۳۹۰	بوانات.....
۱۴۶۰	۱۳۶۸۸	۱۵۱۴۸	۴۱۲۹	۳۱۶۲۵	۳۵۷۵۴	پاسارگاد.....
۱۰۳۷۵	۹۴۱۵۰	۱۰۴۵۲۶	۴۲۷۶	۳۷۱۴۰	۴۱۴۱۵	چهرم.....
۲۵۱۳	۲۳۴۵۱	۲۵۹۶۴	۵۷۷۳	۴۲۲۰۶	۴۷۹۷۹	خرامه.....
۲۸۳۷	۱۵۶۱۹	۱۸۴۵۶	۱۱۳۶۴	۴۸۲۰۰	۵۹۵۶۴	خرمید.....
۵۴۹۳	۴۹۲۶۶	۵۴۷۵۸	۱۷۱۰	۱۹۱۲۹	۲۰۸۳۹	ختج.....
۱۳۷۵۰	۹۱۹۷۷	۱۰۵۷۲۷	۶۲۰۱	۴۴۵۰۵	۵۰۷۰۵	داراب.....
۳۷۱۲	۳۵۲۷۶	۳۸۹۸۸	۱۸۲۷	۲۵۱۱۲	۲۶۹۳۹	رستم.....
۱۰۸۵۳	۸۳۸۲۱	۹۴۶۷۴	۶۸۷۰	۴۴۸۳۷	۵۱۷۰۷	زرین دشت.....
۲۳۶۹	۲۰۱۷۵	۲۲۵۴۴	۶۶۰۵	۴۳۳۴۶	۴۹۸۵۱	سپیدان.....
۷۱۰۹۸	۲۶۸۳۲	۹۷۹۳۰	۱۳۶۹۲	۳۱۳۰۵	۴۴۹۹۸	سروستان.....
۱۰۸۱۸	۱۱۳۱۱۴	۱۲۳۹۳۳	۲۱۲۰۸	۱۷۸۳۷۳	۱۹۹۵۸۰	شیراز.....
۳۴۴۱	۳۶۱۲۴	۳۹۵۶۶	۳۵۶۲	۳۷۶۷۵	۴۱۲۳۷	فراشبند.....
۷۵۵۰	۷۳۸۱۴	۸۱۳۶۴	۱۷۶۳۲	۷۵۹۸۶	۹۳۶۱۸	فسا.....
۱۲۹۹۷	۱۵۹۲۰۱	۱۷۲۱۹۸	۸۸۵۹	۹۹۲۲۷	۱۰۸۰۸۵	فیروزآباد.....
۴۸۹۴	۴۴۶۹۵	۴۹۵۸۹	۲۸۰۸	۲۸۵۷۴	۳۱۳۸۲	قیبر و کارزین.....
۱۰۳۷۵	۸۷۲۲۴	۹۷۵۹۹	۱۵۱۶۲	۹۱۷۸۹	۱۰۶۹۵۲	کارزون.....
۲۱۸۷	۱۱۶۹۷	۱۳۸۸۳	۳۱۶۷	۱۶۸۵۴	۲۰۰۲۱	کوار.....
۶۵۵۲	۳۰۵۸۵	۳۷۱۳۷	۱۱۲۶	۱۰۳۰۱	۱۱۴۲۷	گراش.....
۱۲۴۷۷	۶۷۹۰۹	۸۰۳۸۶	۳۰۷۶	۲۰۳۱۴	۲۳۳۹۰	لارستان.....
۶۱۵۴	۳۴۲۴۳	۴۰۳۹۷	۶۵۲	۴۱۱۶	۴۷۶۷	لامرد.....
۵۳۵۷	۲۷۰۷۸	۳۲۴۳۶	۱۲۷۰۶	۶۹۸۴۲	۸۲۵۴۸	مرودشت.....
۹۷۰۳	۷۵۳۷۱	۸۵۰۷۴	۶۷۱۳	۶۳۵۰۵	۷۰۲۱۸	ممسنی.....
۱۱۲۴۶	۴۷۳۰۳	۵۸۵۴۸	۸۴۵	۵۴۰۱	۶۲۴۵	مهر.....
۱۲۴۱۱	۷۴۸۰۶	۸۷۲۱۷	۸۵۸۸	۵۹۶۳۸	۶۸۲۲۶	نی ریز.....

مأخذ- مرکز آمار ایران. دفتر کشاورزی.

۴- کشاورزی، جنگلداری و شیلات _____ سالنامه آماری استان فارس-۱۳۹۳

۴-۹- بهره برداری های دارای انواع دام و تعداد دام آن ها در روز آمار گیری (رأس)

گاو و گوساله		بز و بزغاله		گوسفند و بره		سال
دام	بهره برداری	دام	بهره برداری	دام	بهره برداری	
۳۰۵۱۸۱	۴۳۶۰۵	۴۴۱۳۸۸۶	۸۷۳۴۹	۳۲۲۳۵۰۷	۵۴۲۶۷ ۱۳۸۴
۲۹۸۶۶۶	۴۳۸۲۶	۳۸۲۲۲۷۱	۱۱۳۹۱۹	۳۹۷۷۵۴۱	۷۶۷۷۷ ۱۳۸۷
۲۶۱۸۳۹	۳۵۸۷۶	۴۲۵۵۹۱۱	۱۰۶۳۷۰	۳۹۳۱۷۱۱	۷۰۵۷۶ ۱۳۹۰

شتر و بچه شتر		گاو میش و بچه گاو میش		سال
دام	بهره برداری	دام	بهره برداری	
۵۴۱۸	۶۱۳	۱۴	۷ ۱۳۸۴
... ۱۳۸۷
... ۱۳۹۰

مأخذ- مرکز آمار ایران (ز. م).

- مرکز آمار ایران. دفتر کشاورزی.

سالنامه آماری استان فارس - ۱۳۹۳ - ۴- کشاورزی، جنگلداری و شیلات

۴-۱۰- بهره برداری های دارای دام شیردوشی شده^(۱)، تعداد دام و مقدار تولید شیر هریک از انواع دام (رأس - تن)

سال	مقدار کل تولید شیر	گوسفند			بز	
		بهره برداری	دام شیردوشی شده	مقدار تولید شیر	بهره برداری	دام شیردوشی شده
..... ۱۳۸۴	۴۴۲۳۵۱	۳۳۳۳۰	۸۹۳۹۹۲	۲۵۵۸۸	۷۴۸۵۴	۱۵۲۲۸۵۷
..... ۱۳۸۷	۴۰۲۶۱۵	۱۸۲۳۹	۵۳۴۷۶۸	۱۰۰۲۳	۴۵۸۳۱	۶۱۴۳۸۹
..... ۱۳۹۰	۳۴۷۶۴۱	۲۰۵۲۸	۴۶۹۹۲۱	۱۲۰۳۳	۴۲۴۱۷	۸۳۱۸۴۲

سال	گاو		
	بهره برداری	دام شیردوشی شده	مقدار تولید شیر
..... ۱۳۸۴	۳۸۶۴۶	۱۰۴۷۹۳	۳۷۶۱۰۳
..... ۱۳۸۷	۳۱۳۴۱	۹۵۹۸۳	۳۷۶۱۴۶
..... ۱۳۹۰	۲۶۲۳۱	۷۹۹۷۵	۳۰۸۲۶۰

(۱) منظور از دام شیردوشی شده، دام ماده ای است که در ۳۶۵ روز گذشته نسبت به روز سرشماری زایمان کرده و از آن شیردوشی شده باشد. دامی که تمام شیر آن به مصرف نوزادش می رسد، دام شیردوشی شده محسوب نمی شود. مأخذ- مرکز آمار ایران (ر. م). - مرکز آمار ایران. دفتر کشاورزی.

۴-۱۱- بهره برداری های دارای دام مولد، تعداد دام و مقدار تولید پشم گوسفند و مو و کرک بز (رأس - کیلوگرم)

سال	گوسفند			بز	
	تعداد بهره برداری	تعداد دام مولد	مقدار تولید پشم	تعداد بهره برداری	تعداد دام مولد
..... ۱۳۸۴	۴۶۰۵۶	۱۸۶۸۷۲۴	۲۰۱۱۶۲۵	۲۵۲۹۲	۱۱۸۱۱۳۵
..... ۱۳۸۷
..... ۱۳۹۰	۵۵۶۱۰	۲۶۶۰۳۵۳	۲۱۰۹۶۱۴	۱۴۵۵۹	۵۷۳۲۳۳

مأخذ- مرکز آمار ایران (ر. م). - مرکز آمار ایران. دفتر کشاورزی.

۴- کشاورزی، جنگلداری و شیلات ————— سالنامه آماری استان فارس-۱۳۹۳

۴-۱۲- بهره برداری های دارای فعالیت باغداری و مقدار تولید محصولات باغی (بهره برداری - تن)

سال	تعداد بهره برداری های دارای فعالیت باغداری	تولید محصولات باغی
..... ۱۳۸۶	۱۴۹۵۰۰	۰۰۰
..... ۱۳۸۹	۱۴۶۴۱۰	۱۵۳۲۴۳۸

مأخذ- مرکز آمار ایران (ر. م).
- مرکز آمار ایران، دفتر کشاورزی.

۴-۱۳- تعداد و مساحت بهره برداری های دارای باغ و قلمستان (بهره برداری - هکتار)

سال	کل باغ و قلمستان		کاشت ساده (تک محصولی)		کاشت مخلوط (چند محصولی)	
	تعداد بهره برداری	مساحت	تعداد بهره برداری	مساحت	تعداد بهره برداری	مساحت
..... ۱۳۸۶	۱۱۴۲۶۰	۱۹۱۷۶۵	۸۸۱۳۴	۱۵۹۵۴۶	۳۰۷۳۷	۳۳۲۱۹
..... ۱۳۸۹	۱۱۶۴۳۱	۲۴۳۰۴۴	۷۷۲۳۲	۱۷۹۲۸۷	۴۸۷۹۹	۶۳۷۵۷

مأخذ- مرکز آمار ایران (ر. م).
- مرکز آمار ایران، دفتر کشاورزی.

۴-۱۴- مرغداری های پرورش دهنده مرغ گوشتی و ظرفیت^(۱) سالن های آن (هزار قطعه)

سال	تعداد مرغداری			ظرفیت	
	کل	فعال	غیر فعال	کل	دارای سیستم دانخوری اتوماتیک
..... ۱۳۷۴	۹۵۴	۹۰۵	۴۹	۹۷۳۳	۲۱۱۶
..... ۱۳۷۶	۹۵۴	۸۶۳	۹۱	۹۵۷۷	۱۵۷۵
..... ۱۳۷۹	۹۵۵	۷۲۶	۲۲۹	۱۱۶۷۹	۲۵۴۴
..... ۱۳۸۰	۹۵۵	۶۳۲	۳۲۳	۱۰۷۲۵	۳۲۴۹
..... ۱۳۸۳	۱۱۶۶	۷۲۳	۴۴۳	۱۳۲۱۶	۵۰۱۹
..... ۱۳۸۸	۹۹۹	۸۳۵	۱۶۴	۱۴۶۰۴	۰۰۰
..... ۱۳۹۰	۹۹۹	۶۸۰	۳۱۹	۱۲۸۵۳	۸۰۴۱
..... ۱۳۹۱	۱۰۳۸	۷۰۴	۳۳۴	۱۵۴۹۹	۱۰۶۷۱

(۱) منظور از ظرفیت سالن، تعداد مرغ و یا خروسی است که با توجه به امکانات و تأسیسات موجود، قابل پرورش می باشد.
مأخذ- مرکز آمار ایران (ر. م).
- مرکز آمار ایران، دفتر کشاورزی.

سالنامه آماری استان فارس - ۱۳۹۳ - ۴- کشاورزی، جنگلداری و شیلات

۴-۱۵- مقدار و ارزش انواع تولیدات مرغداری های پرورش دهنده مرغ گوشتی (تن - میلیون ریال)

سال	مرغ زنده پرورش یافته		مرغ حذفی ^(۱)		کود	
	مقدار	ارزش	مقدار	ارزش	مقدار	ارزش
۱۳۷۵	۴۸۴۴۰	۱۷۹۲۱۹۳	۷۶۴	۱۶۲۱۴	۴۳۲۹۹	۲۳۵۳۷
۱۳۷۸	۵۶۸۸۰	۳۶۴۶۱۲	۲۶۱	۱۰۱۶	۳۹۴۵۵	۳۲۷۲
۱۳۷۹	۳۸۳۹۶	۲۵۲۳۷۵	۲۲۵	۷۲۸	۴۸۸۰۱	۴۹۰۸
۱۳۸۲	۷۱۴۹۷	۵۹۹۵۰۶	۹۶۶	۴۲۷۵	۵۶۷۷۲	۶۶۰۸
۱۳۸۷	۸۹۵۱۷
۱۳۸۹	۷۹۹۶۱	۱۶۳۲۲۷۰	۶۴۶	۷۰۸۲	۷۲۹۲۳	۲۵۱۵۸
۱۳۹۰	۸۹۶۶۳	۲۰۰۰۸۰۷	۸۵۴	۱۳۵۰۱	۶۱۲۱۷	۲۵۲۷۳

(۱) گوشت مرغ و خروس های حذفی که به دلایل مختلف از رده خارج می شوند و یا در پایان دوره بهره برداری به کشتارگاه انتقال می یابند، قابل استفاده است.
 مأخذ- مرکز آمار ایران (ر. م).
 - مرکز آمار ایران، دفتر کشاورزی.

۴-۱۶- مرغداری های پرورش دهنده مرغ تخمگذار و بولت، تعداد و ظرفیت^(۱) سالن ها (هزار قطعه)

سال	تعداد مرغداری	تعداد سالن	ظرفیت
۱۳۷۳	۲۶	۱۱۶	۱۰۰۹
۱۳۷۵	۱۹	۸۲	۸۳۵
۱۳۷۸	۲۶	۱۰۰	۱۵۶۱
۱۳۸۰	۱۹	۱۰۲	۱۴۸۸
۱۳۸۲	۲۱	۱۰۲	۱۳۸۱
۱۳۸۵	۲۸	۱۲۹	۱۹۶۶
۱۳۸۸	۲۸	۱۳۰	۳۵۷۴
۱۳۹۰	۲۸	۱۲۴	۲۵۱۵
۱۳۹۱	۳۲	۱۴۴	۲۶۴۴

(۱) منظور از ظرفیت سالن، تعداد مرغ و خروسی است که با توجه به امکانات و تأسیسات موجود سالن، در آن قابل پرورش می باشد.
 مأخذ- مرکز آمار ایران (ر. م).
 - مرکز آمار ایران، دفتر کشاورزی.

۴- کشاورزی، جنگلداری و شیلات _____ سالنامه آماری استان فارس-۱۳۹۳

۴-۱۷- مقدار و ارزش انواع تولیدات مرغداری های پرورش دهنده مرغ تخمگذار و یولت (تن - میلیون ریال)

سال	تخم مرغ خوراکی		مرغ حذفی ^(۱)		کود	
	مقدار	ارزش	مقدار	ارزش	مقدار	ارزش
۱۳۷۳	۶۸۹۲	۷۲۲۳	۲۶۸	۲۰۲	۳۱۹۷	۷۹
۱۳۷۴	۶۲۳۶	۱۲۱۸۱	۲۶۷	۴۳۷	۶۳۳۵	۱۷۱
۱۳۷۷	۸۷۱۸	۲۶۸۲۰	۶۴۴	۱۷۱۲	۷۶۳۲	۴۱۲
۱۳۷۹	۲۰۷۰۶	۷۷۶۲۷	۴۱۸	۱۲۳۵	۲۲۷۲۸	۱۴۷۱
۱۳۸۱	۱۶۶۷۹	۸۱۲۴۵	۷۷۹	۳۳۰۹	۱۶۵۴۸	۱۵۸۱
۱۳۸۴	۱۹۳۴۳	۱۰۰۱۶۴	۸۴۱	۳۴۴۰	۱۷۵۴۰	۱۸۰۶
۱۳۸۷
۱۳۸۹	۳۲۲۵۷	۴۶۱۵۳۱	۱۶۱	۱۱۶۴	۱۸۴۷۲	۵۵۷۵
۱۳۹۰	۲۷۴۵۲	۶۷۷۹۸۲	۴۱۱	۳۲۴۹	۲۲۲۴۸	۸۶۶۴

(۱) گوشت مرغ و خروس های حذفی که به دلایل مختلف از رده خارج می شوند و یا در پایان دوره بهره برداری به کشتارگاه انتقال می یابند، قابل استفاده است.
 مأخذ- مرکز آمار ایران (ر. م).
 - مرکز آمار ایران، دفتر کشاورزی.

۴-۱۸- تعداد و ظرفیت گاوداری های صنعتی فعال برحسب نوع فعالیت (رأس)

سال و فعالیت	تعداد	ظرفیت ^(۱)	
		کل	گله مادر
۱۳۷۳	۵۵۲	۴۹۳۴۳	۹۹۶۶
۱۳۷۵	۵۱۵	۵۸۸۴۳	۱۳۳۷۲
۱۳۷۹	۵۲۱	۶۶۹۰۳	...
۱۳۸۱
۱۳۸۵	۷۴۰	۷۰۰۵۹	...
۱۳۸۹	۱۴۷۱	۱۷۷۱۵۱	...
۱۳۹۲	۱۳۳۷	۱۹۴۷۵۰	...
تولید شیر	۱۰۰۴
منحصراً پرواربندی	۳۳۳

(۱) منظور از ظرفیت کل، تعداد راس دامی است که با توجه به تاسیسات و امکانات موجود قابل نگهداری است و منظور از ظرفیت براساس گله مادر، سهمی از ظرفیت کل است که به گاوهای ماده در حال شیر دهی و گاوهای خشک، اعم از آبستن و غیر آبستن تعلق می گیرد.
 مأخذ- مرکز آمار ایران (ر. م).
 - مرکز آمار ایران، دفتر کشاورزی.

سالنامه آماری استان فارس - ۱۳۹۳ - ۴- کشاورزی، جنگلداری و شیلات

۱۹-۴- تعداد گاو و گوساله گاوداری های صنعتی فعال (رأس)

شرح	کل گاوداری ها			گاوداری های تولید کننده شیر		
	جمع کل	نژاد خارجی	بومی	جمع کل	نژاد خارجی	بومی
..... ۱۳۶۹	۲۱۰۲۵	۱۱۹۶۱	۹۰۶۴	۹۷۹۴	۹۷۵۳	۱۱
..... ۱۳۷۳	۳۱۹۳۳	۲۶۳۲۸	۵۶۰۵	۱۶۸۵۵	۱۶۴۱۸	۴۳۷
..... ۱۳۷۵	۲۸۷۴۶	۲۱۹۱۴	۶۸۳۲	۱۹۴۳۲	۱۸۸۶۷	۵۶۵
..... ۱۳۷۹	۲۹۳۳۵	۲۳۲۱۶	۶۱۱۹	۲۲۷۳۸	۲۱۴۶۵	۱۲۷۳
..... ۱۳۸۳	۵۰۰۸۴	۴۶۶۲۷	۳۴۵۷	۴۲۴۷۶	۴۱۵۵۹	۹۱۷
..... ۱۳۸۶	۵۲۹۰۸	۴۹۹۵۶	۲۹۵۲	۴۲۷۲۶	۴۳۶۲۸	۹۸
..... ۱۳۸۹	۹۰۶۶۸	۸۹۹۱۹	۷۴۹
..... ۱۳۹۲	۹۸۴۹۷	۹۳۹۹۱	۴۵۰۶	۷۸۳۱۱	۷۸۲۲۵	۸۶

مأخذ- مرکز آمار ایران (ر. م).
- مرکز آمار ایران، دفتر کشاورزی.

۲۰-۴- مقدار و ارزش تولید شیر و کود گاوداری های صنعتی

سال	شیر		کود
	مقدار (هزار تن)	ارزش (میلیون ریال)	
..... ۱۳۷۲	۲۳	۷۰۲۹	۵۶۰
..... ۱۳۷۴	۲۷	۱۴۶۰۵	۹۷۲
..... ۱۳۷۸	۴۲	۴۰۹۴۱	۱۴۱۶
..... ۱۳۸۰
..... ۱۳۸۵	۸۰	۲۰۵۹۱۷	۱۳۹۱۴
..... ۱۳۸۸	۱۸۶
..... ۱۳۹۱	۳۴۸	۲۶۴۳۱۱۳	۵۳۹۶۵

مأخذ- مرکز آمار ایران (ر. م).
- مرکز آمار ایران، دفتر کشاورزی.

۴- کشاورزی، جنگلداری و شیلات _____ سالنامه آماری استان فارس-۱۳۹۳

۴-۲۱- تعداد و وزن لاشه قابل مصرف انواع دام ذبح شده در کشتارگاه های رسمی (۱) استان (لاشه/ کیلوگرم)

سال و شهرستان	جمع		گوسفند و بره		بز و بزغاله	
	تعداد	وزن	تعداد	وزن	تعداد	وزن
..... ۱۳۷۵	۷۸۶۵۲۸	۲۱۶۴۲۵۶۴	۴۱۷۲۸۱	۸۰۶۴۱۸۰	۳۱۵۹۶۰	۴۴۷۹۲۷۹
..... ۱۳۸۰	۵۳۹۹۶۶	۱۷۶۶۵۲۰۰	۲۶۸۵۸۳	۴۸۵۶۸۳۶	۲۱۱۷۸۹	۲۸۸۸۴۶۲
..... ۱۳۸۵	۸۱۱۴۱۵	۲۹۹۲۸۵۶۴	۳۵۳۷۴۰	۷۹۲۶۷۴۶	۳۹۲۳۱۴	۶۰۵۳۸۰۳
..... ۱۳۸۹	۴۴۵۵۷۶	۱۶۱۰۳۴۵۵	۱۵۴۰۰۵	۲۹۹۵۱۷۷	۲۴۹۰۶۴	۳۹۳۸۹۵۱
..... ۱۳۹۰	۵۲۴۵۷۴	۲۱۸۳۳۷۲۴	۱۹۹۶۲۳	۴۱۶۵۴۲۹	۲۶۸۶۵۷	۴۳۴۴۹۲۷
..... ۱۳۹۱	۶۰۷۸۴۸	۲۱۳۷۴۵۷۹	۲۴۸۴۱۳	۴۸۷۰۰۴۶	۳۱۰۱۴۰	۴۸۴۷۷۲۹
..... ۱۳۹۲	۶۳۲۹۲۳	۲۰۲۰۶۸۰۷	۲۶۵۶۸۸	۵۷۵۳۵۵۳	۳۳۱۷۲۲	۵۴۷۷۹۹۰
..... ۱۳۹۳	۷۳۸۰۴۰	۲۲۱۴۷۹۰۸	۲۹۹۹۵۳	۶۰۹۵۱۹۸	۳۹۱۷۹۹۱	۶۳۱۷۳۲۸
..... آباده	۱۹۶۷۰۷	۵۲۴۴۷۱	۳۲۴۱	۵۱۸۵۶	۱۵۰۸۷	۲۲۶۳۰۵
..... ارسنجان	۵۹۸۵	۱۳۲۲۳۸	۲۲۳۴	۴۳۷۲۶	۳۶۳۳	۶۰۳۹۳
..... استهبان	۱۱۱۳۲	۲۰۳۴۱۶	۴۶۵۵	۷۸۶۴۰	۶۳۰۱	۷۵۲۳۲
..... اقلید	۲۷۷۸۰	۸۳۶۹۶۷	۱۶۷۴۱	۳۵۷۲۲۹	۹۹۰۹	۱۳۷۸۹۶
..... بوانات	۵۷۹۷	۱۳۵۶۱۱	۳۷۱۷	۷۴۳۱۰	۱۹۵۲	۳۵۱۰۲
..... پاسارگاد	۵۸۰۷	۱۰۲۰۴۶	۲۱۳۳	۳۸۳۸۰	۳۵۸۵	۵۰۳۱۶
..... چهارم	۴۵۷۵۴	۹۴۴۲۲۴	۱۰۶۸۷	۱۸۱۶۷۹	۳۳۰۹۵	۴۳۰۲۳۵
..... خرامه	۹۸۱۷۹	۱۸۶۳۲۷	۴۱۴۳	۷۸۷۱۷	۵۶۷۰	۹۶۳۹۰
..... خرמיד	۹۲۳۹	۱۷۸۳۶۰	۵۸۹۹	۱۰۶۲۰۰	۳۲۵۹	۵۲۱۶۰
..... خنج	۴۸۹۰	۸۷۲۷۲	۱۱۱	۱۸۸۷	۴۶۶۵	۶۵۳۱۰
..... داراب	۷۳۹۴	۲۷۷۳۱۳	۵۶۷	۱۰۴۷۷	۵۹۳۵	۹۲۳۱۶
..... رستم
..... زرین دشت	۱۵۰۵	۳۱۴۴۱	۶۰	۱۲۰۱	۱۴۱۸	۲۶۴۹۰
..... سپیدان	۹۷۳۲	۲۰۷۸۹۵	۶۸۰۳	۱۳۶۰۶۰	۲۷۴۲	۴۰۹۸۰
..... سروستان	۴۵۳۵	۱۰۰۶۵۵	۱۴۲۷	۲۹۸۰۰	۳۰۰۰	۴۵۲۵۵
..... شیراز	۲۳۶۶۸	۱۰۴۱۲۵۰	۱۲۶۶۳	۲۷۹۶۱۰	۸۹۲۰	۱۵۴۲۳۳
..... فسا	۶۵۴۱	۱۱۴۴۱۵	۲۱۸۰	۴۳۶۰۰	۴۳۲۱	۶۴۸۱۵
..... فیروزآباد	۲۳۴۱۷	۶۷۹۵۷۵	۲۵۴۱	۶۹۴۰۸	۱۸۳۹۲	۳۱۴۹۲۷
..... قیر و کارزین	۱۸۴۴۰	۳۲۲۲۹۸	۲۵۹۳	۷۱۸۸۸	۱۴۷۰۴	۲۲۰۵۶۰
..... کارزون	۳۷۹۳	۷۶۸۸۵	۱۰۲۵	۲۰۵۰۰	۲۶۵۸	۳۹۸۸۵
..... کوار	۳۴۹۰۰	۱۳۲۲۷۸۰	۱۰۴۲۳	۲۲۷۴۲۹	۲۱۶۵۸	۴۱۳۶۸۱
..... گراش	۵۲۳۶	۲۳۸۶۹۰	۱۹۹۳	۶۰۰۹۰	۲۹۴۰	۷۳۳۵۰
..... لارستان	۱۱۹۵۶	۴۲۸۱۷۰	۱۲۵۰	۲۵۰۰۰	۹۶۷۸	۱۴۵۱۷۰
..... لامرد	۱۸۴۷۰	۵۳۱۷۴۰	۷۸۹	۱۱۸۳۵	۱۶۳۳۴	۲۴۵۰۱۰
..... مرودشت
..... ممسنی	۶۲۳۶۰	۱۷۳۹۷۴۰	۲۷۱۱۴	۴۸۸۰۷۹	۳۰۵۰۶	۳۹۶۵۹۳
..... مهر	۳۳۳۲۸	۶۰۴۰۶۲	۷۵۰۶	۱۲۶۹۵۱	۲۵۳۱۷	۴۰۱۳۶۱
..... نی ریز
..... سایر ^(۱)	۱۰۸۸۳	۲۲۸۸۵۶	۱۸۸۷	۲۶۴۴۵	۸۵۲۷	۱۱۰۸۵۱
.....	۳۱۶۰۱۲	۱۰۸۷۲۲۱۱	۱۶۳۵۷۱	۳۴۵۴۲۰۱	۱۳۳۷۸۵	۲۳۰۲۶۱۲



سالنامه آماری استان فارس - ۱۳۹۳ - ۴- کشاورزی، جنگلداری و شیلات

۴-۲۱- تعداد و وزن لاشه قابل مصرف انواع دام ذبح شده در کشتارگاه های رسمی (۱) استان (دنباله)
(لاشه/ کیلوگرم)

شتر و بچه شتر(نفر)		گاو میش و بچه گاو میش		گاو و گوساله		سال و شهرستان
وزن	تعداد	وزن	تعداد	وزن	تعداد	
۱۲۷۴۲۶	۷۰۷	۱۴۰۷۶	۸۵	۸۹۵۷۶۰۳	۵۲۴۹۵ ۱۳۷۵
۲۲۶۹۰۶	۱۳۴۸	۲۲۵۰۰	۱۲۱	۹۶۷۰۴۹۶	۵۸۲۲۵ ۱۳۸۰
۱۴۸۹۶۶	۸۶۱	۱۹۰۰	۹	۱۵۷۹۷۱۴۹	۶۴۴۹۱ ۱۳۸۵
۲۰۸۹۷۶	۱۱۴۷	۸۳۸۵	۵۰	۸۹۵۱۹۶۶	۴۰۳۱۳ ۱۳۸۹
۱۸۶۴۷۹	۹۹۵	۱۰۷۵۵	۶۰	۱۳۱۲۶۱۳۴	۵۵۲۳۹ ۱۳۹۰
۱۸۴۳۳۲	۱۰۳۳	۱۰۳۳۰	۵۹	۱۱۴۶۲۱۴۲	۴۸۲۰۳ ۱۳۹۱
۱۵۷۰۴۳	۸۶۷	۳۷۷۰	۲۲	۸۸۱۴۴۵۱	۳۴۶۲۴ ۱۳۹۲
۱۷۴۵۴۳	۹۹۱	۱۹۰۰	۴۷	۹۵۵۳۰۳۹	۳۹۰۵۸ ۱۳۹۳
۲۱۶۱۰	۱۲۶	.	.	۲۲۴۷۰۰	۱۱۵۳ آباد
۱۲۶۰	۵	.	.	۲۶۹۵۹	۱۱۳ ارسنجان
۱۸۸۰	۹	.	.	۴۶۶۶۴	۱۶۷ استهبان
۱۵۶۰۰	۶۵	.	.	۳۲۶۲۴۲	۱۰۶۵ اقلید
۴۲۰۰	۲۱	.	.	۲۱۹۹۹	۱۰۷ بوانات
.	.	.	.	۱۳۳۵۰	۸۹ پاسارگاد
۱۱۷۶۰	۹۸	.	.	۳۲۰۵۵۰	۱۸۷۴ چهرم
.	.	۵۴۴۰	۳۲	۵۷۸۰	۳۴ خرامه
۱۰۰۰	۵	.	.	۱۹۰۰۰	۷۶ خرمبید
۱۰۰۰	۵	.	.	۱۹۰۷۵	۱۰۹ خنج
۲۸۲۰	۲۰	۵۱۰	۳	۱۷۱۱۹۰	۸۶۹ داراب
. رستم
۲۳۳۰	۱۸	.	.	۱۴۲۰	۹ زرین دشت
.	.	.	.	۳۰۸۵۵	۱۸۷ سپیدان
۱۱۰۰	۱۲	۲۷۵۰	۱۱	۲۱۷۵۰	۸۵ سروستان
.	.	.	.	۶۰۷۴۰۷	۲۰۸۵ شیراز
۱۹۵۰	۱۳	.	.	۴۰۵۰	۲۷ فراشیند
۹۸۵۰	۷۵	.	.	۲۸۵۳۹۰	۱۴۰۹ فسا
۶۲۵۰	۲۵	.	.	۲۳۶۰۰	۱۱۸ فیروزآباد
.	.	.	.	۱۶۵۰۰	۱۱۰ قیر و کارزین
۲۸۶۰	۱۶	.	.	۶۷۸۸۱۰	۲۸۰۳ کازرون
.	.	.	.	۱۰۵۳۵۰	۳۰۳ کوار
۶۰۰۰	۲۰	.	.	۲۵۲۰۰۰	۱۰۰۸ گراش
۲۶۰۵۰	۱۳۰	.	.	۲۴۸۸۴۵	۱۲۱۷ لارستان
. لامرد
۱۶۲۰۰	۸۱	۲۰۰	۱	۸۳۸۶۶۸	۴۶۵۸ مرودشت
.	.	.	.	۷۵۷۵۰	۵۰۵ ممسنی
. مهر
۲۰۱۶۰	۱۱۲	.	.	۷۱۴۰۰	۳۵۷ نی ریز
۲۰۶۶۳	۱۳۵	.	.	۵۰۹۴۷۳۵	۱۸۵۲۱ سایر ^(۲)

(۱) از سال ۱۳۷۶ شامل آمار کشتارگاه های خصوصی که با مجوز سازمان دامپزشکی فعالیت داشته اند نیز می باشد.

(۲) شامل کشتارگاه های خصوصی می باشد.

مأخذ- مرکز آمار ایران (ر. م.).

۴- کشاورزی، جنگلداری و شیلات ————— سالنامه آماری استان فارس-۱۳۹۳

سطح زیر کشت محصولات سالانه			جمع کل	سال زراعی و شهرستان
دییم	آبی	جمع		
۱۶۰۴۱۳	۵۶۳۲۷۹	۷۲۳۶۹۲	۱۰۱۲۴۰۳۱۳۸۸-۸۹
۱۴۲۹۵۹	۷۰۱۷۷۱	۸۴۴۷۳۰	۱۱۶۹۵۷۷۱۳۸۹-۹۰
۱۴۲۷۳۲	۶۷۷۵۹۶	۸۲۰۳۲۸	۱۱۵۱۵۸۰۱۳۹۰-۹۱
۱۳۵۶۸۱	۶۱۷۷۵۸	۷۵۳۴۳۸	۱۱۱۶۰۱۸۱۳۹۱-۹۲
۱۱۹۶۲۳	۶۱۰۶۱۳	۱۰۰۰۳۶	۱۱۶۴۷۹۰۱۳۹۲-۹۳
۱۱۱۴۹	۲۰۶۷۵	۳۱۸۲۴	۲۸۶۵۹آباد
۱۴۶	۲۰۵۸۵	۲۰۷۳۱	۲۳۵۳۱ارسنجان
۱۷۱	۱۰۳۴۳	۱۰۵۱۴	۴۳۰۴۱استهبان
۷۱۲۷	۶۷۹۷۳	۷۵۰۹۹	۱۰۰۴۴۴اقلید
۰	۲۱۰۹۸	۲۱۰۹۸	۳۳۴۲۹بوانات
۲۹۱	۱۱۸۱۰	۱۲۱۰۱	۱۳۸۶۲پاسارگاد
۱۸۹	۶۸۸۳	۷۰۷۲	۴۱۰۲۵چهرم
۲۸۵	۳۱۳۹۸	۳۱۶۸۴	۳۳۶۷۱خرامه
۰	۱۲۲۰۳	۱۲۲۰۳	۱۵۲۴۶خرمید
۲۰۸۸	۴۵۶۲	۶۶۵۰	۸۹۴۴خنج
۳۷	۳۸۴۳۰	۳۸۴۶۷	۷۸۹۰۳داراب
۵۱۴۰	۱۲۹۷۱	۱۸۱۱۱	۱۸۴۴۳رستم
۱۳۳۰۰	۱۳۳۹۲	۲۶۶۹۲	۲۹۱۵۹زرین دشت
۲۹۴۴۹	۳۹۵۱۷	۶۸۹۶۵	۸۹۰۸۲سپیدان
۸۱۴	۵۹۰۵	۶۷۱۹	۱۱۹۱۸سروستان
۱۰۹۱۷	۵۲۸۵۶	۶۳۷۷۳	۹۳۴۷۱شیراز
۱۰۱۰۰	۸۲۴۵	۱۸۳۴۴	۲۱۳۸۹فراشیند
۱۷۱	۲۲۵۲۵	۲۲۶۹۶	۲۹۰۹۶فسا
۹۳۹۵	۱۴۲۱۳	۲۳۶۰۹	۳۳۶۲۶فیروزآباد
۸۶۷	۱۴۴۲۶	۱۵۲۹۳	۳۰۲۸۹قیر و کارزین
۳۹۷۸۱	۱۳۲۶۷	۵۳۰۴۹	۷۲۷۳۱کازرون
۸۲۰	۹۸۹۵	۱۰۷۱۵	۱۶۷۳۴کوار
۷۴۴۴	۳۷۲۳	۱۱۱۶۷	۱۳۴۱۲گراش
۱۰۱۵	۴۰۰۰۵	۴۱۰۲۰	۴۹۲۷۱لارستان
۲۷۸۶	۵۶۷۶	۸۴۶۲	۹۵۶۰لامرد
۴۵۶۱	۷۳۹۴۶	۷۸۵۰۷	۸۴۵۳۳مرودشت
۲۲۳۹۴	۱۶۹۹۳	۳۹۳۸۷	۵۸۹۷۲ممسنی
۸۹۰۱	۱۳۹۹۳	۲۲۸۹۴	۲۴۹۸۶مهر
۸۵	۳۱۰۵	۳۱۹۰	۴۷۳۶۳نی ریز



سالنامه آماری استان فارس - ۱۳۹۳ - ۴- کشاورزی، جنگلداری و شیلات

سطح زیر کشت باغات غیر مثمر			سطح زیر کشت باغات مثمر			سال زراعی و شهرستان
بارور	نهال	جمع	بارور	نهال	جمع	
...	۲۴۲۷۳۵	۴۵۹۷۶	۲۸۸۷۱۱۱۳۸۸-۸۹
...	۲۷۱۹۶۷	۵۲۸۸۰	۳۲۴۸۴۷۱۳۸۹-۹۰
...	۲۶۶۱۱۶	۶۵۱۳۶	۳۳۱۲۵۲۱۳۹۰-۹۱
۵۷۳۷	۱۶۶۰	۷۳۹۷	۳۰۹۶۰۲	۴۵۵۸۰	۳۵۵۱۸۲۱۳۹۱-۹۲
۴۴۷۱۸	۱۶۵۰	۶۱۲۸	۳۱۶۰۴۹	۴۲۵۷۷	۳۵۸۶۲۶ ۱۳۹۲-۹۳
۱۶۶	۱۵	۱۸۱	۵۵۹۵	۱۰۵۹	۶۶۵۴آباده.....
.	.	.	۲۲۶۷	۵۳۳	۲۸۰۰ارسنجان.....
.	.	.	۳۰۷۷۷	۱۷۵۰	۳۲۵۲۷استهبان.....
۱۵۴۸	۳۵	۱۵۸۳	۲۰۱۶۳	۳۵۹۹	۲۳۷۶۲اقلید.....
.	.	.	۱۱۳۳۶	۹۹۵	۱۲۳۳۱بوانات.....
.	.	.	۱۱۸۷	۵۷۴	۱۷۶۱پاسارگاد.....
۱۰	۵	۱۵	۲۸۴۵۵	۵۴۸۳	۳۳۹۳۸چهرم.....
.	.	.	۸۲۹	۱۱۵۸	۱۹۸۷خرامه.....
.	.	.	۲۵۳۶	۵۰۷	۳۰۴۳خرمید.....
.	.	.	۱۹۵۴	۳۴۰	۲۲۹۴خنج.....
.	.	.	۳۸۰۸۰	۲۳۵۶	۴۰۴۳۶داراب.....
.	.	.	۲۰۸	۱۲۴	۳۳۲رستم.....
۲۵۰	۱۴۵	۳۹۵	۱۰۶۳	۱۰۰۹	۲۰۷۲زرین دشت.....
.	.	.	۱۹۰۹۰	۱۰۲۷	۲۰۱۱۷سپیدان.....
.	.	.	۳۴۰۹	۱۷۹۰	۵۱۹۹سروستان.....
۷۳۱	۶۲	۷۹۳	۲۲۳۹۴	۶۵۱۱	۲۸۹۰۵شیراز.....
.	.	.	۲۵۴۴	۵۰۱	۳۰۴۵فراشیند.....
.	.	.	۴۹۲۶	۱۴۷۴	۶۴۰۰فسا.....
.	.	.	۸۰۲۹	۱۹۸۸	۱۰۰۱۷فیروزآباد.....
.	.	.	۱۴۰۶۲	۹۳۴	۱۴۹۹۶قیر و کارزین.....
.	.	.	۱۷۷۹۱	۱۸۹۱	۱۹۶۸۲کازرون.....
۶۰	۱۰	۷۰	۵۱۳۹	۸۱۰	۵۹۴۹کوار.....
۱۳	۱۳	۲۶	۲۱۰۴	۱۱۵	۲۲۱۹گراش.....
۱۷۰۰	۱۳۶۵	۳۰۶۵	۵۱۶۰	۲۶	۵۱۸۶لارستان.....
.	.	.	۱۰۷۶	۲۲	۱۰۹۸لامرد.....
.	.	.	۴۷۸۳	۱۲۴۳	۶۰۲۶مرودشت.....
.	.	.	۱۸۸۲۹	۷۵۶	۱۹۵۸۵مصنی.....
.	.	.	۱۹۸۲	۱۱۰	۲۰۹۲مهر.....
.	.	.	۴۰۲۸۱	۳۸۹۲	۴۴۱۷۳نیر.....

مأخذ- سازمان جهاد کشاورزی استان فارس.

۴- کشاورزی، جنگلداری و شیلات ————— سالنامه آماری استان فارس-۱۳۹۳

۴-۲۳- مقدار انواع کود شیمیایی توزیع شده						سال و شهرستان
(تن)	سوپر فسفات تریپل	سولفات آمونیوم	نیترات آمونیوم	فسفات آمونیوم	اوره	
۳۵۰۴۹	۹۸۶	.	۳۵۰۰۰	۱۱۵۵۰۸	۱۹۰۲۱۲ ۱۳۷۵
۳۴۰۲۳	۳۴۷۹	۲۶۸۵۱	۱۷۸۲۴	۱۵۹۵۹۰	۲۷۰۰۲۵ ۱۳۸۰
۴۷۸۱۲	۸۱۲۹	.	۳۲۲۰۳	۲۶۶۵۸۵	۴۲۸۶۹۹ ۱۳۸۵
۳۵۶۷۴	.	۳۰۶۲	۱۹۰۵۸	۲۰۶۱۸۷	۲۷۳۳۰۹ ۱۳۸۹
۲۵۸۳۷	.	۱۵۰۲	۱۱۶۷۲	۱۲۹۷۶۴	۱۹۰۵۸۴ ۱۳۹۰
۱۳۶۴۵	.	۱۰۷۷	۴۵۱۹	۱۸۸۷۲۴	۲۱۸۶۴۱ ۱۳۹۱
۵۹۶۴	.	۱۷۷۱	۱۴۱۰۵	۱۱۸۳۴۹	۱۴۲۸۲۷ ۱۳۹۲
۱۸۰۹۱	*	*	۳۴۳۲	۱۳۷۷۳۴	۱۶۲۴۳۷ ۱۳۹۳
۳۱۹	.	.	۲۵	۳۴۳۴	۳۸۲۸ آباده
۲۵۷	.	.	۱۰۰	۲۰۴۳	۲۴۵۵ ارسنجان
۶۳۰	.	.	.	۲۱۶۶	۲۸۹۶ استهبان
۸۵۴	.	.	۲۰۳	۱۰۹۱۲	۱۲۱۳۲ اقلید
۲۵۵	.	.	۱۴۰	۲۰۱۳	۲۴۹۸ بوانات
۳۴۵	.	.	۹۵	۳۵۷۹	۴۰۴۴ پاسارگاد
۷۸۸	.	.	۱۴۰	۲۳۵۹	۳۴۳۷ چهرم
۱۷۵	.	.	۷۵	۱۹۵۸	۲۳۸۸ خرامه
۵۰	.	.	۱۰۰	۱۶۰۵	۱۷۵۵ خرמיד
۱۲۵	.	.	۲۵	۵۰۶	۶۸۶ خنج
۲۰۷۶	.	.	۱۸۱	۹۰۳۶	۱۱۴۲۳ داراب
۲۱۳	.	.	۸۰	۳۳۴۸	۳۷۱۱ رستم
۳۴۱	.	.	۷۰	۲۶۲۵	۳۱۰۸ زرین دشت
۶۱۱	.	.	۱۸۵	۱۰۰۴۵	۱۱۰۱۱ سپیدان
۱۸۱	.	.	.	۵۳۶	۷۴۲ سروستان
۱۴۵۱	.	.	۵۲۹	۱۳۴۰۰	۱۵۷۷۹ شیراز
۲۸۰	.	.	۲۵	۸۲۰	۱۱۵۵ فراهیند
۱۲۵۷	.	.	۱۱۱	۷۳۲۷	۸۸۳۰ فسا
۸۸۱	.	.	۲۱۵	۴۳۰۰	۵۴۷۶ فیروزآباد
۸۹۸	.	.	۹۵	۲۵۱۹	۳۶۳۲ قیر و کارزین
۷۵۱	.	.	۱۴۳	۳۵۴۴	۴۵۲۸ کازرون
۲۵۳	.	.	۳۶	۴۵۶۳	۴۹۳۲ کوار
۳۵	.	.	۲۵	۱۵۴	۲۳۴ گراش
۵۳۴	.	.	۸۹	۴۰۷۷	۴۹۴۱ لارستان
۱۶۰	.	.	۷۵	۸۰	۳۱۵ لامرد
۲۸۵۴	.	.	۳۶۹	۳۱۰۱۶	۳۴۵۹۹ مرودشت
۸۷۱	.	.	۱۴۱	۶۲۰۶	۷۳۱۳ ممسنی
۴۱۶	.	.	۷۵	۱۵۷۳	۲۱۲۴ مهر
۲۳۰	.	.	۸۵	۱۹۹۰	۲۴۶۵ نی ریز



سالنامه آماری استان فارس - ۱۳۹۳ _____ ۴- کشاورزی، جنگلداری و شیلات

۴-۲۳- مقدار انواع کود شیمیایی توزیع شده (دنباله)

سال و شهرستان	سولفات پتاسیم	کلرور پتاسیم	میکرو المنت	سایر (تن)
..... ۱۳۷۵	۳۶۶۹	.	.	.
..... ۱۳۸۰	۱۱۸۱۱	.	.	۱۶۴۴۷
..... ۱۳۸۵	۲۹۶۱۶	۵۴۸	۶۰	۴۳۷۴۶
..... ۱۳۸۹	۶۷۸۰	۴۰۰	.	۲۱۴۸
..... ۱۳۹۰	۱۰۳۶۴	.	.	۱۱۴۴۵
..... ۱۳۹۱	۴۵۲۰	۹۶۵	.	۵۱۹۱
..... ۱۳۹۲	۵۸۵	.	.	۲۰۵۳
..... ۱۳۹۳	۳۱۱۰	+	+	+
..... آباده	۵۰	.	.	.
..... ارستانجان	۵۵	.	.	.
..... استهبان	۱۰۰	.	.	.
..... اقلید	۱۶۳	.	.	.
..... بوانات	۹۰	.	.	.
..... پاسارگاد	۲۵	.	.	.
..... چهرم	۱۵۰	.	.	.
..... خرامه	۱۸۰	.	.	.
..... خرمیبد
..... خنج	۳۰	.	.	.
..... داراب	۱۳۰	.	.	.
..... رستم	۷۰	.	.	.
..... زرین دشت	۷۲	.	.	.
..... سپیدان	۱۷۰	.	.	.
..... سروستان	۲۵	.	.	.
..... شیراز	۳۹۹	.	.	.
..... فراهیند	۳۰	.	.	.
..... فسا	۱۳۵	.	.	.
..... فیروزآباد	۸۰	.	.	.
..... قیر و کارزین	۱۲۰	.	.	.
..... کازرون	۹۰	.	.	.
..... کوار	۸۰	.	.	.
..... گراش	۲۰	.	.	.
..... لارستان	۲۴۱	.	.	.
..... لامرد
..... مرودشت	۳۶۰	.	.	.
..... ممسنی	۹۵	.	.	.
..... مهر	۶۰	.	.	.
..... نی ریز	۱۶۰	.	.	.

مأخذ- شرکت سهامی خدمات حمایتی کشاورزی استان فارس.

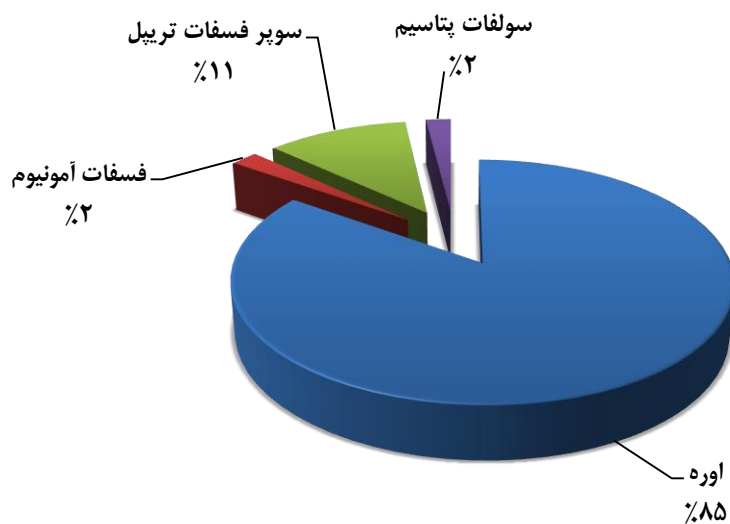
۴- کشاورزی، جنگلداری و شیلات _____ سالنامه آماری استان فارس-۱۳۹۳

۴-۲۴- مقدار انواع سموم فروخته شده (تن)

سال	جمع	حشره کش	علف کش	قارچ کش	کنه کش	موش کش	سایر
..... ۱۳۷۵	۶۴۲	۱۱۸	۴۴۵	۷۰	۹	۰	۰
..... ۱۳۸۰	۱۷۷۵	۶۱۹	۹۰۹	۱۹۸	۴۹	۰	۰
..... ۱۳۸۵	۱۹۴۵	۱۷۲	۱۴۷۷	۲۷۱	۲۵	۰	۰
..... ۱۳۸۹	۲۲۰	۲۷	۱۱۸	۷۵	//	۰	۰
..... ۱۳۹۰	۲۲۰	۷	۱۸۶	۱۲	۱۵	۰	۰
..... ۱۳۹۱	۱۹۷	۲	۱۷۷	۱۷	۱	۰	۰
..... ۱۳۹۲	۲۰	//	۲۰	//	۰	۰	۰
..... ۱۳۹۳	۱۶۸۴	۰	۱۶۵۱	۳۳	۰	۰	۰

مأخذ- شرکت سهامی خدمات حمایتی کشاورزی استان فارس.

۴-۵- توزیع انواع کود شیمیایی توزیع شده: ۱۳۹۳



مبنا: جدول ۴-۲۳

سالنامه آماری استان فارس - ۱۳۹۳ - ۴- کشاورزی، جنگلداری و شیلات

۲۵-۴- متوسط هزینه تولید محصولات کشاورزی در یک هکتار به تفکیک زمین و مراحل مختلف کاشت، داشت و برداشت (هزار ریال)

محصول	۱۳۸۸-۸۹			
	برداشت	داشت	کاشت	جمع
گندم آبی.....	۶۷۸	۳۷۳۰	۱۷۱۰	۳۴۷۵
گندم دیم.....	۳۳۲	۷۸	۷۴۱	۹۲۶
جو آبی.....	۵۰۴	۲۰۹۰	۱۰۴۹	۳۵۲۳
جو دیم.....	۱۷۶	۲۶	۵۸۲	۸۶۷
ذرت دانه ای آبی.....	۱۰۳۰	۵۲۶۳	۱۵۱۷	۵۴۷۵
نخود آبی.....	۲۲۶۷	۲۲۵۶	۹۵۴	۱۵۵۵
نخود دیم.....	۱۲۵۳	۱۱۵	۶۴۰	۱۰۷۴
عدس آبی.....	۲۴۵۵	۲۹۲۷	۱۲۶۵	۳۸۷۲
عدس دیم.....	۲۰۰۱	۹۰	۹۵۴	۱۱۵۴
آفتابگردان آبی.....	۴۸۵	۱۶۳۵	۱۳۶۲	۳۳۲۷
آفتابگردان دیم.....
پنبه آبی.....	۳۵۶۹	۶۸۱۵	۲۸۳۷	۲۹۳۳
پنبه دیم.....
چغندر قند.....	۸۳۷۸	۸۲۹۴	۳۳۴۹	۹۳۹۵
هندوانه آبی.....	۳۶۵۷	۴۶۸۸	۳۴۲۶	۵۳۴۱
هندوانه دیم.....
خیار آبی.....	۹۷۴۱	۸۷۸۹	۴۳۰۴	۶۱۲۰
سیب زمینی آبی.....	۶۶۵۶	۵۵۳۲	۲۱۰۸۲	۵۷۱۰
پیاز آبی.....	۸۲۶۶	۸۰۳۷	۶۳۱۱	۶۱۱۶
گوچه فرنگی آبی.....	۱۸۳۹۸	۱۱۱۶۰	۷۸۲۹	۱۱۰۰۹
لوبیا سفید آبی.....	۳۱۲۱	۱۸۸۵	۱۶۹۰	۶۵۹۰
لوبیا قرمز آبی.....	۲۲۵۴	۳۱۱۴	۲۶۲۳	۳۴۱۴
لوبیا چیتی آبی.....	۳۱۵۴	۳۹۶۵	۳۷۶۸	۴۸۲۸
سویا بهاره آبی.....
سویا بهاره دیم.....
سویا تابستانی آبی.....
سویا تابستانی دیم.....
برنج دانه بلند مرغوب.....
برنج دانه بلند پرمحصول.....	۲۰۰۳	۶۴۹۴	۵۷۱۷	۱۰۳۰۱
برنج دانه متوسط مرغوب.....	۴۹۲۶	۶۶۵۴	۵۲۰۱	۸۲۵۳
برنج دانه کوتاه.....	۱۶۲۸	۱۰۱۷۵	۷۷۱۰	۹۵۲۲
برنج دانه متوسط.....	۲۵۶۴	۷۸۸۵	۸۱۶۲	۱۱۴۱۹
شلتوک.....	۲۰۷۲	۵۱۰۷	۴۹۵۵	۸۲۹۸
یونجه آبی.....	۳۰۶۴	۴۸۴۱	۳۷۰۹	۵۱۳۰
یونجه دیم.....
کلزا آبی.....	۱۳۹۲	۲۳۷۹	۱۵۵۴	۳۵۸۰
کلزا دیم.....



۴- کشاورزی، جنگلداری و شیلات _____ سالنامه آماری استان فارس-۱۳۹۳

۴-۲۵ - متوسط هزینه تولید محصولات کشاورزی در یک هکتار به تفکیک زمین و مراحل مختلف کاشت، داشت و برداشت (دنباله)
(هزار ریال)

۱۳۸۹ - ۹۰					محصول
برداشت	داشت	کاشت	زمین	جمع	
۷۴۷	۳۵۷۳	۲۲۷۷	۴۶۹۱	۱۱۲۸۸	گندم آبی.....
۲۴۷	۱۰۱	۹۳۵	۸۸۵	۲۱۶۸	گندم دیم.....
۷۷۹	۳۳۷۴	۱۹۰۸	۴۲۶۴	۱۰۳۲۵	جو آبی.....
۱۹۹	۳۱	۸۵۴	۹۷۷	۲۰۶۱	جو دیم.....
۱۲۹۷	۵۸۸۷	۱۹۸۴	۴۳۹۲	۱۳۵۶۰	ذرت دانه ای آبی.....
...	نخود آبی.....
۱۴۲۵	۱۱۳	۱۱۳۴	۱۲۰۰	۳۸۷۲	نخود دیم.....
۳۳۴۰	۴۷۷۹	۱۶۹۱	۴۴۰۱	۱۴۲۱۱	عدس آبی.....
۱۶۲۲	۱۵۸	۹۲۱	۱۲۴۲	۳۹۴۳	عدس دیم.....
...	آفتابگردان آبی.....
...	آفتابگردان دیم.....
۳۱۳۰	۵۵۶۷	۲۰۴۶	۳۱۷۷	۱۳۹۲۰	پنبه آبی.....
...	پنبه دیم.....
۵۵۲۸	۹۹۵۴	۳۹۸۰	۸۵۱۰	۲۷۹۷۳	چغندر قند.....
۱۰۷۵۳	۸۹۲۰	۷۳۰۸	۵۳۰۸	۳۲۲۸۸	هندوانه آبی.....
...	هندوانه دیم.....
۸۴۹۵	۱۰۱۱۰	۵۳۱۲	۸۳۷۸	۳۲۲۹۵	خیار آبی.....
۴۱۴۱	۳۵۵۵	۱۶۰۰۸	۵۶۹۶	۲۹۴۰۰	سیب زمینی آبی.....
۱۴۶۸۹	۱۵۴۷۴	۹۴۲۷	۱۰۰۲۹	۴۹۶۱۹	پیاز آبی.....
۱۵۳۵۱	۱۷۶۲۸	۹۶۹۲	۱۱۳۲۷	۵۳۹۹۹	گوجه فرنگی آبی.....
۳۲۰۶	۵۱۲۲	۲۴۱۵	۵۸۳۴	۱۶۵۷۷	لوبیا سفید آبی.....
۳۱۴۹	۴۵۴۸	۲۹۷۰	۶۵۲۹	۱۷۱۹۷	لوبیا قرمز آبی.....
۳۷۲۸	۵۲۴۴	۴۷۴۴	۷۶۶۴	۲۱۳۸۰	لوبیا چیتی آبی.....
...	سویا بهاره آبی.....
...	سویا بهاره دیم.....
...	سویا تابستانی آبی.....
...	سویا تابستانی دیم.....
...	برنج دانه بلند مرغوب.....
...	برنج دانه بلند پرمحصول.....
۲۲۶۴	۱۱۳۷۷	۱۰۱۵۷	۲۰۲۸۶	۴۴۰۸۴	برنج دانه متوسط مرغوب.....
۳۷۸۰	۱۷۴۶۷	۷۵۹۰	۱۵۹۴۸	۴۴۷۸۵	برنج دانه کوتاه.....
۲۸۴۳	۱۶۲۴۲	۷۷۷۸	۱۶۴۳۸	۴۳۳۰۱	برنج دانه متوسط.....
...	شلوک.....
۲۴۱۸	۶۲۳۷	۴۰۷۸	۵۰۹۳	۱۷۸۲۶	یونجه آبی.....
...	یونجه دیم.....
۱۰۵۱	۳۱۸۸	۱۵۶۵	۳۱۶۶	۸۹۷۰	کلزا آبی.....
۰	۶۸	۶۰۷	۱۰۵۷	۱۷۳۲	کلزا دیم.....



سالنامه آماری استان فارس - ۱۳۹۳ _____ ۴- کشاورزی، جنگلداری و شیلات

۴-۲۵ - متوسط هزینه تولید محصولات کشاورزی در یک هکتار به تفکیک زمین و مراحل مختلف کاشت، داشت و برداشت (دنباله)
(هزار ریال)

۱۳۹۰-۹۱					محصول
برداشت	داشت	کاشت	زمین	جمع	
...	گندم آبی.....
...	گندم دیم.....
...	جو آبی.....
...	جو دیم.....
...	ذرت دانه ای آبی.....
...	نخود آبی.....
...	نخود دیم.....
...	عدس آبی.....
...	عدس دیم.....
...	آفتابگردان آبی.....
...	آفتابگردان دیم.....
...	پنبه آبی.....
...	پنبه دیم.....
...	چغندر قند.....
...	هندوانه آبی.....
...	هندوانه دیم.....
...	خیار آبی.....
...	سیب زمینی آبی.....
...	پیاز آبی.....
...	گوجه فرنگی آبی.....
...	لوبیا سفید آبی.....
...	لوبیا قرمز آبی.....
...	لوبیا چیتی آبی.....
...	سویا بهاره آبی.....
...	سویا بهاره دیم.....
...	سویا تابستانی آبی.....
...	سویا تابستانی دیم.....
...	برنج دانه بلند مرغوب.....
...	برنج دانه بلند پرمحصول.....
...	برنج دانه متوسط مرغوب.....
...	برنج دانه کوتاه.....
...	برنج دانه متوسط.....
...	شلوک.....
...	یونجه آبی.....
...	یونجه دیم.....
...	کلزا آبی.....
...	کلزا دیم.....



۴- کشاورزی، جنگلداری و شیلات _____ سالنامه آماری استان فارس-۱۳۹۳

۴-۲۵- متوسط هزینه تولید محصولات کشاورزی در یک هکتار به تفکیک زمین و مراحل مختلف کاشت، داشت و برداشت (دنباله)
(هزار ریال)

۱۳۹۱-۹۲					محصول
برداشت	داشت	کاشت	زمین	جمع	
...	گندم آبی.....
...	گندم دیم.....
...	جو آبی.....
...	جو دیم.....
...	ذرت دانه ای آبی.....
...	نخود آبی.....
...	نخود دیم.....
...	عدس آبی.....
...	عدس دیم.....
...	آفتابگردان آبی.....
...	آفتابگردان دیم.....
...	پنبه آبی.....
...	پنبه دیم.....
...	چغندر قند.....
...	هندوانه آبی.....
...	هندوانه دیم.....
...	خیار آبی.....
...	سیب زمینی آبی.....
...	پیاز آبی.....
...	گوجه فرنگی آبی.....
...	لوبیا سفید آبی.....
...	لوبیا قرمز آبی.....
...	لوبیا چیتی آبی.....
...	سویا بهاره آبی.....
...	سویا بهاره دیم.....
...	سویا تابستانی آبی.....
...	سویا تابستانی دیم.....
...	برنج دانه بلند مرغوب.....
...	برنج دانه بلند پرمحصول.....
...	برنج دانه متوسط مرغوب.....
...	برنج دانه کوتاه.....
...	برنج دانه متوسط.....
...	شلتوک.....
...	یونجه آبی.....
...	یونجه دیم.....
...	کلزا آبی.....
...	کلزا دیم.....



سالنامه آماری استان فارس - ۱۳۹۳ - ۴- کشاورزی، جنگلداری و شیلات

۴-۲۵ - متوسط هزینه تولید محصولات کشاورزی در یک هکتار به تفکیک زمین و مراحل مختلف کاشت، داشت و برداشت (دنباله)
(هزار ریال)

۱۳۹۲-۹۳					محصول
برداشت	داشت	کاشت	زمین	جمع	
...	گندم آبی.....
...	گندم دیم.....
...	جو آبی.....
...	جو دیم.....
...	ذرت دانه ای آبی.....
...	نخود آبی.....
...	نخود دیم.....
...	عدس آبی.....
...	عدس دیم.....
...	آفتابگردان آبی.....
...	آفتابگردان دیم.....
...	پنبه آبی.....
...	پنبه دیم.....
...	چغندر قند.....
...	هندوانه آبی.....
...	هندوانه دیم.....
...	خیار آبی.....
...	سیب زمینی آبی.....
...	پیاز آبی.....
...	گوجه فرنگی آبی.....
...	لوبیا سفید آبی.....
...	لوبیا قرمز آبی.....
...	لوبیا چیتی آبی.....
...	سویا بهاره آبی.....
...	سویا بهاره دیم.....
...	سویا تابستانی آبی.....
...	سویا تابستانی دیم.....
...	برنج دانه بلند مرغوب.....
...	برنج دانه بلند پرمحصول.....
...	برنج دانه متوسط مرغوب.....
...	برنج دانه کوتاه.....
...	برنج دانه متوسط.....
...	شلتوک.....
...	یونجه آبی.....
...	یونجه دیم.....
...	کلزا آبی.....
...	کلزا دیم.....

مأخذ - سازمان جهاد کشاورزی استان فارس.

۴- کشاورزی، جنگلداری و شیلات ————— سالنامه آماری استان فارس-۱۳۹۳

۱۳۹۰-۹۱		۱۳۸۹-۹۰		۱۳۸۸-۸۹		محصول
تولید	سطح زیر کشت	تولید	سطح زیر کشت	تولید	سطح زیر کشت	
۱۶۱۲۱۲۰	۶۱۴۱۶۲	۱۷۴۵۲۳۶	۶۰۸۸۲۷	۱۷۶۵۰۳۵	۵۸۰۹۱۸	غلات
۹۸۸۵۹۹	۴۲۹۲۶۱	۱۰۹۶۵۱۸	۴۱۱۰۹۱	۱۱۸۹۰۰۵	۴۱۰۰۱۹	گندم.....
۱۹۸۶۱۶	۱۱۰۱۴۶	۲۳۱۰۱۸	۱۳۲۰۷۳	۱۷۲۴۱۱	۱۱۲۲۰۸	جو.....
۱۲۵۷۵۶	۲۹۷۳۵	۱۱۲۴۰۸	۲۹۲۲۹	۱۱۷۵۱۰	۲۱۷۴۱	برنج.....
۲۹۹۱۴۹	۴۵۰۲۰	۳۰۵۲۹۲	۳۶۴۳۴	۲۸۶۱۰۹	۳۶۹۵۰	ذرت دانه ای.....
...	سایر.....
۶۴۴۶۸	۴۶۵۰۷	۸۹۲۶۹	۵۱۱۸۴	۳۰۶۶۴	۲۲۷۷۶	حبوبات
۲۹۸۱	۳۵۷۶	۳۵۷۶	۳۲۸۸	۱۸۵۳	۲۴۴۴	نخود.....
۵۴۹۱۸	۳۲۶۹۶	۸۱۳۰۹	۴۳۱۲۵	۲۲۲۳۹	۱۱۴۰۸	لوبیا.....
۵۹۷۸	۹۷۳۷	۴۱۴۵	۴۶۰۱	۵۰۹۷	۷۲۵۰	عدس.....
...	ماش.....
۵۹۱	۵۵۰	۲۳۹	۱۷۰	۱۴۷۵	۱۶۷۴	سایر.....
۶۳۵۳۰۳	۲۳۱۷۵	۸۶۷۶۸۵	۳۷۰۷۴	۳۹۹۰۱۲	۱۷۸۱۰	محصولات جالیزی
۶۲۴۵۷	۲۳۴۹	۱۱۳۳۸۹	۵۶۲۲	۱۰۴۷۱	۸۲۰	خریزه.....
۳۶۱۶۲۸	۱۰۰۱۸	۴۸۳۰۴۲	۱۵۴۰۳	۲۳۵۰۹۵	۷۴۰۲	هندوانه.....
۱۱۷۹۱۳	۷۰۱۶	۱۶۵۸۹۹	۱۰۷۴۲	۶۸۲۵۸	۵۰۷۱	خیار.....
۱۰۲۸	۶۵	۷۲۰۰	۴۸	خیار گلخانه ای.....
۹۲۲۶۷	۳۷۲۷	۹۸۱۵۵	۵۲۵۹	۸۵۱۸۸	۴۵۱۷	سایر.....
۱۵۵۲۲۲۳	۴۲۵۷۰	۱۷۱۱۲۲۳	۴۴۹۰۸	۱۵۴۴۹۳۸	۳۷۴۷۴	سبزیجات
۱۳۹۱	۱۲	۱۲۲۴	۸	سبزیجات گلخانه ای.....
۲۷۴۸۴۴	۹۹۸۳	۳۶۰۸۱۶	۱۵۳۳۷	۱۳۵۹۵۳	۵۳۱۶	سیب زمینی.....
۱۴۷۳۲۸	۳۱۷۶	۱۵۹۲۰۰	۳۷۲۱	۱۵۱۹۶۲	۳۶۵۳	پیاز.....
۹۴۴۷۸۰	۲۰۸۷۰	۱۰۲۰۰۱۳	۲۰۰۸۱	۹۲۲۶۶۱	۱۷۸۹۵	گوجه فرنگی.....
۱۸۳۸۸۰	۸۵۲۹	۱۶۹۹۷۰	۵۷۶۱	۳۳۳۳۶۲	۱۰۶۱۰	سایر.....
۱۲۲۳۵۰۱	۴۴۲۵۶	۱۷۱۱۴۱۱	۵۳۵۰۸	۷۴۴۶۹۶	۳۱۷۷۴	نباتات علوفه ای
۱۹۰۱۶۲	۲۱۱۷۵	۱۹۰۰۹۴	۲۲۴۳۰	۱۹۰۸۲۶	۲۱۹۳۶	یونجه.....
۵۸۱۸	۱۴۶۵	۳۵۵۵	۷۰۰	۷۶۱۹	۲۴۷	شیدر.....
۱۰۰۷۷۶۹	۱۹۳۰۲	۱۴۸۰۸۷۳	۲۶۴۱۶	۵۴۳۷۲۶	۹۰۲۲	ذرت علوفه ای.....
۱۹۷۵۲	۲۳۱۴	۳۶۸۸۹	۳۹۶۲	۲۵۲۵	۵۶۹	سایر.....



سالنامه آماری استان فارس - ۱۳۹۳ - ۴- کشاورزی، جنگلداری و شیلات

۴-۲۶ - سطح زیر کشت و مقدار تولید محصولات کشاورزی اصلی سالانه (به استثنای نباتات صنعتی) (دنباله)
(هکتار-تن)

۱۳۹۲-۹۳		۱۳۹۱-۹۲		محصول
تولید	سطح زیر کشت	تولید	سطح زیر کشت	
۱۸۰۵۲۰۱	۶۰۴۰۱۴	۱۶۹۳۸۱۷	۵۶۶۷۸۳	غلات
۱۱۵۰۰۰۰	۴۰۸۰۴۹	۱۰۴۳۳۵۱	۳۸۹۳۴۶	گندم.....
۲۵۱۵۲۴	۱۳۳۱۱۲	۲۰۱۷۸۰	۱۱۰۲۵۳	جو.....
۱۹۳۵۸۷	۳۴۶۴۲	۱۳۰۵۵۲	۲۳۱۹۲	برنج.....
۲۰۸۴۸۷	۲۷۵۸۶	۳۱۸۱۳۴	۴۳۹۹۲	ذرت دانه ای.....
۱۶۰۳	۶۲۵	سایر.....
۷۳۳۶۷	۳۹۱۰۳	۶۸۱۶۲	۴۰۰۵۹	حبوبات
۳۸۸۷	۴۱۴۴	۳۳۰۳	۳۶۲۹	نخود.....
۶۲۵۴۵	۲۸۰۱۷	۵۷۳۳۱	۲۸۲۲۳	لوبیا.....
۳۸۳۵	۵۵۶۱	۶۸۳۲	۷۹۵۳	عدس.....
...	ماش.....
۳۱۰۰	۱۳۸۱	۶۹۶	۲۵۴	سایر.....
۹۹۷۱۵۸	۲۹۶۸۷	۷۵۱۸۶۰	۲۹۵۰۲	محصولات جالیزی
۱۲۴۲۷۶	۴۶۲۳	۶۵۸۷۷	۲۷۵۱	خریزه.....
۶۳۵۱۵۴	۱۴۹۹۲	۴۴۳۹۲۹	۱۵۱۳۹	هندوانه.....
۱۰۹۸۶۲	۴۵۰۷	۱۲۹۷۸۶	۷۴۳۲	خیار.....
۱۳۴۱۵	۷۵	۱۱۷۶۲	۷۴	خیار گلخانه ای.....
۱۱۴۴۵۱	۵۴۹۰	۱۰۰۵۰۶	۴۱۰۶	سایر.....
۱۴۲۳۷۸۱	۳۳۷۳۳	۱۶۰۱۵۴۸	۴۰۶۲۲	سبزیجات
۳۴۰۷	۱۹	۳۴۵۵	۲۳	سبزیجات گلخانه ای.....
۱۷۵۷۶۰	۴۹۸۹	۲۵۴۲۸۵	۸۰۸۲	سیب زمینی.....
۱۴۹۲۳۲	۳۸۱۱	۱۵۵۸۴۲	۳۵۶۶	پیاز.....
۹۰۳۰۴۷	۱۸۲۸۴	۹۸۵۸۶۵	۲۰۱۳۱	گوچه فرنگی.....
۱۹۲۳۳۵	۶۶۳۰	۲۰۲۱۰۱	۸۸۳۰	سایر.....
۱۶۵۳۲۷۸	۵۷۵۸۵	۱۲۴۹۱۶۳	۳۸۵۲۸	نباتات علوفه ای
۳۱۶۸۸۷	۳۳۶۴۹	۲۰۶۴۷۸	۱۸۷۱۵	یونجه.....
۴۳۵	۴۵	۵۹۳۷	۸۵۱	شیدر.....
۱۳۳۴۷۴۸	۲۳۴۳۵	۱۰۱۳۵۸۷	۱۵۰۲۶	ذرت علوفه ای.....
۱۲۰۹	۴۵۶	۳۳۱۶۱	۳۹۳۶	سایر.....

مأخذ- سازمان جهاد کشاورزی استان فارس.

۴- کشاورزی، جنگلداری و شیلات ————— سالنامه آماری استان فارس-۱۳۹۳

۲۷-۴- سطح زیر کشت و تولید برخی از محصولات سالانه (به استثنای نباتات صنعتی) بر حسب شهرستان : ۱۳۹۳
(هکتار - تن)

شرح	گندم		جو		ذرت دانه ای	
	تولید	سطح زیر کشت	تولید	سطح زیر کشت	تولید	سطح زیر کشت
جمع.....	۴۰۸۰۴۹	۱۱۵۰۰۰۰	۲۵۱۵۲۴	۱۳۳۱۱۲	۲۷۵۸۶	۲۰۸۴۸۷
آبادیه.....	۱۴۹۵۸	۲۶۳۷۵	۱۵۵۴۶	۳۹۱۹	.	.
ارسنجان.....	۷۱۸۹	۲۳۷۱۱	۱۳۷۱۴	۴۵۰۰	۱۹۵۵	۱۳۰۳۳
استهبان.....	۴۲۶۶	۱۸۲۲۰	۶۴۹۲	۲۴۹۳	۲۰۱۹	۹۸۵۲
اقلید.....	۲۸۶۲۹	۹۰۲۶۰	۱۱۲۹۸	۳۳۸۰	.	.
بوانات.....	۹۸۴۷	۳۲۶۰۸	۱۱۴۵۹	۴۳۶۱	.	.
پاسارگاد.....	۳۵۱۳	۲۲۱۵۳	۱۱۱۸۳	۲۵۰۱	.	.
چهرم.....	۴۲۳۶	۱۶۴۶۳	۲۲۳۶	۶۸۸	۶۱۳	۳۸۳۴
خرامه.....	۲۴۸۱۹	۵۱۷۹۹	۶۲۴۰	۲۶۰۴	۱۴۷	۱۲۳۲
خرمبید.....	۴۷۹۷	۱۷۳۲۵	۸۴۰۴	۲۳۹۲	۲۰	۱۲۰
خنج.....	۳۰۹۴	۶۲۴۸	۵۱۱	۱۰۳۶	.	.
داراب.....	۱۹۴۶۶	۷۵۴۷۹	۳۶۷۶	۱۳۸۰	۸۳۲۵	۶۳۸۲۶
رستم.....	۹۸۹۶	۳۳۱۷۸	۲۲۱۳	۲۵۸۴	۷۱۵	۳۶۰۵
زرین دشت.....	۱۵۱۲۶	۳۵۳۵۹	۸۰۰۰	۸۳۳۱	۲۳	۸۲
سپیدان.....	۳۰۸۰۳	۸۱۳۳۹	۴۱۶۸۷	۱۹۸۷۳	۱۹۳۹	۱۸۹۲۷
سروستان.....	۲۲۸۲	۸۶۴۸	۸۰۳۹	۳۲۵۳	۱۶	۱۱۵
شیراز.....	۳۹۰۵۷	۱۰۱۶۲۰	۱۴۴۷۴	۷۴۵۶	۱۰۵۶	۸۹۵۱
فراشبند.....	۷۸۰۵	۹۵۶۹	۳۳۵۹	۴۲۹۰	.	.
فسا.....	۱۱۰۹۳	۵۱۹۵۲	۹۳۸۴	۳۰۹۰	۴۷۱۹	۴۰۳۱۲
فیروزآباد.....	۱۰۲۶۸	۳۹۲۳۲	۱۱۹۴۹	۹۷۷۹	۱۳۳۱	۱۰۸۶۳
قیر و کارزین.....	۶۲۷۶	۲۱۲۵۶	۶۷۸	۹۵۵	۲۴۱	۲۰۱۷
کازرون.....	۲۸۶۲۲	۵۵۸۲۸	۱۴۰۳۹	۱۲۹۰۸	۱۰۰	۱۰۰۰
کوار.....	۶۷۳۷	۲۷۴۵۵	۵۱۹۱	۱۶۲۰	۱۱۶۰	۹۴۵۳
گراش.....	۵۸۰۶	۶۰۵۱	۱۰۵۰	۳۹۸۰	.	.
لارستان.....	۲۵۴۴۵	۷۱۵۱۴	۵۳۲۷	۲۹۷۰	.	.
لامرد.....	۳۸۱۰	۱۰۹۶۵	۳۹۵۸	۳۱۹۷	.	.
مرودشت.....	۲۸۷۵۷	۱۲۸۱۶۶	۱۳۱۷۷	۷۰۹۷	.	.
ممسنی.....	۲۵۶۰۵	۵۱۸۴۰	۱۰۰۵۶	۷۱۶۶	۲۶۴۶	۱۸۰۸۳
مهر.....	۱۴۵۵۱	۳۱۲۲۱	۵۰۲۵	۴۱۳۰	۲۵۰	۱۵۰۰
نی ریز.....	۱۳۰۶	۴۱۵۶	۳۳۵۹	۱۱۷۹	۳۱۱	۱۶۸۲

مأخذ- سازمان جهاد کشاورزی استان فارس.

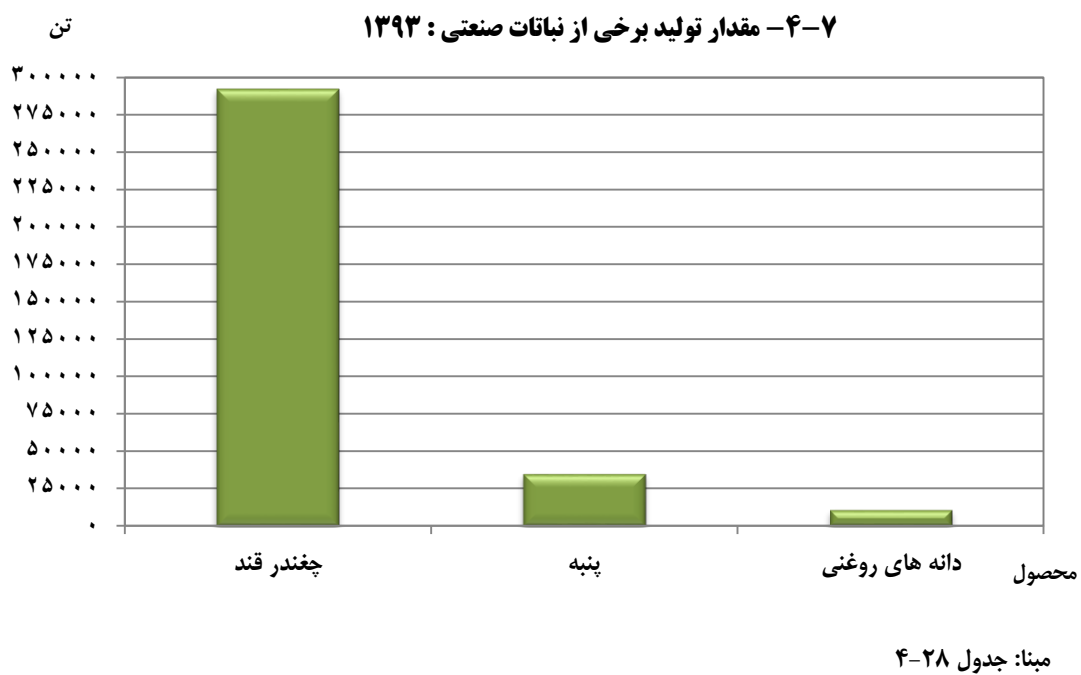
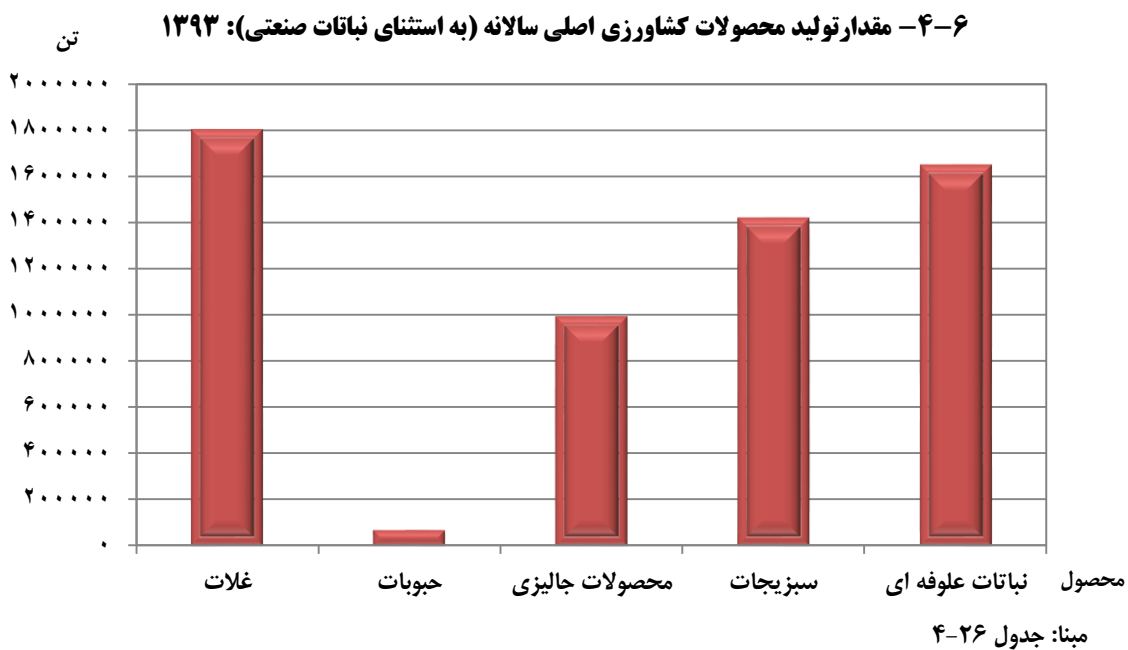
سالنامه آماری استان فارس - ۱۳۹۳ - ۴- کشاورزی، جنگلداری و شیلات

۴-۲۸ - سطح زیر کشت و مقدار تولید برخی از نباتات صنعتی (هکتار - تن)

سال و شهرستان	چغندر قند		پنبه		انواع توتون و تنباکو		دانه های روغنی	
	تولید	سطح زیر کشت	تولید	سطح زیر کشت	تولید	سطح زیر کشت	تولید	سطح زیر کشت
..... ۱۳۷۵
..... ۱۳۸۰
..... ۱۳۸۵
..... ۱۳۸۹
..... ۱۳۹۰
..... ۱۳۹۱
..... ۱۳۹۲
..... ۱۳۹۳	۱۰۸۱۹	۲۹۲۲۰۹	۱۴۵۱۵	۳۵۲۲۶	۹	۱۳	۹۴۰۱	۱۰۸۵۷
..... آباده	۸۸۸	۴۴۴۰۷
..... ارسنجان	۹۶	۴۷۶۰
..... استهبان	.	.	۴۲۳	۹۲۵
..... اقلید	۵۹۷۴	۲۳۴۵۶
..... بوانات
..... پاسارگاد	۹۲۴	۳۵۸۹۴
..... چهارم	۳۰	۹۹
..... خرامه	۲۵	۳۷
..... خرمبید	۸۸۵	۵۹۸۹۸
..... خنج	۴۶۸	۴۴۳
..... داراب	.	.	۳۹۲۲	۸۶۴۷	.	.	۴۹۶	۵۱۹
..... رستم	۲۷۰	۴۸۸
..... زرین دشت	.	.	۳۰۳۴	۷۰۱۳
..... سپیدان	۸۲۵	۲۲۸۷۱	۵	۱۰
..... سروستان	۱۸۱	۶۳	۸	۱۵
..... شیراز	۸۱۲	۱۷۲۴
..... فراشیند	۱۰۷	۱۲۴
..... فسا	.	.	۸۳۶	۲۱۴۵	.	.	۵۲	۲۴۸
..... فیروزآباد	۱۲۱	۴۷۵
..... قیر و کارزین	۱۱۵۰	۹۸۶
..... کازرون	۵۱۴	۴۸۱
..... کوار	۲۲	۱۹۸۳
..... گراش	۴	۴۷۷	۴۸۲
..... لارستان	.	.	۶۲۱۸	۱۶۳۰۸	.	.	۳۱۷۵	۲۴۷۸
..... لامرد	.	.	۹	۱۷	.	۹	۱۵۰	۱۴۸
..... مرودشت	۱۲۰۵	۹۸۹۴۰
..... ممسنی
..... مهر	۱۵۴۱	۲۱۰۰
..... نمی ریز

مأخذ - سازمان جهاد کشاورزی استان فارس.

۴- کشاورزی، جنگلداری و شیلات _____ سالنامه آماری استان فارس-۱۳۹۳



سالنامه آماری استان فارس - ۱۳۹۳ - ۴- کشاورزی، جنگلداری و شیلات

گاؤ و گوساله				شتر	بز و بزغاله	گوسفند و بره	سال و شهرستان
بومی	دورگه	اصیل	جمع				
...	۱۳۷۵
...	۱۳۸۰
...	۱۳۸۵
...	۱۳۸۹
...	۱۳۹۰
...	۱۳۹۱
...	۱۳۹۲
۱۰۵۸۵۰	۲۲۰۰۰۱	۶۶۴۴۳	۳۹۲۳۹۴	۲۴۴۰	۴۱۳۷۶۷۰	۳۸۶۵۳۹۰	۱۳۹۳
۲۶۱۰	۵۴۲۴	۱۶۳۷	۹۶۷۱	۱۳۶	۲۰۱۴۲۵	۲۴۹۵۵۶	آباده
۷۱۰	۱۴۷۶	۴۴۵	۲۶۳۱	.	۲۶۰۰۱	۲۵۲۱۷	ارسنجان
۷۱۶	۱۴۸۸	۴۴۹	۲۶۵۳	.	۸۶۹۴۴	۶۰۷۹۱	استهبان
۴۴۴۰	۹۲۲۹	۲۷۸۷	۱۶۴۵۶	.	۹۱۲۵۴	۳۵۸۰۱۱	اقلید
۴۴۴۵	۹۲۴۰	۲۷۹۰	۱۶۴۷۵	.	۹۰۶۵۷	۱۹۷۲۳۶	بوانات
۸۵۰	۱۷۶۸	۵۳۴	۳۱۵۲	.	۳۷۷۵۹	۸۸۶۶۸	پاسارگاد
۴۴۰۰	۹۱۴۶	۲۷۶۱	۱۶۳۰۷	۱۳۲	۲۲۰۵۸۱	۷۵۹۸۹	چهرم
۴۱۴۸	۸۶۲۳	۲۶۰۳	۱۵۳۷۴	.	۶۴۰۰۹	۱۰۷۹۵۶	خرامه
۸۰۰	۱۶۶۹	۵۰۴	۲۹۷۳	.	۴۷۹۴۳	۸۱۵۹۵	خرم بید
۴۵۲	۹۴۹	۲۸۶	۱۶۸۷	۱۷۸	۵۴۰۶۴	۳۰۳۹۷	ختج
۳۶۸۸	۷۶۶۸	۲۳۱۵	۱۳۶۷۱	۱۱۵	۳۵۰۰۹۴	۱۵۹۱۰۱	داراب
۱۸۲۵	۳۷۹۶	۱۱۴۶	۶۷۶۷	.	۲۴۹۸۸	۱۸۱۹۷	رستم
۱۰۷۵	۲۲۳۷	۶۷۵	۳۹۸۷	۲۹۱	۱۴۲۹۵۰	۱۰۶۸۶۱	زرین دشت
۱۱۲۱۶	۲۳۳۰۹	۷۰۳۸	۴۱۵۶۳	.	۷۴۴۰۲	۱۴۰۵۷۹	سپیدان
۱۳۹۰	۲۸۹۲	۸۷۳	۵۱۵۵	.	۶۵۶۵۱	۶۶۹۹۹	سروستان
۱۷۸۳۰	۳۷۰۵۱	۱۱۱۸۸	۶۶۰۶۹	۲۸۵	۲۲۶۰۶۳	۲۱۶۲۶۴	شیراز
۷۹۱	۱۶۴۶	۴۹۷	۲۹۳۴	۱۲۹	۱۷۷۶۷۴	۱۳۸۷۶۳	فراشیند
۲۲۵۷	۴۶۹۰	۱۴۱۶	۸۳۶۳	.	۲۲۲۳۱۱	۱۳۲۹۸۱	فسا
۱۷۴۶	۳۶۲۹	۱۰۹۶	۶۴۷۱	.	۲۳۷۲۵۶	۱۱۰۵۱۲	فیروز آباد
۸۵۵	۱۷۷۴	۵۳۷	۳۱۶۶	۲۵۷	۱۴۱۱۵۹	۸۱۲۷۰	قیبر و کارزین
۶۲۴۳	۱۲۹۷۳	۳۹۱۷	۲۳۱۳۳	.	۳۰۸۲۰۴	۳۱۹۱۵۴	کازرون
۸۴۷۲	۱۷۶۰۴	۵۳۱۵	۳۱۳۹۱	۷۱	۵۳۸۰۰	۶۴۷۰۵	کوار
۳۷۱	۷۷۱	۲۳۴	۱۳۷۶	۱۹۶	۴۰۷۲۳	۱۹۳۸۱	گراش
۱۳۸۵	۲۸۷۹	۸۷۱	۵۱۳۵	۴۱۱	۱۶۰۸۷۵	۱۱۰۲۰۰	لارستان
۹۸۷	۲۰۵۱	۶۱۹	۳۶۵۷	۱۸۲	۷۰۶۵۲	۲۰۳۹۷	لامرد
۱۷۲۶۵	۳۵۸۷۰	۱۰۸۴۳	۶۳۹۷۸	.	۲۰۵۳۲۴	۲۶۰۰۹۶	مرودشت
۳۶۶۱	۷۶۰۸	۲۲۹۷	۱۳۵۶۶	.	۳۴۰۵۲۰	۳۹۹۰۴۴	ممسنی
۶۹۷	۱۴۵۰	۴۳۹	۲۵۸۶	۵۷	۷۳۲۳۰	۶۵۰۰	مهر
۵۲۵	۱۰۹۱	۳۳۱	۱۹۴۷	.	۳۰۱۲۴۷	۲۱۸۹۷۰	نی ریز

مأخذ - سازمان جهاد کشاورزی استان فارس.

۴- کشاورزی، جنگلداری و شیلات _____ سالنامه آماری استان فارس-۱۳۹۳

۴-۳۰- مساحت جنگل‌ها، مراتع و پدیده های بیابانی : ۱۳۹۳ (هکتار)

مساحت	شرح
۲۲۱۷۵۴۲	جنگل.....
۷۳۰۹۲۴۲	مرتع.....
۵۹۸۱۰۶	خوب.....
۲۷۸۰۷۵۶	متوسط.....
۳۹۳۰۳۸۰	فقیر.....
۱۱۳۹۲۸۶	بیابان.....

مأخذ- اداره کل منابع طبیعی و آبخیزداری استان فارس.

۴-۳۱- مساحت جنگل کاری در استان برحسب نوع مالکیت (هکتار)

خصوصی	دولتی	جمع	سال
۷۴۵۷	۵۴۳۰	۱۲۸۸۷ ۱۳۷۵
۲۷۲۵	۲۹۱۵	۵۶۴۰ ۱۳۸۰
۰	۴۴۷۱	۴۴۷۱ ۱۳۸۵
۴۵۰	۴۴۵۲۵	۴۴۹۷۵ ۱۳۸۹
۰	۳۲۸۶	۳۲۸۶ ۱۳۹۰
۸۱۲۴	۲۶۱	۸۳۸۵ ۱۳۹۱
۲۹۰۳	۴۹	۲۹۵۲ ^(۱) ۱۳۹۲
۳۲۳۰	۸۲	۳۳۱۲ ۱۳۹۳

(۱) علت کاهش آمار، کاهش اعتبارات تخصیص یافته می باشد.

مأخذ- اداره کل منابع طبیعی و آبخیزداری استان فارس.

سالنامه آماری استان فارس - ۱۳۹۳ - ۴- کشاورزی، جنگلداری و شیلات

تولید (هکتار-هزار اصله)			مساحت نهالستان و تولید آن			سال و شهرستان
خصوصی	دولتی	جمع	خصوصی	دولتی	جمع	
.	۲۹۸۳	۲۹۸۳	.	۱۲۸	۱۲۸ ۱۳۷۵
.	۱۰۹۰	۱۰۹۰	.	۱۲۸	۱۲۸ ۱۳۸۰
.	۱۳۶۲	۱۳۶۲	.	۱۲۸	۱۲۸ ۱۳۸۵
.	۱۰۵۰	۱۰۵۰	.	۱۵۰	۱۵۰ ۱۳۸۹
.	۱۵۰۰	۱۵۰۰	.	۱۵۰	۱۵۰ ۱۳۹۰
.	۱۳۴۰	۱۳۴۰	.	۱۵۰	۱۵۰ ۱۳۹۱
.	۳۵۴	۳۵۴	.	۱۵۰	۱۵۰ ۱۳۹۲
+	۵۸۱+	۵۸۱+	+	۱۵۰+	۱۵۰+ ۱۳۹۳
.	۴	۴	.	۴	۴ آباده
. ارسنجان
. استهبان
. اقلید
.	۱	۱	.	۱۴	۱۴ بوانات
.	.	.	.	۲۳	۲۳ پاسارگاد
. چهرم
. خرامه
. خرمبید
. خنج
.	۲۰	۲۰	.	۱	۱ داراب
. رستم
. زرین دشت
. سپیدان
. سروستان
.	۲۴۰	۲۴۰	.	۳۴	۳۴ شیراز
.	۱۵	۱۵	.	۶	۶ فراهبند
.	۵۰	۵۰	.	۵	۵ فسا
.	۷۰	۷۰	.	۲	۲ فیروزآباد
. قیر و کارزین
.	۵۰	۵۰	.	۲۰	۲۰ کازرون
. کوار
. گراش
.	۴۰	۴۰	.	۲	۲ لارستان
.	۲۵	۲۵	.	۸	۸ لامرد
. مرودشت
.	۵۰	۵۰	.	۳۰	۳۰ ممسنی
.	۱۵	۱۵	.	۱	۱ مهر
. نی ریز

مأخذ - اداره کل منابع طبیعی و آبخیزداری استان فارس.

۴- کشاورزی، جنگلداری و شیلات _____ سالنامه آماری استان فارس-۱۳۹۳

۴-۳۳- موارد و مساحت آتش سوزی در جنگل ها و مراتع (هکتار- فقره)

مساحت مورد حریق			موارد آتش سوزی			سال
مراتع	جنگل ها	جمع	مراتع	جنگل ها	جمع	
...	...	۱۰۷۷۹	۳۳۸ ۱۳۷۵
...	...	۲۳۶	۲۴ ۱۳۸۰
... ۱۳۸۵
۲۱۲۴	۱۷۲۰	۳۸۴۴	۷۰	۱۶۱	۲۳۱ ۱۳۸۹
۵۷۲	۲۲۹	۸۶۷	۴۲	۴۴	۸۶ ۱۳۹۰
۳۶۷	۱۱۸	۴۸۵	۵۱	۸	۵۹ ۱۳۹۱
۱۵۵۹	۱۳۳۵	۲۸۹۵	۱۳۷	۷۲	۲۰۹ ۱۳۹۲
۷۲۱۸	۲۶۳۶	۹۸۵۴	۲۵۱	۵۴	۳۱۲ ۱۳۹۳

مأخذ- اداره کل منابع طبیعی و آبخیز داری استان فارس.

۴-۳۴- مساحت تعیین شده برای قطع درختان جنگلی بر اساس پروانه های قطع صادر شده در اداره کل منابع طبیعی و آبخیز داری استان (هکتار)

خارج از طرح های جنگلداری	در طرح های جنگلداری	جمع	سال
. ۱۳۷۵
. ۱۳۸۰
. ۱۳۸۵
. ۱۳۸۹
. ۱۳۹۰
. ۱۳۹۱
. ۱۳۹۲
. ۱۳۹۳

مأخذ- اداره کل منابع طبیعی و آبخیز داری استان فارس.

سالنامه آماری استان فارس - ۱۳۹۳ - ۴- کشاورزی، جنگلداری و شیلات

۴-۳۵- فعالیت های انجام شده در زمینه حفاظت آبخیزها

سال	احداث سد های خشکه چین و گابیون و بتن (متر مکعب)	احداث بانکت (کیلومتر)	پتینگ (کیلومتر)	نپال کاری متمر و غیر متمر (هکتار)	حفاظت و قرق مراتع (هکتار)
..... ۱۳۷۵	۵۰۵۰	۱۷۱	.	۶۲۹	۲۹۰۰۰
..... ۱۳۸۰	۵۱۲۸۰	۱۷۵	.	۴۹۴۰	۵۶۰۰۰
..... ۱۳۸۵	۱۸۳۹۰	۵۰	.	۵۱۵	۵۹۵۸۱
..... ۱۳۸۹	۷۷۱۰۵	۱۷۰۸	.	۴۹۸۴	۸۵۰۰۰
..... ۱۳۹۰	۹۸۶۴۳	۱۱۸۰	.	۵۶۰	۱۰۷۱۰۰
..... (۱)۱۳۹۱	۱۲۰۱۳	.	.	.	۸۵۱۷۹
..... (۱)۱۳۹۲	۱۵۶۶۹	۲۲۱	.	۴	۲۸۷۵۹
..... ۱۳۹۳	۳۳۶۷۱	۳۴۴	*	۱۵۱	۲۶۱۳۰

سال	سکوبندی اراضی شیب دار (هکتار)	بذر کاری و بذر پاشی (هکتار)	علوفه کاری (هکتار)	حوضچه تغذیه مصنوعی (مترمکعب)	پخش سیلاب (مترمکعب)
..... ۱۳۷۵	۱۶۰	۱۷۵۰	۱۰۰	۹۱۵۶۱۲	۱۷۲۵۷۵
..... ۱۳۸۰	۱۷۰۸	۱۵۰۰	.	۳۸۱۲۱۰۰	۷۸۰۰۰
..... ۱۳۸۵	۲۶	۱۴۸۱۲	.	۱۴۶۷۶۰۰	۳۳۴۰
..... ۱۳۸۹	۱۰۰	۲۴۶۳	-	۴۹۹۳۵۲	۲۰۰۰۰
..... ۱۳۹۰	.	۱۹۰۰	.	.	.
..... (۱)۱۳۹۱	.	۱۰۰	.	۲۳۸۶۹۰	.
..... (۱)۱۳۹۲	.	۴۳۷	.	۱۰۳۸۶۰	.
..... ۱۳۹۳	*	۱۵۰۵	*	۱۲۹۲۲۵	*

سال	سیل بند و سیل برگردان (مترمکعب)	بند خاکی (مترمکعب)	اصلاح شخم (هکتار)	آبیاری و مراقبت (هکتار)	مطالعه پروژه (مورد)
..... ۱۳۷۵	۲۹۸۴۵۱
..... ۱۳۸۰	.	۱۱۸۷۱۰۰
..... ۱۳۸۵	۲۰۰۰۰	۱۰۱۹۴۴۴	.	۱۹۰	۱۶
..... ۱۳۸۹	.	۱۶۲۶۸۰	۲۰۰	۱۵۸۵	۳۵
..... ۱۳۹۰	۱۰۵۰۰	۶۷۷۰۰۰	.	۱۷۹۰	.
..... (۱)۱۳۹۱	۲۳۰	.	.	۸۷۰	۳۷
..... (۱)۱۳۹۲	.	.	.	۵۹۹	.
..... ۱۳۹۳	۱۰۰۴۳۰	۶۸۲۶۳	*	۲۵۵	۱+

(۱) علت کاهش آمار، کاهش اعتبارات تخصیص یافته می باشد.
 مأخذ- اداره کل منابع طبیعی و آبخیز داری استان فارس.

۴- کشاورزی، جنگلداری و شیلات _____ سالنامه آماری استان فارس-۱۳۹۳

۴-۳۶- اهم فعالیت های انجام شده در زمینه مرتعداری و اصلاح مراتع

سال	بوته کاری و تولید نهال (هکتار)	کپه کاری و کشت مستقیم (هکتار)	کودپاشی (هکتار)	ذخیره نزولات آسمانی (هکتار)
..... ۱۳۷۵	۲۱۶۰	۳۰۸۵	۴۳۹۰	۲۶۳۵
..... ۱۳۸۰	۲۹۰	۵۰۰۰	.	۱۰۴۲۲
..... ۱۳۸۵	۴۳۰	۹۸۰۰	.	۵۰۸۴
..... ۱۳۸۹	۲۰۰	۲۶۷۵	.	۱۷۶۵
..... ۱۳۹۰	۱۳۰	۲۶۶۸	.	۱۲۴۵
..... ۱۳۹۱	۳۱۰	۲۴۲۱	.	۱۵۹۰
..... ۱۳۹۲ ^(۱)	۱۳۰	۵۵۳۱	.	۲۰۸۶
..... ۱۳۹۳	۱۲۵	۱۸۲۷	۶۳۰۴	۱۰۱۳

سال	احداث آبشخور (دستگاه)	حفر چاه ماللداری (حلقه)	احداث آب انبار (باب)
..... ۱۳۷۵	۳۳	۳۳	۹
..... ۱۳۸۰	۳۹	۳۹	۳۴
..... ۱۳۸۵	۴۳	۲۳	۱۲
..... ۱۳۸۹	۳۴	۶	۸
..... ۱۳۹۰	۱۳	۳	۲
..... ۱۳۹۱	۱۳	۶	۵
..... ۱۳۹۲ ^(۱)	۵	۱	۲
..... ۱۳۹۳	۲	*	*

سال	نصب تلمبه بادی (عدد)	تبدیل دیمزارهای کم بازده به مراتع (هکتار)	ممیزی و تنسيق مرتع (هکتار)
..... ۱۳۷۵	.	.	۷۵۰۰۰۰
..... ۱۳۸۰	.	.	۳۴۰۰۰۰
..... ۱۳۸۵	۶	.	۴۵۰۰۰۰
..... ۱۳۸۹	.	.	۷۵۰۰۰
..... ۱۳۹۰	.	.	۳۰۰۰۰۰
..... ۱۳۹۱	.	.	۱۵۵۰۰۰
..... ۱۳۹۲ ^(۱)	.	.	۲۰۰۰۰
..... ۱۳۹۳	.	.	۱۳۰۰۰۰

(۱) علت کاهش آمار، کاهش اعتبارات تخصیص یافته می باشد.
مأخذ- اداره کل منابع طبیعی و آبخیزداری استان فارس.

سالنامه آماری استان فارس - ۱۳۹۳ _____ ۴- کشاورزی، جنگلداری و شیلات

۴-۳۷- فعالیت های انجام شده در زمینه تثبیت شن های روان و بیابان زدایی

سال	احداث خزانه (هکتار)	تولید نهال گلدانی (هزار اصله)	نهالکاری (هکتار)	بذرکاری و بذرپاشی (هکتار)
..... ۱۳۷۵	۵۰۰	۸۳	۴۵۰	۱۲۰۰
..... ۱۳۸۰	.	۱۶۲	۴۵۰	۳۵۵۰
..... ۱۳۸۵	.	۲۲۹	۶۵۳	۸۸۶
..... ۱۳۸۹	.	۱۰۲	۲۳۵	.
..... ۱۳۹۰	.	.	۱۱۳	.
..... ۱۳۹۱	.	.	۳۵	.
..... ۱۳۹۲	.	۲۰	۵۳۰	۵۵۷
..... ۱۳۹۳	*	۱۶۰	۷۰۰	۱۶۰

سال	جمع آوری و تهیه بذر (کیلوگرم)	مالچپاشی (هکتار)	احداث بادشکن (کیلومتر)	حفاظت و قرق (هکتار)
..... ۱۳۷۵	۵۰	.	.	۵۰۰
..... ۱۳۸۰	۱۰۰	.	۵	۱۰۰۰
..... ۱۳۸۵	۱۰۰	.	۲۰	۱۵۰۰
..... ۱۳۸۹	۱۵۰	.	۱۰	۲۰۰۰
..... ۱۳۹۰	۳۰۰	.	.	۲۵۰۰
..... ۱۳۹۱	۴۰۰	.	.	۲۸۰۰
..... ۱۳۹۲	۴۵۰	.	.	۳۰۰۰
..... ۱۳۹۳	۵۰۰*	*	*	۳۵۰۰*

مأخذ- اداره کل منابع طبیعی و آبخیزداری استان فارس.

۴- کشاورزی، جنگلداری و شیلات _____ سالنامه آماری استان فارس-۱۳۹۳

۴-۳۸- میزان استحصال خاویار و گوشت از انواع ماهیان خاویاری (کیلوگرم)

سال	خاویار				گوشت			
	جمع	فیل ماهی	تاس ماهی	دراکول	جمع	فیل ماهی	تاس ماهی	دراکول
..... ۱۳۷۵
..... ۱۳۸۰
..... ۱۳۸۵
..... ۱۳۸۹	۴۷۰۰	۳۲۰۰	۱۳۵۰	۱۵۰
..... ۱۳۹۰	۱۲۰۰۰	۵۰۰۰	۶۰۰۰	۱۰۰۰
..... ۱۳۹۱	۳۰۰۰۰	۱۲۵۰۰	۱۵۵۰۰	۱۰۰۰
..... ۱۳۹۲	۱۲	۱۰	۲	.	۴۳۶۷۰	۱۸۴۷۰	۲۲۹۰۰	۲۳۰۰
..... ۱۳۹۳	۱۰۰	۸۸	۱۲	.	۵۰۰۰۰	۲۱۲۵۴	۲۶۷۳۶	۲۰۱۰

مأخذ- سازمان جهاد کشاورزی. اداره کل شیلات استان فارس.

۴-۳۹- میزان تولید انواع گونه های بچه ماهیان (هزار قطعه)

سال	جمع	سفید	خاویاری	کپور ماهیان	آزاد	قزل آلا	سیم	سوف	سایر ^(۱)
..... ۱۳۸۰	۱۴۱۰۰	.	.	۳۱۰۰	.	۱۱۰۰۰	.	.	.
..... ۱۳۸۵	۲۶۲۰۰	.	.	۴۵۰۰	.	۲۰۴۰۰	.	.	۱۳۰۰
..... ۱۳۸۹	۳۵۱۰۰	.	.	۴۱۰۰	.	۲۶۴۰۰	.	.	۴۶۰۰
..... ۱۳۹۰	۴۱۴۰۰	.	.	۶۰۰۰	.	۳۰۰۰۰	.	.	۵۴۰۰
..... ۱۳۹۱	۳۸۱۰۰	۳۲۰۰۰	.	.	۶۱۰۰
..... ۱۳۹۲	۴۴۰۰۰	۳۷۰۰۰	.	.	۷۰۰۰
..... ۱۳۹۳	۴۷۳۰۰	۳۹۳۰۰	.	.	۸۰۰۰

(۱) منظور از سایر تکثیر و پرورش ماهیان زینتی است.
مأخذ- سازمان جهاد کشاورزی. اداره کل شیلات استان فارس.

سالنامه آماری استان فارس - ۱۳۹۳ - ۴- کشاورزی، جنگلداری و شیلات

۴-۴۰- تعداد کارگاه ها و استخرهای پرورش ماهی سردآبی و مقدار تولید آن (مترمربع - تن)				سال و شهرستان
تولید	استخر		تعداد کارگاه	
	مساحت	تعداد		
... ۱۳۷۵
... ۱۳۸۰
۸۷	۳۶۹۶ ^(۱) ۱۳۸۵
۳۰۰	۲۵	۳۶۰ ۱۳۸۹
۴۲	۴۴۴۵	۹ ۱۳۹۰
۷۹	۷۰۲۵	۱۶ ۱۳۹۱
۱۲۳	۹۳۶۱	۱۶ ۱۳۹۲
۱۲۳۲۷	۱۶۰۴۴۸	(۱)	۱۰۶ ۱۳۹۳
۶۹۳	۱۰۴۳۰	(۱)	۹ آباده
۱۵۹۰	۲۸۷۹۱	(۱)	۲۱ اقلید
۱۲	۲۳۲۰	(۱)	۵ بوانات
۶۸۰	۲۳۳۵۰	(۱)	۴ خرمبید
۷۶	۱۴۷۰	(۱)	۱ رستم
۳۶۸۳	۶۳۵۵۹	(۱)	۴۱ سپیدان
۴۴۲	۹۵۳۰	(۱)	۹ شیراز
۴۸۹	۱۰۶۴۸	(۱)	۷ مرودشت
۵۷۱	۱۰۰۵۰	(۱)	۸ ممسنی
۱	۳۰۰	(۱)	۱ نی ریز

(۱) امکان ارائه آمار از سوی اداره کل ذیربط مقدور نمی باشد.
 مأخذ- سازمان جهاد کشاورزی. اداره کل شیلات استان فارس.

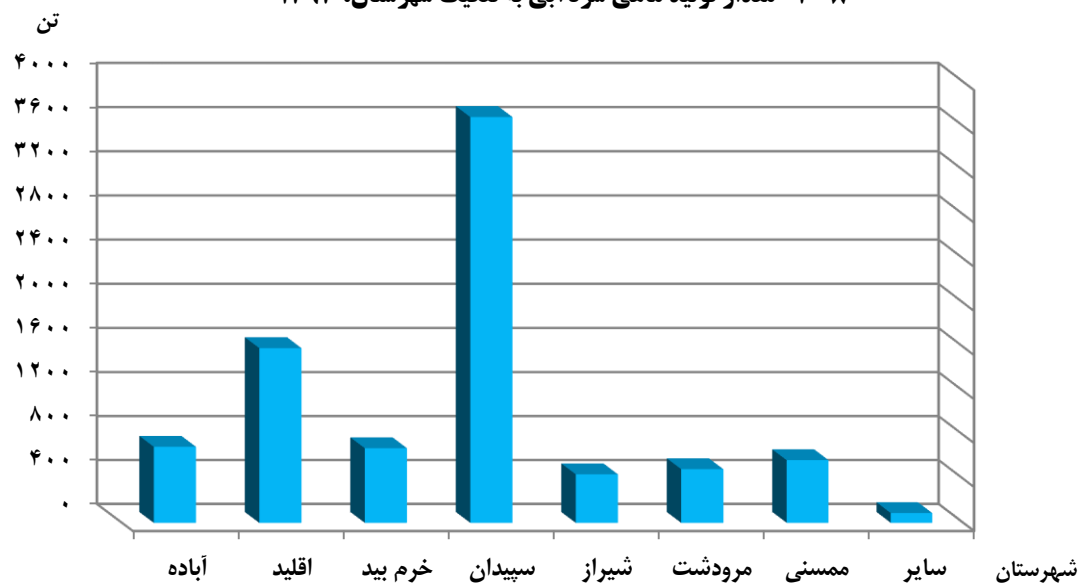
۴- کشاورزی، جنگلداری و شیلات _____ سالنامه آماری استان فارس-۱۳۹۳

۴-۴۱- تعداد کارگاه ها و استخرهای پرورش ماهی گرمابی و مقدار تولید آن (هکتار - تن)

تولید	استخر		تعداد کارگاه	سال و شهرستان
	مساحت	تعداد		
... ۱۳۷۵
...	۵۸	۵۸ ۱۳۸۰
۱۰۰	۷۱	۱۰۰ ۱۳۸۵
۲۹	۵	۱۰ ۱۳۸۹
۳۲۴	۲۶۱	۴۲۶ ۱۳۹۰
۴۱۰	۳۳۷	۴۷۰ ۱۳۹۱
۴۵۰	۴۶۱	۶۰۵ ۱۳۹۲
۶۵۰	۱۰۵	۱۷۰	۱۵۶ ۱۳۹۳
۱۲	۲	۲۹	۲۹ آباده
۱۰	۱	۱۳	۱۳ ارستانجان
۲۳	۳	۳۲	۳۲ استهبان
۱	//	۲	۲ اقلید
۱	//	۲	۲ بوانات
۱	//	۱	۱ پاسارگاد
۹۱	۱۲	۲۴۰	۲۴۰ چهرم
۷	۱	۸	۸ خرامه
۵	۱	۵	۵ خرمبید
۰	۰	۰	۰ خنج
۳۰	۴	۶۷	۶۷ داراب
۰	۰	۰	۰ رستم
۲	//	۵	۵ زرین دشت
۰	۰	۰	۰ سپیدان
۱۹	۲	۲۷	۲۷ سروستان
۱۷۷	۴۷	۸۶	۷۲ شیراز
۲	//	۲	۲ فراهیند
۴۵	۵	۷۰	۷۰ فسا
۲۰	۲	۳۱	۳۱ فیروزآباد
۱۱	۳	۱۳	۱۳ قیر و کارزین
۲	۱	۵	۵ کازرون
۴۰	۵	۵۷	۵۷ کوار
۰	۰	۰	۰ گراش
۱۴	۲	۱۰	۱۰ لارستان
۰	۰	۰	۰ لامرد
۱۱۵	۱۱	۱۲۹	۱۲۹ مرودشت
۰	۰	۰	۰ ممسنی
۰	۰	۰	۰ مهر
۲۲	۳	۳۶	۳۶ نی ریز

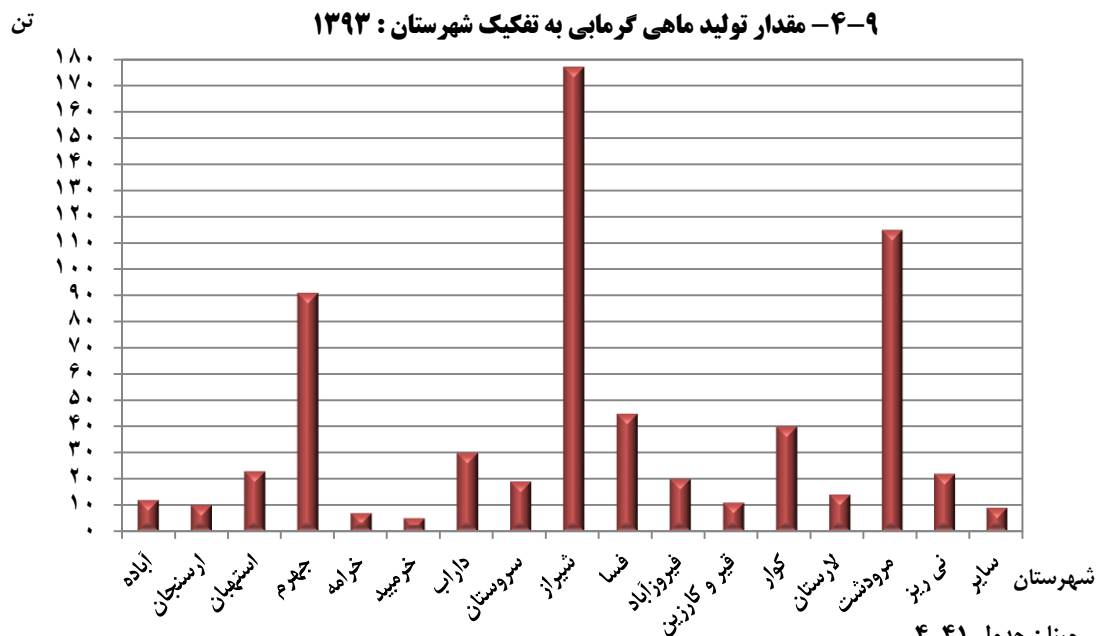
مأخذ- سازمان جهاد کشاورزی . اداره کل شیلات استان فارس.

۴-۸- مقدار تولید ماهی سردآبی به تفکیک شهرستان: ۱۳۹۳



مینا: جدول ۴-۴۰

۴-۹- مقدار تولید ماهی گرمابی به تفکیک شهرستان: ۱۳۹۳



مینا: جدول ۴-۴۱

۴- کشاورزی، جنگلداری و شیلات _____ سالنامه آماری استان فارس-۱۳۹۳

۴-۴۲- مشخصات عمومی شرکتهای تعاونی کشاورزی فعال زیر پوشش اداره کل تعاون، کار و رفاه اجتماعی در پایان سال (میلیون ریال)

سال و شهرستان	تعداد	اعضاء	شاغلان	سرمایه
.....(۱)۱۳۷۵	۷۳	۸۱۶	۴۶۶	۱۱۱۵۶
.....(۱)۱۳۸۰	۱۶۱	۷۸۶۲	۱۱۷۷	۳۰۳۶۲
.....(۱)۱۳۸۵	۲۷۱	۹۶۰۱	۱۷۴۷	۴۰۰۷۶
.....(۱)۱۳۸۹	۴۸۶	۱۳۰۴۶	۲۷۹۵	۷۵۸۱۳
.....(۱)۱۳۹۰	۵۴۸	۱۳۷۹۵	۳۳۷۶	۸۶۹۱
.....(۱)۱۳۹۱	۶۳۸	۱۴۴۹۸	۴۱۵۲	۹۷۸۴۷
.....(۱)۱۳۹۲	۷۲۵	۱۵۶۸۰	۵۱۶۴	۱۳۱۵۸۴
..... ۱۳۹۳	۷۵۳	۱۵۸۱۷۹	۵۴۱۶	۱۳۳۰۹۰
.....آباد	۱۷	۲۱۹	۷۴	۲۵۳۸
.....ارسنجان	۱۲	۱۴۰	۲۸	۱۵۷
.....استهبان	۱۶	۱۶۱	۱۴۴	۲۰۳۱
.....اقلید	۳۲	۵۳۷	۱۹۲	۵۲۵۳
.....پوانات	۱۴	۱۰۹	۱۰۸	۱۲۰
.....پاسارگاد	۳	۳۲	۷	۱۵۷۷
.....چهرم	۵۲	۶۸۵	۵۳۰	۲۱۵۰
.....خرامه	۳	۵۱	۵۰	۱۶۴۸
.....خرمبید	۷	۵۸	۳۴	۳۶
.....خنج	۱	۷	۵	۱۰۱
.....داراب	۱۴	۵۷۸	۱۲۳	۱۳۹۱
.....رستم	۵	۳۹	۳۳	۱۰۵۲
.....زرین دشت	۳۲	۵۰۷	۲۵۱	۱۲۰۹
.....سپیدان	۴۶	۸۵۵	۳۸۴	۱۰۳۱
.....سروستان	۸	۲۴۸	۲۲۶	۲۴۱
.....شیراز	۱۶۳	۷۸۲۱	۱۱۶۴	۷۰۲۲۸
.....فراشید	۵	۴۶	۲۵	۲۸۵
.....فسا	۶۷	۱۱۶۸	۶۴۴	۱۰۰۰
.....فیروزآباد	۱۱	۱۳۶	۴۳	۸۶
.....قیرو کارزین	۲۴	۱۷۳	۱۳۷	۱۲۷
.....کازرون	۲۲	۱۷۱	۱۷۷	۵۴۵
.....کوار	۴	۲۸	۱۲	۴۲
.....گراش	۰	۰	۰	۰
.....لارستان	۴	۳۸	۲۶	۹۲۶
.....لامرد	۳۶	۳۶۵	۱۲۲	۴۹۸۶
.....مرودشت	۲۹	۳۷۷	۱۸۰	۲۴۹۷۰
.....ممسنی	۶۱	۸۰۰	۳۳۹	۷۱۸۲
.....مهر	۳۷	۲۸۳	۱۹۹	۶۲۱
.....نیز	۲۸	۲۴۷	۱۴۹	۵۵۷

(۱) آمار توسط دستگاه ذیربط مورد تجدید نظر قرار گرفته است.
 مأخذ- اداره کل تعاون، کار و رفاه اجتماعی استان فارس.

سالنامه آماری استان فارس - ۱۳۹۳ - ۴- کشاورزی، جنگلداری و شیلات

۴-۴۳- مشخصات عمومی شرکتهای تعاونی کشاورزی فعال تحت پوشش سازمان تعاون روستایی در پایان سال (میلیون ریال)

سال و شهرستان	تعداد	اعضاء	شاغلان	سرمایه
..... ۱۳۷۵	۸۴	۵۲۰۲۲	۱۶۸	۴۰۶۹
..... ۱۳۸۰	۸۹	۶۱۶۷۲	۲۵۲	۱۳۹۴۶
..... ۱۳۸۵	۹۱	۷۲۳۹۴	۲۹۴	۱۹۳۸۳
..... ۱۳۸۹	۹۸	۷۵۶۲۲	۲۱۱	۲۵۸۱۷۹
..... ۱۳۹۰	۹۹	۷۳۱۸۸	۲۴۰	۳۰۱۴۶
..... ۱۳۹۱	۷۹	۷۱۸۱۱	۲۳۰	۴۲۰۰۷
..... ۱۳۹۲	۸۰	۷۱۹۴۹	۱۸۸	۵۴۵۲۲
..... ۱۳۹۳	۶۳	۶۳۱۵۶	۲۴۱	۵۱۷۹۱۱
..... آباده	۵	۳۸۲۸	۱۶	۴۱۳۲
..... ارستجان	۱	۹۲۵	۲	۲۱۵
..... استهبان	۱	۱۵۰۴	۱۸	۳۹۵
..... اقلید	۱	۲۲۹۳	۷	۱۷۸
..... بوانات	۱	۷۸۷	۴	۸۰
..... پاسارگاد	۱	۲۶۴۰	۴	۸۰۵
..... چهرم	۳	۹۴۲۸	۲۷	۴۴۵۵
..... خرامه	۲	۱۹۶۷	۴	۴۹۲
..... خرمید	۲	۳۰۶	۲	۲۰۶
..... خنج	۰	۰	۰	۰
..... داراب	۴	۱۲۱۷۴	۳۰	۲۷۴۲۰
..... رستم	۱	۱۸۷۰	۱	۲۲۵
..... زرین دشت	۱	۱۰۰۰	۱۲	۳۱۲
..... سپیدان	۲	۱۰۷۳	۱۰	۳۹۷
..... سروستان	۰	۰	۰	۰
..... شیراز	۸	۴۳۸۰	۲۳	۳۹۷۱
..... فراشیند	۴	۷۷۳	۹	۵۵۲
..... فسا	۵	۳۶۷۹	۱۵	۳۱۵۴
..... فیروزآباد	۵	۲۵۱۱	۱۱	۱۸۰۰
..... قیروکارزین	۲	۱۵۳۲	۳	۵۹۶
..... کازرون	۴	۴۰۴۱	۱۱	۲۹۳۴
..... کوار	۱	۱۲۸۲	۴	۲۸۵
..... گراش	۰	۰	۰	۰
..... لارستان	۳	۲۶۲	۱۱	۳۸۰۳
..... لامرد	۱	۲۶۳	۲	۲۶۰
..... مرودشت	۱	۵۱	۶	۲۴۳
..... ممسنی	۳	۳۷۴۴	۳	۶۱۴
..... مهر	۰	۰	۰	۰
..... نی ریز	۱	۸۳۳	۶	۴۵۷

مأخذ- اداره کل تعاون روستایی استان فارس