

مقدمه

اولین سرشماری صنعتی کشور، در مردادماه ۱۳۴۲، به وسیله اداره کل آمار عمومی انجام گرفت. از سال ۱۳۴۳ تا وزارت اقتصاد وقت به تهیه آمار از کارگاه های صنعتی کشور مبادرت نمود و از سال ۱۳۵۲ به بعد، این وظیفه به وزارت صنایع و معادن وقت محول شد.

مرکز آمار ایران در سال ۱۳۵۱، برای اولین بار از کارگاه های بزرگ صنعتی (۱۰ نفر کارکن و بیش تر) سرشماری به عمل آورد و از آن سال تا سال ۱۳۶۶، این سرشماری را همه ساله به جز سال های ۱۳۵۶ و ۱۳۵۷ به انجام رسانید.

بر اثر تغییرات حاصل در بافت صنعتی کشور و ضرورت بررسی آماری کل کارگاه های صنعتی، مرکز آمار ایران در سال ۱۳۶۷، طرح جامع آمارگیری صنعتی را تهیه و به مرحله اجرا درآورد. اجرای این طرح با انجام تغییراتی، تا سال ۱۳۷۰ نیز ادامه یافت.

توجه به این امر که قسمت اعظم تولید بخش صنعت، مربوط به کارگاه های بزرگ صنعتی (۱۰ نفر کارکن و بیش تر) است، مرکز آمار ایران مجدداً اجرای طرح آمارگیری از کارگاه های بزرگ صنعتی را در سال ۱۳۷۱ آغاز کرد که در سال های ۱۳۷۲ و ۱۳۷۳ نیز ادامه یافت. همچنین در سال ۱۳۷۳، این مرکز طرح سرشماری عمومی صنعت و معدن را به مرحله اجرا درآورد.

با استفاده از چارچوب به دست آمده از مرحله اول سرشماری عمومی صنعت و معدن، مرحله دوم سرشماری مذکور باهدف تهیه اطلاعات تفصیلی مربوط به بخش های صنعت و معدن، در سال ۱۳۷۴ به اجرا درآمد. در این مرحله، آمار سال ۱۳۷۳ کارگاه های صنعتی کمتر از ۶ نفر کارکن با روش نمونه گیری و کارگاه های صنعتی دارای ۶ نفر کارکن و بیش تر با روش سرشماری مورد آمارگیری قرار گرفت.

در سال ۱۳۷۶ با استفاده از چارچوب فوق و کارگاه‌های شناسایی شده بعد از سال ۱۳۷۳، همزمان برای گردآوری آمار سال‌های ۱۳۷۴ و ۱۳۷۵ کارگاه‌های صنعتی کشور، اقدام شد. در این مرحله، آمار کارگاه‌های صنعتی ۱۰ نفر کارکن و بیش تر به روش سرشماری و اطلاعات آماری کارگاه‌های دارای کمتر از ۱۰ نفر کارکن فقط برای سال ۱۳۷۵ به روش نمونه گیری جمع آوری شد. از سال ۱۳۷۷، سرشماری از کارگاه‌های صنعتی ۱۰ نفر کارکن و بیش تر هر سال انجام می شود و اطلاعات تفصیلی سال قبل کارگاه‌های مذکور برحسب فعالیت‌های مختلف صنعتی جمع آوری و منتشر می گردد.

در سال ۱۳۸۱، طرح سرشماری عمومی کارگاهی با هدف جمع آوری اطلاعات چارچوبی فعالیت های اقتصادی کشور اعم از کارگاه ها و خانوار ها انجام شد.

در سال ۱۳۸۲، با استفاده از چارچوب به دست آمده از سرشماری عمومی کارگاهی ۱۳۸۱ و انتخاب حدود ۵۰ هزار نمونه کارگاه صنعتی دارای کمتر از ۱۰ نفر کارکن، به صورت نمونه گیری و کارگاه های دارای ۱۰ نفر کارکن و بیش تر نیز با استفاده از همان چارچوب با روش سرشماری مورد آمارگیری قرار گرفت. در سال های بعد نیز با استفاده از چارچوب به دست آمده از سرشماری عمومی کارگاهی ۱۳۸۱، کارگاه های دارای ۱۰ نفر کارکن و بیش تر با روش سرشماری مورد آمارگیری قرار گرفت که نتایج آخرین سال در این فصل منظور شده است.

با توجه به اهمیت فعالیت‌های صنعتی خانوار، لزوم جمع آوری اطلاعات مربوط به این فعالیت‌ها مورد تاکید قرار گرفت و طرح آمارگیری از خانوارهای دارای فعالیت صنعتی، در قالب طرح سرشماری عمومی صنعت و معدن، در سال‌های ۱۳۷۴ و ۱۳۷۶، با روش نمونه گیری به مرحله اجرا درآمد. گردآوری آمار مشخصات اجازه نامه های جدید صنعتی، فعالیت آماری دیگری است که از شروع فعالیت های آماری اداره کل صنعت، معدن و تجارت تاکنون، به طور مستمر انجام می شود.

اطلاعات آماری ارائه شده در این فصل شامل مشخصات اجازه نامه های صنعتی صادر شده توسط اداره کل صنعت، معدن و تجارت، منتخبی از مشخصات و عملکرد اقتصادی کارگاه های صنعتی و خانوارهای دارای فعالیت صنعتی،

مربوط به نتایج حاصل از طرح های آماری مرکز آمار ایران و مشخصات عمومی شرکت های تعاونی صنعتی تحت پوشش اداره کل تعاون، کار و رفاه اجتماعی می باشد.

شایان ذکر است، آمار ارائه شده در جداول ۱-۷ الی ۴-۷ مربوط به کارگاه هایی است که تحت نظارت اداره کل صنعت، معدن و تجارت قرار دارد، بنابر این آمار پالایشگاه ها که زیر نظر این اداره قرار ندارد، درج نشده است. ذکر این نکته ضرورت دارد که برای طبقه بندی فعالیت های بخش صنعت، از ویرایش سوم طبقه بندی بین المللی فعالیت های اقتصادی (ISIC) با اعمال تغییراتی در آن استفاده شده است.

تعاریف و مفاهیم به کار رفته در این فصل به شرح زیر است:

جواز تأسیس (موافقت اصولی): مجوز اولیه برای ایجاد واحد صنعتی است.

پروانه بهره برداری: مجوزی است که واحد تولیدی پس از موفقیت در تولید آزمایشی محصول، موفق به دریافت آن می شود و سپس فعالیت خود را آغاز می کند.

کارگاه صنعتی: مکان مشخص و ثابتی است که در آن مجموعه ای از سرمایه و نیروی کار به منظور تولید یک یا چند محصول صنعتی به کار گرفته شده است.

وضع مالکیت کارگاه:

عمومی: منظور کارگاهی است که تمام یا بیش از ۵۰ درصد سرمایه آن متعلق به وزارتخانه ها، سازمان های دولتی، بانک ها، نهادهای انقلاب اسلامی، شهرداری ها و سایر مؤسسات بخش عمومی باشد.

خصوصی (تعاونی): منظور کارگاهی است که تمام یا بیش از ۵۰ درصد سرمایه آن متعلق به بخش خصوصی اعم از افراد یا تعاونی ها باشد.

شاغلان (کارکنان): رجوع کنید به تعاریف و مفاهیم "فصل ۴- کشاورزی، جنگلداری و شیلات".

شاغلان فعالیت های صنعتی خانوار: منظور افراد ۱۰ ساله و بیش تر خانوار است که در تمام یا قسمتی از سال، در محل سکونت خانوار به فعالیت صنعتی اشتغال داشته اند.

در ارائه آمار شاغلان، توضیح این نکته ضروری است که در محاسبه از روش "متوسط تعداد شاغلان در سال" استفاده شده است.

مزد و حقوق: رجوع کنید به "فصل ۴- کشاورزی، جنگلداری و شیلات".

جبران خدمات مزد و حقوق بگیران: رجوع کنید به "فصل ۴- کشاورزی، جنگلداری و شیلات".

سایر پرداختی ها (پول، کالا و...): رجوع کنید به "فصل ۴- کشاورزی، جنگلداری و شیلات".

سرمایه گذاری (ارزش تغییرات اموال سرمایه ای): رجوع کنید به "فصل ۴- کشاورزی، جنگلداری و شیلات".

اموال سرمایه ای: رجوع کنید به "فصل ۴- کشاورزی، جنگلداری و شیلات".

مواد خام و اولیه، ابزار، لوازم و ملزومات کم دوام مصرف شده: منظور از مواد خام و اولیه، موادی است که به منظور تغییر شکل فیزیکی یا شیمیایی به کارگاه وارد و به مصرف می رسد. این مواد ممکن است خام یا نیمه ساخته باشد که برای مراحل بعدی عملیات تولید کالا (تکمیل، تغییر شکل و مونتاژ) در کارگاه به کار گرفته می شود. منظور از ابزار، لوازم و ملزومات کم دوام مصرف شده، آن دسته از ابزار، لوازم و ملزوماتی است که جهت انجام کارهای تولیدی کارگاه به کار گرفته می شود و عمر مفید آن از یک سال کمتر است.

ارزش داده فعالیت صنعتی: عبارت است از مجموع ارزش مواد خام و اولیه، ابزار و لوازم و ملزومات کم دوام

مصرف شده، ارزش سوخت مصرف شده، ارزش برق و آب خریداری شده، ارزش مواد و قطعات مصرف شده جهت ساخت یا ایجاد اموال سرمایه‌ای توسط کارگاه و پرداختی بابت خدمات صنعتی.

ارزش ستانده فعالیت صنعتی: ارزش ستانده فعالیت صنعتی عبارت است از مجموع ارزش کالاهای تولید شده، دریافتی بابت خدمات صنعتی، تغییرات ارزش موجودی کالاهای در جریان ساخت، تفاوت ارزش فروش از ارزش خرید کالاهایی که بدون تغییر شکل به فروش رسیده‌اند، ارزش اموال سرمایه‌ای ساخته شده توسط کارگاه، ارزش برق و آب تولید و فروخته شده منهای ارزش ضایعات غیرقابل فروش محصولات تولید شده.

ارزش افزوده فعالیت صنعتی: ارزش افزوده فعالیت صنعتی کارگاه عبارت است از ما به التفاوت ارزش ستانده و ارزش داده فعالیت صنعتی.

بهره وری کارگاه های صنعتی: نسبت ارزش افزوده به تعداد کارگاه.

بهره وری نیروی کار: نسبت ارزش افزوده به تعداد شاغلان.

شرکت های تعاونی صنعتی: تعاونی‌هایی هستند که با بهره‌گیری از سرمایه و نیروی کار و تخصص اعضا، بر اساس موضوع فعالیت مندرج در اساسنامه اجرایی، در رشته‌های مختلف صنعت فعالیت می‌کنند.

شرکت های تعاونی فرش دستباف: تعاونی‌هایی هستند که در زمینه تأمین و توزیع مواد اولیه و تولید انواع فرش‌های دستباف و تولیدات وابسته فعالیت دارند.

گزیده اطلاعات

در سال ۱۳۹۳، تعداد جواز تاسیس صادر شده توسط اداره کل صنعت، معدن و تجارت ۱۸۱۵ فقره بوده که نسبت به سال قبل ۴/۴ درصد کاهش یافته است. همچنین در این سال تعداد ۲۴۸ فقره پروانه صنعتی به ارزش سرمایه گذاری بیش از ۴۸۴۷ میلیارد ریال توسط این اداره کل برای ایجاد کارگاه‌های صنعتی صادر شده که نسبت به سال قبل ۳۴/۸ درصد

افزایش یافته است و تعداد ۳۳۲۲ نفر در این کارگاه ها مشغول به کار شده اند. شایان ذکر است تولید محصولات لاستیکی و پلاستیکی با ۲۱/۴ درصد و بعد از آن سایر محصولات کانی غیرفلزی با ۱۹/۴ درصد و صنایع مواد غذایی و آشامیدنی با ۱۶/۵ درصد بیشترین سهم پروانه های صنعتی صادر شده را داشته اند.

در سال ۱۳۹۲، براساس نتایج طرح آمارگیری از کارگاه های صنعتی ده نفر کارکن و بیش تر که توسط مرکز آمار ایران انجام می شود، تعداد ۵۷۸ کارگاه صنعتی دارای ده نفر کارکن و بیش تر با تعداد بیش از ۴۰ هزار نفر شاغل وجود داشته است که نسبت به سال قبل به ترتیب ۶/۰ درصد و ۲/۶ درصد کاهش داشته است. شایان ذکر است مالکیت ۹۹/۰ درصد از کارگاه ها به بخش خصوصی و مابقی به بخش عمومی تعلق داشته است. در این سال در بین کارگاه های صنعتی کارگاه های تولید سایر محصولات کانی غیرفلزی با ۳۳/۷ درصد و پس از آن صنایع مواد غذایی و آشامیدنی با ۲۹/۲ درصد بیشترین سهم کارگاه های صنعتی را به خود اختصاص داده اند. همچنین کارگاه های صنایع مواد غذایی و آشامیدنی بیشترین تعداد شاغل معادل ۳۶/۱ درصد را در خود جای داده اند.

در این سال، براساس نتایج این طرح، میزان سرمایه گذاری کارگاه های صنعتی دارای ده نفر کارکن و بیش تر حدود ۳۴۵۵ میلیارد ریال بوده که نسبت به سال قبل ۷۰/۹ درصد افزایش یافته است. ارزش افزوده فعالیت صنعتی کارگاه های صنعتی دارای ده نفر کارکن و بیش تر در سال ۱۳۹۲، حدود ۳۶۳۹۹ میلیارد ریال بوده که نسبت به سال قبل ۸/۱ درصد افزایش داشته است. شایان ذکر است صنایع مواد غذایی و آشامیدنی با ۴۲/۴ درصد و بعد از آن صنایع تولید مواد و محصولات شیمیایی با ۲۳/۱ درصد بیشترین سهم ارزش افزوده را دارا بوده اند.

ذکر این نکته ضروری است که مقدار تولید کالاهای منتخب صنعتی توسط اداره کل صنعت، معدن و تجارت مقدر بوده و به همین دلیل از عبارت سه صفر (۰۰۰) به معنای در دسترس نبودن اطلاعات استفاده شده است.

در سال ۱۳۹۳، به گزارش اداره کل تعاون، کار و رفاه اجتماعی، تعداد ۷۴۱ شرکت تعاونی صنعتی با سرمایه بیش از ۲۵۰ میلیارد ریال فعال بوده است. همچنین در این سال ۵۹ شرکت تعاونی فرش دستباف فعال بوده اند.

سالنامه آماری استان فارس-۱۳۹۳-۷-صنعت

۷-۱-تعداد جواز تاسیس صادر شده توسط اداره کل صنعت، معدن و تجارت برای ایجاد کارگاه های صنعتی بر حسب نوع فعالیت (فقره)

۱۳۸۹	۱۳۸۵	۱۳۸۰	۱۳۷۵	فعالیت
۹۷۱	۱۷۱۹	۱۲۴	۲۷۳	جمع.....
۱۷۱	۴۷۲	۱۷۸	۵۲	صنایع مواد غذایی و آشامیدنی.....
۰	۰	۰	۰	تولید محصولات از توتون و تنباکو-سیگار.....
۸	۲۹	۱۰	۱۰	تولید منسوجات.....
۱۲	۶۶	۵۶	۳	تولید پوشاک و عمل آوردن و رنگ کردن پوست خردار.....
۳	۸	۶	۲	دباغی و عمل آوردن چرم ، ساخت کیف چمدان زین و براق و تولید کفش.....
۳۷	۳۵	۱۵	۶	تولید چوب و محصولات چوبی و چوب پنبه(غیر مبلمان) و ساخت کالا از نی و مواد حصیری..
۲۹	۶۰	۲۲	۱۱	تولید کاغذ و محصولات کاغذی.....
۴	۳	۳	۲	انتشار، چاپ و تکثیر رسانه های ضبط شده.....
۵	۸	۲	۴	صنایع تولیدزغال کک ، پالایشگاه های نفت و سوخت های هسته ای.....
۴۴	۱۳۲	۸۰	۱۸	صنایع تولید مواد و محصولات شیمیایی.....
۱۵۳	۱۶۸	۵۳	۵۵	تولید محصولات لاستیکی و پلاستیکی.....
۲۸۷	۲۴۷	۱۵۰	۴۸	تولید سایر محصولات کانی غیر فلزی.....
۲۸	۳۰	۱۲	۸	تولید فلزات اساسی.....
۷۴	۱۴۸	۸۰	۱۵	تولید محصولات فلزی فابریکی به جز ماشین آلات و تجهیزات.....
۴۳	۱۰۷	۷۲	۱۶	تولید ماشین آلات و تجهیزات طبقه بندی نشده در جای دیگر.....
۱	۱۶	۱۲	۲	تولید ماشین آلات اداری و حسابگر و محاسباتی.....
۱۵	۴۲	۲۸	۳	تولید ماشین آلات مولد و انتقال برق و دستگاه های برقی طبقه بندی نشده در جای دیگر
۱	۷	۷	۵	تولید رادیو و تلویزیون و دستگاه ها و وسایل ارتباطی.....
۳	۲۱	۵	۶	تولید ابزار پزشکی و ابزار اپتیکی و ابزار دقیق و ساعت های مچی انواع دیگر ساعت.....
۱۵	۳۱	۱۲	۵	تولید وسایل نقلیه موتوری ، تریلر و نیم تریلر.....
۲	۱۲	۷	۰	تولید سایر وسایل حمل و نقل.....
۲۴	۶۰	۱۲	۱	تولید مبلمان و مصنوعات طبقه بندی نشده در جای دیگر.....
۱۱	۱۷	۲	۱	بازیافت.....
۱	۰	۰	۰	استخراج سایر معادن.....
۰	۰	۰	۰	تولید انرژی.....
۰	۰	۰	۰	فعالیت های پشتیبانی و کمکی حمل و نقل ، فعالیت های آژانس های مسافرتی.....
۰	۰	۰	۰	کامپیوتر و فعالیت های مربوطه.....
۰	۰	۰	۰	تحقیق و توسعه.....
۰	۰	۰	۰	سایر فعالیت های خدمات مهندسی.....

۷-صنعت _____ سالنامه آماری استان فارس-۱۳۹۳

۷-۱-تعداد جواز تاسیس صادر شده توسط اداره کل صنعت ، معدن و تجارت برای ایجاد کارگاه های صنعتی برحسب نوع فعالیت (دنباله)

فعالیت	۱۳۹۰	۱۳۹۱	۱۳۹۲	۱۳۹۳
جمع.....	۱۶۷۳	۱۶۷۱	۱۸۹۸	۱۸۱۵
صنایع مواد غذایی و آشامیدنی.....	۲۸۴	۲۲۵	۲۰۰	۲۱۰
تولید محصولات از توتون و تنباکو-سیگار.....	۰	۰	۲	۰
تولید منسوجات.....	۱۹	۱۳	۱۶	۱۹
تولید پوشاک و عمل آوردن و رنگ کردن پوست خردار.....	۱۷	۲۲	۳۰	۱۶
دباغی و عمل آوردن چرم ، ساخت کیف چمدان زین و براق و تولید کفش.....	۲	۳	۲	۴
تولید چوب و محصولات چوبی و چوب پنبه(غیر مبلمان) و ساخت کالا از نی و مواد حصیری.....	۵۸	۷۷	۲۸	۳۲
تولید کاغذ و محصولات کاغذی.....	۴۸	۴۸	۶۹	۴۵
انتشار، چاپ و تکثیر رسانه های ضبط شده.....	۱	۱	۱	۱
صنایع تولیدزغال کک ، پالایشگاه های نفت و سوخت های هسته ای.....	۱۰	۲۳	۱۸	۱۳
صنایع تولید مواد و محصولات شیمیایی.....	۵۹	۸۲	۱۳۹	۹۷
تولید محصولات لاستیکی و پلاستیکی.....	۲۲۴	۲۱۲	۲۶۰	۲۶۱
تولید سایر محصولات کانی غیر فلزی.....	۵۵۷	۴۹۷	۵۳۴	۵۰۹
تولید فلزات اساسی.....	۳۷	۲۵	۳۱	۱۷
تولید محصولات فلزی فابریکی به جز ماشین آلات و تجهیزات.....	۱۵۰	۱۷۳	۱۲۸	۱۳۱
تولید ماشین آلات و تجهیزات طبقه بندی نشده در جای دیگر.....	۷۸	۵۷	۸۲	۷۵
تولید ماشین آلات اداری و حسابگر و محاسباتی.....	۱	۱	۲	۱
تولید ماشین آلات مولد و انتقال برق و دستگاه های برقی طبقه بندی نشده در جای دیگر.....	۲۵	۲۳	۳۰	۲۶
تولید رادیو و تلویزیون و دستگاه ها و وسایل ارتباطی.....	۳	۶	۶	۵
تولید ابزار پزشکی و ابزار اپتیکی و ابزار دقیق و ساعت های مچی انواع دیگر ساعت.....	۱۴	۱۳	۱۵	۱۸
تولید وسایل نقلیه موتوری ، تریلر و نیم تریلر.....	۲۴	۶	۲۰	۳۱
تولید سایر وسایل حمل و نقل.....	۸	۶	۴	۱۱
تولید مبلمان و مصنوعات طبقه بندی نشده در جای دیگر.....	۲۶	۲۷	۵۷	۶۴
بازیافت.....	۲۳	۲۸	۳۵	۵۶
استخراج سایر معادن.....	۵	۳۶	۴۳	۰
تولید انرژی.....	۰	۲۰	۶	۶
فعالیت های پشتیبانی و کمکی حمل و نقل ، فعالیت های آژانس های مسافرتی.....	۰	۱۰	۱۸	۱۵
کامپیوتر و فعالیت های مربوطه.....	۰	۰	۰	۰
تحقیق و توسعه.....	۰	۰	۰	۰
سایر فعالیت های خدمات مهندسی.....	۰	۳۷	۱۲۲	۱۵۲

مأخذ- اداره کل صنعت ، معدن و تجارت استان فارس.

۷-۲-تعداد پروانه های بهره برداری صادر شده توسط اداره کل صنعت، معدن و تجارت برای ایجاد کارگاه های صنعتی
برحسب نوع فعالیت (فقره)

۱۳۸۹	۱۳۸۵	۱۳۸۰	۱۳۷۵	فعالیت
۲۴۶	۳۲۷	۲۲۳	♦♦♦	جمع.....
۵۰	۴۳	۴۶	۰۰۰	صنایع مواد غذایی و آشامیدنی.....
۰	۰	۰	۰۰۰	تولید محصولات از توتون و تنباکو-سیگار.....
۴	۵	۵	۰۰۰	تولید منسوجات.....
۲	۳	۲۳	۰۰۰	تولید پوشاک و عمل آوردن و رنگ کردن پوست خردار.....
۳	۰	۰	۰۰۰	دباغی و عمل آوردن چرم ساخت کیف چمدان زین و یراق و تولید کفش.....
۷	۴	۶	۰۰۰	تولید چوب و محصولات چوبی و چوب پنبه(غیر مبلمان) و ساخت کالا از نی و مواد حصیری.....
۷	۱۲	۶	۰۰۰	تولید کاغذ و محصولات کاغذی.....
۱	۱	۰	۰۰۰	انتشار و چاپ و تکثیر رسانه های ضبط شده.....
۲	۲	۹	۰۰۰	صنایع تولید زغال کک ، پالایشگاه های نفت و سوخت های هسته ای.....
۱۴	۱۸	۲۳	۰۰۰	صنایع تولید مواد و محصولات شیمیایی.....
۲۸	۴۳	۱۸	۰۰۰	تولید محصولات لاستیکی و پلاستیکی.....
۶۴	۱۳۱	۴۷	۰۰۰	تولید سایر محصولات کانی غیر فلزی.....
۲	۱	۱	۰۰۰	تولید فلزات اساسی.....
۲۱	۲۰	۱۶	۰۰۰	تولید محصولات فلزی فابریکی به جز ماشین آلات و تجهیزات.....
۱۵	۱۴	۷	۰۰۰	تولید ماشین آلات و تجهیزات طبقه بندی نشده در جای دیگر.....
۰	۱	۲	۰۰۰	تولید ماشین آلات اداری و حسابگر و محاسباتی.....
۶	۷	۷	۰۰۰	تولید ماشین آلات مولد و انتقال برق و دستگاه های برقی طبقه بندی نشده در جای دیگر.....
۱	۵	۰	۰۰۰	تولید رادیو و تلویزیون و دستگاه ها و وسایل ارتباطی.....
۴	۴	۱	۰۰۰	تولید ابزار پزشکی و ابزار اپتیکی و ابزار دقیق و ساعت های مچی انواع دیگر ساعت.....
۶	۳	۰	۰۰۰	تولید وسایل نقلیه موتوری، تریلر و نیم تریلر.....
۲	۰	۱	۰۰۰	تولید وسایل حمل و نقل.....
۶	۱۰	۵	۰۰۰	تولید مبلمان و مصنوعات طبقه بندی نشده در جای دیگر.....
۱	۰	۰	۰۰۰	باز یافت.....
۰	۰	۰	۰	استخراج سایر معادن.....
۰	۰	۰	۰	تولید انرژی.....
۰	۰	۰	۰	فعالیت های پشتیبانی و کمکی حمل و نقل، فعالیت های آژانس های مسافرتی.....
۰	۰	۰	۰۰۰	کامپیوتر و فعالیت های مربوطه.....
۰	۰	۰	۰	سایر فعالیت های خدمات مهندسی.....

۷-صنعت _____ سالنامه آماری استان فارس-۱۳۹۳

۷-۲-تعداد پروانه های بهره برداری صادر شده توسط اداره کل صنعت ، معدن و تجارت برای ایجاد کارگاه های صنعتی برحسب نوع فعالیت (دنباله)
(فقره)

۱۳۹۳	۱۳۹۲	۱۳۹۱	۱۳۹۰	فعالیت
۲۴۸	۱۸۴	۱۸۸	۲۴۷	جمع.....
۴۱	۲۵	۲۶	۵۲	صنایع مواد غذایی و آشامیدنی.....
۰	۰	۰	۰	تولید محصولات از توتون و تنباکو-سیگار.....
۰	۱	۴	۱	تولید منسوجات.....
۰	۲	۲	۰	تولید پوشاک و عمل آوردن و رنگ کردن پوست خردار.....
۰	۰	۱	۰	دباغی و عمل آوردن چرم ساخت کیف چمدان زین و یراق و تولید کفش.....
۴	۱۰	۶	۱۱	تولید چوب و محصولات چوبی و چوب پنبه(غیر مبلمان) و ساخت کالا از نی و مواد حصیری.....
۴	۵	۵	۴	تولید کاغذ و محصولات کاغذی.....
۱	۰	۱	۰	انتشار و چاپ و تکثیر رسانه های ضبط شده.....
۲	۲	۳	۳	صنایع تولید زغال کک ، پالایشگاه های نفت و سوخت های هسته ای.....
۱۶	۱۷	۱۳	۱۰	صنایع تولید مواد و محصولات شیمیایی.....
۵۳	۳۷	۳۸	۵۲	تولید محصولات لاستیکی و پلاستیکی.....
۴۸	۳۹	۴۵	۵۶	تولید سایر محصولات کانی غیر فلزی.....
۲	۱	۷	۱	تولید فلزات اساسی.....
۱۶	۹	۱۳	۲۲	تولید محصولات فلزی فابریکی به جز ماشین آلات و تجهیزات.....
۱۰	۷	۶	۱۴	تولید ماشین آلات و تجهیزات طبقه بندی نشده در جای دیگر.....
۰	۰	۰	۱	تولید ماشین آلات اداری و حسابگر و محاسباتی.....
۷	۰	۲	۶	تولید ماشین آلات مولد و انتقال برق و دستگاه های برقی طبقه بندی نشده در جای دیگر.....
۱	۰	۰	۲	تولید رادیو و تلویزیون و دستگاه ها و وسایل ارتباطی.....
۶	۳	۲	۲	تولید ابزار پزشکی و ابزار اپتیکی و ابزار دقیق و ساعت های مچی انواع دیگر ساعت.....
۰	۲	۳	۱	تولید وسایل نقلیه موتوری، تریلر و نیم تریلر.....
۰	۰	۰	۲	تولید وسایل حمل و نقل.....
۸	۸	۶	۴	تولید مبلمان و مصنوعات طبقه بندی نشده در جای دیگر.....
۲	۰	۰	۰	بازیافت.....
۶	۳	۰	۳	استخراج سایر معادن.....
۱	۳	۲	۰	تولید انرژی.....
۵	۱	۰	۰	فعالیت های پشتیبانی و کمکی حمل و نقل، فعالیت های آژانس های مسافرتی.....
۰	۲	۱	۰	کامپیوتر و فعالیت های مربوطه.....
۱۵	۷	۲	۰	سایر فعالیت های خدمات مهندسی.....

مأخذ- اداره کل صنعت ، معدن و تجارت استان فارس.

سالنامه آماری استان فارس-۱۳۹۳-۷-صنعت

۷-۳- میزان اشتغال کارگاه های صنعتی دارای پروانه بهره برداری صادر شده توسط اداره کل صنعت، معدن و تجارت

برحسب نوع فعالیت				فعالیت
۱۳۸۹	۱۳۸۵	۱۳۸۰	۱۳۷۵	
۶۸۱۷۱	۶۰۸۱۳	۵۶۴۴۱	۰۰۰	جمع.....
۹۲۲	۸۰۷	۱۰۵۶	۰۰۰	صنایع مواد غذایی و آشامیدنی.....
۰	۰	۰	۰۰۰	تولید محصولات از توتون و تنباکو-سیگار.....
۲۲۸	۷۴۶	۱۳۶	۰۰۰	تولید منسوجات.....
۲۴	۴۹	۳۳۴	۰۰۰	تولید پوشاک و عمل آوردن و رنگ کردن پوست خردار.....
۷۴	۰	۰	۰۰۰	دباغی و عمل آوردن چرم ، ساخت کیف ، چمدان زین و یراق و تولید کفش.....
۱۱۳	۱۶	۷۳	۰۰۰	تولید چوب و محصولات چوبی و چوب پنبه(غیر مبلمان) و ساخت کالا از نی و مواد حصیری.....
۳۹	۲۴۸	۶۸	۰۰۰	تولید کاغذ و محصولات کاغذی.....
۳۳	۸	۰	۰۰۰	انتشار ، چاپ و تکثیر رسانه های ضبط شده.....
۶	۳۱	۹۸	۰۰۰	صنایع تولید زغال کک ، پالایشگاه های نفت و سوخت های هسته ای.....
۴۵۳	۱۷۶	۲۵۴۲	۰۰۰	صنایع تولید مواد و محصولات شیمیایی.....
۳۴۵	۷۱۷	۱۴۵	۰۰۰	تولید محصولات لاستیکی و پلاستیکی.....
۱۹۵۴	۱۷۶۱	۶۳۸	۰۰۰	تولید سایر محصولات کانی غیر فلزی.....
۱۴	۴۰۴	۳	۰۰۰	تولید فلزات اساسی.....
۱۵۵۲	۱۵۶	۱۹۶	۰۰۰	تولید محصولات فلزی فابریکی به جز ماشین آلات و تجهیزات.....
۱۳۰	۲۴۴	۱۴۰	۰۰۰	تولید ماشین آلات و تجهیزات طبقه بندی نشده در جای دیگر.....
۰	۲۰۰	۱۲	۰۰۰	تولید ماشین آلات اداری و حسابگر و محاسباتی.....
۳۱۴	۵۷	۹۷	۰۰۰	تولید ماشین آلات مولد و انتقال برق و دستگاه های برقی طبقه بندی نشده در جای دیگر.....
۷	۲۲۹	۰	۰۰۰	تولید رادیو و تلویزیون و دستگاه ها و وسایل ارتباطی.....
۷۲	۷۲	۷	۰۰۰	تولید ابزار پزشکی و ابزار اپتیکی و ابزار دقیق و ساعت های مچی انواع دیگر ساعت.....
۴۸۶	۷۰	۰	۰۰۰	تولید وسایل نقلیه موتوری ، تریلر و نیم تریلر.....
۲۰	۰	۴۵	۰۰۰	تولید سایر وسایل حمل و نقل.....
۷۵	۹۲	۵۸	۰۰۰	تولید مبلمان و مصنوعات طبقه بندی نشده در جای دیگر.....
۱۰	۰	۰	۰۰۰	بازیافت.....
۰	۰	۰	۰	استخراج سایر معادن.....
۰	۰	۰	۰	تولید انرژی.....
۰	۰	۰	۰	فعالیت های پشتیبانی و کمکی حمل و نقل ، فعالیت های آژانس های مسافرتی.....
۰	۰	۰	۰۰۰	کامپیوتر و فعالیت های مربوطه.....
۰	۰	۰	۰	سایر فعالیت های خدمات مهندسی.....



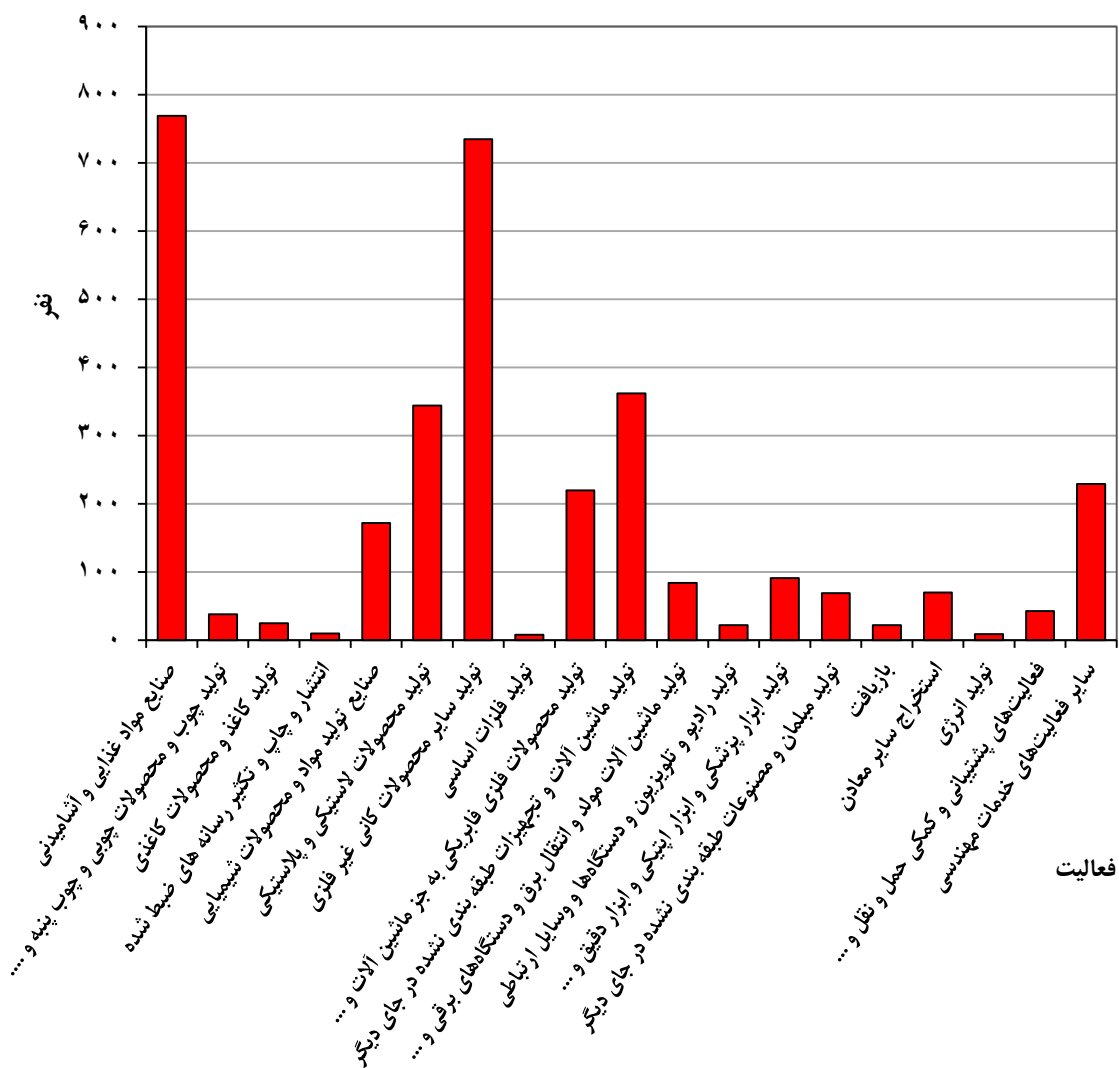
۷-صنعت _____ سالنامه آماری استان فارس-۱۳۹۳

۷-۳- میزان اشتغال کارگاه های صنعتی دارای پروانه های بهره برداری صادر شده توسط اداره کل صنعت، معدن و تجارت

برحسب نوع فعالیت (دنباله)				فعالیت
۱۳۹۳	۱۳۹۲	۱۳۹۱	۱۳۹۰	
۳۳۳۲	۳۴۵۱	۲۹۷۹	۵۱۲۶	جمع.....
۷۶۹	۲۱۰	۸۰۱	۸۱۳	صنایع مواد غذایی و آشامیدنی.....
.	.	.	.	تولید محصولات از توتون و تنباکو-سیگار.....
.	۵	۴۱	۱۲	تولید منسوجات.....
.	۲۲	۷۰	.	تولید پوشاک و عمل آوردن و رنگ کردن پوست خردار.....
.	.	۴	.	دباغی و عمل آوردن چرم ساخت کیف چمدان زین و براق و تولید کفش.....
۳۸	۷۵	۱۰۰	۸۳	تولید چوب و محصولات چوبی و چوب پنبه(غیر مبلمان) و ساخت کالا از نی و مواد حصیری.....
۲۵	۹۹	۷۶	۳۱	تولید کاغذ و محصولات کاغذی.....
۱۰	.	۱۷	.	انتشار و چاپ و تکثیر رسانه های ضبط شده.....
.	۶۰	۴۵	۳۰	صنایع تولید ذغال کک پالایشگاه های نفت و سوخت های هسته ای.....
۱۷۲	۱۳۸	۲۹۰	۱۴۱	صنایع تولید مواد و محصولات شیمیایی.....
۳۴۴	۵۰۲	۵۰۲	۲۳۷۷	تولید محصولات لاستیکی و پلاستیکی.....
۷۳۵	۱۱۳۵	۶۱۶	۷۸۱	تولید سایر محصولات کانی غیر فلزی.....
۸	۷۵۰	۱۱۱	۸	تولید فلزات اساسی.....
۲۲۰	۹۴	۱۳۲	۴۳۷	تولید محصولات فلزی فابریکی به جز ماشین آلات و تجهیزات.....
۳۶۲	۵۰	۴۸	۲۳۴	تولید ماشین آلات و تجهیزات طبقه بندی نشده در جای دیگر.....
.	.	.	۱۰	تولید ماشین آلات اداری و حسابرگر و محاسباتی.....
۸۴	.	۲۱	۴۳	تولید ماشین آلات مولد و انتقال برق و دستگاه های برقی طبقه بندی نشده در جای دیگر.....
۲۲	.	.	۲۰	تولید رادیو و تلویزیون و دستگاه ها و وسایل ارتباطی.....
۹۱	۴۲	۲۱	۲۸	تولید ابزار پزشکی و ابزار اپتیکی و ابزار دقیق و ساعت های مچی انواع دیگر ساعت.....
.	۱۱	۱۷	۱۲	تولید وسایل نقلیه موتوری تریلر و نیم تریلر.....
.	.	.	۱۰	تولید وسایل حمل و نقل.....
۶۹	۷۷	۳۸	۲۸	تولید مبلمان و مصنوعات طبقه بندی نشده در جای دیگر.....
۲۲	۳۰	.	۲۸	بازیافت.....
۷۰	۲۰	۱۹	.	استخراج سایر معادن.....
۹	۱۰	.	.	تولید انرژی.....
۴۳	۷۶	۵	.	فعالیت های پشتیبانی و کمکی حمل و نقل؛ فعالیت های اژانس های مسافرتی.....
.	.	.	.	کامپیوتر و فعالیت های مربوطه.....
۲۲۹	۴۵	۵	.	سایر فعالیت های خدمات مهندسی.....

مأخذ- اداره کل صنعت ، معدن و تجارت استان فارس.

۷-۱- میزان اشتغال کارگاه های صنعتی دارای پروانه بهره برداری صادر شده توسط اداره کل صنعت، معدن و تجارت بر حسب نوع فعالیت: ۱۳۹۳



۷-صنعت - سالنامه آماری استان فارس-۱۳۹۳

۴-۷- سرمایه گذاری کارگاه های صنعتی دارای پروانه بهره برداری صادر شده توسط اداره کل صنعت، معدن و تجارت برحسب نوع فعالیت (میلیون ریال)

۱۳۸۹	۱۳۸۵	۱۳۸۰	۱۳۷۵	فعالیت
۶۱۵۳۵۸۵	۱۸۷۵۵۱۴	۶۹۱۵۱۹	+++	جمع.....
۶۹۵۵۲۱	۲۹۶۴۰۱	۱۷۸۸۳۸	...	صنایع مواد غذایی و آشامیدنی.....
.	تولید محصولات از توتون و تنباکو-سیگار.....
۲۰۵۱۹۳	۱۱۰۸۰۸	۱۶۸۶۶	...	تولید منسوجات.....
۸۶۱	۳۸۰	۳۳۴۱	...	تولید پوشاک و عمل آوردن و رنگ کردن پوست خردار.....
۱۶۷۱۳	دباغی و عمل آوردن چرم ، ساخت کیف ، چمدان ، زین و یراق و تولید کفش.....
۹۹۷۱۵	۲۸۸۵	۵۲۵۳	...	تولید چوب و محصولات چوبی و چوب پنبه(غیراز میلمان) و ساخت کالا از نی و مواد حصیری.....
۴۲۰۳۰	۷۹۶۳۸	۶۹۳۲	...	تولید کاغذ و محصولات کاغذی.....
۳۰۱۸۴	۱۸۵۰	انتشار ، چاپ و تکثیر رسانه های ضبط شده.....
۲۸۵۳	۴۱۴۲	۸۸۳۸	...	صنایع تولید زغال کک ، پالایشگاه های نفت و سوخت های هسته ای.....
۶۴۹۳۶۶	۳۷۴۶۹	۳۵۴۳۲۰	...	صنایع تولید مواد و محصولات شیمیایی.....
۵۸۸۵۲۴	۲۴۱۲۹۸	۱۹۹۹۳	...	تولید محصولات لاستیکی و پلاستیکی.....
۲۶۶۰۹۳۷	۷۵۲۲۶۸	۵۰۴۹۲	...	تولید سایر محصولات کانی غیر فلزی.....
۷۲۷۰	۵۶۷۹۳	۳۲۰	...	تولید فلزات اساسی.....
۳۵۰۲۵۷	۷۳۴۴۶	۲۷۷۷۸	...	تولید محصولات فلزی فابریکی به جز ماشین آلات و تجهیزات.....
۹۸۳۴۳	۸۱۵۶۸	۹۷۷۵	...	تولید ماشین آلات و تجهیزات طبقه بندی نشده در جای دیگر.....
.	۴۴۵۰۰	۱۲۰	...	تولید ماشین آلات اداری و حسابگر و محاسباتی.....
۳۰۵۳۹۷	۹۰۶۸	۳۳۸۷	...	تولید ماشین آلات مولد و انتقال برق و دستگاه های برقی طبقه بندی نشده در جای دیگر.....
۳۳۱۷	۵۱۸۶۷	تولید رادیو و تلویزیون و دستگاه ها و وسایل ارتباطی.....
۵۸۸۹۱	۱۴۳۶۹	۲۰	...	تولید ابزار پزشکی و ابزار اپتیکی و ابزار دقیق و ساعت های مچی انواع دیگر ساعت.....
۳۰۳۵۷۵	۳۱۸۹	تولید وسایل نقلیه موتوری ، تریلر و نیم تریلر.....
۱۳۰۰۰	.	۳۴۵۵	...	تولید سایر وسایل حمل و نقل.....
۲۱۱۴۸	۱۳۵۷۵	۱۷۹۱	...	تولید میلمان و مصنوعات طبقه بندی نشده در جای دیگر.....
.	بازیافت.....
.	استخراج سایر معادن.....
.	تولید انرژی.....
.	فعالیت های پشتیبانی و کمکی حمل و نقل، فعالیت های آژانس های مسافرتی.....
۵۰۰	کامپیوتر و فعالیت های مربوطه.....
.	سایر فعالیت های خدمات مهندسی.....



سالنامه آماری استان فارس-۱۳۹۳

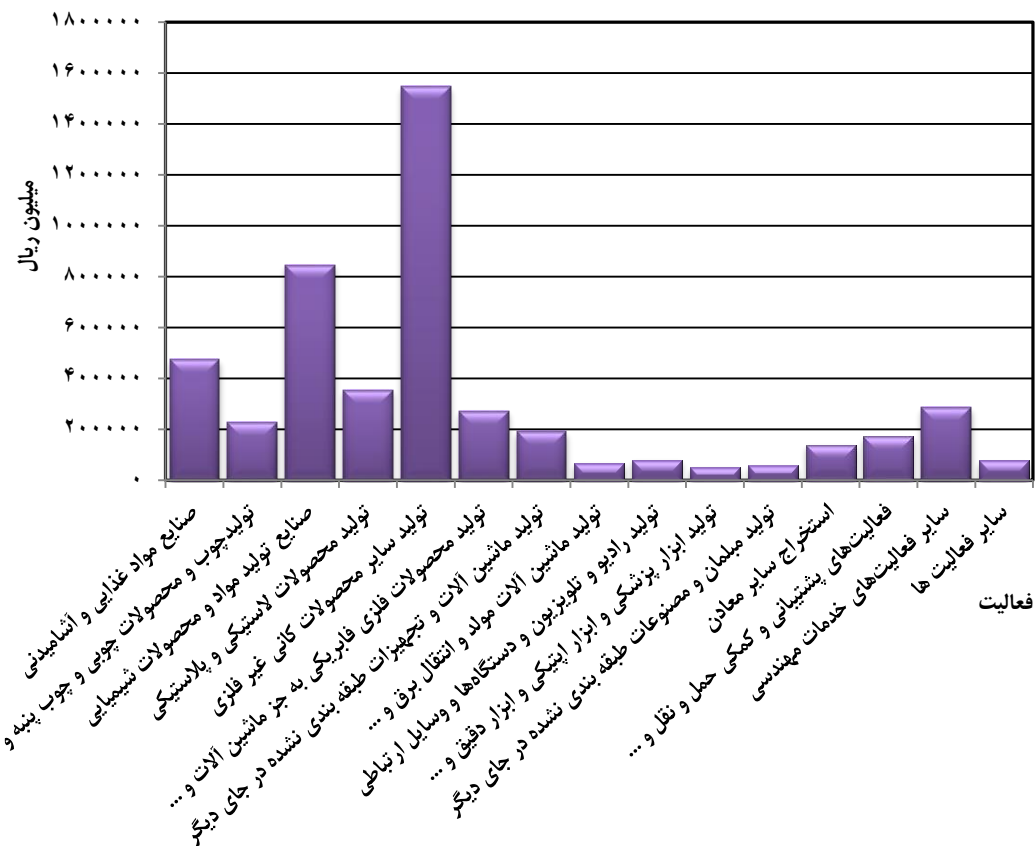
صنعت-۷

۷-۴- سرمایه گذاری کارگاه های صنعتی دارای پروانه های بهره برداری صادرشده توسط اداره کل صنعت، معدن و تجارت برحسب نوع فعالیت (دنباله)
(میلیون ریال)

فعالیت	۱۳۹۰	۱۳۹۱	۱۳۹۲	۱۳۹۳
جمع	۲۹۹۶۳۲۵	۲۹۲۲۱۷۱	۱۰۳۱۶۲۱۷	۴۱۴۷۴۵۴
صنایع مواد غذایی و آشامیدنی	۹۱۳۶۱۴	۸۱۴۲۴۵	۵۷۰۷۹۹	۴۷۵۴۷۶
تولید محصولات از توتون و تنباکو-سیگار
تولید منسوجات	۱۰۱۶۵	۳۶۱۴۵	۱۶۵۵	.
تولید پوشاک و عمل آوردن و رنگ کردن پوست خردار	.	۱۲۹۳۳	۳۹۸۷	.
دباغی و عمل آوردن چرم ساخت کیف چمدان زین و براق و تولید کفش	.	۱۸۵۰	.	.
تولید چوب و محصولات چوبی و چوب پنبه (غیر میلمان) و ساخت کالا از نی و مواد حصیری	۵۴۲۰۹	۸۷۱۱۲	۷۳۷۱۴	۲۲۵۸۵۶
تولید کاغذ و محصولات کاغذی	۱۵۲۳۸	۱۱۲۸۷۰	۱۷۵۲۴۵	۲۴۳۷۱
انتشار و چاپ و تکثیر رسانه های ضبط شده	.	۳۶۰۵۵	.	۴۵۰۰
صنایع تولید ذغال کک پالایشگاه های نفت و سوخت های هسته-ای	۱۵۵۶۲	۵۶۲۲۹	۲۸۱۳۰	۱
صنایع تولید مواد و محصولات شیمیایی	۱۷۴۷۷۱	۱۸۳۵۰۳	۱۷۹۵۳۱	۸۴۵۱۸۵
تولید محصولات لاستیکی و پلاستیکی	۸۲۲۱۵۱	۴۹۳۶۴۳	۵۲۶۹۶۲	۳۵۵۵۹۵
تولید سایر محصولات کانی غیر فلزی	۵۲۳۰۱۹	۴۲۸۴۱۹	۲۲۵۵۷۹۵	۱۵۴۷۷۳۷
تولید فلزات اساسی	۲۶۱۲۰	۱۳۴۷۲۱	۵۷۴۱۲۷۱	۳۶۲۰
تولید محصولات فلزی فابریکی به جز ماشین آلات و تجهیزات	۱۶۱۹۶۵	۲۸۱۴۳۲	۳۸۰۰۹۴	۲۷۲۱۹۸
تولید ماشین آلات و تجهیزات طبقه بندی نشده در جای دیگر	۹۱۰۰۱	۴۳۳۵۵	۳۵۲۱۶	۱۹۱۹۸۳
تولید ماشین آلات اداری و حسابگر و محاسباتی	۴۹۰	.	.	.
تولید ماشین آلات مولد و انتقال برق و دستگاه های برقی طبقه بندی نشده در جای دیگر	۳۶۷۰۸	۱۶۴۶۳	.	۶۸۲۲۱
تولید رادیو و تلویزیون و دستگاه ها و وسایل ارتباطی	۳۰۶۳	.	.	۸۰۸۴۸
تولید ابزار پزشکی و ابزار اپتیکی و ابزار دقیق و ساعت های مچی انواع دیگر ساعت	۵۴۹۰	۳۰۹۴۲	۳۴۳۷۲	۵۲۳۹۲
تولید وسایل نقلیه موتوری تریلر و نیم تریلر	۱۵۹۱۰	۳۲۸۰	۷۷۳۸	.
تولید سایر وسایل حمل و نقل	۸۸۸۰۵	.	.	.
تولید میلمان و مصنوعات طبقه بندی نشده در جای دیگر	۱۵۵۴۴	۱۶۳۸۹	۳۰۹۱۷	۵۷۶۹۲
بازیافت	۲۲۵۰۰	.	۱۵۳۷۵	۲۲۰۳۰
استخراج سایر معادن	.	۲۶۹۱۰	۳۸۴۲۶	۱۳۸۶۵۷
تولید انرژی	.	.	۱۵۸۱۵	۲۳۴۰۰
فعالیت های پشتیبانی و کمکی حمل و نقل، فعالیت های آژانس-های مسافرتی	.	۱۷۳۸۰	۷۱۹۹۰	۱۷۲۸۰۴
کامپیوتر و فعالیت های مربوطه
سایر فعالیت های خدمات مهندسی	.	۱۸۲۹۵	۲۹۱۸۵	۲۸۴۸۸۸

مأخذ- اداره کل صنعت، معدن و تجارت استان فارس.

۷-۲- سرمایه گذاری کارگاه های صنعتی دارای پروانه بهره برداری صادر شده توسط اداره کل صنعت، معدن و تجارت بر حسب نوع فعالیت: ۱۳۹۳



منبع: جدول ۷-۴

سالنامه آماری استان فارس-۱۳۹۳-۷-صنعت

۵-۷-تعداد کارگاه های صنعتی دارای ده نفر کارکن و بیش تر برحسب نوع فعالیت، نحوه مالکیت و طبقات کارکن

کل کارگاه ها				سال و فعالیت
جمع	۴۹-۱۰ نفر	۹۹-۵۰ نفر	۱۰۰ نفر و بیش تر	
۴۷۱	۳۹۸	۲۸	۴۵	۱۳۷۵
۲۶۷	۱۸۸	۲۴	۵۵	۱۳۸۰
۵۱۱	۴۰۱	۴۸	۶۲	۱۳۸۵
۶۷۴	۵۱۷	۷۸	۷۹	۱۳۸۸
۶۴۹	۴۹۵	۷۵	۷۹	۱۳۸۹
۶۲۲	۴۸۲	۶۴	۷۶	۱۳۹۰
۶۱۵	۴۵۹	۷۱	۸۵	۱۳۹۱
۵۱۸	۴۳۵	۵۸	۸۵	۱۳۹۲
۱۶۹	۱۱۴	۲۳	۳۲	صنایع مواد غذایی و آشامیدنی
۰	۰	۰	۰	تولید محصولات از توتون و تنباکو-سیگار
۱۰	۵	۳	۲	تولید منسوجات
۰	۰	۰	۰	تولید پوشاک و عمل آوردن و رنگ کردن پوست خردار
۰	۰	۰	۰	دباغی و عمل آوردن چرم ساخت کیف چمدان زمین و یراق و تولید کفش
۰	۰	۰	۰	تولید چوب و محصولات چوبی و چوب پنبه(غیر میلمان) وساخت کالا از نی و مواد حصیری
۱۲	۶	۴	۲	تولید کاغذ و محصولات کاغذی
۰	۰	۰	۰	انتشار و چاپ و تکثیر رسانه های ضبط شده
۰	۰	۰	۰	صنایع تولید ذغال کک پالایشگاه های نفت و سوخت های هسته ای ...
۳۸	۲۴	۵	۹	صنایع تولید مواد و محصولات شیمیایی
۳۵	۲۴	۴	۷	تولید محصولات لاستیکی و پلاستیکی
۱۹۵	۱۸۰	۳	۱۲	تولید سایر محصولات کانی غیر فلزی
۱۰	۸	۰	۲	تولید فلزات اساسی
۳۸	۲۳	۸	۷	تولید محصولات فلزی فابریکی به جز ماشین آلات و تجهیزات
۱۷	۱۴	۰	۳	تولید ماشین آلات و تجهیزات طبقه بندی نشده در جای دیگر
۰	۰	۰	۰	تولید ماشین آلات اداری و حسابگر و محاسباتی
۱۵	۱۱	۲	۲	تولید ماشین آلات مولد و انتقال برق و دستگاه های برقی طبقه بندی نشده در جای دیگر
۶	۳	۱	۲	تولید رادیو و تلویزیون و دستگاه ها و وسایل ارتباطی
۰	۰	۰	۰	تولید ابزار پزشکی و ابزار اپتیکی و ابزار دقیق و ساعت های مچی انواع دیگر ساعت
۶	۱	۲	۳	تولید وسایل نقلیه موتوری تریلر و نیم تریلر
۰	۰	۰	۰	تولید سایر وسایل حمل و نقل
۱۵	۱۳	۱	۱	تولید میلمان و مصنوعات طبقه بندی نشده در جای دیگر
۰	۰	۰	۰	باز یافت
۱۲	۹	۲	۱	سایر فعالیت ها

۷-صنعت _____ سالنامه آماری استان فارس-۱۳۹۳

۵-۷-تعداد کارگاه های صنعتی دارای ده نفر کارکن و بیش تر برحسب نوع فعالیت، نحوه مالکیت و طبقات کارکن (دنباله)

خصوصی				سال و فعالیت
جمع	۴۹-۱۰ نفر	۹۹-۵۰ نفر	۱۰۰ نفر و بیش تر	
۴۳۴	۳۸۵	۲۴	۲۵	۱۳۷۵
۲۵۰	۱۸۴	۲۲	۴۴	۱۳۸۰
۴۹۷	۳۹۹	۴۶	۵۲	۱۳۸۵
۶۶۷	۵۱۴	۷۸	۷۵	۱۳۸۸
۶۴۶	۴۹۵	۷۵	۷۶	۱۳۸۹
۶۲۰	۴۸۲	۶۴	۷۴	۱۳۹۰
۶۱۲	۴۵۹	۷۱	۸۲	۱۳۹۱
۵۷۳	۴۳۳	۵۱	۱۱	۱۳۹۲
۱۶۷	۱۱۴	۲۳	۳۰	صنایع مواد غذایی و آشامیدنی
.	.	.	.	تولید محصولات از توتون و تنباکو-سیگار
۱۰	۵	۳	۲	تولید منسوجات
.	.	.	.	تولید پوشاک و عمل آوردن و رنگ کردن پوست خردار
.	.	.	.	دباغی و عمل آوردن چرم ساخت کیف چمدان زین و یراق و تولید کفش
.	.	.	.	تولید چوب و محصولات چوبی و چوب پنبه(غیر میلمان) و ساخت کالا از نی و مواد حصیری
۱۲	۶	۴	۲	تولید کاغذ و محصولات کاغذی
.	.	.	.	انتشار و چاپ و تکثیر رسانه های ضبط شده
.	.	.	.	صنایع تولید ذغال کک پالایشگاه های نفت و سوخت های هسته ای ...
۳۸	۲۴	۵	۹	صنایع تولید مواد و محصولات شیمیایی
۳۵	۲۴	۴	۷	تولید محصولات لاستیکی و پلاستیکی
۱۹۲	۱۷۸	۳	۱۱	تولید سایر محصولات کانی غیر فلزی
۱۰	۸	.	۲	تولید فلزات اساسی
۳۸	۲۳	۸	۷	تولید محصولات فلزی فابریکی به جز ماشین آلات و تجهیزات
۱۷	۱۴	.	۳	تولید ماشین آلات و تجهیزات طبقه بندی نشده در جای دیگر
.	.	.	.	تولید ماشین آلات اداری و حسابگر و محاسباتی
۱۵	۱۱	۲	۲	تولید ماشین آلات مولد و انتقال برق و دستگاه های برقی طبقه بندی نشده در جای دیگر
۵	۳	۱	۱	تولید رادیو و تلویزیون و دستگاه ها و وسایل ارتباطی
.	.	.	.	تولید ابزار پزشکی و ابزار اپتیکی و ابزار دقیق و ساعت های مچی انواع دیگر ساعت
۶	۱	۲	۳	تولید وسایل نقلیه موتوری تریلر و نیم تریلر
.	.	.	.	تولید سایر وسایل حمل و نقل
۱۵	۱۳	۱	۱	تولید میلمان و مصنوعات طبقه بندی نشده در جای دیگر
.	.	.	.	باز یافت
۱۲	۹	۲	۱	سایر فعالیت ها



سالنامه آماری استان فارس-۱۳۹۳ _____ ۷-صنعت

۵-۷-تعداد کارگاه های صنعتی دارای ده نفر کارکن و بیش تر برحسب نوع فعالیت ، نحوه مالکیت و طبقات کارکن (دنباله)

عمومی				سال و فعالیت
جمع	۱۰-۴۹ نفر	۵۰-۹۹ نفر	۱۰۰ نفر و بیش تر	
۳۷	۱۳	۴	۲۰	۱۳۷۵
۱۷	۴	۲	۱۱	۱۳۸۰
۱۴	۲	۲	۱۰	۱۳۸۵
۷	۳	۰	۴	۱۳۸۸
۳	۰	۰	۳	۱۳۸۹
۲	۰	۰	۲	۱۳۹۰
۳	۰	۰	۳	۱۳۹۱
۶	۳	۰	۳	۱۳۹۲
۲	۰	۰	۲	صنایع مواد غذایی و آشامیدنی
۰	۰	۰	۰	تولید محصولات از توتون و تنباکو-سیگار
۰	۰	۰	۰	تولید منسوجات
۰	۰	۰	۰	تولید پوشاک و عمل آوردن و رنگ کردن پوست خردار
۰	۰	۰	۰	دباغی و عمل آوردن چرم ساخت کیف چمدان زین و یراق و تولید کفش
۰	۰	۰	۰	تولید چوب و محصولات چوبی و چوب پنبه(غیر مبلمان) وساخت کالا از نی و مواد حصیری
۰	۰	۰	۰	تولید کاغذ و محصولات کاغذی
۰	۰	۰	۰	انتشار و چاپ و تکثیر رسانه های ضبط شده
۰	۰	۰	۰	صنایع تولید ذغال کک پالایشگاه های نفت و سوخت های هسته ای
۰	۰	۰	۰	صنایع تولید مواد و محصولات شیمیایی
۰	۰	۰	۰	تولید محصولات لاستیکی و پلاستیکی
۳	۲	۰	۱	تولید سایر محصولات کانی غیر فلزی
۰	۰	۰	۰	تولید فلزات اساسی
۰	۰	۰	۰	تولید محصولات فلزی فابریکی به جز ماشین آلات و تجهیزات
۰	۰	۰	۰	تولید ماشین آلات و تجهیزات طبقه بندی نشده در جای دیگر
۰	۰	۰	۰	تولید ماشین آلات اداری و حسابگر و محاسباتی
۰	۰	۰	۰	تولید ماشین آلات مولد و انتقال برق و دستگاه های برقی طبقه بندی نشده در جای دیگر
۱	۰	۰	۱	تولید رادیو و تلویزیون و دستگاه ها و وسایل ارتباطی
۰	۰	۰	۰	تولید ابزار پزشکی و ابزار اپتیکی و ابزار دقیق و ساعت های مچی انواع دیگر ساعت
۰	۰	۰	۰	تولید وسایل نقلیه موتوری تریلر و نیم تریلر
۰	۰	۰	۰	تولید سایر وسایل حمل و نقل
۰	۰	۰	۰	تولید مبلمان و مصنوعات طبقه بندی نشده در جای دیگر
۰	۰	۰	۰	بازیافت
۰	۰	۰	۰	سایر فعالیت ها

مأخذ- مرکز آمار ایران.

۷-صنعت _____ سالنامه آماری استان فارس-۱۳۹۳

۶-۷-تعداد کارگاه های صنعتی دارای ده نفر کارکن و بیش تر برحسب نحوه مالکیت، طبقات کارکن وشهرستان:۱۳۹۲

کل کارگاه ها				شهرستان
جمع	۱۰-۴۹ نفر	۵۰-۹۹ نفر	۱۰۰ نفر و بیش تر	
۵۷۸	۴۳۵	۵۸	۱۵	کل استان ^(۱)
...	آباده ^(۱)
...	ارسنجان ^(۱)
...	استهبان ^(۱)
...	اقلید ^(۱)
...	بوانات ^(۱)
...	پاسارگاد ^(۱)
...	چهرم ^(۱)
...	خرامه ^(۱)
...	خرمبید ^(۱)
...	ختج ^(۱)
...	داراب ^(۱)
...	رستم ^(۱)
...	زرین دشت ^(۱)
۵	۰	۳	۲	سپیدان.....
...	سروستان ^(۱)
۱۰۹	۰	۴۴	۶۵	شیراز.....
...	فراشبند ^(۱)
...	فسا ^(۱)
...	فیروزآباد ^(۱)
...	قیروکارزین ^(۱)
...	کازرون ^(۱)
...	کوار ^(۱)
...	گراش ^(۱)
...	لارستان ^(۱)
...	لامرد ^(۱)
۹	۰	۴	۵	مرودشت.....
...	ممسنی ^(۱)
...	مهر ^(۱)
...	نی ریز ^(۱)



سالنامه آماری استان فارس-۱۳۹۳ _____ ۷-صنعت

۶-۷-تعداد کارگاه های صنعتی دارای ده نفر کارکن و بیش تر برحسب نحوه مالکیت، طبقات کارکن و شهرستان: ۱۳۹۲ (دنباله)

خصوصی				شهرستان
۱۰۰ نفر و بیش تر	۵۰-۹۹ نفر	۱۰-۴۹ نفر	جمع	
۱۱	۵۱	۴۳۳	۵۷۲	کل استان ^(۱)
...	آباد ^(۱)
...	ارسنجان ^(۱)
...	استهبان ^(۱)
...	اقلید ^(۱)
...	بوانات ^(۱)
...	پاسارگاد ^(۱)
...	چهرم ^(۱)
...	خرامه ^(۱)
...	خرمید ^(۱)
...	خنج ^(۱)
...	داراب ^(۱)
...	رستم ^(۱)
...	زرین دشت ^(۱)
۲	۳	۰	۵	سپیدان
...	سروستان ^(۱)
۶۳	۴۴	۰	۱۰۷	شیراز
...	فرشبند ^(۱)
...	فسا ^(۱)
...	فیروزآباد ^(۱)
...	قیروکارزین ^(۱)
...	کازرون ^(۱)
...	کوار ^(۱)
...	گراش ^(۱)
...	لارستان ^(۱)
...	لامرد ^(۱)
۵	۴	۰	۹	مرودشت
...	ممسنی ^(۱)
...	مهر ^(۱)
...	نی ریز ^(۱)



۷-صنعت _____ سالنامه آماری استان فارس-۱۳۹۳

۶-۷-تعداد کارگاه های دارای صنعتی ده نفر کارکن و بیش تر برحسب نحوه مالکیت،طبقات کارکن وشهرستان:۱۳۹۲(دنباله)

عمومی				شهرستان
جمع	۱۰-۴۹ نفر	۵۰-۹۹ نفر	۱۰۰ نفر و بیش تر	
۶	۲	۰	۴	کل استان ^(۱)
۰	۰	۰	۰	آباده ^(۱)
۰	۰	۰	۰	ارسنجان ^(۱)
۰	۰	۰	۰	استهبان ^(۱)
۰	۰	۰	۰	اقلید ^(۱)
۰	۰	۰	۰	بوانات ^(۱)
۰	۰	۰	۰	پاسارگاد ^(۱)
۰	۰	۰	۰	چهرم ^(۱)
۰	۰	۰	۰	خرامه ^(۱)
۰	۰	۰	۰	خرمبید ^(۱)
۰	۰	۰	۰	خنج ^(۱)
۰	۰	۰	۰	داراب ^(۱)
۰	۰	۰	۰	رستم ^(۱)
۰	۰	۰	۰	زرین دشت ^(۱)
۰	۰	۰	۰	سپیدان.....
۰	۰	۰	۰	سروستان ^(۱)
۲	۰	۰	۰	شیراز.....
۰	۰	۰	۰	فرابند ^(۱)
۰	۰	۰	۰	فسا ^(۱)
۰	۰	۰	۰	فیروزآباد ^(۱)
۰	۰	۰	۰	قیروکارزین ^(۱)
۰	۰	۰	۰	کازرون ^(۱)
۰	۰	۰	۰	کوار ^(۱)
۰	۰	۰	۰	گراش ^(۱)
۰	۰	۰	۰	لارستان ^(۱)
۰	۰	۰	۰	لامرد ^(۱)
۰	۰	۰	۰	مرودشت.....
۰	۰	۰	۰	ممسنی ^(۱)
۰	۰	۰	۰	مهر ^(۱)
۰	۰	۰	۰	نی ریز ^(۱)

(۱) در سال ۱۳۹۲ ، آمار تعداد کارگاه های صنعتی ۱۰ نفر کارکن و بیش تر به تفکیک شهرستان موجود نبوده است و به طور کلی در سرجمع منظور شده است.

مأخذ- مرکز آمار ایران.

سالنامه آماری استان فارس-۱۳۹۳ _____ ۷-صنعت

۷-۷-تعداد شاغلان کارگاه های صنعتی دارای ده نفر کارکن و بیش تر برحسب مزد و حقوق بگیران، کارکنان بدون مزد و حقوق و جنس

مزد و حقوق بگیران			کل شاغلان	سال و طبقات کارکن
زن	مرد	مرد و زن		
۲۸۷۰	۴۳۷۰۷	۴۶۵۷۷	۶۲۸۶۱ ^(۱) ۱۳۷۵
۱۶۲۸	۲۷۰۰۸	۲۸۶۳۶	۲۸۸۳۲ ۱۳۸۰
۲۳۱۲	۳۳۹۳۶	۳۵۲۴۸	۳۵۴۷۰ ۱۳۸۵
۴۴۵۳	۳۷۸۳۵	۴۲۲۸۸	۴۲۵۹۲ ۱۳۸۸
۴۵۰۴	۳۸۹۳۳	۴۳۴۳۷	۴۳۶۹۹ ۱۳۸۹
۴۳۰۸	۳۸۲۵۲	۴۲۵۶۰	۴۲۹۳۷ ۱۳۹۰
۴۳۵۳	۳۶۵۶۶	۴۰۹۱۹	۴۱۴۲۳ ۱۳۹۱
۴۳۸۰	۳۵۶۳۲	۴۰۰۰۲	۴۰۳۶۳ ۱۳۹۲
۱۳۱۵	۷۶۰۳	۸۹۱۸	۹۲۴۷ ۱۰-۴۹ نفر
۵۸۰	۳۳۹۳	۳۹۷۳	۳۹۸۹ ۵۰-۹۹ نفر
۲۴۸۵	۲۴۶۲۶	۲۷۱۱۱	۲۷۱۲۷ ۱۰۰ نفر و بیش تر

کارکنان بدون مزد و حقوق			سال و طبقات کارکن
زن	مرد	مرد و زن	
۱۴۳۱	۱۴۸۵۳	۱۶۲۸۴ ^(۱) ۱۳۷۵
۳	۱۹۳	۱۹۶ ۱۳۸۰
۶	۲۱۶	۲۲۲ ۱۳۸۵
۱۷	۲۸۷	۳۰۴ ۱۳۸۸
۱۰	۲۵۲	۲۶۲ ۱۳۸۹
۷	۳۷۰	۳۷۷ ۱۳۹۰
۲۱	۴۸۳	۵۰۴ ۱۳۹۱
۸	۳۵۳	۳۶۱ ۱۳۹۲
۷	۳۲۲	۳۲۹ ۱۰-۴۹ نفر
۰	۱۶	۱۶ ۵۰-۹۹ نفر
۱	۱۵	۱۶ ۱۰۰ نفر و بیش تر

۱ شامل تعداد شاغلان کارگاه های صنعتی ۹-۱ نفر کارکن نیز می باشد.
 مأخذ- مرکز آمار ایران.

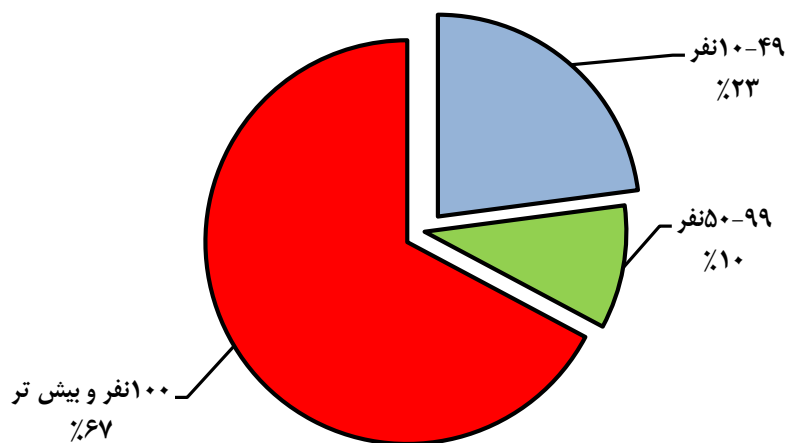
۷-صنعت _____ سالنامه آماری استان فارس-۱۳۹۳

۷-۸-تعداد شاغلان کارگاه های صنعتی دارای ده نفر کارکن و بیش تر برحسب نوع فعالیت و طبقات کارکن:۱۳۹۲

فعالیت	جمع	۱۰-۴۹ نفر	۵۰-۹۹ نفر	۱۰۰ نفر و بیش تر
جمع	۴۰۳۶۳	۹۲۴۷	۳۹۱۹	۲۷۱۲۷
صنایع مواد غذایی و آشامیدنی	۱۴۵۷۶	۲۹۳۶	۱۵۴۸	۱۰۰۹۲
تولید محصولات از توتون و تنباکو-سیگار	۰	۰	۰	۰
تولید منسوجات	۱۲۴۱	۱۲۲	۲۴۹	۸۷۰
تولید پوشاک - عمل آوردن و رنگ کردن پوست خردار	۳۳	۳۳	۰	۰
دباغی و عمل آوردن چرم ، ساخت کیف، چمدان، زین و یراق و تولید کفش	۰	۰	۰	۰
تولید چوب و محصولات چوبی و چوب پنبه(غیر از مبلمان) و ساخت کالا از نی و مواد حصیری	۱۲	۱۲	۰	۰
تولید کاغذ و محصولات کاغذی	۶۳۷	۱۵۵	۲۳۲	۲۵۰
انتشار ، چاپ و تکثیر رسانه های ضبط شده	۴۲	۴۲	۰	۰
صنایع تولید زغال کک ، پالایشگاه های نفت و سوخت های هسته ای	۵۷۳	۰	۰	۵۷۳
صنایع تولید مواد و محصولات شیمیایی	۳۵۷۹	۶۱۳	۳۱۶	۲۶۵۰
تولید محصولات لاستیکی و پلاستیکی	۴۱۶۷	۶۴۸	۲۸۶	۳۲۳۳
تولید سایر محصولات کانی غیر فلزی	۶۴۱۸	۳۰۰۲	۲۰۲	۳۲۱۴
تولید فلزات اساسی	۶۲۶	۱۸۹	۰	۴۳۷
تولید محصولات فلزی فابریکی به جز ماشین آلات و تجهیزات	۳۳۷۲	۵۴۴	۵۹۵	۲۲۳۳
تولید ماشین آلات و تجهیزات طبقه بندی نشده در جای دیگر	۱۲۱۹	۲۷۶	۰	۹۴۳
تولید ماشین آلات اداری و حسابر و محاسباتی	۳۹	۳۹	۰	۰
تولید ماشین آلات مولد و انتقال برق و دستگاههای برقی طبقه بندی نشده در جای دیگر	۷۰۳	۲۴۳	۱۷۲	۲۸۸
تولید رادیو و تلویزیون و دستگاهها و وسایل ارتباطی	۱۳۴۷	۸۳	۶۴	۱۲۰۰
تولید ابزار پزشکی و ابزار اپتیکی و ابزار دقیق و ساعت های مچی انواع دیگر ساعت	۱۴۳	۷۵	۶۸	۰
تولید وسایل نقلیه ی موتوری ، تریلر و نیم تریلر	۸۸۸	۱۲	۱۲۹	۷۴۷
تولید سایر وسایل حمل و نقل	۵۰	۰	۵۰	۰
تولید مبلمان و مصنوعات طبقه بندی نشده در جای دیگر	۶۹۸	۲۲۳	۷۸	۳۹۷
بازیافت	۰	۰	۰	۰

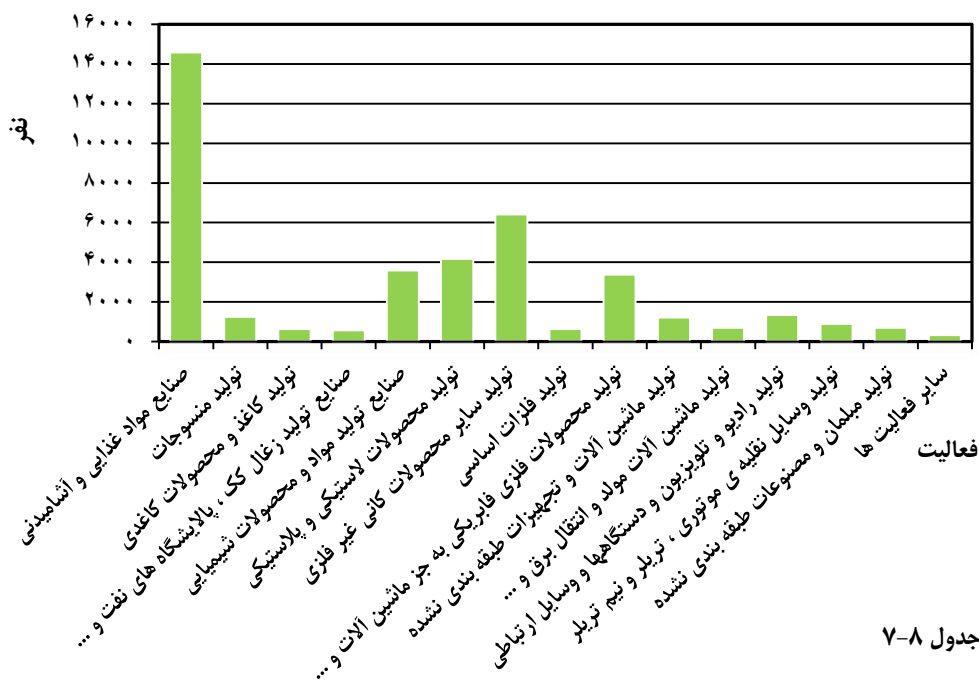
مأخذ- مرکز آمار ایران.

۷-۳- توزیع شاغلان کارگاه های صنعتی دارای ده نفر کارکن و بیش تر بر حسب طبقات کارکن : ۱۳۹۲



مبنا : جدول ۷-۷

۷-۴- تعداد شاغلان کارگاه های صنعتی دارای ده نفر کارکن و بیش تر بر حسب نوع فعالیت : ۱۳۹۲



مبنا : جدول ۷-۸

۷-صنعت _____ سالنامه آماری استان فارس-۱۳۹۳

۹-۷- تعداد شاغلان کارگاه های صنعتی دارای ده نفر کارکن و بیش تر بر حسب شهرستان و طبقات کارکن: ۱۳۹۲

شهرستان	جمع	۴۹-۱۰ نفر (۱)	۹۹-۵۰ نفر	۱۰۰ نفر و بیش تر
کل استان.....	۴۰,۳۶۳	۹,۲۴۷	۳۹,۸۱۹	۲۷,۱۲۷
آباده.....	۳۱۴	...	۵۸	۲۵۶
ارستجان.....	۰	...	۰	۰
استهبان.....	۲۲۵	...	۰	۲۲۵
اقلید.....	۶۳۹	...	۰	۶۳۹
بوانات.....	۰	...	۰	۰
پاسارگاد.....	۰	...	۰	۰
چهرم.....	۷۵	...	۷۵	۰
خرامه.....	۰	...	۰	۰
خرمید.....	۰	...	۰	۰
خنج.....	۰	...	۰	۰
داراب.....	۲۰۷	...	۰	۲۰۷
رستم.....	۲۰۰	...	۰	۲۰۰
زرین دشت.....	۰	...	۰	۰
سپیدان.....	۱۰,۲۳	...	۳۳۲	۷۹۱
سروستان.....	۰	...	۰	۰
شیراز.....	۲۳,۱۹۲	...	۳,۰۸۲	۲۰,۱۱۰
فراشیند.....	۹۱	...	۹۱	۰
فسا.....	۵۵۴	...	۵۶	۴۹۸
فیروزآباد.....	۴۹۱	...	۰	۴۹۱
قیرو کارزین.....	۰	...	۰	۰
کازرون.....	۱۹۸	...	۱۹۸	۰
کوار.....	۰	...	۰	۰
گراش.....	۰	...	۰	۰
لارستان.....	۲۱۶	...	۰	۲۱۶
لامرد.....	۴۰۰	...	۰	۴۰۰
مرودشت.....	۲۹۷۱	...	۱۹۷	۲۷۷۴
ممسنی.....	۰	...	۰	۰
مهر.....	۰	...	۰	۰
نی ریز.....	۳۲۰	...	۰	۳۲۰

۸ در سال ۱۳۹۲ ، آمار شاغلان کارگاه های صنعتی دارای ۱۰ نفر کارکن و بیش تر به تفکیک شهرستان موجود نبوده است و به صورت کلی در سرجمع منظور شده است .
 مأخذ- مرکز آمار ایران.

سالنامه آماری استان فارس-۱۳۹۳ _____ ۷-صنعت

۷-۱۰- جبران خدمات مزد و حقوق بگیران کارگاه های صنعتی دارای ده نفر کارکن و بیش تر برحسب طبقات کارکن و جنس (میلیون ریال)

مرد و زن			سال و طبقات کارکن
سایر پرداختیها	مزد و حقوق	جمع	
۱۴۲۴۱۴	۱۹۶۹۷۵	۳۳۹۳۸۹ ^(۱) ۱۳۷۵
۳۸۴۷۵۶	۳۶۷۸۸۰	۷۵۲۶۳۶ ۱۳۸۰
۶۹۱۳۱۸	۱۰۷۳۱۹۷	۱۷۶۴۵۱۴ ۱۳۸۵
۱۴۰۳۶۳۰	۱۹۶۸۲۸۷	۳۳۷۱۹۱۸ ۱۳۸۸
۱۲۸۹۲۵۷	۲۵۸۱۱۹۹	۳۸۷۰۴۵۶ ۱۳۸۹
۱۱۰۳۷۸۴	۳۰۰۸۱۶۲	۴۱۱۱۹۴۶ ۱۳۹۰
۱۵۸۱۵۳۹	۳۳۴۱۱۱۷	۴۸۲۲۶۵۵ ۱۳۹۱
۱۶۷۶۲۷۰	۳۹۴۶۳۷۳	۵۶۲۲۶۴۴ ۱۳۹۲
۱۷۳۷۰۱	۷۱۷۲۰۸	۸۹۰۹۰۹-۴۹ نفر
۱۰۷۵۲۳	۳۳۲۷۳۸	۴۴۰۲۶۰-۹۹ نفر
۱۳۹۵۰۴۶	۲۸۹۶۴۲۷	۴۲۹۱۴۷۴-۱۰۰ نفر و بیش تر

زن			مرد			سال و طبقات کارکن
سایر پرداختیها	مزد و حقوق	جمع	سایر پرداختیها	مزد و حقوق	جمع	
۴۷۳۳	۱۰۸۳۷	۱۵۵۶۹	۱۳۷۶۸۱	۱۸۶۱۳۸	۳۲۳۸۱۹ ^(۱) ۱۳۷۵
۱۵۱۹۷	۱۷۷۴۸	۳۲۹۴۵	۳۶۹۵۵۹	۳۵۰۱۳۲	۷۱۹۶۹۱ ۱۳۸۰
۲۴۸۵۹	۶۲۴۷۲	۸۷۳۳۱	۶۶۶۴۵۹	۱۰۱۰۷۲۵	۱۶۷۷۱۸۳ ۱۳۸۵
۷۷۸۸۸	۱۸۰۴۹۴	۲۵۸۳۸۲	۱۳۲۵۷۴۲	۱۷۸۷۷۹۳	۳۱۱۳۵۳۵ ۱۳۸۸
۸۴۷۸۲	۲۰۸۲۹۵	۲۹۳۰۷۷	۱۲۰۴۴۷۵	۲۳۷۲۹۰۳	۳۵۷۷۳۷۹ ۱۳۸۹
۶۸۹۰۱	۲۳۱۹۶۶	۳۰۰۸۶۷	۱۰۳۴۸۸۳	۲۷۷۶۱۹۵	۳۸۱۱۰۷۹ ۱۳۹۰
۱۱۰۵۷۶	۲۶۳۱۲۳	۳۷۳۶۹۹	۱۴۷۰۹۶۳	۲۹۷۷۹۹۴	۴۴۴۸۹۵۶ ۱۳۹۱
۱۳۳۷۵۴	۳۹۸۱۲۴۰	۵۳۰۹۹۴	۱۵۴۳۵۱۷	۳۵۴۸۱۳۳	۵۰۹۱۶۴۹ ۱۳۹۲
۲۰۱۳۷	۹۰۰۰۷	۱۱۰۱۴۴	۱۵۳۵۶۴	۶۲۷۲۰۱	۷۸۰۷۶۵-۴۹ نفر
۱۶۵۱۰	۴۱۳۰۰	۵۷۸۱۰	۹۱۰۱۳	۲۹۱۴۳۸	۳۸۲۴۵۱-۹۹ نفر
۹۶۱۰۷	۲۶۶۹۳۳	۳۶۳۰۴۰	۱۲۹۸۹۴۰	۲۶۲۹۴۹۴	۳۹۲۸۴۳۴-۱۰۰ نفر و بیش تر

۱ شامل تعداد کارگاه های صنعتی ۹-۱۰ نفر کارکن نیز می باشد.

مأخذ-مرکز آمار ایران.

۷-صنعت - سالنامه آماری استان فارس-۱۳۹۳

۷-۱۱-جبران خدمات مزد و حقوق بگیران کارگاه های صنعتی دارای ده نفر کارکن و بیش تر برحسب نوع فعالیت و طبقات کارکن : ۱۳۹۲
میلیون ریال)

فعالیت	جمع	۱۰-۴۹ نفر	۵۰-۹۹ نفر	۱۰۰ نفر و بیش تر
جمع.....	۵۶۲۲۶۴۴	۱۹۰۹۰۹	۴۴۰۲۶۰	۴۲۹۱۴۷۴
صنایع مواد غذایی و آشامیدنی.....	۱۵۶۳۵۱۸	۲۵۹۶۶۲	۱۵۳۲۲۷	۱۱۵۰۶۳۰
تولید محصولات از توتون و تنباکو-سیگار.....	۰	۰	۰	۰
تولید منسوجات.....	۹۶۰۷۸	۱۰۱۶۵	۳۶۵۴۳	۴۹۳۶۹
تولید پوشاک - عمل آوردن و رنگ کردن پوست خردار.....	۲۹۱۸	۲۹۱۸	۰	۰
دباغی و عمل آوردن چرم ، ساخت کیف، چمدان، زین و یراق و تولید کفش.....	۰	۰	۰	۰
تولید چوب و محصولات چوبی و چوب پنبه(غیر از مبلمان) و ساخت کالا از نی و مواد حصیری.....	۶۰۰	۶۰۰	۰	۰
تولید کاغذ و محصولات کاغذی.....	۶۷۵۱۶	۱۴۵۲۳	۳۲۲۷۵	۲۰۷۱۸
انتشار، چاپ و تکثیر رسانه های ضبط شده.....	۴۳۳۳	۴۳۳۳	۰	۰
صنایع تولید زغال کک ، پالایشگاههای نفت و سوختهای هسته ای ...	۳۱۷۵۵۰	۰	۰	۳۱۷۵۵۰
صنایع تولید مواد و محصولات شیمیایی.....	۸۵۲۵۷۳	۶۰۳۷۷	۴۵۰۳۶	۷۴۷۱۶۰
تولید محصولات لاستیکی و پلاستیکی.....	۷۴۲۰۳۸	۶۹۰۵۲	۲۸۴۲۷	۶۴۴۵۶۰
تولید سایر محصولات کانی غیر فلزی.....	۹۱۹۱۷۰	۳۰۷۴۵۱	۱۷۱۳۰	۵۹۴۵۸۹
تولید فلزات اساسی.....	۸۳۸۴۶	۱۸۴۷۲	۰	۶۵۳۷۴
تولید محصولات فلزی فابریکی به جز ماشین آلات و تجهیزات.....	۳۷۹۰۵۲	۵۳۰۵۶	۶۲۹۲۹	۲۶۳۰۶۶
تولید ماشین آلات و تجهیزات طبقه بندی نشده در جای دیگر.....	۱۳۳۳۴۶	۲۶۶۷۹	۰	۱۰۶۶۶۷
تولید ماشین آلات اداری و حسابگر و محاسباتی.....	۳۳۰۹	۳۳۰۹	۰	۰
تولید ماشین آلات مولد و انتقال برق و دستگاههای برقی طبقه بندی نشده در جای دیگر.....	۱۰۵۸۷۵	۲۱۷۷۳	۱۸۹۸۴	۶۵۱۱۸
تولید رادیو و تلویزیون و دستگاهها و وسایل ارتباطی.....	۱۶۱۶۸۴	۷۶۸۸	۴۱۸۶	۱۴۹۸۱۰
تولید ابزار پزشکی و ابزار اپتیکی و ابزار دقیق و ساعتهای مچی انواع دیگر ساعت.....	۱۳۸۸۱	۶۵۵۸	۷۳۲۳	۰
تولید وسایل نقلیه ی موتورسیکلت، تریلر و نیم تریلر.....	۱۰۱۷۵۷	۱۴۴۹	۱۸۶۸۲	۸۱۶۲۶
تولید سایر وسایل حمل و نقل.....	۲۹۳۰	۰	۲۹۳۰	۰
تولید مبلمان و مصنوعات طبقه بندی نشده در جای دیگر.....	۷۰۶۶۹	۲۲۸۴۴	۱۲۵۸۹	۳۵۲۳۶
باز یافت.....	۰	۰	۰	۰

مأخذ-مرکز آمار ایران.

سالنامه آماری استان فارس-۱۳۹۳ _____ ۷-صنعت

۷-۱۲- سرمایه گذاری (تغییرات اموال سرمایه ای) کارگاه های صنعتی دارای ده نفر کارکن و بیش تر برحسب نوع اموال سرمایه ای و طبقات کارکن (میلیون ریال)

تجهیزات اداری	ماشین آلات و ...	جمع	سال و طبقات کارکن
۵۲۳۴	۹۷۰۸۱	۱۶۲۰۸۶ ^(۱) ۱۳۷۵
۸۶۶۴	۸۹۶۰۸	۱۶۶۳۹۲ ۱۳۸۰
۱۲۸۵۵	۳۰۸۵۷۹	۴۷۴۵۸۳ ۱۳۸۵
۸۰۰۷۰	۹۹۹۰۹۲	۱۸۸۸۹۶۴ ۱۳۸۸
۵۷۹۲۸	۶۳۲۴۴۹	۱۳۱۶۷۲۰ ۱۳۸۹
۷۲۳۴۶	۱۱۳۶۶۹۹	۱۶۴۰۳۲۲ ۱۳۹۰
۱۰۳۷۸۴	۱۱۱۱۰۷۹	۲۰۲۱۸۵۹ ۱۳۹۱
۲۹۵۱۴۰	۲۰۸۵۲۷۷	۳۴۵۴۹۲۹ ۱۳۹۲
۱۰۹۹۳	۵۱۳۱۲۲	۶۷۲۶۹۹ ۱۰-۴۹ نفر
۷۵۰۸	۴۰۸۵۴۱	۶۱۳۳۳۲ ۵۰-۹۹ نفر
۲۷۶۶۳۹	۱۱۶۳۶۰۴	۲۱۶۸۸۹۹ ۱۰۰ نفر و بیش تر

نرم افزارهای کامپیوتر	زمین	ساختمان (بدون زمین)	وسایل نقلیه	سال و طبقات کارکن
۰	۲۴۸۰	۴۷۶۴۶	۹۶۴۴ ^(۱) ۱۳۷۵
۱۰۰۰	۳۸۷۲	۳۸۳۸۲	۳۴۸۶۶ ۱۳۸۰
۲۲۹۵	۳۸۶۴۸	۹۴۱۰۹	۱۸۰۹۸ ۱۳۸۵
۱۰۸۸۰	۱۵۱۷۸۸	۵۰۷۸۱۸	۱۳۹۲۹۶ ۱۳۸۸
۴۱۴۷	۱۲۲۹۰۶	۴۰۲۸۸۷	۹۶۴۰۲ ۱۳۸۹
۶۰۰۲	۱۱۰۱۸	۳۶۸۸۴۵	۴۵۴۱۱ ۱۳۹۰
۲۲۷۴۴	۲۰۱۱۹۱	۴۶۱۷۷۸	۱۲۱۲۸۳ ۱۳۹۱
۴۸۴۹۶	۲۰۶۸۳۴	۴۴۱۷۷۹	۳۷۷۴۰۴ ۱۳۹۲
۳۳۵۰	۳۵۰۲۸	۸۸۳۱۱	۲۱۸۸۶ ۱۰-۴۹ نفر
۳۸۴۹	۳۰۵۲۷	۱۵۰۰۳۴	۱۲۸۷۲ ۵۰-۹۹ نفر
۴۱۲۹۸	۱۴۱۲۷۸	۲۰۳۴۳۴	۳۴۲۶۴۶ ۱۰۰ نفر و بیش تر

(۱) شامل تعداد کارگاه های صنعتی ۹- نفر کارکن نیز می باشد.
مأخذ- مرکز آمار ایران.

۷-صنعت _____ سالنامه آماری استان فارس-۱۳۹۳

۷-۱۳- سرمایه گذاری (تغییرات اموال سرمایه ای) کارگاه های صنعتی دارای ده نفر کارکن و بیش تر برحسب نوع فعالیت و طبقات کارکن: ۱۳۹۲ (میلیون ریال)

فعالیت	جمع	نفر ۱۰-۴۹	نفر ۵۰-۹۹	۱۰۰ نفر و بیش تر
جمع.....	۳۴۵۴۹۳۹	۶۷۲۶۹۹	۶۱۳۳۳۲	۲۱۶۸۸۹۹
صنایع مواد غذایی و آشامیدنی.....	۱۶۵۵۷۳۹	۳۹۰۸۸۹	۱۰۵۸۹۶	۱۱۵۸۹۵۵
تولید محصولات از توتون و تنباکو-سیگار.....	۰	۰	۰	۰
تولید منسوجات.....	۲۶۶۷	۴۱۴	۲۲۵۳	۰
تولید پوشاک و عمل آوردن و رنگ کردن پوست خردار.....	۷۱	۷۱	۰	۰
دباغی و عمل آوردن چرم ، ساخت کیف ، چمدان ، زین و براق و تولید کفش.....	۰	۰	۰	۰
تولید چوب و محصولات چوبی و چوب پنبه(غیر از مبلمان) و ساخت کالا از نی و مواد حصیری.....	۰	۰	۰	۰
تولید کاغذ و محصولات کاغذی.....	-۱۶۶۱۳	۴۲۳۳	-۳۱۵۵۴	۱۰۷۰۷
انتشار ، چاپ و تکثیر رسانه های ضبط شده.....	۴۲۵	۴۲۵	۰	۰
صنایع تولید زغالکک،پالایشگاه های نفت و سوخت های هسته ای.....	۴۰۶۴۷	۰	۰	۴۰۶۴۷
صنایع تولید مواد و محصولات شیمیایی.....	۶۹۴۷۱۹	۲۶۶۵۷	۴۰۸۶۳۲	۲۵۹۴۳۰
تولید محصولات لاستیکی و پلاستیکی.....	۱۰۷۷۱۸	۴۶۷۲۲	۹۴۸۳	۵۱۵۱۳
تولید سایر محصولات کانی غیر فلزی.....	۳۷۵۶۹۳	۱۶۲۴۶۱	۹۷۳۰۰	۱۱۵۹۳۲
تولید فلزات اساسی.....	۱۵۹۴۷۸	۳۷۵۵	۰	۱۵۵۷۲۳
تولید محصولات فلزی فابریکی به جز ماشین آلات و تجهیزات.....	۳۶۸۷۰۶	۳۴۸۹۱	۱۶۹۰۱	۳۱۶۹۱۵
تولید ماشین آلات و تجهیزات طبقه بندی نشده در جای دیگر.....	۵۰۶۰۴	۱۲۷۳۷	۰	۳۷۸۶۸
تولید ماشین آلات اداری و حسابگر محاسباتی.....	۱۶۷	۱۶۷	۰	۰
تولید ماشین آلات مولد و انتقال برق و دستگاه های برقی طبقه بندی نشده در جای دیگر.....	۷۸۸۰	۱۷۵۹	۲۶۴۴	۳۴۷۸
تولید رادیو و تلویزیون و دستگاهها و وسایل ارتباطی.....	۶۷۰۴	۲۹۲۵	۳۷۲	۳۴۰۷
تولید ابزار پزشکی و ابزار اپتیکی و ابزار دقیق و ساعت های مچی انواع دیگر ساعت.....	-۱۴۰۸۹	-۱۴۸۲۵	۷۳۶	۰
تولید وسایل نقلیه ی موتوری ، تریلر و نیم تریلر.....	۲۶۷۹	۰	۴۱۰	۲۲۶۹
تولید سایر وسایل حمل و نقل.....	۲۶۰	۰	۲۶۰	۰
تولید مبلمان و مصنوعات طبقه بندی نشده در جای دیگر.....	۱۱۴۷۳	-۵۸۲	۰	۱۲۰۵۵
باز یافت.....	۰	۰	۰	۰

مأخذ- مرکز آمار ایران.

سالنامه آماری استان فارس-۱۳۹۳

۷-صنعت

۱۴-۷ ارزش داده فعالیت صنعتی کارگاه های صنعتی دارای ده نفر کارکن و بیش تر برحسب نوع فعالیت و طبقات کارکن (میلیون ریال)

سال و فعالیت	جمع	۹-۱ نفر	۱۰-۴۹ نفر	۵۰-۹۹ نفر	۱۰۰ نفر و بیش تر
..... ۱۳۷۵	۱۵۲۸۵۴۹	۳۱۲۰۴۴	۲۲۰۱۲۱	۶۵۶۴۹	۹۳۰۷۳۵
..... ۱۳۸۰	۳۲۲۹۰۲۲	.	۳۷۹۶۱۳	۱۲۵۵۰۸	۲۷۳۳۹۰۱
..... ۱۳۸۵	۱۰۱۶۶۷۴۷	.	۱۵۹۰۲۲۴	۱۱۳۷۲۷۵	۷۴۳۹۲۴۸
..... ۱۳۸۸	۲۷۲۷۳۷۲۸	.	۲۴۷۶۵۵۲	۱۹۱۱۳۸۰	۲۲۸۸۵۷۹۶
..... ۱۳۸۹	۳۵۶۵۱۱۸۳	.	۳۹۶۹۲۵۵	۲۷۴۶۰۶۷	۲۸۹۳۵۸۶۱
..... ۱۳۹۰	۴۷۴۴۹۸۱۷	.	۴۹۷۶۰۴۱	۵۱۷۲۶۹۴	۳۷۳۰۱۰۸۲
..... ۱۳۹۱	۶۰۷۱۶۸۱۰	.	۷۳۹۷۰۲۷	۶۸۱۹۷۸۶	۴۶۴۹۹۹۹۶
..... ۱۳۹۲	۹۳۷۹۲۱۷۹	.	۶۴۱۴۲۸۲	۹۹۷۶۲۳۴	۷۷۴۰۱۶۶۳
..... صنایع مواد غذایی و آشامیدنی	۲۱۰۸۳۳۹۹	.	۳۴۲۶۳۷۱	۷۶۵۸۸۶۸	۹۹۹۸۱۵۹
..... تولید محصولات از توتون و تنباکو-سیگار
..... تولید منسوجات	۲۰۸۱۸۲	.	۱۳۳۲۴	۱۱۷۰۸۹	۷۷۷۶۹
..... تولید پوشاک- عمل آوردن و رنگ کردن پوست خزدار	۲۱۷۶۹	.	۲۱۷۶۹	.	.
..... دباغی و عمل آوردن چرم و ساخت کیف و چمدان و زین و یراق و تولید کفش
..... تولید چوب و محصولات چوبی و چوب پنبه(غیر میلمان) و ساخت کالا از نی و مواد حصیری	۴۱۱۵	.	۴۱۱۵	.	.
..... تولید کاغذ و محصولات کاغذی	۲۸۵۳۳۸	.	۷۵۴۸۷	۱۳۳۱۴۵	۷۶۷۰۷
..... انتشار و چاپ و تکثیر رسانه های ضبط شده	۴۱۶۷	.	۴۱۶۷	.	.
..... صنایع تولید زغال کک- پالایشگاه های نفت و سوخت های هسته ای	۵۵۱۸۶۵۳۵	.	.	.	۵۵۱۸۶۵۳۵
..... صنایع تولید مواد و محصولات شیمیایی	۴۳۹۰۵۱۵	.	۵۸۵۷۶۴	۹۲۴۳۲۰	۲۸۱۰۴۳۱
..... تولید محصولات لاستیکی و پلاستیکی	۴۳۳۱۹۹۵	.	۳۷۲۶۲۸	۲۸۰۳۶۱	۳۶۷۹۰۰۶
..... تولید سایر محصولات کانی غیر فلزی	۳۴۸۱۵۵۱	.	۸۴۶۸۰۳	۲۲۱۱۲	۲۶۱۲۶۳۶
..... تولید فلزات اساسی	۳۳۸۶۴۹	.	۲۴۴۴۹۹	.	۹۴۱۵۰
..... تولید محصولات فلزی فابریکی به جز ماشین آلات و تجهیزات	۲۰۱۳۷۹۵	.	۳۴۶۱۲۲	۱۷۴۵۷۷	۱۵۹۳۰۹۶
..... تولید ماشین آلات و تجهیزات طبقه بندی نشده در جای دیگر	۳۳۸۷۱۱	.	۵۱۹۲۳	.	۲۸۶۷۸۸
..... تولید ماشین آلات اداری و حسابر و محاسباتی	۹۵۸۲	.	۹۵۸۲	.	.
..... تولید ماشین آلات مولد و انتقال برق و دستگاههای برقی طبقه بندی نشده در جای دیگر	۱۴۰۶۸۵۵	.	۳۲۸۹۳۵	۴۵۱۶۴۳	۶۲۶۲۷۶
..... تولید رادیو و تلویزیون و دستگاه ها و وسایل ارتباطی	۱۰۵۶۶۶	.	۲۲۴۸۹	۱۷۰۰۳	۶۶۱۷۴
..... تولید ابزار پزشکی و ابزار اپتیکی و ابزار دقیق و ساعت های مچی انواع دیگر ساعت	۳۰۱۶۵	.	۱۴۷۳۹	۱۵۴۲۶	.
..... تولید وسایل نقلیه ی موتور و تریلر و نیم تریلر	۲۹۳۴۹۳	.	۴۱۳	۸۳۸۱۷	۲۰۹۲۶۲
..... تولید سایر وسایل حمل و نقل	۸۷۴۰۴	.	.	۸۷۴۰۴	.
..... تولید میلمان و مصنوعات طبقه بندی نشده در جای دیگر	۱۷۰۲۹۴	.	۱۴۵۱۵۲	۱۰۴۶۸	۱۴۶۷۴
..... باز یافت

مأخذ- مرکز آمار ایران.

۱۵-۷-ارزش ستانده فعالیت صنعتی کارگاه های صنعتی دارای ده نفر کارکن و بیش تر برحسب نوع فعالیت و طبقات کارکن (میلیون ریال)

سال و فعالیت	جمع	۱-۹ نفر	۱۰-۴۹ نفر	۵۰-۹۹ نفر	۱۰۰ نفر و بیش تر
..... ۱۳۷۵	۲۹۲۸۵۸۵	۵۶۵۳۰۳	۳۴۳۵۴۰	۱۱۳۱۹۸	۱۹۰۶۵۴۴
..... ۱۳۸۰	۵۷۴۱۵۲۲	.	۵۶۶۵۹۶	۲۰۳۹۷۲	۴۹۷۰۹۵۴
..... ۱۳۸۵	۱۶۹۸۲۱۰۱	.	۲۴۷۳۸۱۹	۱۶۴۸۷۵۳	۱۲۸۵۹۵۳۰
..... ۱۳۸۸	۳۹۰۱۲۴۸۹	.	۳۶۳۱۲۸۶	۲۶۷۰۹۱۳	۳۲۷۱۰۳۹۰
..... ۱۳۸۹	۴۹۹۵۹۴۸۷	.	۵۴۶۵۵۰۶	۲۵۶۰۸۱۸	۴۰۹۳۳۱۶۳
..... ۱۳۹۰	۶۵۷۸۹۵۷۸	.	۶۸۹۵۴۲۰	۸۰۲۵۵۲۰	۵۰۸۶۸۶۳۷
..... ۱۳۹۱	۹۴۳۸۶۷۴۷	.	۱۰۸۰۳۹۸۴	۱۰۶۵۶۴۵۳	۷۲۹۲۷۳۱۰
..... ۱۳۹۲	۱۳۰۱۹۰۷۷۳	.	۹۶۶۰۰۹۰	۱۴۴۰۰۱۶۷	۱۰۶۱۳۰۵۱۷
..... صنایع مواد غذایی و آشامیدنی	۳۶۵۲۸۰۳۱	.	۴۷۱۸۹۶۲	۱۱۳۷۲۲۳۳	۲۰۴۳۶۸۳۶
..... تولید محصولات از توتون و تنباکو-سیگار
..... تولید منسوجات	۳۱۰۳۱۰	.	۲۹۹۵۰	۱۵۱۴۶۱	۱۲۸۹۰۰
..... تولید پوشاک - عمل آوردن و رنگ کردن پوست خزدار	۳۰۴۸۷	.	۳۰۴۸۷	.	.
..... دباغی و عمل آوردن چرم و ساخت کیف و جمدان و زین و یراق و تولید کفش
..... تولید چوب و محصولات چوبی و چوب پنبه(غیر مبلمان) و ساخت کالا از نی و مواد حصیری	۴۸۰۰	.	۴۸۰۰	.	.
..... تولید کاغذ و محصولات کاغذی	۳۵۳۵۷۵	.	۱۰۵۸۷۹	۱۶۳۳۷۱	۸۴۳۲۴
..... انتشار و چاپ و تکثیر رسانه های ضبط شده	۹۸۷۳	.	۹۸۷۳	.	.
..... صنایع تولید زغال کک- پالایشگاه های نفت و سوخت های هسته ای	۵۸۳۱۵۵۸۶	.	.	.	۵۸۳۱۵۵۸۶
..... صنایع تولید مواد و محصولات شیمیایی	۱۲۸۰۵۶۴۵	.	۸۱۸۹۹۰	۱۱۵۹۶۱۷	۱۰۸۲۷۰۳۹
..... تولید محصولات لاستیکی و پلاستیکی	۵۷۲۴۴۷۱	.	۶۱۰۷۹۲	۳۷۳۴۵۹	۴۷۴۰۲۲۰
..... تولید سایر محصولات کانی غیر فلزی	۷۶۳۳۲۵۰	.	۱۸۲۱۲۵۵	۵۰۶۶۳	۵۷۵۱۳۳۲
..... تولید فلزات اساسی	۵۵۴۳۶۸	.	۳۳۲۹۹۳	.	۲۲۱۳۷۵
..... تولید محصولات فلزی فابریکی به جز ماشین آلات و تجهیزات	۳۸۷۳۴۸۱	.	۳۶۲۸۳۶	۲۸۶۷۵۳	۳۲۲۲۸۹۲
..... تولید ماشین آلات و تجهیزات طبقه بندی نشده در جای دیگر	۸۴۶۴۲۸	.	۱۰۹۲۰۰	.	۷۳۷۲۲۸
..... تولید ماشین آلات اداری و حسابگر و محاسباتی	۱۶۸۹۷	.	۱۶۸۹۷	.	.
..... تولید ماشین آلات مولد و انتقال برق و دستگاههای برقی طبقه بندی نشده در جای دیگر	۱۹۹۱۵۶۳	.	۴۴۲۲۲۷	۵۶۳۱۲۷	۹۸۶۲۰۸
..... تولید رادیو و تلویزیون و دستگاه ها و وسایل ارتباطی	۳۵۱۳۵۰	.	۳۵۷۵۴	۲۶۸۱۸	۲۸۸۷۷۸
..... تولید ابزار پزشکی و ابزار اپتیکی و ابزار دقیق و ساعت های مچی انواع دیگر ساعت	۴۹۷۲۲	.	۲۱۵۷۶	۲۸۱۴۶	.
..... تولید وسایل نقلیه ی موتور و تریلر و نیم تریلر	۴۵۲۰۹۸	.	۲۸۰۱	۹۵۰۳۶	۳۵۴۲۶۰
..... تولید سایر وسایل حمل و نقل	۱۰۸۲۶۰	.	.	۱۰۸۲۶۰	.
..... تولید مبلمان و مصنوعات طبقه بندی نشده در جای دیگر	۲۴۱۵۷۹	.	۱۸۴۸۱۸	۲۱۲۲۳	۳۵۵۳۸
..... باز یافت

مأخذ-مرکز آمار ایران.

سالنامه آماری استان فارس - ۱۳۹۳ - ۷-صنعت

۱۷-۷- مقدار تولید کالاهای منتخب صنعتی

۱۳۸۹	۱۳۸۵	۱۳۸۰	۱۳۷۵	واحد	فعالیت
...	تن	کنسرو ماهی(تن- ساردین).....
...	تن	شیر پاستوریزه.....
...	تن	روغن (ساخته شده) نباتی.....
...	تن	قند و شکر.....
...	میلیون بطری	نوشابه گازدار غیر الکلی(بجز دوغ).....
...	میلیون بطری	ماءالشعیر.....
...	میلیون نخ	سیگارت.....
...	تن	انواع نخ.....
...	میلیون متر	پارچه تکمیل شده.....
...	هزار متر مربع	فرش ماشینی.....
...	هزار متر مربع	موکت.....
...	هزار تخته	پتو.....
...	تن	کاغذ.....
...	تن	پودر پاک کننده.....
...	تن	صابون.....
...	میلیون قوطی	کبریت.....
...	تن	سیمان.....
...	متر مربع	کاشی.....
...	دستگاه	کمباین.....
...	دستگاه	تراکتور.....
...	دستگاه	ماشین آلات راه سازی.....
...	دستگاه	ماشین لباسشویی.....
...	هزار عدد	کلید و پریز.....
...	دستگاه	رادیو و رادیو ضبط.....
...	دستگاه	تلویزیون رنگی.....
...	دستگاه	کنتور آب.....
...	دستگاه	کنتور برق.....
...	دستگاه	اتومبیل سواری.....
...	دستگاه	آمولانس.....
...	دستگاه	کامیون و کامیونت.....
...	دستگاه	اتوبوس.....
...	دستگاه	مینی بوس.....
...	دستگاه	وانت.....
...	هزار تن	فولاد خام.....
...	تن	پتروشیمی.....
...	تن	چینی بهداشتی.....
...	عدد	لاستیک خودرو.....
...	تن	محصولات فولادی.....
...	عدد	انواع دستگاه تهویه مطبوع غیر خانگی.....
...	تن	انواع سازه فلزی فولادی.....
...	عدد	انواع مبدل حرارتی.....
...	تن	تانکر و مخزن.....
...	قالب	کوره های آجر پزی صنعتی.....

۷-صنعت _____ سالنامه آماری استان فارس-۱۳۹۳

۱۷-۷- مقدار تولید کالاهای منتخب صنعتی (دنباله)

۱۳۹۳	۱۳۹۲	۱۳۹۱	۱۳۹۰	واحد	فعالیت
...	تن	کنسرو ماهی (تن-ساردین).....
...	تن	شیر پاستوریزه.....
۲۸۶۹۰	تن	روغن (ساخته شده) نباتی.....
۹۶۷۳۲	تن	قند و شکر.....
...	میلیون بطری	نوشابه گازدار غیر الکلی (بجز دوغ).....
...	میلیون بطری	ماءالشعیر.....
...	میلیون نخ	سیگارت.....
...	تن	انواع نخ.....
...	میلیون متر	پارچه تکمیل شده.....
...	هزار متر مربع	فرش ماشینی.....
...	هزار متر مربع	موکت.....
...	هزار تخته	پتو.....
۵۸۳۸	تن	کاغذ.....
...	تن	پودر پاک کننده.....
...	تن	صابون.....
...	میلیون قوطی	کبریت.....
۴۷۹۳۹۴۳	تن	سیمان.....
۱۵۸۶۵۶۰۳	متر مربع	کاشی.....
...	دستگاه	کمپاین.....
...	دستگاه	تراکتور.....
...	دستگاه	ماشین آلات راه سازی.....
...	دستگاه	ماشین لباسشویی.....
...	هزار عدد	کلید و پریز.....
...	دستگاه	رادیو و رادیو ضبط.....
...	دستگاه	تلویزیون رنگی.....
...	دستگاه	کنتور آب.....
...	دستگاه	کنتور برق.....
۱۳۰۸۷	دستگاه	اتومبیل سواری.....
...	دستگاه	آموپلانس.....
...	دستگاه	کامیون و کامیونت.....
...	دستگاه	اتوبوس.....
...	دستگاه	مینی بوس.....
...	دستگاه	وانت.....
...	هزار تن	فولاد خام.....
۲۰۰۹۸۰۳	تن	پتروشیمی.....
۶۲۰۷	تن	چینی بهداشتی.....
۳۳۰۳۹	عدد	لاستیک خودرو.....
۲۹۳۸	تن	محصولات فولادی.....
۲۱	عدد	انواع دستگاه تهویه مطبوع غیر خانگی.....
۱۴۵۲۴	تن	انواع سازه فلزی فولادی.....
۸۰۹	عدد	انواع مبدل حرارتی.....
۳۱۶	تن	تانکر و مخزن.....
۲۰۰۰۰۰۰	قالب	کوره های آجر پزی صنعتی.....

مأخذ- اداره کل صنعت ، معدن و تجارت استان فارس.

سالنامه آماری استان فارس-۱۳۹۳ صنعت-۷

۷-۱۸- مشخصات عمومی شرکت های تعاونی فعال صنعتی و فرش دستباف در پایان سال (میلیون ریال)								سال و شهرستان
فرش دستباف				صنعتی				
تعداد	اعضاء	شاغلان	سرمایه	تعداد	اعضاء	شاغلان	سرمایه	
۵۷	۷۰۴	۶۳۰	۳۹۸۰۷	۸	۶۰۳	۹۴۷	۱۲۶(۱)۱۳۷۵
۱۰۴	۳۳۲۶	۱۱۵۸	۵۹۲۴۴	۹	۳۳۰۳	۹۵۱	۱۹۰(۱)۱۳۸۰
۲۱۴	۵۶۷۵	۱۹۶۵	۱۷۵۳۱۱	۱۹	۳۴۶۴	۱۰۷۴	۳۰۶(۱)۱۳۸۵
۴۶۴	۸۴۳۷	۳۲۲۷	۲۲۵۱۱۱	۳۷	۳۶۳۵	۱۲۵۲	۴۴۸(۱)۱۳۸۹
۵۳۵	۸۹۵۶	۳۹۲۵	۲۲۶۸۶۷	۴۳	۳۶۸۰	۱۳۷۶	۴۸۰(۱)۱۳۹۰
۶۲۱	۹۶۳۷	۴۷۲۰	۲۳۴۰۶۴	۴۸	۳۷۲۰	۱۴۵۲	۵۱۶(۱)۱۳۹۱
۷۰۳	۱۰۴۳۴	۵۸۸۰	۲۴۹۷۵۴	۵۷	۳۷۸۴	۱۵۴۳	۵۵۶(۱)۱۳۹۲
۷۴۱	۱۰۷۲۵	۶۲۷۸	۲۵۰۴۵۹	۵۹	۳۷۹۸	۱۵۶۰	۵۷۷ ۱۳۹۳
۷	۱۰۴	۶۴	۲۶۴	آباده.....
۷	۵۳	۴۴	۱۳۵	ارسنجان.....
۱۶	۱۵۲	۱۸۰	۱۷۲۷	۱	۷	۷	۱۱	استهبان.....
۱۲	۱۹۹	۱۱۰	۲۰۳	اقلید.....
۸	۶۶	۵۷	۹۹	۱	۹	۹	۱۴	بوانات.....
۳	۲۲	۱۶	۵۹۰	۱	۹	۳	۲	پاسارگاد.....
۵۳	۲۳۴۰	۴۰۴	۷۵۹۸	۴	۱۴۱	۴۲۱	۱۹	چهرم.....
.	خرامه.....
۱۸	۲۷۶	۵۳	۳۹۷۸	خرمبید.....
.	.	.	.	۱	۱۰	۵۰	۷۰	ختج.....
۱۵	۲۱۵	۱۴۱	۱۷۶۸۵	۱	۷	.	۱۱	داراب.....
۳	۲۱	۹	۱۴۵	رستم.....
۸	۵۸	۷۲	۱۴۷۷۷	۲	۱۴	۱۴	۲۱	زرین دشت.....
۲۳	۲۰۳	۱۷۱	۸۲۸۵	سپیدان.....
۴	۳۰	۳۶	۹۴۰۸	سروستان.....
۲۳۷	۴۰۶۹	۲۵۳۷	۱۰۷۳۸۰	۱۱	۹۸	۹۳	۱۴۳	شیراز.....
۸۳	۹۶۰	۵۶۷	۵۷۴	۳	۲۱۴	۱۲۵	۸	فسا.....
۲	۱۴	۲۰	۳	فرشبند.....
۲۱	۱۴۹	۱۱۸	۲۷۷	۱۰	۱۱۷	۴۸۱	۵۸	فیروزآباد.....
۱۶	۱۱۵	۸۲	۳۱	۷	۹۲	۸۸	۲۰	قبر و کارزین.....
۲۹	۲۱۳	۲۱۴	۹۴۰	کازرون.....
۵	۴۵	۵۵	۱۲۴	کوار.....
.	گراش.....
۶	۴۷	۲۷	۹۵۲	لارستان.....
۲۸	۲۰۴	۳۱۳	۱۸۲۵۴	۱	۷	۱	۱۱	لامرد.....
۲۲	۱۶۳	۱۳۴	۲۹۰۰۹	۱	۳۷۰۰	۴	۶۱	مرودشت.....
۵۷	۵۰۴	۲۵۷	۱۶۶۵۳	۹	۳۰۹	۱۹۴	۱۰۱	ممسنی.....
۱۲	۸۴	۴۸	۶۶۴	۱	۷	۷	۱۰	مهر.....
۴۶	۴۱۹	۴۴۹	۱۰۷۰۵	۵	۵۷	۶۳	۲۰	نی ریز.....

(۱) آمار از سال ۱۳۷۵ تا سال ۱۳۹۲ توسط اداره ذی ربط مورد تجدید نظر قرار گرفته است.
 مأخذ- اداره کل تعاون، کار و رفاه اجتماعی استان فارس