

## مقدمه

آمارهای این فصل شامل پروانه های ساختمانی صادر شده برای احداث ساختمان مسکونی و غیر مسکونی د، نقاط شهری (برحسب مساحت زمین و زیربنا، نوع استفاده، نوع اسکلت و مصالح ساختمانی، تعداد طبقات، نوع پروانه و بخش متقاضی)، مشخصات فعالیت های ساختمانی بخش خصوصی، تعداد و هزینه ساختمان های احداث شده و واگذاری زمین توسط اداره کل راه و شهرسازی فارس و لارستان، مشخصات عمومی شرکت های تعاونی مسکن فعال و متوسط قیمت فروش و اجاره واحدهای مسکونی می باشد.

جمع آوری اطلاعات ثبت شده در پروانه های ساختمانی صادر شده توسط شهرداری های کشور، از سال ۱۳۵۴، مورد توجه مرکز آمار ایران قرارگرفت و از سال ۱۳۵۸، اطلاعات مزبور گردآوری و به طور سالانه منتشر می شود. همچنین سازمان مسکن و شهرسازی (سابق) که تنها سازمان واگذار کننده زمین در نقاط شهری استان است، اطلاعات مربوط به تعداد خانوار دریافت کننده زمین برای ساخت واحد مسکونی و مساحت زمین واگذاری را سالانه ثبت و ارائه می کند. گردآوری آمار واحدهای مسکونی موجود به طور وسیع برای نخستین بار در سرشماری عمومی سال ۱۳۳۵ و سپس در سرشماری های عمومی نفوس و مسکن سال های ۱۳۴۵، ۱۳۵۵، ۱۳۶۵، ۱۳۸۵، ۱۳۷۵ و ۱۳۹۰ انجام گرفت.

آمار این فصل از مرکز آمار ایران، بانک مرکزی جمهوری اسلامی ایران، اداره کل راه و شهرسازی فارس و لارستان و اداره کل تعاون، کار و رفاه اجتماعی دریافت و در این فصل آورده شده است.

## تعاریف و مفاهیم به کار رفته در این فصل به شرح زیر است:

**ساختمان:** فضایی محصور، ثابت و مستقل است که تمام یا قسمتی از آن مسقف بوده و برای سکونت و یا فعالیت اقتصادی ساخته شده است، به شرط آن که مساحت زیربنای قسمت مسقف آن حداقل ۴ متر مربع باشد.

**ساختمان تکمیل شده (تمام شده):** ساختمانی است که کار ساخت آن در دوره مورد گزارش پایان یافته و برای استفاده آماده می باشد.

**مساحت زمین:** عبارت از مساحت قطعه زمین ملکی است که ساختمان در آن ایجاد یا تجدید بنا شود.

**سطح کل زیربنای طبقات:** عبارت از مجموع سطح زیربنای تمامی طبقات اعم از زیرزمین، طبقه همکف، نیم طبقه، طبقه اول و بقیه طبقات است.

**هزینه ساختمان:** هزینه ساختمان، چه در مرحله شروع که پیش‌بینی می‌شود و چه در مرحله تکمیل که رقم واقعی گزارش می‌شود، شامل هزینه‌های نقشه ساختمان، نظارت مهندس، پروانه ساختمان، مصالح ساختمان، وسایل و ابزار کار، مزد کارگر، حق الزحمه معمار، هزینه تأسیسات حرارت مرکزی، روشنایی، آب و فاضلاب و غیره می‌باشد. ارزش زمین، در هزینه ساختمان منظور نمی‌شود.

**ساختمان مسکونی و غیر مسکونی توأم:** ساختمان‌هایی که از آنها هم برای سکونت و هم برای فعالیت‌های اقتصادی استفاده می‌شود. مانند ساختمان‌هایی که طبقات پایین مغازه و طبقات بالا مسکونی است.

**واحد مسکونی:** مکانی است که در زمان سرشماری یک یا چند خانوار در آن سکونت دارد. منظور از مکان، فضا یا محوطه‌ای محصور است که یک یا چند ورودی به معبر عام (کوچه، خیابان، بازار، میدان و...) یا به معبر اختصاصی (راهروی مشترک، راه پله مشترک و...) دارد.

**اسکلت:** منظور از اسکلت بنای واحد مسکونی، مجموعه متصل نگهدارنده (پایه‌ها یا ستون‌ها و تیرها و...) بنای واحد مسکونی است، واحدهای مسکونی از نظر نوع اسکلت در یکی از سه گروه زیر قرار می‌گیرند:

**اسکلت فلزی:** این نوع اسکلت با تیر آهن بر پا شده است. در این شیوه ساخت، تیر آهن های به کار رفته به یکدیگر متصل شده و اسکلتی یکپارچه را تشکیل داده است که بار بنا را تحمل می کند.

**بتون آرمه:** در این روش ساخت اسکلت بنا از بتون آرمه (بتون همراه با آرماتور و میلگرد) ساخته شده است و این اسکلت بار بنا را تحمل می کند.

**سایر:** واحدهای مسکونی که اسکلت آن ها با هیچ یک از دو مورد فوق مطابقت ندارند در این گروه قرار می گیرند.

**سرمایه گذاری:** عبارت از تمامی پرداخت هایی است که برای ایجاد ساختمان در یک دوره معین انجام می شود، حتی اگر ساختمان در آن دوره تکمیل نشده باشد.

**فعالیت ساختمانی:** تمامی فعالیت هایی است که در ارتباط با مراحل مختلف ایجاد ساختمان (پی کنی، پی ریزی، شناژبندی، برپا کردن اسکلت بنا، ساخت بنا، نصب تأسیسات و تجهیزات، کاشی کاری، روکاری، نقاشی، سیم کشی و...) صورت می گیرد، همچنین تعمیرات اساسی و جزئی در ساختمان های موجود (ساخت یک طبقه یا قسمت جدید، تعویض یا تعمیر تأسیسات و تجهیزات، تعمیر لوله های آب، گاز و فاضلاب، لکه گیری و ایزولاسیون بام، تجدید نقاشی و کاغذ دیواری، تعمیر محوطه و...) فعالیت ساختمانی محسوب می شود.

**نقاط شهری:** رجوع کنید به تعاریف و مفاهیم "فصل ۲- جمعیت"

**نقاط روستایی:** رجوع کنید به تعاریف و مفاهیم "فصل ۲- جمعیت"

**شرکت های تعاونی:** رجوع کنید به تعاریف و مفاهیم "فصل ۴- کشاورزی، جنگلداری و شیلات"

**شرکت تعاونی مسکن:** نوعی شرکت تعاونی است که در زمینه تهیه زمین و احداث و یا خرید واحدهای مسکونی آماده و نیمه تمام، به منظور تکمیل و واگذاری آن به اعضای تحت پوشش، در قالب تعاونی‌های کارمندی، کارگری و متفرقه (آزاد) فعالیت می‌کند.

### گزیده اطلاعات

در سال ۱۳۹۳، حدود ۱۰ هزار فقره پروانه ساختمانی با مساحت زیربنای ۳۹۸۹ هزار مترمربع توسط شهرداری‌های استان صادر شده که نسبت به سال قبل در تعداد پروانه ۴۰/۲ درصد و در مساحت ۴۲/۳ درصد کاهش داشته است. ۸۸/۷ درصد از پروانه های صادر شده به واحد های مسکونی اختصاص داشته است. شایان ذکر است ۶۱/۲ درصد از مصالح ساختمانی به کار رفته در احداث ساختمان، آجر و آهن بوده است. در این سال، ۴۶/۲ درصد از پروانه های صادر شده به ساختمان های یک طبقه، ۲۷/۶ درصد به دو طبقه و ۲۶/۲ درصد به ساختمان های سه طبقه و بیشتر اختصاص داشته است.

در سال ۱۳۹۳، حدود ۱۱ هزار دستگاه ساختمان شروع شده و حدود ۱۴ هزار دستگاه ساختمان تکمیل شده توسط بخش خصوصی در نقاط شهری وجود داشته است. در این سال میزان سرمایه گذاری بخش خصوصی برای ساختمان های شروع شده، نیمه تمام و تکمیل شده در نقاط شهری بیش از ۵۵۵۰۱ میلیارد ریال بوده که ۵۵/۸ درصد در ساختمان های نیمه تمام، ۲۶/۰ درصد در ساختمان های شروع شده و ۱۸/۲ درصد در ساختمان های تکمیل شده بوده است.

در سال ۱۳۹۳، ۲۷۱ قطعه زمین به مساحت حدود ۱۱۶ هزار مترمربع جهت احداث واحد مسکونی و ۱۲۱ قطعه زمین به مساحت ۹۹۴ هزار مترمربع جهت احداث واحد غیرمسکونی توسط اداره کل راه و شهرسازی فارس و لارستان واگذار شده است.

در سال ۱۳۹۳، تعداد ۴۳۹ شرکت تعاونی مسکن با سرمایه ای بیش از ۲۳۸ میلیارد ریال فعال بوده است.

در سال ۱۳۹۳، متوسط قیمت یک متر مربع زمین ساختمان‌های مسکونی کلنگی در شهر شیراز ۵۵۱۷ هزار ریال بوده که نسبت به سال قبل حدود ۰/۷ درصد کاهش یافته است. همچنین متوسط قیمت یک مترمربع زیر بنای واحد‌های مسکونی با افزایشی معادل ۰/۷ درصد نسبت به سال قبل معادل ۱۲۸۳۸ هزار ریال بوده است. همچنین در سال فوق، متوسط اجاره بهای ماهانه در قرارداد‌های منعقد شده بین موجر و مستاجر در بنگاه‌های معاملات ملکی به ازای یک متر مربع زیر بنای واحدهای مسکونی در شهر شیراز حدود ۵۵ هزارریال بوده که نسبت به سال قبل ۱۰/۳ درصد فزونی داشته است.

۹- ساختمان و مسکن \_\_\_\_\_ سالنامه آماری استان فارس-۱۳۹۳

۹-۱- پروانه های ساختمانی صادر شده برای احداث ساختمان بر حسب مساحت زمین و زیربنا در نقاط شهری  
( فقره - متر مربع )

سال و شهر	تعداد	مساحت زمین	مساحت زیربنای طبقات
..... ۱۳۷۵	۱۱۳۷۰	۳۶۶۱۱۰۸	۲۳۵۴۷۲۷
..... ۱۳۸۰	۷۹۱۰	۳۰۷۰۱۷۳	۲۲۰۰۷۰۰
..... ۱۳۸۵	۱۴۶۵۹	۸۱۲۳۰۹۶	۴۳۸۰۵۶۸
..... ۱۳۸۹	۱۹۴۳۶	۷۴۹۴۹۵۷	۶۹۷۸۹۱۸
..... ۱۳۹۰	۱۵۴۹۲	۵۵۲۸۲۵۶	۶۲۵۴۳۳۲
..... ۱۳۹۱	۱۵۷۴۳	۵۴۲۱۶۰۶	۵۷۶۶۲۷۶
..... ۱۳۹۲	۱۵۹۹۳	۸۰۱۲۴۱۹	۶۹۱۷۶۰۹
..... ۱۳۹۳	۹۵۵۷	۳۲۸۶۴۲۶	۳۹۸۹۳۶۷
..... آیاده	۲۳۹	۶۳۲۵۴	۷۳۶۹۲
..... آیاده طشک	۲۰	۵۹۰۸	۳۱۲۱
..... اردکان	۷۱	۱۰۴۸۸۴	۳۰۷۲۳
..... ارسنجان	۵۹	۴۴۲۵۹	۱۴۲۱۹
..... استهبان	۱۶۷	۳۵۸۳۰	۳۵۴۴۰
..... اسیر	۲	۵۰۰	۲۱۲
..... اشکنان	۹۷	۳۲۷۱۶	۱۵۳۱۱
..... افزر	۷	۱۵۰۲	۶۲۹
..... اقلید	۱۴۵	۶۲۸۸۲	۶۰۷۰۲
..... امام شهر	۲۰	۴۹۱۸	۲۵۱۸
..... اوز	۸۸	۳۴۹۸۳	۲۵۵۶۱
..... اهل	۱۴	۵۰۲۵	۲۰۳۶
..... ایج	۱۱	۲۰۸۹	۱۲۵۲
..... ایزدخواست	۱	۵۱۰	۱۴۲
..... باب انار	۳۴	۷۴۹۳	۴۳۲۶
..... بابامنیر	۰	۰	۰
..... بالاده	۳۹	۷۶۰۶	۶۶۷۵
..... بنارویه	۵۲	۱۷۶۱۸	۸۴۴۲
..... بوانات	۵۴	۱۶۱۲۱	۹۵۲۷
..... بهمن	۳۶	۹۷۵۵	۷۶۸۰
..... بیرم	۱۵	۴۰۳۷	۲۰۶۸
..... بیضا	۹۱	۳۳۸۰۴	۲۱۱۲۵
..... جنت شهر	۲۲	۶۴۶۸	۴۰۲۴
..... جویم	۱۹	۳۴۳۸	۲۰۹۳
..... چهارم	۳۷۶	۱۲۴۰۲۹	۱۶۰۰۴۳
..... حاجی آباد	۹۵	۳۴۱۰۳	۲۱۴۶۰
..... حسامی	۵	۱۷۰۹	۷۳۶



سالنامه آماری استان فارس-۱۳۹۳ \_\_\_\_\_ ۹- ساختمان و مسکن

۱-۹- پروانه های ساختمانی صادر شده برای احداث ساختمان برحسب مساحت زمین و زیربنا در نقاط شهری (دنباله)  
(فقره - متر مربع)

مساحت زیربنای طبقات	مساحت زمین	تعداد	سال و شهر
.	.	.	.....حسن آباد
۱۰۵۷۲	۶۷۴۵	۱۳	.....خانه زنیان
۴۷۸۴	۱۳۱۹۱	۳۳	.....خانیمن
۶۳۷	۱۴۷۱	۵	.....خاوران
۲۸۴۹۰	۳۸۵۷۷	۱۳۹	.....خرامه
۳۶۱۳	۹۸۲۷	۲۶	.....خشت
۲۶۳۲۱	۳۶۹۹۸	۹۹	.....ختج
۲۰۱۶۴	۲۴۹۱۱	۷۰	.....خور
۲۳۲۶	۷۱۴۰	۱۷	.....خوزی
۱۰۹۸	۱۸۷۳	۷	.....خومه زار
۴۴۶۴۵	۴۷۵۰۶	۱۹۶	.....داراب
۷۵۶۹	۸۶۲۸	۴۰	.....داریان
۲۳۵۳	۶۰۸۹	۱۷	.....دیبران
۱۵۹۳	۱۵۸۰	۷	.....دژکرد
.	.	.	.....دوبرجی
.	.	.	.....دوزه
۵۳۱۱	۱۶۵۵۲	۳۷	.....دهرم
۲۹۲۴	۴۲۷۲	۱۷	.....رامجرد
۶۷۵	۸۸۷	۶	.....رونیز
۳۵۲۸	۵۶۲۰	۲۳	.....زاهدشهر
۳۵۶۶۸	۴۴۵۹۶	۱۳۱	.....زرقان
۴۱۶۰	۷۶۶۱	۱۷	.....سده
۱۴۷۵۴	۲۰۸۸۲	۷۵	.....سروستان
۱۱۴۱۹	۲۲۴۸۳	۵۴	.....سعادت شهر
۷۰۱	۱۲۳۰	۷	.....سلطان شهر
۲۰۶۴	۵۰۴۳	۱۳	.....سورمق
۱۲۹۰۴	۱۲۶۷۰	۴۷	.....سیدان
۱۰۷۰	۲۴۷۸	۸	.....ششده
۶۵۹۱	۱۶۷۴۱	۵۴	.....شهر پیر
۴۸۶۴۷۴	۴۸۲۹۸۰	۷۸۴	.....شهر صدرا
۱۶۹۵۰۵۱	۶۱۲۰۵۵	۱۸۵۶	.....شیراز
۴۴۵۶	۶۹۹۵	۲۷	.....صغاد
۳۷۱۹۲	۷۰۵۸۹	۱۹۴	.....صفاشهر
۱۷۹۸	۴۱۵۷	۱۵	.....علامرودشت
۲۷۳۵	۵۷۰۸	۱۶	.....عمادده
۸۸	۱۸۷	۱	.....فدامی
۱۷۱۳۳	۳۱۳۷۷	۱۱۳	.....فراشیند
۹۳۳۱۲	۹۴۱۰۷	۳۵۹	.....فسا
۷۵۰۰۲	۷۵۱۸۷	۲۶۹	.....فیروز آباد



۹- ساختمان و مسکن \_\_\_\_\_ سالنامه آماری استان فارس-۱۳۹۳

۹-۱- پروانه های ساختمانی صادر شده برای احداث ساختمان برحسب مساحت زمین و زیربنا در نقاط شهری (دنباله)  
(فقره - متر مربع)

سال و شهر	تعداد	مساحت زمین	مساحت زیربنای طبقات
قادرآباد.....	۸۶	۲۸۸۶۵	۱۵۰۸۸
قایمیه.....	۹۹	۲۶۶۵۶	۱۶۵۸۱
قره بلاغ.....	۷	۲۱۶۱	۸۵۳
قطب آباد.....	۹	۲۷۸۶	۱۶۳۲
قطرویه.....	۶	۱۱۹۳	۷۵۸
قیر.....	۴۷	۱۱۰۷۵	۶۱۶۷
کارزین (فتح آباد).....	۴۲	۹۰۸۰	۴۸۴۳
کازرون.....	۳۶۷	۹۶۴۷۶	۱۷۳۳۱۹
کامفیروز.....	۱۴	۴۱۱۰	۲۵۱۸
کره ای.....	۴۴	۱۰۴۱۷	۵۶۰۱
کنار تخته.....	۱۹	۶۸۲۴	۲۵۸۷
کوار.....	۳۴۵	۱۰۰۹۱۶	۸۴۹۸۰
کوپن.....	۸	۲۴۹۷	۱۲۴۷
کوهنجان.....	۹	۲۶۹۶	۱۴۵۱
گراش.....	۲۰۰	۵۸۳۳۴	۵۱۱۲۹
گله دار.....	۶۰	۳۳۷۳۰	۱۲۲۳۶
لار.....	۲۶۲	۸۸۳۶۲	۹۱۴۱۶
لامرد.....	۳۳۷	۱۰۴۰۵۳	۸۲۳۲۴
لپویی.....	۲۹	۱۶۱۷۴	۱۱۲۸۶
لطیفی.....	۵۰	۱۶۱۳۹	۷۵۱۶
مادر سلیمان.....	۰	۰	۰
مبارک آباد دیز.....	۰	۰	۰
مرودشت.....	۳۶۱	۸۲۱۸۰	۱۲۰۲۲۵
مزایجان.....	۱۹	۴۳۱۵	۲۳۰۹
مشکان.....	۱۱	۳۳۶۸	۱۴۱۴
مصیری.....	۳۴	۱۰۱۸۸	۶۲۳۹
مهر.....	۷۶	۲۳۰۰۲	۱۲۸۷۷
میانشهر.....	۱۲	۲۸۹۵	۱۴۸۸
میمند.....	۸۷	۱۹۰۳۰	۱۱۳۶۴
نوبندگان.....	۱۳	۲۲۶۶۴	۵۶۵۹
نوجین.....	۱۴	۵۴۴۷	۲۲۱۱
نودان.....	۵	۱۰۷۰	۵۵۳
نورآباد.....	۱۰۳	۲۶۷۸۹	۲۳۷۲۲
نی ریز.....	۱۸۵	۴۴۶۳۳	۳۸۷۸۵
وراوی.....	۳۱	۱۲۲۷۸	۵۱۶۳
هماشهر.....	۵	۱۵۸۹	۸۹۴

مأخذ- مرکز آمار ایران.



سالنامه آماری استان فارس-۱۳۹۳ \_\_\_\_\_ ۹- ساختمان و مسکن

۲-۹- پروانه های ساختمانی صادر شده برای احداث ساختمان بر حسب نوع استفاده در نقاط شهری (فقره)

سال و شهر	جمع	مسکونی	مسکونی و کارگاه توام	بازرگانی	صنعتی، آموزشی و بهداشتی یا درمانی	سایر
..... ۱۳۷۵	۱۱۳۷۰	۱۰۲۱۰	۳۷۳	۶۳۵	۴۳	۱۰۹
..... ۱۳۸۰	۷۹۱۰	۷۰۸۲	۳۰۳	۳۷۵	۶۱	۸۹
..... ۱۳۸۵	۱۴۶۵۹	۱۳۳۲۴	۶۸۰	۴۷۱	۹۲	۹۲
..... ۱۳۸۹	۱۹۴۳۶	۱۸۲۱۴	۵۷۲	۵۶۸	۸۲	۰
..... ۱۳۹۰	۱۵۴۹۲	۱۴۱۹۵	۵۷۵	۶۲۳	۹۴	۵
..... ۱۳۹۱	۱۵۷۴۳	۱۴۳۹۷	۷۲۹	۵۴۷	۶۳	۰
..... ۱۳۹۲	۱۵۹۹۳	۱۴۱۷۳	۱۰۵۸	۶۰۹	۵۲	۱۰۱
..... ۱۳۹۳	<b>۹۵۵۷</b>	<b>۸۴۷۴</b>	<b>۴۷۶</b>	<b>۴۴۳</b>	<b>۱۴۶</b>	<b>۱۸</b>
آبادیه.....	۲۳۹	۲۱۴	۱۳	۱۰	۱	۱
آبادیه طشک.....	۲۰	۱۶	۰	۴	۰	۰
اردکان.....	۷۱	۵۹	۸	۲	۱	۱
ارستجان.....	۵۹	۴۳	۷	۸	۱	۰
استهبان.....	۱۶۷	۱۵۰	۵	۱۲	۰	۰
اسیر.....	۲	۲	۰	۰	۰	۰
اشکنان.....	۹۷	۸۰	۵	۱۱	۰	۱
افزر.....	۷	۵	۰	۲	۰	۰
اقلید.....	۱۴۵	۱۳۸	۳	۴	۰	۰
امام شهر.....	۲۰	۱۹	۱	۰	۰	۰
اوز.....	۸۸	۷۶	۹	۳	۰	۰
اهل.....	۱۴	۱۴	۰	۰	۰	۰
ایج.....	۱۱	۱۰	۱	۰	۰	۰
ایزدخواست.....	۱	۱	۰	۰	۰	۰
باب انار.....	۲۴	۲۳	۰	۱	۰	۰
بابامنیر.....	۰	۰	۰	۰	۰	۰
بالاده.....	۳۹	۲۴	۶	۹	۰	۰
بنارویه.....	۵۲	۵۲	۰	۰	۰	۰
بوانات.....	۵۴	۴۶	۴	۳	۱	۰
بهمن.....	۳۶	۲۹	۶	۱	۰	۰
بیرم.....	۱۵	۱۴	۰	۱	۰	۰
بیضا.....	۹۱	۸۲	۶	۳	۰	۰
جنت شهر.....	۲۲	۲۱	۰	۱	۰	۰
جویم.....	۱۹	۱۲	۰	۷	۰	۰
چهرم.....	۳۷۶	۳۲۸	۲۱	۲۳	۳	۱
حاجی آباد.....	۹۵	۷۷	۵	۱۱	۱	۱
حسامی.....	۵	۵	۰	۰	۰	۰



۹- ساختمان و مسکن ————— سالنامه آماری استان فارس-۱۳۹۳

۲-۹- پروانه های ساختمانی صادر شده برای احداث ساختمان برحسب نوع استفاده در نقاط شهری(دنباله) (فقره)

سال و شهر	جمع	مسکونی	مسکونی و کارگاه توام	بازرگانی	صنعتی، آموزشی و بهداشتی یا درمانی	سایر
حسن آباد.....	۰	۰	۰	۰	۰	۰
خانه زنیان.....	۱۳	۱۱	۱	۱	۰	۰
خانیمین.....	۳۳	۳۲	۰	۱	۰	۰
خاوران.....	۵	۵	۰	۰	۰	۰
خرامه.....	۱۳۹	۱۰۳	۲۰	۱۴	۰	۲
خشت.....	۲۶	۲۶	۰	۰	۰	۰
خنج.....	۹۹	۹۸	۰	۰	۱	۰
خور.....	۷۰	۶۳	۲	۵	۰	۰
خوزی.....	۱۷	۱۴	۲	۱	۰	۰
خومه زار.....	۷	۷	۰	۰	۰	۰
داراب.....	۱۹۶	۱۸۰	۸	۷	۱	۰
داریان.....	۴۰	۳۸	۱	۱	۰	۰
دبیران.....	۱۷	۱۶	۱	۰	۰	۰
دژکرد.....	۷	۵	۲	۰	۰	۰
دوبرجی.....	۰	۰	۰	۰	۰	۰
دوزه.....	۰	۰	۰	۰	۰	۰
دهرم.....	۳۷	۳۰	۴	۲	۱	۰
رامجرد.....	۱۷	۱۷	۰	۰	۰	۰
روئیز.....	۶	۵	۰	۱	۰	۰
زاهدشهر.....	۲۳	۲۲	۱	۰	۰	۰
زرقان.....	۱۳۱	۱۱۴	۸	۵	۳	۱
سده.....	۱۷	۱۲	۲	۰	۳	۰
سروستان.....	۷۵	۷۳	۱	۱	۰	۰
سعادت شهر.....	۵۴	۵۰	۱	۱	۲	۰
سلطان شهر.....	۷	۶	۰	۱	۰	۰
سورمق.....	۱۳	۱۰	۰	۳	۰	۰
سیدان.....	۴۷	۳۷	۷	۳	۰	۰
ششده.....	۸	۸	۰	۰	۰	۰
شهر پیر.....	۵۴	۵۳	۱	۰	۰	۰
شهر صدرا.....	۷۸۴	۶۲۳	۹	۲۵	۱۱۰	۷
شیراز.....	۱۸۵۶	۱۶۸۱	۱۱۷	۵۷	۱	۰
صغاد.....	۲۷	۲۴	۰	۳	۰	۰
صفاشهر.....	۱۹۴	۱۵۶	۱۳	۱۷	۸	۰
علامرودشت.....	۱۵	۱۴	۱	۰	۰	۰
عمادده.....	۱۶	۱۵	۱	۰	۰	۰
فدامی.....	۱	۱	۰	۰	۰	۰
فراثیند.....	۱۱۳	۹۹	۵	۹	۰	۰
فسا.....	۳۵۹	۳۵۵	۳	۱	۰	۰
فیروز آباد.....	۲۶۹	۲۴۹	۱۲	۸	۰	۰



سالنامه آماری استان فارس-۱۳۹۳ \_\_\_\_\_ ۹- ساختمان و مسکن

۲-۹ پروانه های ساختمانی صادر شده برای احداث ساختمان برحسب نوع استفاده در نقاط شهری (دنباله) (فقره)

سال و شهر	جمع	مسکونی	مسکونی و کارگاه توام	بازرگانی	صنعتی، آموزشی و بهداشتی یا درمانی	سایر
قادرآباد.....	۸۶	۷۹	۲	۴	۱	۰
قایمیه.....	۹۹	۹۱	۴	۴	۰	۰
قره بلاغ.....	۷	۷	۰	۰	۰	۰
قطب آباد.....	۹	۹	۰	۰	۰	۰
قطرویه.....	۶	۵	۰	۱	۰	۰
قیبر.....	۴۷	۴۱	۲	۴	۰	۰
کارزین (فتح آباد) ..	۴۲	۳۴	۲	۶	۰	۰
کازرون.....	۳۶۷	۳۱۳	۲۷	۲۷	۰	۰
کامفیروز.....	۱۴	۱۲	۱	۱	۰	۰
کره ای.....	۴۴	۴۳	۱	۰	۰	۰
کنار تخته.....	۱۹	۱۸	۰	۱	۰	۰
کوار.....	۳۴۵	۳۱۷	۱۹	۹	۰	۰
کوپن.....	۸	۸	۰	۰	۰	۰
کوهنجان.....	۹	۹	۰	۰	۰	۰
گراش.....	۲۰۰	۱۸۷	۷	۳	۳	۰
گله دار.....	۶۰	۵۵	۱	۴	۰	۰
لار.....	۲۶۲	۲۳۸	۸	۱۴	۱	۱
لامرد.....	۳۳۷	۲۸۱	۲۹	۲۶	۱	۰
لپویی.....	۲۹	۲۴	۲	۳	۰	۰
لطیفی.....	۵۰	۵۰	۰	۰	۰	۰
مادر سلیمان.....	۰	۰	۰	۰	۰	۰
مبارک آباد دیز.....	۰	۰	۰	۰	۰	۰
مرو دشت.....	۳۶۱	۳۱۴	۳۵	۱۲	۰	۰
مزایجان.....	۱۹	۱۸	۰	۱	۰	۰
مشکان.....	۱۱	۱۱	۰	۰	۰	۰
مصیری.....	۳۴	۳۰	۰	۴	۰	۰
مهر.....	۷۶	۷۰	۳	۲	۰	۱
میانشهر.....	۱۲	۱۱	۰	۱	۰	۰
میمند.....	۸۷	۷۸	۱	۸	۰	۰
نوبندگان.....	۱۳	۱۲	۰	۰	۱	۰
نوجین.....	۱۴	۱۲	۰	۱	۰	۱
نودان.....	۵	۴	۰	۱	۰	۰
نورآباد.....	۱۰۳	۹۳	۳	۷	۰	۰
نی ریز.....	۱۸۵	۱۷۴	۵	۶	۰	۰
وراوی.....	۳۱	۲۹	۱	۰	۱	۰
هماشهر.....	۵	۵	۰	۰	۰	۰

مأخذ- مرکز آمار ایران.

۹- ساختمان و مسکن \_\_\_\_\_ سالنامه آماری استان فارس-۱۳۹۳

۳-۹- پروانه های ساختمانی صادر شده برای احداث ساختمان برحسب نوع اسکلت و مصالح عمده ساختمانی در نقاط شهری (فقره)

سال و شهر	جمع	اسکلت فلزی یا بتون آرمه	آجر و آهن	آجر و چوب	بلوک سیمانی	سایر
..... ۱۳۷۵	۱۱۳۷۰	۷۹۶	۱۰۰۵۰	۲۷	۲۱۶	۲۸۱
..... ۱۳۸۰	۷۹۱۰	۲۲۱۴	۴۳۰۰	۴۵	۵۹۲	۷۵۹
..... ۱۳۸۵	۱۴۶۵۹	۳۱۶۷	۱۰۴۰۸	۹۸	۹۸۶	.
..... ۱۳۸۹	۱۹۴۳۶	۴۴۸۶	۱۴۵۶۹	۳۵	۳۴۶	.
..... ۱۳۹۰	۱۵۴۹۲	۴۴۴۰	۱۰۷۵۲	۱۵	۲۸۵	.
..... ۱۳۹۱	۱۵۷۴۳	۵۶۸۴	۹۸۱۲	۲۰	۲۲۷	.
..... ۱۳۹۲	۱۵۹۹۳	۶۱۷۰	۹۵۶۵	.	۲۵۸	.
..... ۱۳۹۳	۹۵۵۷	۳۴۶۹	۵۸۵۰	۴۳	۱۹۳	۳
..... آیاده	۲۳۹	۵۱	۱۸۸	.	.	.
..... آیاده طشک	۲۰	۳	۱۷	.	.	.
..... اردکان	۷۱	۱۵	۵۶	.	.	.
..... ارسنجان	۵۹	۷	۵۲	.	.	.
..... استهبان	۱۶۷	۱۹	۱۴۸	.	.	.
..... اسیر	۲	.	۲	.	.	.
..... اشکنان	۹۷	۸	۸۹	.	.	.
..... آفرز	۷	۳	۴	.	.	.
..... اقلید	۱۴۵	۱۴	۱۳۱	.	.	.
..... امام شهر	۲۰	۱	۱۹	.	.	.
..... اوز	۸۸	۲۳	۶۵	.	.	.
..... اهل	۱۴	.	۱۴	.	.	.
..... ایج	۱۱	.	۱۱	.	.	.
..... ایزدخواست	۱	.	۱	.	.	.
..... باب انار	۲۴	.	۲۴	.	.	.
..... بابامنیر	.	.	.	.	.	.
..... بالاده	۳۹	۲	۳۷	.	.	.
..... بنا رویه	۵۲	.	۵۲	.	.	.
..... بوانات	۵۴	۸	۴۶	.	.	.
..... بهمن	۳۶	.	۳۶	.	.	.
..... بیرم	۱۵	.	۱۵	.	.	.
..... بیضا	۹۱	۷	۸۴	.	.	.
..... جنت شهر	۲۲	۱	۲۱	.	.	.
..... جویم	۱۹	۶	۱۳	.	.	.
..... چهارم	۳۷۶	۸۱	۲۹۴	.	۱	.
..... حاجی آباد	۹۵	۱۵	۸۰	.	.	.
..... حسامی	۵	.	۵	.	.	.



سالنامه آماری استان فارس-۱۳۹۳ \_\_\_\_\_ ۹- ساختمان و مسکن

۳-۹- پروانه های ساختمانی صادر شده برای احداث ساختمان برحسب نوع اسکلت و مصالح عمده ساختمانی در نقاط شهری (دنباله)  
(فقره)

سال و شهر	جمع	اسکلت فلزی یا بتون آرمه	آجر و آهن	آجر و چوب	بلوک سیمانی	سایر
.....	۰	۰	۰	۰	۰	۰
.....	۱۳	۷	۶	۰	۰	۰
.....	۳۳	۰	۵	۰	۲۸	۰
.....	۵	۰	۵	۰	۰	۰
.....	۱۳۹	۳۴	۱۰۵	۰	۰	۰
.....	۲۶	۰	۲۶	۰	۰	۰
.....	۹۹	۹۹	۰	۰	۰	۰
.....	۷۰	۷۰	۰	۰	۰	۰
.....	۱۷	۲	۸	۰	۷	۰
.....	۷	۰	۷	۰	۰	۰
.....	۱۹۶	۲۰	۱۷۶	۰	۰	۰
.....	۴۰	۰	۴۰	۰	۰	۰
.....	۱۷	۱	۱۶	۰	۰	۰
.....	۷	۲	۵	۰	۰	۰
.....	۰	۰	۰	۰	۰	۰
.....	۰	۰	۰	۰	۰	۰
.....	۳۷	۸	۲۹	۰	۰	۰
.....	۱۷	۱	۱۶	۰	۰	۰
.....	۶	۰	۵	۰	۱	۰
.....	۳۳	۳	۲۰	۰	۰	۰
.....	۱۳۱	۱۷	۱۱۳	۰	۱	۰
.....	۱۷	۱	۱۶	۰	۰	۰
.....	۷۵	۱	۷۳	۱	۰	۰
.....	۵۴	۱	۵۲	۱	۰	۰
.....	۷	۱	۶	۰	۰	۰
.....	۱۳	۳	۱۰	۰	۰	۰
.....	۴۷	۹	۳۸	۰	۰	۰
.....	۸	۰	۸	۰	۰	۰
.....	۵۴	۱	۵۳	۰	۰	۰
.....	۷۸۴	۶۸۵	۹۹	۰	۰	۰
.....	۱۸۵۶	۱۵۷۷	۲۷۹	۰	۰	۰
.....	۲۷	۲	۲۵	۰	۰	۰
.....	۱۹۴	۱۴	۱۷۹	۰	۱	۰
.....	۱۵	۱	۱۴	۰	۰	۰
.....	۱۶	۱۶	۰	۰	۰	۰
.....	۱	۰	۱	۰	۰	۰
.....	۱۱۳	۷	۱۰۶	۰	۰	۰
.....	۳۵۹	۴۱	۳۱۸	۰	۰	۰
.....	۲۶۹	۳۵	۲۳۳	۰	۱	۰

☞

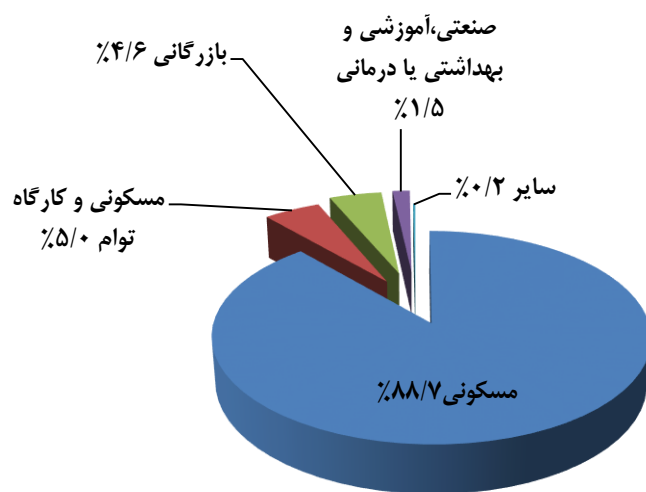
۹- ساختمان و مسکن \_\_\_\_\_ سالنامه آماری استان فارس-۱۳۹۳

۳-۹- پروانه های ساختمانی صادر شده برای احداث ساختمان برحسب نوع اسکلت و مصالح عمده ساختمانی در نقاط شهری (دنباله)  
(فقره)

سال و شهر	جمع	اسکلت فلزی یا بتون آرمه	آجر و آهن	آجر و چوب	بلوک سیمانی	سایر
قادرآباد .....	۸۶	۲	۷۸	۱	۵	۰
قایمیه .....	۹۹	۳	۹۶	۰	۰	۰
قره بلاغ .....	۷	۰	۷	۰	۰	۰
قطب آباد .....	۹	۰	۹	۰	۰	۰
قطرویه .....	۶	۱	۴	۰	۱	۰
قیر .....	۴۷	۱۳	۳۴	۰	۰	۰
کارزین (فتح آباد) .....	۴۲	۰	۴۲	۰	۰	۰
کازرون .....	۳۶۷	۱۵۷	۱۶۹	۴۰	۱	۰
کامفیروز .....	۱۴	۶	۸	۰	۰	۰
کره ای .....	۴۴	۰	۳۴	۰	۱۰	۰
کنار تخته .....	۱۹	۰	۱۹	۰	۰	۰
کوار .....	۳۴۵	۱۸	۳۲۷	۰	۰	۰
کوپن .....	۸	۸	۰	۰	۰	۰
کوهنجان .....	۹	۰	۹	۰	۰	۰
گراش .....	۲۰۰	۲۰	۱۷۹	۰	۱	۰
گله دار .....	۶۰	۵	۵۵	۰	۰	۰
لار .....	۲۶۲	۶۱	۲۰۱	۰	۰	۰
لامرد .....	۳۳۷	۵۷	۲۸۰	۰	۰	۰
لیویی .....	۲۹	۵	۲۴	۰	۰	۰
لطفی .....	۵۰	۰	۵۰	۰	۰	۰
مادر سلیمان .....	۰	۰	۰	۰	۰	۰
مبارک آباد دیز .....	۰	۰	۰	۰	۰	۰
مرو دشت .....	۳۶۱	۸۹	۱۳۹	۰	۱۳۳	۰
مزایجان .....	۱۹	۰	۱۹	۰	۰	۰
مشکان .....	۱۱	۰	۱۱	۰	۰	۰
مصیری .....	۳۴	۰	۳۴	۰	۰	۰
مهر .....	۷۶	۴۴	۳۲	۰	۰	۰
میانشهر .....	۱۲	۱	۸	۰	۱	۲
میمند .....	۸۷	۱۲	۷۵	۰	۰	۰
نوبندگان .....	۱۳	۰	۱۳	۰	۰	۰
نوجین .....	۱۴	۰	۱۴	۰	۰	۰
نودان .....	۵	۰	۵	۰	۰	۰
نورآباد .....	۱۰۳	۳۳	۶۹	۰	۱	۰
نی ریز .....	۱۸۵	۱۱	۱۷۴	۰	۰	۰
وراوی .....	۳۱	۰	۳۱	۰	۰	۰
هماشهر .....	۵	۰	۵	۰	۰	۰

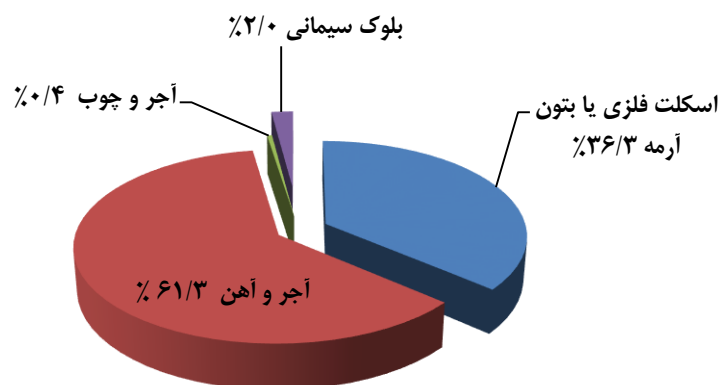
مأخذ- مرکز آمار ایران.

۹-۱- توزیع تعداد پروانه های ساختمانی صادر شده برای احداث ساختمان بر حسب نوع استفاده در نقاط شهری : ۱۳۹۳



مینا: جدول ۹-۲

۹-۲- توزیع تعداد پروانه های ساختمانی صادر شده برای احداث ساختمان بر حسب نوع اسکلت و مصالح عمده ساختمانی در نقاط شهری : ۱۳۹۳



مینا: جدول ۹-۳

۹- ساختمان و مسکن ————— سالنامه آماری استان فارس-۱۳۹۳

۴-۹- پروانه های ساختمانی صادر شده برای احداث ساختمان بر حسب تعداد طبقات در نقاط شهری (فقره)

سال و شهر	جمع	یک طبقه	دو طبقه	سه طبقه	چهار طبقه	پنج طبقه و بیشتر
..... ۱۳۷۵	۱۱۳۷۰	۸۶۵۰	۲۳۲۲	۲۸۴	۵۴	۶۰
..... ۱۳۸۰	۷۹۱۰	۵۴۹۵	۱۷۳۸	۶۷۷	(۱)...	(۱)...
..... ۱۳۸۵	۱۴۶۵۹	۸۲۹۴	۴۲۴۴	۱۳۰۶	۵۰۷	۳۰۸
..... ۱۳۸۹	۱۹۴۳۶	۹۹۷۰	۵۴۴۶	۲۲۵۷	۷۶۰	۱۰۰۳
..... ۱۳۹۰	۱۵۴۹۲	۷۶۰۹	۳۸۳۳	۱۹۰۹	۶۱۷	۱۵۳۴
..... ۱۳۹۱	۱۵۷۴۳	۷۳۳۵	۳۶۲۴	۱۹۹۷	۵۰۸	۲۲۷۹
..... ۱۳۹۲	۱۵۹۹۳	۷۰۸۸	۴۲۱۲	۱۹۷۸	۶۷۲	۲۰۴۳
..... <b>۱۳۹۳</b>	<b>۹۵۵۷</b>	<b>۴۴۱۲</b>	<b>۲۶۴۰</b>	<b>۹۷۳</b>	<b>۵۹۲</b>	<b>۹۴۰</b>
..... آیاده	۲۳۹	۱۰۳	۱۰۳	۳۰	۲	۱
..... آیاده طشک	۲۰	۱۷	۳	.	.	.
..... اردکان	۷۱	۲۲	۳۲	۱۰	۳	۴
..... ارسنجان	۵۹	۳۰	۲۴	۲	۳	.
..... استهبان	۱۶۷	۱۱۳	۴۶	۸	.	.
..... اسیر	۲	۲	.	.	.	.
..... اشکنان	۹۷	۸۲	۱۴	۱	.	.
..... افزر	۷	۴	۳	.	.	.
..... اقلید	۱۴۵	۳۳	۷۶	۳۶	.	.
..... امام شهر	۲۰	۱۹	۱	.	.	.
..... اوز	۸۸	۴۵	۳۳	۷	۳	.
..... اهل	۱۴	۱۳	۱	.	.	.
..... ایج	۱۱	.	۱۱	.	.	.
..... ایزدخواست	۱	۱	.	.	.	.
..... باب انار	۲۴	۲۰	۴	.	.	.
..... بابامنیر	.	.	.	.	.	.
..... بالاده	۳۹	۲۵	۸	۵	۱	.
..... بناویه	۵۲	۴۹	۳	.	.	.
..... بوانات	۵۴	۳۸	۱۵	۱	.	.
..... بهمن	۳۶	۲۳	۹	۴	.	.
..... بیرم	۱۵	۱۳	۲	.	.	.
..... بیضا	۹۱	۵۹	۳۰	۱	۱	.
..... جنت شهر	۲۲	۲۰	۱	۱	.	.
..... جویم	۱۹	۱۲	۷	.	.	.
..... چهرم	۳۷۶	۱۱۱	۱۴۱	۸۵	۲۵	۱۴
..... حاجی آباد	۹۵	۷۶	۱۴	۴	۱	.
..... حسامی	۵	۵	.	.	.	.





سالنامه آماری استان فارس-۱۳۹۳ \_\_\_\_\_ ۹- ساختمان و مسکن

۴-۹- پروانه های ساختمانی صادر شده برای احداث ساختمان برحسب تعداد طبقات در نقاط شهری (دنباله) (فقره)

سال و شهر	جمع	یک طبقه	دو طبقه	سه طبقه	چهار طبقه	پنج طبقه و بیشتر
حسن آباد.....	۰	۰	۰	۰	۰	۰
خانه زنیان.....	۱۳	۷	۵	۱	۰	۰
خانمین.....	۳۳	۲۹	۴	۰	۰	۰
خاوران.....	۵	۵	۰	۰	۰	۰
خرامه.....	۱۳۹	۱۰۱	۳۲	۵	۱	۰
خشت.....	۲۶	۲۶	۰	۰	۰	۰
ختج.....	۹۹	۶۵	۳۱	۲	۱	۰
خور.....	۷۰	۲۸	۳۸	۴	۰	۰
خوزی.....	۱۷	۱۵	۲	۰	۰	۰
خومه زار.....	۷	۶	۱	۰	۰	۰
داراب.....	۱۹۶	۱۱۰	۶۲	۲۱	۲	۱
داریان.....	۴۰	۳۷	۱۲	۱	۰	۰
دبیران.....	۱۷	۱۵	۲	۰	۰	۰
دژکرد.....	۷	۵	۱	۱	۰	۰
دوبرجی.....	۰	۰	۰	۰	۰	۰
دوزه.....	۰	۰	۰	۰	۰	۰
دهرم.....	۳۷	۳۲	۵	۰	۰	۰
رامجرد.....	۱۷	۱۴	۲	۱	۰	۰
رونیز.....	۶	۳	۳	۰	۰	۰
زاهدشهر.....	۲۳	۲۱	۱	۱	۰	۰
زرقان.....	۱۳۱	۵۷	۴۹	۲۲	۳	۰
سده.....	۱۷	۱۴	۳	۰	۰	۰
سروستان.....	۷۵	۵۹	۱۳	۳	۰	۰
سعادت شهر.....	۵۴	۳۳	۱۷	۴	۰	۰
سلطان شهر.....	۷	۷	۰	۰	۰	۰
سورمق.....	۱۳	۱۱	۲	۰	۰	۰
سیدان.....	۴۷	۱۶	۲۳	۸	۰	۰
ششده.....	۸	۸	۰	۰	۰	۰
شهر پیر.....	۵۴	۵۳	۰	۰	۱	۰
شهر صدرا.....	۷۸۴	۱۰۵	۱۴۳	۳۵۸	۱۱۶	۶۲
شیراز.....	۱۸۵۶	۱۳۰	۴۴۰	۱۲۷	۳۵۶	۸۰۳
صغاد.....	۲۷	۲۴	۳	۰	۰	۰
صفاشهر.....	۱۹۴	۱۰۸	۷۱	۱۴	۱	۰
علامرودشت.....	۱۵	۱۴	۱	۰	۰	۰
عمادده.....	۱۶	۱۵	۱	۰	۰	۰
فدامی.....	۱	۱	۰	۰	۰	۰
فراشیند.....	۱۱۳	۹۸	۱۰	۳	۲	۰
فسا.....	۳۵۹	۲۴۹	۹۱	۱۲	۶	۱
فیروزآباد.....	۲۶۹	۱۲۲	۱۲۶	۱۲	۳	۰

۱۰

۹- ساختمان و مسکن ————— سالنامه آماری استان فارس-۱۳۹۳

۴-۹- پروانه های ساختمانی صادر شده برای احداث ساختمان برحسب تعداد طبقات در نقاط شهری (دنباله) (فقره)

سال و شهر	جمع	یک طبقه	دو طبقه	سه طبقه	چهار طبقه	پنج طبقه و بیشتر
قادرآباد.....	۸۶	۷۵	۱۱	۰	۰	۰
قالبیه.....	۹۹	۸۸	۹	۲	۰	۰
قره بلاغ.....	۷	۷	۰	۰	۰	۰
قطب آباد.....	۹	۸	۱	۰	۰	۰
قطرویه.....	۶	۶	۰	۰	۰	۰
قیر.....	۴۷	۴۴	۳	۰	۰	۰
کارزین (فتح آباد).....	۴۲	۴۰	۲	۰	۰	۰
کارزون.....	۳۶۷	۹۷	۱۸۰	۳۱	۲۹	۳۰
کامفیروز.....	۱۴	۹	۵	۰	۰	۰
کره ای.....	۴۴	۳۷	۷	۰	۰	۰
کنار تخته.....	۱۹	۱۹	۰	۰	۰	۰
کوار.....	۳۴۵	۲۰۰	۱۲۶	۱۲	۵	۲
کوین.....	۸	۸	۰	۰	۰	۰
کوهنجان.....	۹	۷	۲	۰	۰	۰
گراش.....	۲۰۰	۸۴	۱۰۳	۶	۵	۲
گله دار.....	۶۰	۵۲	۷	۱	۰	۰
لار.....	۲۶۲	۱۸۴	۵۲	۱۳	۵	۸
لامرد.....	۳۳۷	۲۵۳	۶۲	۱۵	۴	۳
لپویی.....	۲۹	۲۰	۵	۴	۰	۰
لطفی.....	۵۰	۵۰	۰	۰	۰	۰
مادر سلیمان.....	۰	۰	۰	۰	۰	۰
مبارک آباد دیز.....	۰	۰	۰	۰	۰	۰
مرو دشت.....	۳۶۱	۱۲۶	۱۴۳	۸۰	۹	۳
مزایجان.....	۱۹	۱۷	۲	۰	۰	۰
مشکان.....	۱۱	۱۱	۰	۰	۰	۰
مصیری.....	۳۴	۳۰	۴	۰	۰	۰
مهر.....	۷۶	۶۶	۹	۱	۰	۰
میانشهر.....	۱۲	۱۱	۱	۰	۰	۰
میمند.....	۸۷	۶۴	۲۲	۱	۰	۰
نوبندگان.....	۱۳	۱۲	۱	۰	۰	۰
نوجین.....	۱۴	۱۲	۲	۰	۰	۰
نودان.....	۵	۵	۰	۰	۰	۰
نورآباد.....	۱۰۳	۶۸	۳۰	۵	۰	۰
نی ریز.....	۱۸۵	۱۰۱	۷۴	۶	۴	۰
وراوی.....	۳۱	۲۹	۱	۱	۰	۰
هماشهر.....	۵	۴	۱	۰	۰	۰

(۱) در سال ۱۳۸۰ تعداد پروانه ها برحسب ۳ طبقه و بیشتر منظور شده است.  
مأخذ - مرکز آمار ایران.

سالنامه آماری استان فارس-۱۳۹۳ \_\_\_\_\_ ۹- ساختمان و مسکن

۵-۹- پروانه های ساختمانی صادر شده برای احداث ساختمان برحسب مساحت زمین و وضعیت قبلی آن در نقاط شهری (فقره - مترمربع)

ساختمان تخریبی		باغ یا مزرعه		زمین بایر		جمع		سال و شهر
مساحت	پروانه	مساحت	پروانه	مساحت	پروانه	مساحت	پروانه	
۲۲۴۰۰۰	۷۵۸	۳۶۰۰۰	۹۷	۳۴۰۱۰۰۰	۱۰۵۱۵	۳۶۶۱۰۰۰	۱۱۲۷۰	..... ۱۳۷۵
۳۶۶۴۴۹	۴۸۳	۵۱۹۹۴	۸۰	۲۶۵۱۷۳۰	۷۳۴۷	۳۰۷۰۱۷۳	۷۹۱۰	..... ۱۳۸۰
۳۱۰۹۶۳	۹۳۵	۷۴۶۲۸	۴۸	۷۷۳۷۵۰۵	۱۳۶۷۶	۸۱۲۳۰۹۶	۱۴۶۵۹	..... ۱۳۸۵
۵۷۴۲۳۶	۱۹۰۹	۱۱۳۱۰۹	۹۳	۶۸۰۷۶۱۲	۱۷۴۳۴	۷۴۹۴۹۵۷	۱۹۴۳۶	..... ۱۳۸۹
۶۶۶۰۷۰	۱۷۲۳	۱۴۹۱۰۵	۱۱۵	۴۷۱۳۰۸۱	۱۳۶۵۴	۵۵۲۸۲۵۶	۱۵۴۹۲	..... ۱۳۹۰
۱۰۳۷۷۱۳	۲۰۹۴	۲۱۰۹۰۴	۱۴۴	۴۱۷۲۹۸۹	۱۳۵۰۵	۵۴۲۱۶۰۶	۱۵۷۴۳	..... ۱۳۹۱
۸۲۹۰۳۵	۲۱۹۲	۴۸۸۹۰۸	۳۵۰	۶۶۹۴۴۷۶	۱۳۴۵۱	۸۰۱۲۴۱۹	۱۵۹۹۳	..... ۱۳۹۲
<b>۶۳۴۴۳۷</b>	<b>۱۳۸۵</b>	<b>۱۱۷۷۴۴۹</b>	<b>۱۳۴</b>	<b>۲۶۷۴۵۴۰</b>	<b>۸۰۳۸</b>	<b>۳۲۸۶۴۲۶</b>	<b>۹۵۵۷</b>	<b>..... ۱۳۹۳</b>
۱۰۳۱۳	۴۴	۷۸۳	۲	۵۲۱۵۸	۱۹۳	۶۳۲۵۴	۲۳۹	..... آیاده
.	.	.	.	۵۹۰۸	۲۰	۵۹۰۸	۲۰	..... آیاده طشک
.	.	۱۸۶۱۶	۳	۸۶۲۶۸	۶۸	۱۰۴۸۸۴	۷۱	..... اردکان
۱۳۴	۱	۱۳۱۸۳	۹	۳۰۹۴۲	۴۹	۴۴۲۵۹	۵۹	..... ارسنجان
۲۰۶۶	۱۰	.	.	۳۳۷۶۴	۱۵۷	۳۵۸۳۰	۱۶۷	..... استهبان
.	.	.	.	۵۰۰	۲	۵۰۰	۲	..... اسیر
.	.	.	.	۳۲۷۱۶	۹۷	۳۲۷۱۶	۹۷	..... اشکنان
.	.	.	.	۱۵۰۲	۷	۱۵۰۲	۷	..... افزر
۳۰۱۲	۱۵	.	.	۵۹۸۷۰	۱۳۰	۶۲۸۸۲	۱۴۵	..... اقلید
۴۲۲	۱	.	.	۴۴۹۶	۱۹	۴۹۱۸	۲۰	..... امام شهر
۱۱۱۳	۴	۷۴۰۰	۱	۲۶۴۷۰	۸۳	۳۴۹۸۳	۸۸	..... اوز
.	.	.	.	۵۰۲۵	۱۴	۵۰۲۵	۱۴	..... اهل
.	.	.	.	۲۰۸۹	۱۱	۲۰۸۹	۱۱	..... ایج
.	.	.	.	۵۱۰	۱	۵۱۰	۱	..... ایزدخواست
.	.	.	.	۷۴۹۳	۲۴	۷۴۹۳	۲۴	..... باب انار
.	.	.	.	.	.	.	.	..... بابامنیر
۳۱۳	۱	.	.	۷۲۹۳	۳۸	۷۶۰۶	۳۹	..... بالاده
۶۲۱	۲	.	.	۱۶۹۹۷	۵۰	۱۷۶۱۸	۵۲	..... بنارویه
۳۹۰	۲	.	.	۱۵۷۳۱	۵۲	۱۶۱۲۱	۵۴	..... بوانات
۲۸۶۰	۱۲	۳۲۳	۱	۶۵۷۲	۲۳	۹۷۵۵	۳۶	..... بهمن
.	.	.	.	۴۰۳۷	۱۵	۴۰۳۷	۱۵	..... بیرم
۹۵۸	۴	.	.	۲۲۸۴۶	۸۷	۲۳۸۰۴	۹۱	..... بیضا
.	.	.	.	۶۴۶۸	۲۲	۶۴۶۸	۲۲	..... جنت شهر
.	.	.	.	۳۴۳۸	۱۹	۳۴۳۸	۱۹	..... جویم
۱۳۱۸۳	۳۶	۵۲۱	۱	۱۱۰۳۲۵	۳۳۹	۱۲۴۰۲۹	۳۷۶	..... چهرم
۴۹۸	۲	.	.	۳۳۶۰۵	۹۳	۳۴۱۰۳	۹۵	..... حاجی آباد
.	.	.	.	۱۷۰۹	۵	۱۷۰۹	۵	..... حسامی



۹- ساختمان و مسکن - سالنامه آماری استان فارس-۱۳۹۳

۵-۹- پروانه های ساختمانی صادر شده برای احداث ساختمان برحسب مساحت زمین و وضعیت قبلی آن در نقاط شهری (دنباله) (فقره - مترمربع)

سال و شهر	جمع		زمین بایر		باغ یا مزرعه		ساختمان تخریبی	
	مساحت	پروانه	مساحت	پروانه	مساحت	پروانه	مساحت	پروانه
حسن آباد.....	.	.	.	.	.	.	.	.
خانه زنیان.....	۶۷۴۵	۱۳	۶۷۴۵	۱۳	۶۷۴۵	.	.	.
خانمین.....	۱۳۱۹۱	۳۳	۱۳۱۹۱	۳۳	۱۳۱۹۱	.	.	.
خاوران.....	۱۴۷۱	۵	۱۴۷۱	۵	۱۴۷۱	.	.	.
خرامه.....	۳۸۵۷۷	۱۳۹	۳۸۵۷۷	۱۳۹	۳۸۵۷۷	.	.	.
خشت.....	۹۸۲۷	۲۶	۹۸۲۷	۲۶	۹۸۲۷	.	.	.
خنج.....	۳۶۹۹۸	۹۹	۳۶۹۹۸	۹۹	۳۶۹۹۸	.	.	.
خور.....	۲۴۹۱۱	۷۰	۲۴۹۱۱	۷۰	۲۴۹۱۱	.	.	.
خوزی.....	۷۱۴۰	۱۵	۷۱۴۰	۱۵	۷۱۴۰	.	.	.
خومه زار.....	۱۸۷۳	۷	۱۸۷۳	۷	۱۸۷۳	.	.	.
داراب.....	۴۷۵۰۶	۱۹۱	۴۷۵۰۶	۱۹۱	۴۶۱۹۸	.	.	.
داریان.....	۸۶۲۸	۳۸	۸۶۲۸	۳۸	۸۱۷۸	.	.	.
دبیران.....	۶۰۸۹	۱۷	۶۰۸۹	۱۷	۶۰۸۹	.	.	.
دژکرد.....	۱۵۸۰	۷	۱۵۸۰	۷	۱۵۸۰	.	.	.
دوبرجی.....	.	.	.	.	.	.	.	.
دوزه.....	.	.	.	.	.	.	.	.
دهرم.....	۱۶۵۵۲	۳۷	۱۶۵۵۲	۳۷	۱۶۵۵۲	.	.	.
رامجرد.....	۴۲۷۲	۱۵	۴۲۷۲	۱۵	۳۷۹۱	.	.	.
رونیز.....	۸۸۷	۶	۸۸۷	۱	۱۵۰	.	.	.
زاهدشهر.....	۵۶۲۰	۲۳	۵۶۲۰	۱۷	۴۱۵۹	.	.	.
زرقان.....	۴۴۵۹۶	۱۳۱	۴۴۵۹۶	۱۳۰	۳۸۷۹۶	.	.	.
سده.....	۷۶۶۱	۱۷	۷۶۶۱	۱۷	۷۶۶۱	.	.	.
سروستان.....	۲۰۸۸۲	۷۵	۲۰۸۸۲	۷۲	۱۹۹۹۶	.	.	.
سعادت شهر..	۲۲۴۸۳	۵۴	۲۲۴۸۳	۵۳	۲۲۲۸۳	.	.	.
سلطان شهر..	۱۲۳۰	۷	۱۲۳۰	۷	۱۲۳۰	.	.	.
سورمق.....	۵۰۴۳	۱۳	۵۰۴۳	۱۲	۳۲۸۳	۱۷۶۰	۱	.
سیدان.....	۱۲۶۷۰	۴۶	۱۲۶۷۰	۴۶	۱۲۴۵۰	.	.	.
ششده.....	۲۴۷۸	۸	۲۴۷۸	۸	۲۴۷۸	.	.	.
شهر پیر.....	۱۶۷۴۱	۵۴	۱۶۷۴۱	۵۳	۱۶۴۳۶	.	.	.
شهر صدرا.....	۴۸۲۹۸۰	۷۸۴	۴۸۲۹۸۰	۷۰۲	۳۷۸۴۶۶	۱۰۴۰۶۵	۸۰	.
شیراز.....	۶۱۲۰۵۵	۱۸۵۶	۶۱۲۰۵۵	۸۲۸	۲۶۸۱۵۱	۱۴۲۸۵	۲۲	.
صغاد.....	۶۹۹۵	۲۷	۶۹۹۵	۲۷	۶۹۹۵	.	.	.
صفاشهر.....	۷۰۵۸۹	۱۹۴	۷۰۵۸۹	۱۶۵	۶۲۶۱۸	.	.	.
علامرودشت..	۴۱۵۷	۱۵	۴۱۵۷	۱۵	۴۱۵۷	.	.	.
عمادده.....	۵۷۰۸	۱۶	۵۷۰۸	۱۶	۵۷۰۸	.	.	.
فدامی.....	۱۸۷	۱	۱۸۷	۱	۱۸۷	.	.	.
فراشیند.....	۳۱۳۷۷	۱۱۳	۳۱۳۷۷	۱۱۳	۳۱۳۷۷	.	.	.
فسا.....	۹۴۱۰۷	۳۵۹	۹۴۱۰۷	۳۵۹	۹۴۱۰۷	.	.	.
فیروزآباد.....	۷۵۱۸۷	۲۶۹	۷۵۱۸۷	۲۳۸	۶۰۵۱۵	۶۳۳۶	۲	.

۱۳۳۶

سالنامه آماری استان فارس-۱۳۹۳ \_\_\_\_\_ ۹- ساختمان و مسکن

۹-۵- پروانه های ساختمانی صادر شده برای احداث ساختمان برحسب مساحت زمین و وضعیت قبلی آن در نقاط شهری (دنباله)  
(فقره - متر مربع)

ساختمان تخریبی		باغ یا مزرعه		زمین بایر		جمع		سال و شهر
مساحت	پروانه	مساحت	پروانه	مساحت	پروانه	مساحت	پروانه	
۳۹۲	۲	۴۲۵۶	۲	۲۴۲۱۷	۸۲	۲۸۸۶۵	۸۶	قادرآباد .....
۳۰۵	۲	۴۱۸	۲	۲۵۹۳۳	۹۵	۲۶۶۵۶	۹۹	قایمیه .....
۱۰۶۱	۳	.	.	۱۱۰۰	۴	۲۱۶۱	۷	قره بلاغ .....
.	.	.	.	۲۷۸۶	۹	۲۷۸۶	۹	قطب آباد .....
.	.	.	.	۱۱۹۳	۶	۱۱۹۳	۶	قطرویه .....
.	.	.	.	۱۱۰۷۵	۴۷	۱۱۰۷۵	۴۷	قیبر .....
.	.	.	.	۹۰۸۰	۴۲	۹۰۸۰	۴۲	کارزین (فتح آباد) .....
۱۰۱۷۹	۳۸	.	.	۸۶۲۹۷	۳۲۹	۹۶۴۷۶	۳۶۷	کارزون .....
۳۱۶۰	۱۰	.	.	۹۵۰	۴	۴۱۱۰	۱۴	کامفیروز .....
.	.	.	.	۱۰۴۱۷	۴۴	۱۰۴۱۷	۴۴	کره ای .....
۲۸۶	۱	.	.	۶۵۳۸	۱۸	۶۸۲۴	۱۹	کنار تخته .....
۸۵۳	۳	۴۸۶	۲	۹۹۵۷۷	۳۴۰	۱۰۰۹۱۶	۳۴۵	کوار .....
.	.	.	.	۲۴۹۷	۸	۲۴۹۷	۸	کوپن .....
.	.	.	.	۲۶۹۶	۹	۲۶۹۶	۹	کوهنجان .....
.	.	.	.	۵۸۳۳۴	۲۰۰	۵۸۳۳۴	۲۰۰	گراش .....
.	.	.	.	۳۳۷۳۰	۶۰	۳۳۷۳۰	۶۰	گله دار .....
۵۶۳۵	۱۸	.	.	۸۲۷۲۷	۲۴۴	۸۸۳۶۲	۲۶۲	لار .....
.	.	.	.	۱۰۴۰۵۳	۳۳۷	۱۰۴۰۵۳	۳۳۷	لامرد .....
۵۴۹	۲	.	.	۱۵۶۲۵	۲۷	۱۶۱۷۴	۲۹	لیویی .....
۲۱۸	۱	۵۱۱	۱	۱۵۴۱۰	۴۸	۱۶۱۳۹	۵۰	لطفی .....
.	.	.	.	.	.	.	.	مادر سلیمان .....
.	.	.	.	.	.	.	.	مبارک آباد دیز .....
۷۸۹۹	۳۸	.	.	۷۴۲۸۱	۳۲۳	۸۲۱۸۰	۳۶۱	مرودشت .....
۱۶۱۰	۷	.	.	۲۷۰۵	۱۲	۴۳۱۵	۱۹	مزایجان .....
.	.	.	.	۳۳۶۸	۱۱	۳۳۶۸	۱۱	مشکان .....
.	.	.	.	۱۰۱۸۸	۳۴	۱۰۱۸۸	۳۴	مصیری .....
.	.	.	.	۲۳۰۰۲	۷۶	۲۳۰۰۲	۷۶	مهر .....
۳۵۵	۲	.	.	۲۵۴۰	۱۰	۲۸۹۵	۱۲	میانشهر .....
۲۸۵	۲	۱۰۰۰	۱	۱۷۷۴۵	۸۴	۱۹۰۳۰	۸۷	میمند .....
۲۰۰	۱	.	.	۲۲۶۶۴	۱۲	۲۲۶۶۴	۱۳	نوبندگان .....
.	.	.	.	۵۴۴۷	۱۴	۵۴۴۷	۱۴	نوجین .....
.	.	.	.	۱۰۷۰	۵	۱۰۷۰	۵	نودان .....
۳۱۳۸	۱۰	۵۱۹	۲	۲۳۱۳۲	۹۱	۲۶۷۸۹	۱۰۳	نورآباد .....
۲۰۴۴	۱۰	۲۹۸۷	۲	۳۹۶۰۲	۱۷۳	۴۴۶۳۳	۱۸۵	نی ریز .....
.	.	.	.	۱۲۲۷۸	۳۱	۱۲۲۷۸	۳۱	وراولی .....
۲۱۸	۱	.	.	۱۳۷۱	۴	۱۵۸۹	۵	هماشهر .....

مأخذ- مرکز آمار ایران.

۹- ساختمان و مسکن ————— سالنامه آماری استان فارس-۱۳۹۳

۶-۹ پروانه های ساختمانی صادر شده برای احداث ساختمان مسکونی برحسب تعداد واحد مسکونی در نقاط شهری (فقره - مترمربع)

مساحت زیربنا	مساحت زمین	تعداد پروانه برحسب تعداد واحد مسکونی					جمع	سال و شهر
		پنج واحد و بیشتر	چهار واحد	سه واحد	دو واحد	یک واحد		
...	...	۸۵	۴۲	۸۶	۸۴۳	۹۱۵۴	۱۰۲۱۰	..... ۱۳۷۵
...	...	...	...	...	...	...	...	..... ۱۳۸۰
...	...	۵۷۲	۱۹۳	۷۰۷	۲۳۶۳	۹۴۸۹	۱۳۳۲۴	..... ۱۳۸۵
...	...	۸۸۱	۸۲۴	۷۸۶	۳۸۲۷	۱۱۸۹۶	۱۸۲۱۴	..... ۱۳۸۹
...	...	۱۰۸۹	۲۵۵	۷۴۴	۲۹۵۵	۹۱۵۲	۱۴۱۹۵	..... ۱۳۹۰
...	...	۱۶۰۲	۳۶۹	۶۵۱	۲۷۸۰	۸۹۹۵	۱۴۳۹۷	..... ۱۳۹۱
...	...	۱۶۴۹	۳۱۷	۶۹۰	۳۳۰۸	۸۲۰۹	۱۴۱۷۳	..... ۱۳۹۲
<b>۳۳۵۷۷۳۵</b>	<b>۲۵۷۳۹۸۲</b>	<b>۹۲۲</b>	<b>۲۰۷</b>	<b>۴۰۰</b>	<b>۲۲۲۳</b>	<b>۴۷۲۲</b>	<b>۸۴۷۴</b>	<b>..... ۱۳۹۳</b>
۵۹۴۵۳	۵۴۱۵۲	۴	۵	۲۰	۷۱	۱۱۴	۲۱۴	..... آیاده.....
۲۵۲۰	۵۱۸۳	.	.	.	۳	۱۳	۱۶	..... آیاده طشک.....
۱۷۷۲۷	۱۶۵۸۳	۳	.	۴	۲۷	۲۵	۵۹	..... اردکان.....
۸۹۸۹	۲۰۹۸۷	.	۱	.	۷	۳۵	۴۳	..... ارسنجان.....
۳۱۴۶۸	۳۳۴۰۷	.	۱	.	۲۵	۱۲۴	۱۵۰	..... استهبان.....
۲۱۲	۵۰۰	.	.	.	.	۲	۲	..... اسیر.....
۱۱۲۶۶	۲۸۴۷۵	.	.	.	۹	۷۱	۸۰	..... اشکنان.....
۵۴۵	۱۴۵۴	.	.	.	.	۵	۵	..... افزر.....
۳۸۴۹۸	۳۱۹۱۴	.	۱	۱۲	۶۷	۵۸	۱۳۸	..... اقلید.....
۲۴۲۷	۴۸۷۶	.	.	.	.	۱۹	۱۹	..... امام شهر.....
۲۰۸۲۵	۲۵۲۵۴	۴	۲	۲	۲۰	۴۸	۷۶	..... اوز.....
۲۰۳۶	۵۰۲۵	.	.	.	۱	۱۳	۱۴	..... اهل.....
۱۲۱۶	۲۰۵۳	.	.	.	.	۱۰	۱۰	..... ایج.....
۱۴۲	۵۱۰	.	.	.	.	۱	۱	..... ایزدخواست.....
۳۷۴۸	۷۲۰۴	.	.	.	۳	۲۰	۲۳	..... باب انار.....
..	.	.	.	.	.	.	.	..... بابامنیر.....
۴۷۱۹	۶۷۵۴	.	.	۱	۵	۱۸	۲۴	..... بالاده.....
۸۴۴۲	۱۷۶۱۸	.	.	.	۳	۴۹	۵۲	..... بنارویه.....
۷۵۰۳	۱۱۹۳۵	.	.	۱	۱۱	۳۴	۴۶	..... بوانات.....
۶۱۲۷	۷۹۴۸	.	.	.	۸	۲۱	۲۹	..... بهمن.....
۱۹۲۲	۳۹۶۴	.	.	.	۱	۱۳	۱۴	..... بیرم.....
۱۷۹۸۹	۲۰۲۳۵	.	.	۱	۲۵	۵۶	۸۲	..... بیضا.....
۳۹۲۳	۶۳۶۷	.	.	.	۱	۲۰	۲۱	..... جنت شهر.....
۱۶۹۳	۳۲۰۶	.	.	.	۱	۱۱	۱۲	..... جویم.....
۱۳۰۶۰۹	۱۰۱۴۱۹	۲۴	۱۱	۱۹	۱۲۰	۱۵۴	۳۲۸	..... چهرم.....
۱۳۰۱۰	۲۱۶۷۱	.	.	۲	۷	۶۸	۷۷	..... حاجی آباد.....
۷۳۶	۱۷۰۹	.	.	.	.	۵	۵	..... حسامی.....

→

سالنامه آماری استان فارس-۱۳۹۳ \_\_\_\_\_ ۹- ساختمان و مسکن

۹-۶ پروانه های ساختمانی صادر شده برای احداث ساختمان مسکونی برحسب تعداد واحد مسکونی در نقاط شهری (دنباله)  
( فقره - مترمربع)

مساحت زیربنا	مساحت زمین	تعداد پروانه برحسب تعداد واحد مسکونی					جمع	سال و شهر
		پنج واحد و بیشتر	چهار واحد	سه واحد	دو واحد	یک واحد		
.	.	.	.	.	.	.	.	حسن آباد.....
۱۴۷۹	۱۹۹۵	.	.	.	۱	۱۰	۱۱	خانه زنیان.....
۴۷۳۴	۱۲۵۹۶	.	.	.	۲	۳۰	۳۲	خانیمن.....
۶۳۷	۱۴۷۱	.	.	.	.	۵	۵	خاوران.....
۱۷۳۱۷	۲۷۴۸۱	.	۱	۱	۱۳	۸۸	۱۰۳	خرامه.....
۳۶۱۳	۹۸۲۷	.	.	.	.	۲۶	۲۶	خشت.....
۲۵۸۱۰	۳۶۵۶۸	.	۱	۳	۲۹	۶۵	۹۸	خنج.....
۱۷۴۰۰	۲۳۹۱۰	.	.	.	۲۳	۴۰	۶۳	خور.....
۱۶۷۸	۶۲۶۶	.	.	.	.	۱۴	۱۴	خوزی.....
۱۰۹۸	۱۸۷۳	.	.	.	.	۷	۷	خومه زار.....
۳۹۱۴۴	۴۵۲۹۵	.	.	۱	۴۱	۱۲۸	۱۸۰	داراب.....
۷۳۰۷	۸۲۵۱	.	.	.	۱۱	۲۷	۳۸	داریان.....
۲۰۷۸	۵۶۹۰	.	.	.	۱	۱۵	۱۶	دبیران.....
۷۳۶	۱۰۴۲	.	.	.	.	۵	۵	دژکرد.....
.	.	.	.	.	.	.	.	دوبرجی.....
.	.	.	.	.	.	.	.	دوزه.....
۴۳۶۱	۱۰۲۲۶	.	.	.	۱	۲۹	۳۰	دهرم.....
۲۹۲۴	۴۲۷۲	.	.	.	۲	۱۵	۱۷	رامجرد.....
۶۴۱	۸۵۳	.	.	.	.	۵	۵	رونیز.....
۳۱۲۱	۵۴۷۸	.	.	.	.	۲۲	۲۲	زاهدشهر.....
۲۴۰۳۰	۲۵۰۸۴	.	۱	۳	۴۲	۶۸	۱۱۴	زرقان.....
۲۴۴۸	۴۹۲۰	.	.	.	۱	۱۱	۱۲	سده.....
۱۴۴۷۳	۲۰۴۸۹	۱	.	۲	۱۱	۵۹	۷۳	سروستان.....
۱۰۵۵۳	۱۱۳۲۸	.	.	.	۱۶	۳۴	۵۰	سعادت شهر.....
۶۳۹	۱۱۵۸	.	.	.	.	۶	۶	سلطان شهر.....
۱۸۸۶	۴۸۶۳	.	.	.	۱	۹	۱۰	سورمق.....
۸۱۰	۱۰۱۲۶	.	.	۱	۱۵	۲۱	۳۷	سیدان.....
۱۰۷۰	۲۴۷۸	.	.	.	.	۸	۸	ششده.....
۶۳۴۲	۱۶۶۶۹	.	.	.	.	۵۳	۵۳	شهر پیر.....
۴۱۱۱۴۶	۳۱۶۷۴۳	۴۹	۶	۲۵	۴۴۶	۹۷	۶۲۳	شهر صدرا.....
۱۵۰۸۲۶۹	۵۳۳۵۸۰	۷۵۸	۱۵۴	۲۱۲	۳۶۱	۱۹۶	۱۶۸۱	شیراز.....
۴۲۷۶	۶۳۲۲	.	.	.	۳	۲۱	۲۴	صغاد.....
۲۷۷۲۰	۴۰۴۸۸	.	.	۱	۷	۱۴۸	۱۵۶	صفاشهر.....
۱۷۱۰	۴۱۱۷	.	.	.	.	۱۴	۱۴	علامرودشت.....
۲۶۰۲	۵۰۷۱	.	.	.	.	۱۵	۱۵	عمادده.....
۸۸	۱۸۷	.	.	.	.	۱	۱	فدامی.....
۱۵۱۷۹	۳۰۱۱۹	.	.	.	۵	۹۴	۹۹	فراشبند.....
۸۸۶۰۲	۹۱۷۵۱	۲۰	۳	۴	۶۲	۲۶۶	۳۵۵	فسا.....
۷۰۰۵۰	۶۶۴۴۴	۷	۳	۲۰	۹۹	۱۲۰	۲۴۹	فیروزآباد.....

۹- ساختمان و مسکن ————— سالنامه آماری استان فارس-۱۳۹۳

۹-۶- پروانه های ساختمانی صادر شده برای احداث ساختمان مسکونی برحسب تعداد واحد مسکونی در نقاط شهری (دنباله)  
(فقره - مترمربع)

مساحت زیربنا	مساحت زمین	تعداد پروانه برحسب تعداد واحد مسکونی						سال و شهر
		پنج واحد و بیشتر	چهار واحد	سه واحد	دو واحد	یک واحد	جمع	
۱۳۶۱۴	۲۴۶۴۵	.	.	.	۱۱	۶۸	۷۹	قادرآباد.....
۱۴۵۲۹	۲۳۴۴۵	.	.	۱	۴	۸۶	۹۱	قایمیه.....
۸۵۳	۲۱۶۱	.	.	.	.	۷	۷	قره بلاغ.....
۱۶۳۲	۲۷۸۶	.	.	.	.	۹	۹	قطب آباد.....
۷۱۸	۱۱۵۳	.	.	.	.	۵	۵	قطرویه.....
۵۹۳۲	۱۰۸۴۰	.	.	.	۱	۴۰	۴۱	قیبر.....
۴۲۶۹	۸۴۸۲	.	.	.	.	۳۴	۳۴	کارزین (فتح آباد)...
۱۳۹۰۵۰	۷۹۱۱۴	۳۸	۵	۲۶	۱۳۲	۱۱۲	۳۱۳	کازرون.....
۲۱۲۰	۳۷۰۵	.	.	.	.	۱۲	۱۲	کامفیروز.....
۵۴۹۱	۱۰۲۱۷	.	.	.	۱	۴۲	۴۳	کره ای.....
۲۵۰۹	۶۷۴۶	.	.	.	.	۱۸	۱۸	کنارتخته.....
۷۲۸۴۷	۹۱۶۱۲	.	۱	۶	۹۵	۲۱۵	۳۱۷	کوار.....
۱۲۴۷	۲۴۹۷	.	.	.	.	۸	۸	کوپن.....
۱۴۵۱	۲۶۹۶	.	.	.	.	۹	۹	کوهنجان.....
۴۴۱۴۴	۵۰۹۱۴	.	۲	۴	۸۷	۹۴	۱۸۷	گراش.....
۹۷۷۶	۲۳۵۳۴	.	.	.	۶	۴۹	۵۵	گله دار.....
۵۲۷۶۵	۶۹۱۱۲	۸	۲	۶	۲۷	۱۹۵	۲۳۸	لار.....
۵۶۹۰۹	۸۶۴۲۱	۳	۴	۴	۴۳	۲۲۷	۲۸۱	لامرد.....
۴۹۷۶	۶۱۶۸	.	.	.	۶	۱۸	۲۴	لپویی.....
۷۵۱۶	۱۶۱۳۹	.	.	.	۱	۴۹	۵۰	لطیفی.....
.	.	.	.	.	.	.	.	مادرسلیمان.....
.	.	.	.	.	.	.	.	مبارک آباد دیز.....
۸۶۲۴۹	۶۸۱۲۲	۳	۳	۱۵	۱۵۰	۱۴۳	۳۱۴	مرودشت.....
۲۱۳۴	۳۹۶۵	.	.	.	۲	۱۶	۱۸	مزایجان.....
۱۴۱۴	۳۳۶۸	.	.	.	.	۱۱	۱۱	مشکان.....
۵۶۵۴	۹۳۳۴	.	.	۱	۱	۲۸	۳۰	مصیری.....
۱۱۲۸۹	۲۱۱۸۵	.	.	.	۳	۶۷	۷۰	مهر.....
۱۳۲۸	۲۸۱۴	.	.	.	.	۱۱	۱۱	میانشهر.....
۱۰۶۹۷	۱۸۴۹۶	.	.	.	۳	۷۵	۷۸	میمند.....
۱۴۵۹	۲۶۶۴	.	.	.	.	۱۲	۱۲	نوبندگان.....
۱۹۹۳	۴۵۳۹	.	.	.	۱	۱۱	۱۲	نوجین.....
۵۳۰	۱۰۴۷	.	.	.	.	۴	۴	نودان.....
۲۱۴۷۷	۲۵۰۵۷	.	.	۱	۱۶	۷۶	۹۳	نورآباد.....
۳۴۰۷۵	۴۲۲۸۳	.	.	۱	۳۴	۱۴۹	۱۷۴	نی ریز.....
۴۴۲۸	۱۱۶۸۱	.	.	.	.	۲۹	۲۹	وراوی.....
۸۹۴	۱۵۸۹	.	.	.	۱	۴	۵	هماشهر.....

مأخذ- مرکز آمار ایران.



سالنامه آماری استان فارس-۱۳۹۳ \_\_\_\_\_ ۹- ساختمان و مسکن

۷-۹ پروانه های ساختمانی صادر شده برای احداث ساختمان مسکونی برحسب نوع مصالح عمده در نقاط شهری (فقره)

سال و شهر	جمع	اسکلت فلزی یا بتون آرمه	اجر و آهن	آجر و چوب	بلوک سیمانی	سایر
..... ۱۳۷۵	۱۰۲۱۰	۶۲۴	۹۱۲۷	۲۱	۱۸۸	۲۵۰
..... ۱۳۸۰	۷۰۸۲	۱۸۹۲	۳۹۱۲	۳۷	۵۵۲	۶۸۹
..... ۱۳۸۵	۱۳۳۲۴	۲۶۴۰	۹۶۷۹	۹۴	۹۱۱	.
..... ۱۳۸۹	۱۸۲۱۴	۳۹۰۴	۱۳۹۲۶	۳۴	۳۴۰	.
..... ۱۳۹۰	۱۴۱۹۵	۳۶۶۹	۱۰۲۳۱	۱۴	۲۸۱	.
..... ۱۳۹۱	۱۴۳۹۷	۴۸۱۰	۹۳۵۳	۱۹	۲۱۵	.
..... ۱۳۹۲	۱۴۱۷۳	۴۹۸۰	۸۹۴۸	.	۲۴۵	.
..... ۱۳۹۳	۱۴۷۴	۲۶۶۵	۵۵۸۲	۴۱	۱۸۴	۲
..... آیاده	۲۱۴	۳۲	۱۸۲	.	.	.
..... آیاده طشک	۱۶	.	۱۶	.	.	.
..... اردکان	۵۹	۴	۵۵	.	.	.
..... ارسنجان	۴۳	۱	۴۲	.	.	.
..... استهبان	۱۵۰	۶	۱۴۴	.	.	.
..... اسیر	۲	.	۲	.	.	.
..... اشکنان	۸۰	.	۸۰	.	.	.
..... افزر	۵	۱	۴	.	.	.
..... اقلید	۱۳۸	۸	۱۳۰	.	.	.
..... امام شهر	۱۹	.	۱۹	.	.	.
..... اوز	۷۶	۱۲	۶۴	.	.	.
..... اهل	۱۴	.	۱۴	.	.	.
..... ایج	۱۰	.	۱۰	.	.	.
..... ایزدخواست	۱	.	۱	.	.	.
..... باب انار	۲۳	.	۲۳	.	.	.
..... بابامنیر	.	.	.	.	.	.
..... بالاده	۲۴	.	۲۴	.	.	.
..... بنا رویه	۵۲	.	۵۲	.	.	.
..... بوانات	۴۶	۱	۴۵	.	.	.
..... بهمن	۲۹	.	۲۹	.	.	.
..... بیرم	۱۴	.	۱۴	.	.	.
..... بیضا	۸۲	۱	۸۱	.	.	.
..... جنت شهر	۲۱	.	۲۱	.	.	.
..... جویم	۱۲	.	۱۲	.	.	.
..... چهارم	۳۲۸	۵۶	۲۷۱	.	۱	.
..... حاجی آباد	۷۷	۵	۷۲	.	.	.
..... حسامی	۵	.	۵	.	.	.



۹- ساختمان و مسکن ————— سالنامه آماری استان فارس-۱۳۹۳

۷-۹- پروانه های ساختمانی صادر شده برای احداث ساختمان مسکونی برحسب نوع مصالح عمده در نقاط شهری (دنباله)  
(فقره)

سال و شهر	جمع	اسکلت فلزی یا بتون آرمه	اجر و آهن	آجر و چوب	بلوک سیمانی	سایر
.....حسن آباد	۰	۰	۰	۰	۰	۰
.....خانه زنیان	۱۱	۶	۵	۰	۰	۰
.....خانمین	۳۲	۰	۵	۰	۲۷	۰
.....خاوران	۵	۰	۵	۰	۰	۰
.....خرامه	۱۰۳	۵	۹۸	۰	۰	۰
.....خشت	۲۶	۰	۲۶	۰	۰	۰
.....خنج	۹۸	۹۸	۰	۰	۰	۰
.....خور	۶۳	۶۳	۰	۰	۰	۰
.....خوزی	۱۴	۰	۸	۰	۶	۰
.....خومه زار	۷	۰	۷	۰	۰	۰
.....داراب	۱۸۰	۶	۱۷۴	۰	۰	۰
.....داریان	۲۸	۰	۳۸	۰	۰	۰
.....دبیران	۱۶	۰	۱۶	۰	۰	۰
.....دژکرد	۵	۱	۴	۰	۰	۰
.....دوبرجی	۰	۰	۰	۰	۰	۰
.....دوزه	۰	۰	۰	۰	۰	۰
.....دهرم	۳۰	۱	۲۹	۰	۰	۰
.....رامجرد	۱۷	۱	۱۶	۰	۰	۰
.....رونیز	۵	۰	۴	۰	۱	۰
.....زاهدشهر	۲۲	۲	۲۰	۰	۰	۰
.....زرقان	۱۱۴	۵	۱۰۸	۰	۱	۰
.....سده	۱۲	۰	۱۲	۰	۰	۰
.....سروستان	۷۳	۰	۷۲	۱	۰	۰
.....سعادت شهر	۵۰	۰	۴۹	۱	۰	۰
.....سلطان شهر	۶	۰	۶	۰	۰	۰
.....سورمق	۱۰	۰	۱۰	۰	۰	۰
.....سیدان	۳۷	۳	۳۴	۰	۰	۰
.....ششده	۸	۰	۸	۰	۰	۰
.....شهر پیر	۵۳	۰	۵۳	۰	۰	۰
.....شهر صدرا	۶۲۳	۵۳۲	۹۱	۰	۰	۰
.....شیراز	۱۶۸۱	۱۴۱۵	۲۶۶	۰	۰	۰
.....صفاد	۲۴	۰	۲۴	۰	۰	۰
.....صفاشهر	۱۵۶	۳	۱۵۲	۱	۰	۰
.....علامرودشت	۱۴	۰	۱۴	۰	۰	۰
.....عمادده	۱۵	۱۵	۰	۰	۰	۰
.....فدامی	۱	۰	۱	۰	۰	۰
.....فراشبند	۹۹	۱	۹۸	۰	۰	۰
.....فسا	۳۵۵	۳۷	۳۱۸	۰	۰	۰
.....فیروزآباد	۲۴۹	۲۰	۲۲۹	۰	۰	۰

→

سالنامه آماری استان فارس-۱۳۹۳ \_\_\_\_\_ ۹- ساختمان و مسکن

۷-۹ پروانه های ساختمانی صادر شده برای احداث ساختمان مسکونی برحسب نوع مصالح عمده در نقاط شهری (دنباله)  
(فقره)

سال و شهر	جمع	اسکلت فلزی یا بتون آرمه	اجر و آهن	آجر و چوب	بلوک سیمانی	سایر
قادرآباد .....	۷۹	۰	۷۴	۰	۵	۰
قایمیه .....	۹۱	۲	۸۹	۰	۰	۰
قره بلاغ .....	۷	۰	۷	۰	۰	۰
قطب آباد .....	۹	۰	۹	۰	۰	۰
قطرویه .....	۵	۰	۴	۰	۱	۰
قیر .....	۴۱	۱۳	۲۸	۰	۰	۰
کارزین (فتح آباد) ...	۳۴	۰	۳۴	۰	۰	۰
کارزون .....	۳۱۳	۱۰۶	۱۶۷	۳۹	۱	۰
کامفیروز .....	۱۲	۴	۸	۰	۰	۰
کره ای .....	۴۳	۰	۳۳	۰	۱۰	۰
کنار تخته .....	۱۸	۰	۱۸	۰	۰	۰
کوار .....	۳۱۷	۱۰	۳۰۷	۰	۰	۰
کوپن .....	۸	۸	۰	۰	۰	۰
کوهنجان .....	۹	۰	۹	۰	۰	۰
گراش .....	۱۸۷	۸	۱۷۸	۰	۱	۰
گله دار .....	۵۵	۳	۵۲	۰	۰	۰
لار .....	۲۳۸	۳۹	۱۹۹	۰	۰	۰
لامرد .....	۲۸۱	۶	۲۷۵	۰	۰	۰
لپویی .....	۲۴	۰	۲۴	۰	۰	۰
لطفی .....	۵۰	۰	۵۰	۰	۰	۰
مادر سلیمان .....	۰	۰	۰	۰	۰	۰
مبارک آباد دیز .....	۰	۰	۰	۰	۰	۰
مرو دشت .....	۳۱۴	۵۳	۱۳۳	۰	۱۲۸	۰
مزایجان .....	۱۸	۰	۱۸	۰	۰	۰
مشکان .....	۱۱	۰	۱۱	۰	۰	۰
مصیری .....	۳۰	۰	۳۰	۰	۰	۰
مهر .....	۷۰	۳۹	۳۱	۰	۰	۰
میان شهر .....	۱۱	۰	۸	۰	۱	۲
میمند .....	۷۸	۳	۷۵	۰	۰	۰
نوبندگان .....	۱۲	۰	۱۲	۰	۰	۰
نوجین .....	۱۲	۰	۱۲	۰	۰	۰
نودان .....	۴	۰	۴	۰	۰	۰
نورآباد .....	۹۳	۲۷	۶۶	۰	۰	۰
نی ریز .....	۱۷۴	۳	۱۷۱	۰	۰	۰
وراوی .....	۲۹	۰	۲۹	۰	۰	۰
هماشهر .....	۵	۰	۵	۰	۰	۰

مأخذ- مرکز آمار ایران.

۹- ساختمان و مسکن \_\_\_\_\_ سالنامه آماری استان فارس-۱۳۹۳

۸-۹- تعداد واحدهای مسکونی تعیین شده در پروانه های ساختمانی صادر شده برحسب نوع پروانه و بخش متقاضی در نقاط شهری

سال و شهر	احداث بنا			
	دولتی	تعاونی	خصوصی	جمع
..... ۱۳۷۵	۶۹	۱۵۳۶	۱۱۴۲۸	۱۳۰۳۳
..... ۱۳۸۰	۱۳۸	۷۶۹	۱۱۲۷۸	۱۲۱۸۵
..... ۱۳۸۵	۲۶۴	۲۶۴۵	۲۳۶۲۹	۲۶۵۳۸
..... ۱۳۸۹	۲۱۶۰	۹۰۴۳	۳۲۸۹۰	۴۴۰۹۳
..... ۱۳۹۰	۱۲۷۲	۲۸۴۷	۳۲۶۹۶	۳۶۸۱۵
..... ۱۳۹۱	۹۴۸	۳۸۲	۳۵۱۹۱	۳۶۵۲۱
..... ۱۳۹۲	۹۲۶	۲۷۳۱	۳۷۳۴۳	۴۱۰۰۰
..... ۱۳۹۳	۵۱	۱۹۱۹	۲۰۹۰۹	۲۲۸۱۷۹
..... آیاده	.	.	۴۰۸	۴۰۸
..... آیاده طشک	.	.	۱۹	۱۹
..... اردکان	۲۱	.	۱۴۸	۱۶۹
..... ارسنجان	.	.	۶۵	۶۵
..... استهبان	.	.	۱۸۷	۱۸۷
..... اسیر	.	.	۲	۲
..... اشکنان	۱	۱	۱۰۲	۱۰۴
..... افزر	.	.	۵	۵
..... اقلید	.	.	۲۵۰	۲۵۰
..... امام شهر	.	.	۲۰	۲۰
..... اوز	.	.	۱۵۰	۱۵۰
..... اهل	.	.	۱۵	۱۵
..... ایج	.	.	۱۱	۱۱
..... ایزدخواست	.	.	۱	۱
..... باب انار	.	۱	۲۵	۲۶
..... بابامنیر	.	.	.	.
..... بالاده	.	.	۴۰	۴۰
..... بنا رویه	.	.	۵۵	۵۵
..... بوانات	۳	.	۶۴	۶۷
..... بهمن	.	.	۴۴	۴۴
..... بیرم	.	.	۱۵	۱۵
..... بیضا	.	.	۱۲۳	۱۲۳
..... جنت شهر	.	.	۲۲	۲۲
..... جویم	.	.	۱۳	۱۳
..... چهارم	.	.	۹۷۲	۹۷۲
..... حاجی آباد	.	.	۱۰۵	۱۰۵
..... حسامی	.	.	۵	۵

☞

سالنامه آماری استان فارس-۱۳۹۳ \_\_\_\_\_ ۹- ساختمان و مسکن

۸-۹- تعداد واحدهای مسکونی تعیین شده در پروانه های ساختمانی صادر شده برحسب نوع پروانه و بخش متقاضی در نقاط شهری (دنباله)

سال و شهر	احداث بنا			احداث و افزایش بنا
	دولتی	تعاونی	خصوصی	
حسن آباد.....	.	.	.	.
خانه زنیان.....	.	.	۱۴	۱۴
خانیمین.....	.	.	۳۵	۳۵
خاوران.....	.	.	۵	۵
خرامه.....	.	.	۱۵۴	۱۷۴
خشت.....	.	.	۲۶	۲۷
ختج.....	.	.	۱۳۸	۱۳۸
خور.....	.	.	۹۷	۹۷
خوزی.....	.	.	۱۷	۲۱
خومه زار.....	.	.	۷	۸
داراب.....	.	.	۲۴۲	۲۶۴
داریان.....	.	.	۵۰	۵۲
دبیران.....	.	.	۱۹	۱۹
دژکرد.....	.	.	۸	۸
دوبرجی.....	.	.	.	.
دوزه.....	.	.	.	.
دهرم.....	.	.	۳۶	۳۷
رامجرد.....	.	.	۱۹	۱۹
رونیز.....	.	.	۵	۵
زاهدشهر.....	.	.	۲۳	۲۳
زرقان.....	۲	.	۱۸۹	۲۳۹
سده.....	.	.	۱۵	۱۵
سروستان.....	.	.	۹۸	۱۰۰
سعادت شهر.....	.	.	۶۹	۹۰
سلطان شهر.....	.	.	۶	۶
سورمق.....	.	۱	۱۰	۱۱
سیدان.....	.	.	۷۰	۷۴
ششده.....	.	.	۸	۹
شهر پیر.....	.	.	۵۴	۵۴
شهر صدرا.....	.	۱۲۰۹	۱۶۳۱	۲۸۴۹
شیراز.....	۱۶	۶۷۹	۸۹۹۵	۱۰۰۴۲
صغاد.....	.	.	۳۰	۳۰
صفاشهر.....	۲	۱	۱۸۷	۱۹۱
علامرودشت.....	.	.	۱۵	۱۸
عمادده.....	.	.	۱۶	۱۶
فدامی.....	.	.	۱	۱
فراشیند.....	.	.	۱۱۱	۱۱۲
فسا.....	.	.	۶۰۸	۶۶۶
فیروزآباد.....	.	.	۴۶۷	۵۸۰

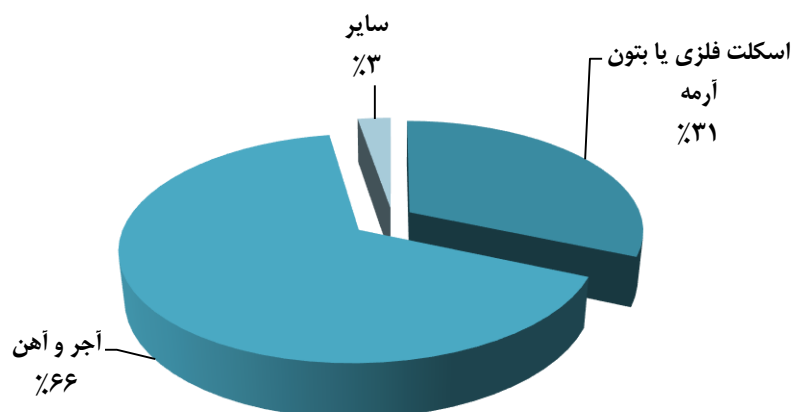
۹- ساختمان و مسکن \_\_\_\_\_ سالنامه آماری استان فارس-۱۳۹۳

۸-۹- تعداد واحدهای مسکونی تعیین شده در پروانه های ساختمانی صادر شده برحسب نوع پروانه و بخش متقاضی در نقاط شهری (دنباله)

احداث بنا				احداث و افزایش بنا	سال و شهر
دولتی	تعاونی	خصوصی	جمع		
.	.	۹۴	۹۴	۹۴	قادرآباد.....
.	۳	۱۰۱	۱۰۴	۱۰۴	قائمیه.....
.	.	۷	۷	۷	قره بلاغ.....
.	.	۹	۹	۱۰	قطب آباد.....
.	.	۶	۶	۶	قطرویه.....
.	.	۴۵	۴۵	۴۵	قیبر.....
.	.	۳۸	۳۸	۳۸	کارزین (فتح آباد).....
.	۱	۹۸۶	۹۸۷	۱۰۵۹	کازرون.....
.	.	۱۳	۱۳	۱۷	کامفیروز.....
.	.	۴۵	۴۵	۴۵	کره ای.....
.	.	۱۸	۱۸	۱۸	کنار تخته.....
۱	.	۴۷۵	۴۷۶	۵۶۹	کوار.....
.	.	۸	۸	۸	کوپن.....
.	.	۹	۹	۹	کوهنجان.....
.	.	۳۱۶	۳۱۶	۳۱۶	گراش.....
.	.	۶۵	۶۵	۶۸	گله دار.....
.	۲۳	۳۵۸	۳۸۱	۴۰۰	لار.....
.	.	۵۲۷	۵۲۷	۵۲۷	لامرد.....
.	.	۳۲	۳۲	۴۲	لیویی.....
.	.	۵۱	۵۱	۵۲	لطفی.....
.	.	.	.	.	مادر سلیمان.....
.	.	.	.	.	مبارک آباد دیز.....
۲	.	۷۲۱	۷۲۳	۸۵۳	مرو دشت.....
۱	.	۲۰	۲۱	۲۱	مزايجان.....
.	.	۱۱	۱۱	۱۱	مشکان.....
۱	.	۳۳	۳۴	۴۰	مصیری.....
.	.	۸۱	۸۱	۸۱	مهر.....
.	.	۱۱	۱۱	۱۲	میان شهر.....
.	.	۸۲	۸۲	۸۳	میمند.....
.	.	۱۳	۱۳	۱۳	نوبندگان.....
۱	.	۱۴	۱۵	۱۵	نوجین.....
.	.	۵	۵	۵	نودان.....
.	.	۱۱۷	۱۱۷	۱۳۰	نورآباد.....
.	.	۲۲۰	۲۲۰	۲۴۹	نی ریز.....
.	.	۳۱	۳۱	۳۴	ورآوی.....
.	.	۶	۶	۶	هماشهر.....

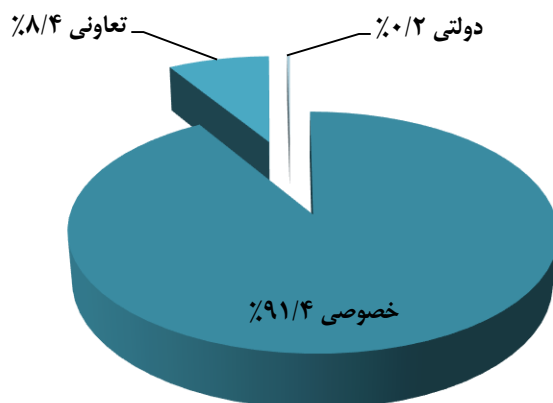
مأخذ- مرکز آمار ایران.

۹-۳- توزیع پروانه های ساختمانی صادر شده برای احداث ساختمان مسکونی بر حسب نوع مصالح عمده در نقاط شهری: ۱۳۹۳



مبنا: جدول ۷-۹

۹-۴- توزیع تعداد واحدهای مسکونی تعیین شده در پروانه های ساختمانی صادر شده بر حسب بخش متقاضی در نقاط شهری: ۱۳۹۳



مبنا: جدول ۸-۹

۹-ساختمان و مسکن ————— سالنامه آماری استان فارس-۱۳۹۳

۹-۹- مشخصات ساختمان های شروع شده توسط بخش خصوصی در نقاط شهری

شرح	تعداد ساختمان (دستگاه)	مساحت زمین (هزارمتر مربع)	سطح زیربنایطبقه همکف (هزارمتر مربع)	سطح کل زیربنای طبقات (هزارمتر مربع)	ارزش زمین(میلیون ریال)	هزینه ساختمان (میلیون ریال)
<b>جمع</b>	...	...	...	...	...	...
..... ۱۳۷۵	...	...	...	...	...	...
..... ۱۳۸۰	...	...	...	...	...	...
..... ۱۳۸۵	۱۴۹۰۵	۴۱۷۸	۲۳۳۲	۴۷۱۸	۳۸۹۳۵۶۴	۸۵۳۷۹۵۲
..... ۱۳۸۸	۱۵۱۶۳	۴۹۵۱	۲۳۶۱	۵۰۶۹	۵۹۵۵۳۸۰	۱۳۳۱۲۹۹۶
..... ۱۳۸۹	۱۳۷۵۲	۳۷۸۱	۲۳۳۳	۴۹۳۵	۷۱۰۰۸۵۸	۱۳۳۵۵۸۰۴
..... ۱۳۹۰	۷۸۴۹	۲۶۶۹	۱۳۰۵	۳۳۱۰	۵۷۱۳۰۵۹	۱۰۳۴۶۰۹۴
..... ۱۳۹۱	۱۲۱۲۲	۳۸۶۴	۲۱۸۸	۶۲۲۶	۱۹۶۹۰۸۷۵	۲۹۲۷۳۱۳۰
..... ۱۳۹۲	۱۱۹۰۶	۴۱۵۷	۲۳۰۷	۷۶۸۳	۴۷۸۵۰۹۶۴	۵۲۳۹۶۵۱۴
..... ۱۳۹۳	۱۰۷۱۶	۳۲۵۸	۱۸۲۲	۶۱۹۹	۴۱۱۱۸۹۵۷	۵۰۳۰۳۳۴۰
<b>ساختمان مسکونی</b>	...	...	...	...	...	...
..... ۱۳۷۵	...	...	...	...	...	...
..... ۱۳۸۰	...	...	...	...	...	...
..... ۱۳۸۵	۱۳۸۷۴	۳۱۱۶	۱۹۲۹	۳۷۵۱	۲۸۴۱۸۳۸	۵۷۸۹۶۰۴
..... ۱۳۸۸	۱۲۳۵۰	۲۹۷۳	۱۷۳۷	۴۰۸۷	۴۶۳۶۷۰۵	۱۰۶۱۳۳۴۱
..... ۱۳۸۹	۱۲۹۸۷	۳۳۱۹	۲۰۰۰	۴۴۵۵	۶۴۷۰۷۳۴	۱۲۰۴۸۶۵۶
..... ۱۳۹۰	۷۲۷۴	۲۲۰۶	۱۱۱۵	۲۷۷۷	۴۶۶۸۷۶۹	۸۳۶۸۳۰۲
..... ۱۳۹۱	۱۱۲۰۷	۳۹۰۴	۱۷۹۹	۵۳۵۳	۱۶۹۳۶۹۰۴	۲۴۸۴۷۰۳۸
..... ۱۳۹۲	۱۰۶۲۸	۳۱۶۰	۱۸۶۶	۶۲۵۹	۳۷۸۵۴۹۷	۴۱۰۳۵۹۱۵
..... ۱۳۹۳	۹۱۲۶	۲۴۶۱	۱۴۵۴	۵۰۱۳	۳۱۸۰۶۳۹۱	۳۸۳۲۴۵۵۷
<b>ساختمان غیر مسکونی</b>	...	...	...	...	...	...
..... ۱۳۷۵	...	...	...	...	...	...
..... ۱۳۸۰	...	...	...	...	...	...
..... ۱۳۸۵	۶۵۷	۹۶۷	۳۴۷	۷۷۲	۷۷۶۳۵۷	۲۴۲۲۵۱۳
..... ۱۳۸۸	۲۰۷۶	۱۸۵۲	۵۲۲	۶۴۶	۹۱۲۰۰۴	۱۹۲۳۳۳۴
..... ۱۳۸۹	۲۱۷	۳۹۰	۱۷۴	۲۵۹	۴۲۳۵۷۱	۷۸۴۲۴۹
..... ۱۳۹۰	۲۱۹	۴۱۸	۱۵۷	۳۹۵	۷۳۰۴۷۱	۱۵۰۲۴۶۲
..... ۱۳۹۱	۵۱۴	۸۷۰	۳۱۸	۵۶۴	۲۱۰۶۰۶۰	۳۱۳۶۳۷۲
..... ۱۳۹۲	۶۲۸	۸۶۱	۳۳۶	۹۲۶	۷۴۴۵۴۱۰	۷۸۵۲۵۲۳
..... ۱۳۹۳	۷۸۳	۶۵۳	۲۶۹	۶۷۵	۶۳۳۱۴۰۹	۷۷۴۲۴۲۳
<b>ساختمان مسکونی و غیر مسکونی توأم</b>	...	...	...	...	...	...
..... ۱۳۷۵	...	...	...	...	...	...
..... ۱۳۸۰	...	...	...	...	...	...
..... ۱۳۸۵	۳۷۴	۹۵	۵۶	۱۹۶	۲۷۵۳۶۹	۳۲۵۸۳۵
..... ۱۳۸۸	۷۳۷	۱۲۶	۱۰۲	۳۳۶	۴۰۶۶۷۰	۷۷۶۴۲۱
..... ۱۳۸۹	۵۴۸	۷۲	۶۰	۱۸۲	۲۰۶۵۵۳	۵۲۲۸۹۹
..... ۱۳۹۰	۳۵۶	۴۵	۳۳	۱۳۷	۳۱۲۸۱۸	۴۷۵۳۳۰
..... ۱۳۹۱	۴۰۱	۹۰	۷۱	۳۰۹	۶۴۷۹۱۰	۱۲۸۹۷۲۰
..... ۱۳۹۲	۶۵۰	۱۳۶	۱۰۵	۴۹۸	۲۶۲۰۰۵۷	۳۵۰۸۰۷۵
..... ۱۳۹۳	۸۰۷	۱۴۴	۹۸	۵۱۱	۲۹۸۱۱۵۶	۴۲۳۶۳۶۰

مأخذ- بانک مرکزی جمهوری اسلامی ایران - اداره آمار اقتصادی.



سالنامه آماری استان فارس-۱۳۹۳ \_\_\_\_\_ ۹- ساختمان و مسکن

۱۰-۹- مشخصات ساختمان های تکمیل شده توسط بخش خصوصی در نقاط شهری

شرح	تعداد ساختمان (دستگاه)	مساحت زمین (هزارمتر مربع)	سطح زیربنای طبقه همکف (هزارمتر مربع)	سطح کل زیربنای طبقات (هزارمتر مربع)	ارزش زمین (میلیون ریال)	هزینه ساختمان (میلیون ریال)
<b>جمع</b>	...	...	...	...	...	...
.....	۱۳۷۵	...	...	...	...	...
.....	۱۳۸۰	...	...	...	...	...
.....	۱۳۸۵	۹۵۲۸	۳۰۶۳	۱۶۱۷	۴۳۴۲۳۴۰	۵۵۰۸۶۱۳
.....	۱۳۸۸	۱۴۶۱۹	۵۲۵۹	۲۴۱۳	۱۱۵۵۵۶۴۶	۱۴۰۰۱۶۵۰
.....	۱۳۸۹	۱۵۵۵۴	۲۸۹۸	۲۳۱۱	۸۲۳۸۴۸۹	۱۲۳۸۳۷۸۵
.....	۱۳۹۰	۸۰۶۱	۲۶۱۹	۱۳۸۳	۷۸۱۷۳۶۵	۱۰۰۹۹۹۳۹
.....	۱۳۹۱	۱۱۴۵۱	۳۳۴۸	۱۹۴۲	۱۲۵۳۰۷۶۸	۱۵۹۹۹۶۰۷
.....	۱۳۹۲	۱۱۱۰۶	۲۷۴۷	۱۸۹۵	۳۲۴۲۵۵۴۷	۲۹۶۳۹۶۶۸
.....	۱۳۹۳	۱۳۶۶۳	۴۲۴۰	۲۳۷۷	۴۹۳۹۲۰۱۱	۴۶۹۴۸۵۲۰
<b>ساختمان مسکونی</b>	.....	.....	.....	.....	.....	.....
.....	۱۳۷۵	...	...	...	...	...
.....	۱۳۸۰	...	...	...	...	...
.....	۱۳۸۵	۸۵۲۴	۲۱۲۴	۱۳۲۵	۲۵۰۶۴۸۳	۴۶۰۱۸۱۵
.....	۱۳۸۸	۱۲۹۸۴	۳۲۶۳	۱۸۲۸	۹۳۳۶۳۳۲	۱۱۴۹۴۳۵۰
.....	۱۳۸۹	۱۴۵۷۹	۳۳۶۷	۲۰۶۰	۶۹۵۰۷۳۶	۱۰۸۸۰۳۱۵
.....	۱۳۹۰	۷۰۷۵	۱۷۳۰	۱۰۶۹	۴۹۳۷۸۱۷	۷۱۲۸۷۳۳
.....	۱۳۹۱	۱۰۹۹۵	۲۷۸۷	۱۷۰۶	۱۱۳۲۱۴۷۸	۱۴۴۶۵۷۴۵
.....	۱۳۹۲	۹۴۶۷	۲۶۶۶	۱۵۵۹	۲۶۴۱۵۳۶۹	۲۴۹۸۲۹۸۹
.....	۱۳۹۳	۱۱۵۷۸	۳۰۱۷	۱۸۴۵	۳۷۲۲۶۷۵۱	۳۶۹۳۷۱۸۴
<b>ساختمان غیر مسکونی</b>	.....	.....	.....	.....	.....	.....
.....	۱۳۷۵	...	...	...	...	...
.....	۱۳۸۰	...	...	...	...	...
.....	۱۳۸۵	۳۸۰	۸۴۰	۲۱۷	۵۵۸۰۵۸	۵۳۶۷۴۱
.....	۱۳۸۸	۵۴۶	۱۷۴۶	۴۲۵	۱۰۳۰۲۵۴	۱۱۸۹۴۴۵
.....	۱۳۸۹	۳۰۱	۴۱۶	۱۶۱	۷۱۵۵۵۹	۸۰۱۶۳۶
.....	۱۳۹۰	۲۵۹	۷۶۳	۲۱۵	۲۳۷۲۰۸۹	۱۷۷۶۰۱۸
.....	۱۳۹۱	۲۳۴	۵۱۵	۲۰۱	۷۳۳۵۴۷	۹۰۶۵۶۵
.....	۱۳۹۲	۲۰۴	۸۵۹	۱۶۷	۳۷۵۴۵۷۰	۱۸۸۳۰۶۳
.....	۱۳۹۳	۵۶۸	۹۰۳	۳۲۵	۷۲۰۹۰۱۳	۵۳۱۱۸۱۲
<b>ساختمان مسکونی و غیر مسکونی توأم</b>	.....	.....	.....	.....	.....	.....
.....	۱۳۷۵	...	...	...	...	...
.....	۱۳۸۰	...	...	...	...	...
.....	۱۳۸۵	۶۲۴	۹۸	۷۵	۲۷۷۷۹۹	۳۷۰۰۵۷
.....	۱۳۸۸	۱۰۸۹	۲۵۰	۱۶۰	۱۱۸۹۰۶۰	۱۳۱۷۸۵۵
.....	۱۳۸۹	۶۷۴	۱۱۵	۹۰	۵۷۲۱۹۴	۷۰۱۸۳۴
.....	۱۳۹۰	۷۲۷	۱۲۶	۹۸	۵۰۷۴۶۰	۱۱۹۵۱۸۸
.....	۱۳۹۱	۲۲۲	۴۶	۳۵	۴۷۵۷۴۳	۶۲۷۲۹۷
.....	۱۳۹۲	۱۴۳۵	۲۲۱	۱۶۹	۲۲۵۵۶۰۸	۲۷۷۳۶۱۶
.....	۱۳۹۳	۱۵۱۷	۳۲۰	۲۰۷	۴۹۵۶۳۴۷	۴۶۹۹۵۲۳

مأخذ- بانک مرکزی جمهوری اسلامی ایران - اداره آمار اقتصادی.

۹- ساختمان و مسکن ————— سالنامه آماری استان فارس-۱۳۹۳

۹-۱۱- سرمایه گذاری بخش خصوصی برحسب ساختمان های شروع شده، نیمه تمام و تکمیل شده در نقاط شهری (میلیون ریال)

سال	جمع	ساختمان های شروع شده	ساختمان های نیمه تمام	ساختمان های تکمیل شده
..... ۱۳۷۵	...	...	...	...
..... ۱۳۸۰	...	...	...	...
..... ۱۳۸۵	۷۷۳۰۴۶۳	۱۵۵۶۱۱۶	۴۹۸۴۲۰۰	۱۱۹۰۱۴۷
..... ۱۳۸۹	۱۴۵۶۱۵۴۱	۳۱۷۷۳۶۷	۹۱۸۳۳۲۸	۲۲۰۰۸۴۶
..... ۱۳۹۰	۱۴۲۳۰۶۸۴	۲۵۴۷۱۶۲	۱۰۰۰۲۷۱۹	۱۶۸۰۸۰۳
..... ۱۳۹۱	۳۱۰۰۴۰۴۵	۸۱۵۰۹۶۹	۱۸۲۵۸۹۳۵	۴۵۹۴۱۴۱
..... ۱۳۹۲	۵۰۸۴۶۳۰۵	۱۴۵۹۶۵۳۹	۲۸۴۱۵۲۹۵	۷۸۳۴۴۷۱
..... ۱۳۹۳	۵۵۵۰۱۲۴۷	۱۴۴۰۶۶۱۳	۳۰۹۷۹۹۶۲	۱۰۱۱۴۶۷۲

مأخذ- بانک مرکزی جمهوری اسلامی ایران- اداره آمار اقتصادی.

۹-۱۲- تعداد، متوسط سطح زیربنا و متوسط هزینه یک متر مربع ساختمان واحد های مسکونی تکمیل شده توسط بخش خصوصی در نقاط شهری

سال	تعداد	متوسط زیربنا (متر مربع)	متوسط هزینه یک متر مربع ساختمان <sup>(۱)</sup> (هزار ریال)
..... ۱۳۷۵	...	...	...
..... ۱۳۸۰	...	...	...
..... ۱۳۸۵	۲۲۸۰۳	۱۴۲	۱۵۲۳
..... ۱۳۸۹	۳۱۴۵۱	۱۳۹	۲۵۹۶
..... ۱۳۹۰	۲۰۹۸۱	۱۴۲	۲۶۹۱
..... ۱۳۹۱	۲۶۷۹۴	۱۵۱	۳۶۸۷
..... ۱۳۹۲	۳۵۰۷۴	۱۴۶	۵۲۴۴
..... ۱۳۹۳	۴۴۱۷۶	۱۴۴	۶۲۷۰
..... شیراز	۴۴۱۷۶	۱۴۴	۶۲۷۰

(۱) شامل ساختمان های مسکونی و غیر مسکونی توأم نمی باشد. مأخذ- بانک مرکزی جمهوری اسلامی ایران- اداره آمار اقتصادی.

سالنامه آماری استان فارس-۱۳۹۳ \_\_\_\_\_ ۹- ساختمان و مسکن

۱۳-۹- تعداد و هزینه انواع ساختمان های احداث شده توسط اداره کل راه و شهرسازی استان فارس و لارستان

ساختمان های دولتی		واحدهای مسکونی		سال
هزینه (میلیون ریال)	تعداد	هزینه (میلیون ریال)	تعداد	
۰	۰	۰	۰	..... ۱۳۷۵
۰	۰	۰	۰	..... ۱۳۸۰
۰	۰	۰	۰	..... ۱۳۸۵
۷۰۰۰	۲	۰	۰	..... ۱۳۸۹
۰	۰	۱۷۴۶۶۲	۴۲۴	..... ۱۳۹۰
۱۲۶۰۰	۲	۲۴۵۵۱۶	۵۹۶	..... ۱۳۹۱
۰	۰	۱۳۵۷۷۵۴	۳۲۹۶	..... ۱۳۹۲
۱۱۰۰۰	۳	۲۱۵۸۵۶۰	۶۴۲۰	..... ۱۳۹۳

عمران شهری (پروژه)		مراکز آموزشی		مراکز درمانی		سال
هزینه (میلیون ریال)	تعداد	هزینه (میلیون ریال)	تعداد	هزینه (میلیون ریال)	تعداد	
۰	۰	۰	۰	۰	۰	..... ۱۳۷۵
۰	۰	۰	۰	۰	۰	..... ۱۳۸۰
۰	۰	۰	۰	۰	۰	..... ۱۳۸۵
۰	۰	۰	۰	۰	۰	..... ۱۳۸۹
۰	۰	۰	۰	۵۶۶۰۰	۲	..... ۱۳۹۰
۰	۰	۰	۰	۴۶۷۰۰	۱	..... ۱۳۹۱
۰	۰	۰	۰	۰	۰	..... ۱۳۹۲
۰	۰	۰	۰	۰	۰	..... ۱۳۹۳

مأخذ- اداره کل راه و شهرسازی استان فارس.  
- اداره کل راه و شهرسازی لارستان.

۹- ساختمان و مسکن - سالنامه آماری استان فارس-۱۳۹۳

۹-۱۴- زمین های واگذار شده توسط اداراه کل راه و شهرسازی استان فارس و لارستان برحسب نوع استفاده				
احداث واحد غیر مسکونی		احداث واحد مسکونی		سال و شهرستان
مساحت زمین (متر مربع)	تعداد قطعه زمین	مساحت زمین (متر مربع)	تعداد قطعه زمین	
۳۵۳۰۶۵	۳۳۲	۱۷۵۴۳۴	۱۱۴	.....(۱)۱۳۷۵
...	...	...	...	.....(۱)۱۳۸۰
۲۶۲۹۷۳۶	۳۱۲	۳۴۴۳۴۶	۱۱۵۶	.....(۱)۱۳۸۵
۱۸۰۵۲۵۵	۱۲۶	۱۶۸۹۸۳	۶۷۸	.....(۱)۱۳۸۹
۱۶۹۸۲۷۹	۳۳۳	۲۷۳۶۶۷	۱۰۳۵	.....(۱)۱۳۹۰
۱۷۷۹۱۶۳	۱۵۸	۴۸۱۲۷۰	۱۶۸۴	.....(۱)۱۳۹۱
۱۰۷۳۰۲۲	۱۸۰	۲۱۹۶۲۵	۴۸۸	.....(۱)۱۳۹۲
<b>۹۹۴۳۷۴</b>	<b>۱۳۱</b>	<b>۱۱۵۸۱۷۶</b>	<b>۲۷۱</b>	..... <b>۱۳۹۳</b>
.	.	۱۷۷۳	۵	.....آباد
.	.	۹۴	۱	.....ارسنجان
.	.	۲۶۰	۱	.....استهبان
۱۰۰۰۸	۲	۱۲۸۸	۵	.....اقلید
۳۳۳۰	۲	۲۴۶	۱	.....بوانات
.	.	۲۰۰	۱	.....پاسارگاد
۱۳۳۲	۱	۳۷۷۷	۷	.....چهرم
۴۰۲۷	۳	۳۴۸	۱	.....خرامه
۱۳۶۵۰	۳	۳۰۰	۱	.....خرمبید
۲۷۵۰۳	۴	.	.	.....ختج
۳۱۷۴	۳	۴۰۰	۲	.....داراب
.	.	.	.	.....رستم
.	.	.	.	.....زرین دشت
۱۰۰۰	۱	.	.	.....سپیدان
.	.	.	.	.....سروستان
۲۷۳۳۸۲	۲۴	۲۰۴۱۴	۸۴	.....شیراز
۶۹۰۷	۴	۲۰۹	۱	.....فراشبند
۱۶۴۴۷۲	۳۰	۱۳۴۵	۲	.....فسا
۱۰۴۰۹	۲	۲۵۰	۱	.....فیروزآباد
۱۵۰۰	۱	۴۰۰۲۰	۱۰۴	.....قیر و کارزین
۱۲۰۰۷	۵	۴۳۲۲	۲۵	.....کازرون
.	.	۷۵۴	۶	.....کوار
۳۳۱۱	۱۱	۳۵۸۳۶	۵	.....گراش
۵۹۰۶۴	۸	.	.	.....لارستان
۲۲۵۰	۲	.	.	.....لامرد
.	.	۲۰۶۸	۹	.....مرودشت
۴۷۶۲	۳	۱۹۰۶	۸	.....ممسنی
۳۲۲۴۲۶	۸	.	.	.....مهر
۷۰۸۶۰	۴	۱۶۶	۱	.....نی ریز

(۱) اطلاعات مربوطه توسط دستگاه ذیربط تجدید نظر شده است.  
 مأخذ- اداره کل راه و شهرسازی استان فارس.  
 - اداره کل راه و شهرسازی لارستان.

سالنامه آماری استان فارس-۱۳۹۳ \_\_\_\_\_ ۹- ساختمان و مسکن

۱۵- ۹- مشخصات عمومی شرکت‌های تعاونی مسکن فعال در پایان سال

سال و شهرستان	تعداد شرکت	اعضاء	شاغلان	سرمایه (میلیون ریال)
.....(۱)۱۳۷۵	۹۳	۴۴۶۹۰	۲۰۴۶	۲۹۶۹۹
.....(۱)۱۳۸۰	۱۱۵	۴۹۴۰۹	۲۳۵۱	۱۰۶۴۰۱
.....(۱)۱۳۸۵	۲۳۵	۶۳۸۸۴	۳۸۰۰	۶۱۶۵۹۵
.....(۱)۱۳۸۹	۴۱۱	۹۱۰۱۱	۶۷۷۶	۶۳۴۶۸۸
.....(۱)۱۳۹۰	۴۱۳	۹۱۰۹۰	۶۸۰۴	۶۳۴۷۶۷
.....(۱)۱۳۹۱	۴۲۰	۹۱۴۰۴	۴۰۰۴	۶۳۵۶۹۶
.....(۱)۱۳۹۲	۴۳۹	۹۲۳۱۰	۷۴۹۴	۶۳۹۰۰۰
..... ۱۳۹۳	۴۳۹	۹۲۳۱۰	۷۴۹۴	۲۳۸۱۳۳۶
.....آباد	۱۵	۳۹۵۹	۸۹	۳۸۸۴
.....ارسنجان	۴	۳۹	۵	۱۹۰
.....استهبان	۷	۴۵۵	۲۲	۳۹۱
.....اقلید	۹	۷۷۹	۶۲	۸۱۶
.....بوانات	۰	۰	۰	۰
.....پاسارگاد	۷	۹۹۶	۳۵	۱۲۳
.....چهرم	۳۴	۳۶۲۹	۵۱۶	۱۲۶۷
.....خرامه	۳	۴۸۷	۷	۵۶
.....خرمبید	۴	۶۰۹	۴	۱۲۷
.....خنج	۳	۲۳۱	۲۰	۱۷۸
.....داراب	۵	۳۳۰۰	۴۳۵	۳۲۲۷
.....رستم	۲	۷۰	۳	۴۰
.....زرین دشت	۱	۲۹	۱۸	۱
.....سپیدان	۹	۵۶۶	۲۰۸	۶۹۲
.....سروستان	۱	۴۰۲	۲	۱
.....شیراز	۱۵۶	۵۷۱۷۵	۱۵۵۰	۱۶۴۸۷۸
.....فراشبند	۳	۲۵۶	۱۱	۱۱
.....فسا	۳۸	۲۷۹۵	۷۵	۳۷۱۸
.....فیروزآباد	۱۱	۱۴۷۶	۷۹	۱۷۴۷
.....قیبر و کارزین	۴	۲۵۳	۱۵	۴۱۸۷
.....کازرون	۱۵	۲۲۶۲	۶۰	۴۸۱۳
.....کوار	۱	۵۵۰	۲	۵۸۶
.....گراش	۱۲	۱۰۹۱	۳۲۷	۱۰۰۲۳
.....لارستان	۳۶	۵۵۵۴	۶۳۶	۱۳۷۶۲
.....لامرد	۱۷	۲۲۲۲	۷۲	۳۰۲۰
.....مرودشت	۱۳	۲۰۳۵	۵۶	۱۶۸۴
.....ممسنی	۱۷	۴۴۵	۵۷	۲۵۸۶
.....مهر	۹	۲۷۵	۳۱	۷۷۱
.....نی ریز	۱۹	۱۵۲۷	۳۸۸	۱۵۵۵۷

(۱) اطلاعات مربوطه توسط دستگاه ذیربط تجدید نظر شده است.

مأخذ - اداره کل تعاون، کار و رفاه اجتماعی استان فارس.

۹- ساختمان و مسکن ————— سالنامه آماری استان فارس-۱۳۹۳

۹-۱۶- متوسط قیمت یک متر مربع زمین ساختمان های مسکونی کلنگی و زیربنای واحدهای مسکونی معامله شده در بنگاه های ملکی در شهر شیراز (هزار ریال)

متوسط قیمت یک متر مربع زمین ساختمان های مسکونی کلنگی	متوسط قیمت یک متر مربع زیربنای واحدهای مسکونی	سال
۴۲۷	۶۸۶	..... ۱۳۷۵
۱۰۵۷	۱۲۶۳	..... ۱۳۸۰
۲۰۴۶	۳۶۵۷	..... ۱۳۸۵
۲۶۹۰	۶۴۷۳	..... ۱۳۸۹
۳۳۷۷	۷۱۶۲	..... ۱۳۹۰
۴۲۹۱	۹۳۸۱	..... ۱۳۹۱
۵۵۵۸	۱۲۷۴۸	..... ۱۳۹۲
۵۵۱۷	۱۲۸۳۸	..... ۱۳۹۳

مأخذ - مرکز آمار ایران (م.ر).

۹-۱۷- متوسط اجاره بهای ماهانه در قراردادهای منعقد شده بین موجر و مستاجر در بنگاههای معاملات ملکی به ازای یک مترمربع زیربنای واحدهای مسکونی در شهر شیراز (ریال)

اجاره بها	سال
۱۲۲۵	..... ۱۳۷۵
۵۶۳۲	..... ۱۳۸۰
۱۸۴۶۶	..... <sup>(۱)</sup> ۱۳۸۵
۳۰۲۳۶	..... <sup>(۱)</sup> ۱۳۸۹
۳۳۲۱۶	..... <sup>(۱)</sup> ۱۳۹۰
۳۹۲۱۵	..... ۱۳۹۱
۴۹۷۲۴	..... ۱۳۹۲
۵۴۸۳۲	..... ۱۳۹۳

(۱) آمار ودیعه در اجاره بها منظور شده است.

مأخذ - مرکز آمار ایران (م.ر).