

## مقدمه

آمارهای ارائه شده در این فصل در مورد فعالیت های مربوط به حمل و نقل زمینی، هوایی، ریلی، انبارداری و پست می باشد که در زیر به تاریخچه مختصری از تهیه آمارها در هر یک از زمینه های یاد شده، اشاره می شود.

## حمل و نقل زمینی

### ➤ حمل و نقل جاده ای

قدیمی ترین آمار مربوط به طول راه های اصلی استان که تاکنون در دسترس سازمان مدیریت و برنامه ریزی (سابق) استان قرار گرفته است، مربوط به سال ۱۳۴۰ می باشد که در نخستین سالنامه آماری استان سال ۱۳۴۵، درج گردیده است. در حال حاضر اطلاعات مربوط به راه های استان از اداره کل راه و شهرسازی استان و لارستان دریافت و در این فصل آورده شده است.

از سال ۱۳۶۸، مسئولیت ساخت و نگهداری راه های روستایی استان از اداره کل راه و ترابری (سابق) به جهاد سازندگی (سازمان جهاد کشاورزی فعلی) محول شد و اطلاعات مربوط به راه های مزبور توسط این سازمان گردآوری و ارائه شده است و از تیرماه ۱۳۸۱ مجدداً فعالیت مربوط به راه های روستایی به اداره کل راه و شهرسازی (اداره کل راه و ترابری سابق) محول گردید.

آمار تعداد وسایل نقلیه موتوری شماره گذاری شده از طریق نیروی انتظامی جمهوری اسلامی ایران دریافت و همچنین آمار تعداد سفرهای درون استانی و برون استانی به همراه تعداد مسافر جابه جا شده بر حسب وسایل نقلیه عمومی مسافر ی جاده ای از اداره کل حمل و نقل جاده ای و پایانه های استان دریافت و در این فصل ارائه شده است.

### ➤ حمل و نقل ریلی

راه آهن دولتی ایران در سال ۱۳۲۴ درتشیلات خود واحدی به نام قسمت آمار و مطالعات ایجاد کرد تا بتواند نیازهای آماری خود در برنامه ریزی ها را، توسط این قسمت تامین کند.

## ۱۱- حمل و نقل و انبارداری ————— سالنامه آماری استان فارس-۱۳۹۳

در حال حاضر ، دفتر آمار و خدمات ماشینی راه آهن جمهوری اسلامی ایران ، آمارهای لازم را بر اساس گزارش های روزانه و ماهانه ، از نواحی و بخش ها دریافت و به صورت سالانه تنظیم و منتشر می کند.

آمار طول خطوط راه آهن، مسافر و بار جا به جا شده در ایستگاه های راه آهن از اداره کل راه آهن استان دریافت و در این فصل درج شده است.

### **حمل و نقل هوایی**

آمار فعالیت حمل و نقل هوایی با تاسیس اولین شرکت هواپیمایی به نام هواپیمایی ملی ایران در سال ۱۳۳۳ که پس از پیروزی انقلاب اسلامی ، " شرکت هواپیمایی جمهوری اسلامی ایران " نامیده شده ، مورد توجه قرار گرفت ، علاوه بر این شرکت شرکت هواپیمایی آسمان از سال ۱۳۵۹ ، شرکت های ایران ایرتور ، پیام ، کاسپین ، کیش ایر ، ساها و سفیران از سال ۱۳۷۱ و شرکت ماهان ایر از سال ۱۳۷۲ ، شروع به فعالیت در زمینه حمل و نقل هوایی کردند که آمارهای مربوط به آن از اداره کل فرودگاه های استان اخذ می شود.

آمار تعداد پروازهای داخلی و خارجی به همراه مسافران و بار جابجا شده در این پروازها از اداره کل فرودگاه ها دریافت و در این فصل گنجانده شده است.

### **انبارداری**

در ارتباط با فعالیت انبارداری ، مرکز آمار ایران در سال ۱۳۶۶ ، سرشماری از سردخانه های کشور و در سال ۱۳۷۰ ، آمارگیری از کارگاه های محل ارائه خدمات انبارداری را انجام داد . در سال ۱۳۷۳ نیز مرکز آمار ایران به منظور شناخت ویژگی های عمومی انبارها ، طرح آمارگیری از فعالیت انبارداری کشور را اجرا کرد.

همچنین در سال های ۱۳۷۷ و ۱۳۸۰ ، مرکز آمار ایران با استفاده از فهرست حاصل از سرشماری عمومی صنعت و معدن سال ۱۳۷۳ و بهنگام سازی و تکمیل آن براساس اطلاعات موجود در سازمان های ذیربط ، به سرشماری از انبارها و سردخانه ها اقدام نموده است.

شایان ذکر است که در سرشماری سال های ۱۳۷۷ ، ۱۳۸۰ ، ۱۳۸۲ ، ۱۳۸۴ ، ۱۳۸۷ و ۱۳۹۰ فقط آمار انبارها و سردخانه های مستقل یا متبوعی که خدمات خود را به عموم عرضه کرده اند ، ارائه شده است. همچنین اطلاعات مربوط به سیلوهای گندم، از سال ۱۳۷۵ از شرکت غله و خدمات بازرگانی منطقه ۳ استان دریافت و در این فصل ارائه شده است.

### **پست**

آمارهای مربوط به پست از اداره کل پست دریافت و در این فصل آورده شده است.

### **تعاریف و مفاهیم به کار رفته در این فصل به شرح زیر است:**

**خط راه آهن:** مسیری برای تردد وسایل نقلیه ریلی به منظور جابه جایی بار و یا مسافراست که به دو نوع اصلی و فرعی تقسیم می شود.

**خطوط اصلی راه آهن:** خطی است که ایستگاه های راه آهن را به یکدیگر متصل می کند.

**خطوط فرعی راه آهن:** خطوط غیر اصلی ، شامل خطوط صنعتی تجاری و مانوری به عنوان خطوط فرعی شناخته می شود.

**خطوط مانوری راه آهن:** خطوطی هستند که در ایستگاه های تشکیلاتی راه آهن ، برای تنظیم و تفکیک قطارها (مانور) احداث گردیده اند.

**خطوط صنعتی و تجاری راه آهن:** خطوطی هستند که بنابر تقاضای موسسات دولتی ، صنعتی ، زراعی و بازرگانی از خطوط داخلی ایستگاه راه آهن منشعب و به خطوط داخلی موسسات متقاضی متصل می شوند.

**لکوموتیو:** وسیله نقلیه دارای نیروی کشش است که برای به حرکت در آوردن واگن ها مورد استفاده قرار می گیرد و بر حسب نوع انرژی مصرفی (برقی ، دیزلی و بخاری) و نوع استفاده ( اصلی و مانوری) طبقه بندی می شود.

**وزن بار خالص:** مجموع وزن محمولات تجاری و دولتی (غیر از محمولات خود راه آهن) و وزن توشه است.

**وزن بار غیر خالص:** به طور عموم وزن بار خالص به اضافه وزن قطار است.

**تن کیلو متر بار خالص حمل شده:** در مورد بار حمل شده (مجموع بار بارگیری شده از ایستگاه ها، بار تخلیه شده در ایستگاه ها و بارهایی که از ناحیه راه آهن استان فقط عبور می کنند)، شاخص آماری تن کیلو متر در نظر گرفته شده است که برابر با حاصلضرب تناژ خالص (تناژ بدون احتساب وزن واگن) بار حمل شده در مسافت پیموده شده است.

**وزن بار خالص بارگیری شده:** منظور وزن بار بارگیری شده از ایستگاه ها بدون احتساب وزن واگن می باشد.

**توشه:** باری که بر اساس مقررات راه آهن، امکان جابه جایی آن در واگن مسافری حمل نباشد و در واگنی ویژه به همین نام توسط قطارهای مسافری حمل شود، توشه راه آهن نامیده می شود.

**آزاد راه:** راهی است که معبر رفت و برگشت آن به طور فیزیکی از یکدیگر مجزا و فاقد تقاطع های هم سطح بوده و ورود و خروج آن منحصراً در نقاط معین و محدودی میسر است.

**بزرگراه (راه اصلی چهار خطه):** راهی است حداقل با چهار خط که مسیر رفت و برگشت آن به طور فیزیکی از یکدیگر مجزا و تقاطع های آن می تواند به صورت هم سطح باشد.

**راه روستایی:** به راهی اطلاق می شود که ارتباط مراکز تولید روستایی و اتصال آن به راه های فرعی و اصلی کشور را برقرار کند.

**راه درون شهری:** شامل معابر بزرگراهی، شریانی، خیابان ها و کوچه ها در محدوده قانونی شهر بوده که اغلب احداث، تعمیرات و نگهداری آن به عهده شهرداری شهر است.

**فرودگاه:** هر نوع ساختمان، تأسیسات و تجهیزات روی خشکی یا آب که تمام یا قسمتی از آن به منظور ورود، خروج و تردد هواپیما مورد استفاده واقع شود را فرودگاه گویند.

**پرواز:** حرکت یک هواپیما از یک فرودگاه به فرودگاه دیگر که تحت یک شماره بوده و می‌تواند شامل یک یا چند مرحله باشد.

**پرواز داخلی:** پرواز متعلق به شرکت هواپیمایی داخلی است که مبدا و مقصد پرواز فوق در داخل کشور باشد حتی اگر در مسیر پرواز مرزهای کشور را قطع کند.

**مسافر هوایی:** مسافر هوایی، فردی (به جز خلبان و خدمه پرواز) است که با هواپیما سفر کند.

**مسافر هوایی داخلی:** مسافر هوایی است که مبدا و مقصد پرواز او در داخل کشور باشد حتی اگر مسیر پرواز وی مرزهای کشور را قطع کند.

**مسافر هوایی بین‌المللی ورودی:** مسافر هوایی است که مبدا پرواز او در خارج و مقصد پرواز وی در داخل کشور باشد.

**مسافر هوایی بین‌المللی خروجی:** مسافر هوایی است که مبدأ پرواز او در داخل و مقصد پرواز وی در خارج از کشور باشد.

**بار هوایی:** بارهای بارنامه‌ای به جز بار همراه مسافر است که توسط هواپیما جا به جا می‌شود.

**محموله پستی هوایی:** به کلیه مرسولات پستی اعم از پست نامه و امانات که به صورت دپش تحویل شرکت‌های هواپیمایی می‌شود محموله پستی هوایی می‌گویند.

**شرکت تعاونی:** شرکتی است که با حداقل ۷ نفر عضو حقیقی یا حقوقی غیر دولتی به منظور رفع نیازمندی‌های مشترک و بهبود وضع اقتصادی و اجتماعی اعضا از طریق خود یاری و کمک متقابل آنان بر اساس قانون بخش تعاون برای انجام یک یا چند فعالیت اقتصادی تشکیل و ثبت می‌شود.

**شرکت تعاونی حمل و نقل:** شرکتی است که بر اساس قانون بخش تعاونی باعضویت اشخاص حقیقی و حقوقی غیر دولتی جهت فعالیت در امور حمل و نقل بار، مسافر یا هر دو در اشکال زمینی، دریایی، هوایی و ریلی تشکیل و ثبت می شود.

**کارگاه:** مکان ثابت و مشخصی است که در آن یک یا چند فعالیت اقتصادی به طور منظم و مستمر، زیر نظر یک مدیریت و حسابداری واحد انجام می شود.

**فعالیت اصلی کارگاه:** فعالیتی است که بیشترین امکانات، تأسیسات و تجهیزات کارگاه، برای انجام آن پیش‌بینی و معمولاً بیشترین درآمد کارگاه از آن حاصل می شود.

**انبار:** مکان یا محوطه محصور است که تمام یا قسمتی از آن برای نگهداری کالا در نظر گرفته شده است. انبارها بر حسب نوع ساختمان (سرباز، سر پوشیده و ...) نوع بهره برداری (اختصاصی و عمومی)، نوع تجهیزات (مکانیزه، سردخانه، سیلو، انبار غله، مخزن و ...) و سایر ویژگی ها تقسیم بندی می شوند.

**سردخانه:** عبارت از کارگاهی مستقل است که تمام یا قسمتی از آن برای فعالیت سردخانه‌داری به عنوان فعالیت اصلی، به منظور نگهداری و ذخیره سازی کالاهای کشاورزی و دامی و فاسدشدنی تحت ضوابط خاص و شرایط مصنوعی لازم از نظر درجه حرارت، رطوبت نسبی و... اختصاص یافته است و خدمات سردخانه‌داری را به عموم عرضه می کند (خواه تولید خدمت برای خود داشته یا نداشته باشد).

**سالن یک‌مداره و دومداره:** در سالن یک‌مداره، دمای هوا در یکی از دو حالت زیر صفر یا بالای صفر تقریباً ثابت است و قابل تبدیل از یک حالت به حالت دیگر نیست ولی در سالن دومداره، دمای هوا از یک حالت به حالت دیگر قابل تبدیل است و می‌توان برحسب لزوم از مدار زیر صفر یا بالای صفر استفاده کرد.

**سیلو:** نوعی محل ذخیره سازی به صورت افقی یا عمودی است دارای ساخت بتنی یا فلزی که برای نگهداری محصولات یا مواد دانه ای یا پودری به صورت فله، مورد بهره برداری قرار می گیرد.

**انبار روباز:** محلی اختصاصی در داخل محوطه برخی از سیلوها است که برای نگهداری کوتاه مدت گندم (در زمان

حداکثر واردات گندم به سیلو، مورد استفاده قرار می‌گیرد. گندم تخلیه شده در این انبارها، در اولین زمان ممکن، از چاله تخلیه وارد سیلو می‌شود.

**انبار سرپوشیده معمولی:** برخی از سیلوها دارای انبارهای سرپوشیده معمولی و بدون ارتباط مکانیزه با سیلوی اصلی هستند. غلات تخلیه شده در این انبارها، باید به وسیله کامیون یا وسایل دیگر، به سیلوی اصلی منتقل شود.

**انبار یا سردخانه دایره:** منظور، کارگاه محل ارائه خدمات انبارداری یا سردخانه‌داری است که در طول سال حداقل ۳۰ روز به صورت متوالی یا منقطع باز بوده است.

**انبار یا سردخانه فعال:** منظور، کارگاه محل ارائه خدمات انبارداری یا سردخانه‌داری است که در طول سال حداقل ۳۰ روز به انجام فعالیت ذی‌ربط اشتغال داشته است و برای انجام فعالیت خود هزینه‌هایی را متقبل شده و درآمد کسب کرده است.

**واحد پستی:** به مکان‌هایی گفته می‌شود که در آن خدمات پستی عرضه و یا عملیات پستی انجام می‌شود. واحدهای پستی برحسب موقعیت جغرافیایی محل استقرار یا زیرنظر واحد پستی دیگری قرار دارد و یا به‌طور مستقیم زیر نظر واحدهای اجرایی پستی که فعالیت عمده آن خدمات اداری و پشتیبانی است، فعالیت می‌کند.

**اداره کل یا اداره پست:** واحد پستی اصلی مستقر در مرکز استان یا شهرستان و یا یکی از مناطق پستی شهر تهران است که در آن، تمامی خدمات و عملیات پستی انجام می‌گیرد.

**دفتر پست شهری:** واحد پستی است که در تمامی نقاط شهری وجود دارد و عملیات مربوط به قبول مرسولات، آماده‌سازی، ارسال و توزیع آن و نیز فروش اوراق بهادار پستی را انجام می‌دهد.

**باجه پست شهری:** یک واحد پستی است که برحسب ضرورت، در نقاطی که تقاضای پستی زیاد است مانند مؤسسات بزرگ عمومی یا خصوصی، دایر می‌شود و در آن، اوراق بهادار پستی به فروش می‌رسد و نیز بسته به مورد، انواع مرسولات پستی به صورت محدود پذیرفته می‌شود.

**نمایندگی پستی:** در نقاط روستایی یا حاشیه شهرها که تأسیس واحد پستی رسمی از نظر اقتصادی مقرون به صرفه نیست، نمایندگی پستی ایجاد می‌شود. این نوع واحدها در ارتباط با قبول و توزیع مراسلات عادی و سفارشی فعالیت می‌کند. اداره امور این نوع واحدها، طبق قرارداد به یکی از افراد مورد اعتماد محلی (به‌طور معمول کسبه) محول می‌شود.

**دفتر پست روستایی:** در برخی از نقاط روستایی که شرایط لازم برای عرضه خدمات پستی وجود دارد، واحدهایی به نام "دفتر پست روستایی" دایر می‌شود که به‌طور معمول، تعدادی از روستاهای همجوار را تحت پوشش خود دارد. در این واحدها، عملیات مربوط به قبول مرسولات، آماده‌سازی، ارسال و توزیع آن و نیز فروش اوراق بهادار پستی انجام می‌گیرد.

**دفتر پست و مخابرات:** در تعدادی از واحدهای پستی یا مخابراتی مورد بهره‌برداری در حاشیه شهرها و یا مناطق روستایی، خدمات پستی و یا مخابراتی به‌طور توأم تحت تصدی یک نفر با مدیریت شرکت پست ارائه می‌گردد که این واحدها دفتر پست و مخابرات نامیده می‌شود.

**آژانس شهری:** واحد پستی غیر دولتی است که توسط اشخاص حقیقی یا حقوقی به موجب قرارداد منعقد شده بین آنان با شرکت پست جمهوری اسلامی ایران، برای ارائه خدمات قبول مرسولات پستی در شهرها دایر می‌شود.

**صندوق پستی:** صندوق پستی، کوچکترین واحد پستی که برحسب مورد در معابر عمومی (اعم از شهرها و روستاها)، نصب می‌گردد و استفاده‌کنندگان از خدمات پستی، مرسولات عادی خود را پس از الصاق تمبر برای ارسال توسط پست، به داخل آن می‌اندازند.

**سایر واحدهای پستی:** شامل فروشگاه‌های تعاونی روستایی ارائه‌دهنده خدمات پستی، پست سیار و ایستگاه نامه‌رسانی است.

**امانت پستی:** هر مرسوله‌ای که وزن آن برای داخل کشور، حداکثر ۳۰ کیلوگرم و برای خارج از کشور، از ۱۰ کیلوگرم هوایی و ۲۰ کیلوگرم زمینی تجاوز نکند، به عنوان امانت پستی و به صورت سفارشی، و حسب مورد با



قیمت اظهار شده براساس مقررات خاص، پذیرفته و ارسال می‌شود.

**مطبوعات پستی:** اوراق چاپی است که به صورت کتاب، روزنامه، مجله و نشریه، انتشار می‌یابد و به‌طور در باز در ابعاد مختلف تحویل پست می‌شود و نسبت به سایر مرسولات، نرخ‌پستی کمتری در مورد آن اعمال می‌شود.

**بسته‌های کوچک:** عبارت از هرگونه کالا و اطلاعات ضبط شده، نوارهای مغناطیسی، فیلم ظاهر شده یا خام، هدایا و سوغات به صورت بسته‌های حداکثر تا ۲ کیلوگرم است. این‌گونه مرسولات معمولاً به‌صورت سفارشی، بیمه یا اکسپرس پذیرفته و ارسال می‌شود.

### گزیده اطلاعات

در سال ۱۳۹۳، طول راه های بین شهری تحت پوشش اداره کل راه و شهر سازی شامل آزاد راه ، بزرگراه، راه اصلی، راه فرعی و راه درون شهری ۷۸۷۳ کیلومتر و طول راه های روستایی ۱۲۰۶۱ کیلومتر بوده است. در این سال در مسیر راه های استان تعداد ۲۷ تونل، بیش از ۳۴ هزار پل و ۶۳ راهدارخانه موجود بوده است.

در سال ۱۳۹۳، به گزارش اداره کل راه آهن، تعداد ۲۳ ایستگاه راه آهن وجود داشته است. طول خطوط راه آهن (اصلی، فرعی و مانوری و صنعتی و تجاری) ۴۸۸ کیلومتر بوده که نسبت به سال گذشته تغییری نکرده است. همچنین در این سال، تعداد ۴۸۴ هزار نفر مسافر و بیش از ۵۹ هزار تن بار توسط ایستگاه های راه آهن جابجا شده است.

در سال ۱۳۹۳، بیش از ۱۳ میلیون مسافر توسط وسایل نقلیه مسافری جاده ای (اتوبوس، مینی بوس، سواری) جابجا شده اند که مقصد ۷۰/۵ درصد مسافران درون استان و ۲۹/۵ درصد برون استان بوده است. در این سال تعداد پایانه برای جابجا شدن مسافر در برون استان ۵۱ پایانه بوده است. در این سال، وزن بار جابجا شده بر اساس بارنامه صادر شده توسط وسایل نقلیه باری عمومی جاده ای در درون استان ۹۷۲۲۰۸۹ تن و خروجی و ورودی بار به برون استان به ترتیب ۱۴۲۴۷۵۷۵ و ۱۲۰۹۴۰۹۳ تن بوده است.

## ۱۱- حمل و نقل و انبارداری ————— سالنامه آماری استان فارس-۱۳۹۳

در سال ۱۳۹۳، بیش از ۱۰۳۴ هزار نفر مسافر در پروازهای داخلی و حدود ۲۵۳ هزار نفر مسافر به استثنای حجاج در پروازهای بین‌المللی خارج شده‌اند. همچنین بیش از ۱۰۴۹ هزار نفر مسافر در پروازهای داخلی و بیش از ۲۵۰ هزار نفر مسافر به استثنای حجاج در پروازهای بین‌المللی وارد شده‌اند. در این سال تعداد ۳۸۸۴ نفر مسافر حج تمتع توسط شرکت‌های هواپیمایی خارج و ۳۹۴۹ نفر وارد شده‌اند.

در سال ۱۳۹۳، تعداد ۷۱ شرکت تعاونی حمل و نقل با سرمایه بیش از ۲۳ میلیارد ریال فعال بوده‌اند که نسبت به سال قبل ۶/۰ درصد افزایش یافته است.

در سال ۱۳۹۳، تعداد ۳ سیلو ی‌گندم با ظرفیت ۱۵۵ هزار تن، ۶ انبار سرپوشیده معمولی با ظرفیت ۱۵۵ هزار تن و ۸ انبار روباز گندم با ظرفیت ۲۰۰ هزار تن فعال بوده‌اند.

در سال ۱۳۹۳، تعداد ۲۹ اداره کل پست، ۱۳ دفتر پست شهری، ۱ دفتر پست روستایی، ۱۰۱ نمایندگی پستی، ۴۹۹ دفتر پیشخوان دولت، ۵۴۲ دفتر پست و مخابرات روستایی (ICT) و ۴۱۶ صندوق پستی شهری و ۳۸۶ صندوق پستی روستایی وجود داشته است. در این سال، تعداد مرسولات پستی صادر شده درون استانی بیش از ۱۳۵۱۹ هزار مرسوله بوده و مرسولات عادی با ۸۵/۷ درصد بیشترین سهم از مرسولات پستی صادر شده را داشته‌اند. همچنین حدود ۱۱۵۰ هزار مرسوله به برون استان صادر شده که مرسولات پیش‌تاز با ۷۳/۱ درصد بیشترین سهم از مرسولات صادر شده برون استانی را به خود اختصاص داده‌اند. گفتنی است بیش از ۳۰ هزار مرسوله به مقصد خارج از کشور صادر شده که مرسولات عادی با ۷۵/۸ درصد بیشترین سهم از مرسوله را دارا بوده‌اند.

سالنامه آماری استان فارس-۱۳۹۳ \_\_\_\_\_ ۱۱ - حمل و نقل و انبارداری

۱۱-۱- طول انواع خطوط و تعداد ایستگاه‌های راه‌آهن (کیلومتر)

تعداد ایستگاه	طول خطوط			سال
	صنعتی و تجاری	فرعی و مانوری	اصلی	
.....	.....	.....	.....	..... ۱۳۷۵
.....	.....	.....	.....	..... ۱۳۸۰
.....	.....	.....	.....	..... ۱۳۸۵
.....	.....	.....	.....	..... ۱۳۸۹
.....	.....	.....	.....	..... ۱۳۹۰
.....	.....	.....	.....	..... ۱۳۹۱
.....	.....	.....	.....	..... ۱۳۹۲
.....	.....	.....	.....	..... ۱۳۹۳
.....	.....	.....	.....	..... ۱۳۹۳
.....	.....	.....	.....	..... ۱۳۹۳
.....	.....	.....	.....	..... ۱۳۹۳

مأخذ- اداره کل راه‌آهن استان فارس.

۱۱-۲- مسافر و بارخالص حمل شده از ایستگاه‌های راه‌آهن

بارخالص		مسافر		سال
تن کیلومتر (میلیون)	وزن (تن)	نفر کیلومتر (میلیون)	تعداد (هزار نفر)	
.....	.....	.....	.....	..... ۱۳۷۵
.....	.....	.....	.....	..... ۱۳۸۰
.....	.....	.....	.....	..... ۱۳۸۵
.....	.....	.....	.....	..... ۱۳۸۹
.....	.....	.....	.....	..... ۱۳۹۰
.....	.....	.....	.....	..... ۱۳۹۱
.....	.....	.....	.....	..... ۱۳۹۲
.....	.....	.....	.....	..... ۱۳۹۳
.....	.....	.....	.....	..... ۱۳۹۳
.....	.....	.....	.....	..... ۱۳۹۳
.....	.....	.....	.....	..... ۱۳۹۳

مأخذ- اداره کل راه‌آهن استان فارس.

۱۱-۳- وزن انواع بار حمل شده از ایستگاه‌های راه‌آهن استان (تن)

سایر	توشه	مواد صنعتی	مواد غذایی	مواد کشاورزی	مواد معدنی	مواد نفتی	جمع	سال
.....	.....	.....	.....	.....	.....	.....	.....	..... ۱۳۷۵
.....	.....	.....	.....	.....	.....	.....	.....	..... ۱۳۸۰
.....	.....	.....	.....	.....	.....	.....	.....	..... ۱۳۸۵
.....	.....	.....	.....	.....	.....	.....	.....	..... ۱۳۸۹
.....	.....	.....	.....	.....	.....	.....	.....	..... ۱۳۹۰
.....	.....	.....	.....	.....	.....	.....	.....	..... ۱۳۹۱
.....	.....	.....	.....	.....	.....	.....	.....	..... ۱۳۹۲
.....	.....	.....	.....	.....	.....	.....	.....	..... ۱۳۹۳
.....	.....	.....	.....	.....	.....	.....	.....	..... ۱۳۹۳
.....	.....	.....	.....	.....	.....	.....	.....	..... ۱۳۹۳
.....	.....	.....	.....	.....	.....	.....	.....	..... ۱۳۹۳

مأخذ- اداره کل راه‌آهن استان فارس.

۱۱- حمل و نقل و انبارداری - سالنامه آماری استان فارس-۱۳۹۳

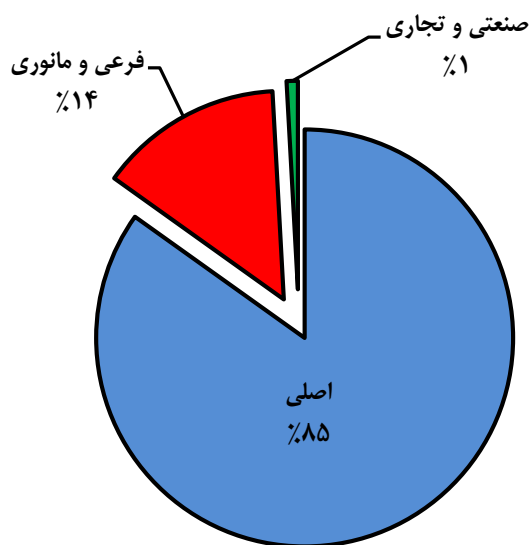
۴-۱۱- انواع راه‌های تحت حوزه استحفاظی اداره کل راه و شهرسازی استان (کیلو متر)

راه های روستایی			راه های بین شهری						جمع کل	سال و شهرستان
سوشه	آسفالت	جمع	راه درون شهری	راه فرعی	راه اصلی	بزرگراه	آزاد راه	جمع		
۲۴۸۵	۱۸۴۳	۴۳۲۸	.	۳۲۲۴	۱۷۳۸	...	.	۴۹۶۲	۹۲۹۰	..... ۱۳۷۵
۲۴۹۶	۳۲۱۸	۵۷۱۴	.	۲۵۰۷	۱۸۲۷	۱۱۳	.	۴۴۴۷	۱۰۱۶۱	..... ۱۳۸۰
۵۴۴۹	۵۰۱۹	۱۰۴۶۸	.	۳۰۵۵	۱۷۳۱	۴۶۹	.	۵۲۵۵	۱۵۷۲۳	..... ۱۳۸۵
۴۳۸۳	۶۸۹۳	۱۱۲۷۶	.	۳۴۳۴	۲۴۷۱	۷۸۳	.	۶۶۸۸	۱۷۹۶۴	..... ۱۳۸۹
۴۶۳۷	۶۸۴۶	۱۱۴۸۳	.	۳۷۴۵	۲۴۳۱	۱۰۵۹	.	۷۲۳۵	۱۸۷۱۸	..... ۱۳۹۰
۵۱۳۵	۶۸۹۵	۱۲۰۳۰	.	۳۶۹۵	۲۴۲۴	۱۲۵۴	.	۷۳۷۳	۱۹۴۰۳	..... ۱۳۹۱
۵۲۰۱	۶۸۵۱	۱۲۰۵۲	.	۳۵۳۷	۲۳۰۹	۱۳۱۳	.	۷۱۵۹	۱۹۲۱۱	..... ۱۳۹۲
<b>۵۱۹۰</b>	<b>۶۸۷۱</b>	<b>۱۲۰۶۱</b>	<b>۲</b>	<b>۴۱۹۲</b>	<b>۲۳۲۹</b>	<b>۱۴۵۰</b>	<b>*</b>	<b>۷۸۷۳</b>	<b>۱۹۹۳۴</b>	<b>..... ۱۳۹۳</b>
۸۰	۱۱۲	۱۹۲	۲	۱۹۰	۳۶	۱۷۴	.	۴۰۲	۵۹۴	..... آباده.....
۱۱۹	۱۷۷	۲۹۶	.	۶۳	۷۱	.	.	۱۳۴	۴۳۰	..... ارستجان.....
۱۳۱	۱۱۰	۲۴۱	.	۸۰	۳۲	۶۹	.	۱۸۱	۴۲۲	..... استهبان.....
۱۸۶	۲۷۲	۴۵۸	.	۲۶۱	۵۲	.	.	۳۱۳	۷۷۱	..... اقلید.....
۱۴۷	۱۳۶	۲۸۳	.	۱۶۷	۸۳	.	.	۲۵۰	۵۳۳	..... بوانات.....
۸۰	۶۷	۱۴۷	.	۴	۲۸	۶۳	.	۹۵	۲۴۲	..... پاسارگاد.....
۳۰۰	۲۸۸	۵۸۸	.	۲۱۸	۷۲	۱۱۱	.	۴۰۱	۹۸۹	..... چهرم.....
۲۸	۶۶	۹۴	.	۷۳	۳۲	.	.	۱۰۵	۱۹۹	..... خرامه.....
۷۴	۷۰	۱۴۴	.	۴۸	۹۲	۸۹	.	۲۲۹	۳۷۲	..... خرمیبد.....
۵۹	۲۰۳	۲۶۲	.	۷۵	۱۰۵	۱۵	.	۱۹۵	۴۵۷	..... خنج.....
۳۷۵	۳۰۸	۶۸۳	.	۱۳۱	۱۸۶	۲۰	.	۳۳۷	۱۰۲۰	..... داراب.....
۳۵۲	۹۱	۴۴۳	.	.	۷۲	.	.	۷۲	۵۱۵	..... رستم.....
۴۷	۱۲۸	۱۷۵	.	۸۲	۶۴	.	.	۱۴۶	۳۲۱	..... زرین دشت...
۱۳۶	۳۹۵	۵۳۱	.	۱۹۳	۷۴	۴۶	.	۳۱۳	۸۴۴	..... سپیدان.....
۷۵	۹۱	۱۶۶	.	۱۶	۴۶	۵۵	.	۱۱۷	۲۸۲	..... سروستان.....
۱۴۹	۶۴۳	۷۹۲	.	۱۳۳	۶۶	۲۲۶	.	۴۲۵	۱۲۱۷	..... شیراز.....
۱۴۴	۲۰۶	۳۵۰	.	۱۲۱	۹۰	۷	.	۲۱۸	۵۶۸	..... فراهین.....
۱۷۲	۱۸۶	۳۵۸	.	۱۴۴	۱۱۴	۵۸	.	۳۱۶	۶۷۴	..... فسا.....
۱۱۰	۳۱۵	۴۲۵	.	۴۶	۱۹۲	۱۰	.	۲۴۸	۶۷۲	..... فیروزآباد.....
۲۲۱	۲۱۸	۴۳۹	.	۱۶۴	۱۹	۵	.	۱۸۸	۶۲۷	..... قیروکارزین...
۳۳۲	۴۳۸	۷۷۰	.	۶۱	۱۹۶	۸۰	.	۳۳۷	۱۱۰۷	..... کازرون.....
۵۰	۸۳	۱۳۳	.	.	۲۰	۶۱	.	۸۱	۲۱۴	..... کوار.....
۶۲	۵۷	۱۱۹	.	۱۰۳	۲۰	۱۳	.	۱۳۶	۲۵۵	..... گراش.....
۴۰۱	۳۹۳	۷۹۴	.	۷۷۱	۲۴۲	۸۱	.	۱۰۹۴	۱۸۸۸	..... لارستان.....
۸۲	۲۳۳	۳۱۵	.	۲۷۷	.	۶۲	.	۳۳۹	۶۵۴	..... لامرد.....
۸۹	۷۲۸	۸۱۷	.	۲۵۴	۶۳	۹۱	.	۴۰۸	۱۲۲۵	..... مرودشت.....
۶۴۹	۴۱۶	۱۰۶۵	.	۱۵۸	۳۲	۱۰	.	۲۰۰	۱۲۶۵	..... ممسنی.....
۲۱	۱۵۰	۱۷۱	.	۹۰	۱۲	۶۸	.	۱۷۰	۳۴۱	..... مهر.....
۵۱۹	۲۹۱	۸۱۰	.	۲۶۹	۱۱۸	۳۶	.	۴۲۳	۱۲۳۳	..... نی ریز.....

مأخذ- اداره کل راه و شهرسازی استان فارس.

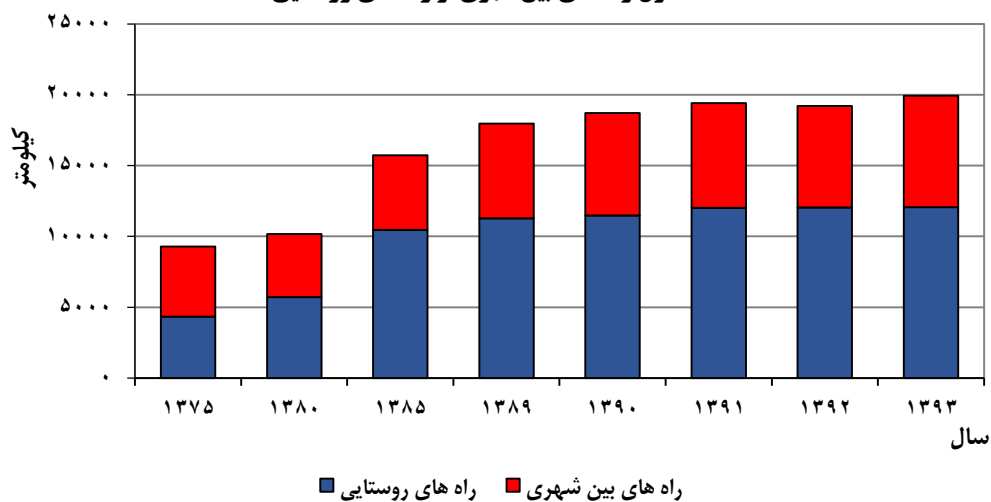
- اداره راه و شهر سازی لارستان.

۱۱-۱- توزیع طول انواع خطوط راه آهن : ۱۳۹۳



مینا : جدول ۱۱-۱

۱۱-۲- طول راه های بین شهری و راه های روستایی



مینا : جدول ۱۱-۴

۱۱- حمل و نقل و انبارداری ————— سالنامه آماری استان فارس-۱۳۹۳

۵-۱۱- تعداد تونل ها ، پل ها و راهدارخانه های مسیر راه ها در پایان سال

راهدارخانه	پل			تونل	سال و شهرستان
	۲۰ متر و بیشتر	۲۰-۱۰ متر	زیر ۱۰ متر		
...	...	...	...	...	۱۳۷۵
۲۰	۵۳	۹	۱۱۲۱۱	۹	۱۳۸۰
۲۶	۴۱	۱۱۱	۲۲۱۱۸	۱۹	۱۳۸۵
۷۰	۶۱	۱۸۸	۲۸۱۱۱	۲۴	۱۳۸۹
۵۷	۵۰	۱۵۸	۲۳۴۳۶	۲۳	۱۳۹۰
۵۸	۶۶	۱۷۳	۲۸۲۴۹	۲۶	۱۳۹۱
۵۸	۶۸	۱۷۲	۲۳۵۲۲	۲۷	۱۳۹۲
<b>۶۳</b>	<b>۴۹</b>	<b>۱۹۱</b>	<b>۳۳۷۵۴</b>	<b>۲۷</b>	<b>۱۳۹۳</b>
۴	۱	۴	۱۱۴۹	۰	آباده.....
۱	۰	۰	۶۴۱	۰	ارستجان.....
۱	۱	۶	۶۳۰	۰	استهبان.....
۷	۱	۱	۶۲۸	۱	اقلید.....
۱	۰	۱	۹۰۹	۰	بوانات.....
۲	۱	۳	۸۱۱	۲	پاسارگاد.....
۱	۴	۱۴	۱۸۶۴	۰	چهرم.....
۱	۲	۰	۴۹۹	۰	خرامه.....
۳	۰	۸	۳۸۱	۰	خرمبید.....
۰	۰	۰	۶۱۳	۰	ختج.....
۱	۱	۱۰	۱۵۶۸	۳	داراب.....
۱	۰	۸	۵۵۳	۰	رستم.....
۱	۰	۴	۵۷۲	۰	زرین دشت.....
۵	۰	۱۳	۳۲۹۴	۰	سپیدان.....
۱	۰	۰	۶۸۰	۰	سروستان.....
۷	۲	۲۸	۲۱۸۶	۰	شیراز.....
۳	۱	۱۰	۱۳۱۴	۱	فراشبند.....
۲	۱	۱۲	۰	۰	فسا.....
۵	۷	۴	۱۷۹۳	۶	فیروزآباد.....
۲	۲	۱۰	۲۳۲۰	۰	قیروکارزین.....
۴	۱۲	۱۹	۲۱۰۷	۱۱	کازرون.....
۱	۲	۰	۶۲۷	۰	کوار.....
۰	۱	۰	۳۳۱	۰	گراش.....
۰	۱	۳	۲۲۵۹	۱	لارستان.....
۰	۱	۳	۹۴۳	۰	لامرد.....
۵	۴	۱۰	۱۹۳۱	۰	مرودشت.....
۳	۲	۱۸	۱۰۴۵	۰	ممسنی.....
۰	۰	۱	۷۱۵	۲	مهر.....
۱	۲	۸	۱۳۹۱	۰	نی ریز.....

مأخذ- اداره کل راه و شهرسازی استان فارس.

- اداره راه و شهرسازی لارستان.

سالنامه آماری استان فارس-۱۳۹۳ \_\_\_\_\_ ۱۱ - حمل و نقل و انبارداری

۶-۱۱- وسایل نقلیه عمومی درون شهری بر حسب نوع در پایان سال

سال و شهرستان	جمع	اتوبوس	مینی بوس	تاکسی
۱۳۷۵.....	۱۲۹۳	۰۰۰	۰۰۰	۱۲۹۳
۱۳۸۰.....	۲۲۷۰	(۱)۲۶	(۱)۱۰۱	۲۱۴۳
۱۳۸۵.....	۹۸۲۳	(۱)۱۹۹	(۱)۱۲۹	۹۵۹۵
۱۳۸۹.....	۱۶۳۳۹	۹۴۸	۲۵۵	۱۵۱۳۶
۱۳۹۰.....	۱۷۵۷۰	۱۰۵۸	۲۸۴	۱۶۲۲۸
۱۳۹۱.....	۱۷۱۰۵	۱۰۵۲	۲۹۷	۱۵۷۵۶
۱۳۹۲.....	۱۷۹۹۱	۱۰۵۳	۳۰۵	۱۶۶۳۳
۱۳۹۳.....	۱۸۹۸۸	۹۸۳	۱۲۶۴	۱۶۷۴۱
آباد.....	۲۰۱	.	۱۴	۱۸۷
ارسنجان.....	۲	.	.	۲
استهبان.....	۳۱	.	۱	۳۰
اقلید.....	۱۶۶	.	۱۴	۱۵۲
بوانات.....	۲۶	.	۳	۲۳
پاسارگاد.....	۸	.	۵	۳
چهرم.....	۹۴۲	۴۳	۹	۸۹۰
خرامه.....	۸	.	۸	.
خرمبید.....	۱۱۶	۲	۳۸	۷۶
ختج.....	۱۴	.	۱۱	۳
داراب.....	.	.	.	.
رستم.....	۱۱	.	۵	۶
زرین دشت.....	۱۰	.	.	۱۰
سپیدان.....	۱۹	.	۵	۱۴
سروستان.....	۴۴	.	۳	۴۱
شیراز.....	۱۳۵۹۹	۸۳۴	۸۹۵	۱۱۸۷۰
فراشبند.....	۲۰	.	۵	۱۵
فسا.....	۸۹۵	۲۹	۱۲	۸۵۴
فیروزآباد.....	۵۰۲	.	۲۰	۴۸۲
قیروکارزین.....	۱۴	.	۳	۱۱
کازرون.....	۵۸۸	۳۳	۹۶	۴۵۹
کوار.....	۱۲۰	.	.	۱۲۰
گراش.....	.	.	.	.
لارستان.....	۲۰۸	.	۱۶	۱۹۲
لامرد.....	۳۹	.	۵	۳۴
مرودشت.....	۱۰۹۱	۴۲	۸۶	۹۶۳
ممسنی.....	۷۰	.	.	۷۰
مهر.....	۱	.	۱	.
نی ریز.....	۲۴۳	.	۹	۲۳۴

(۱) شامل آمار شهرستان شیراز نمی باشد.

مأخذ- شهرداری های استان فارس.

۱۱- حمل و نقل و انبارداری ————— سالنامه آماری استان فارس-۱۳۹۳

۷-۱۱- تعداد انواع وسایل نقلیه موتوری و موتور سیکلت شماره گذاری شده در استان

سال	جمع	سواری و آمبولانس <sup>(۱)</sup>	اتوبوس	مینی بوس	ماشین آلات کشاورزی
..... ۱۳۷۵	۱۳۶۸۱	۹۲۷۳	۶۵	۱۳	۰۰۰
..... ۱۳۸۰	۳۱۸۹۹	۲۳۸۷۰	۱۹۵	۶۰	۰۰۰
..... ۱۳۸۵	۱۴۵۶۵۸	۵۹۱۶۷	۱۳۶	۵۴	۰۰۰
..... ۱۳۸۹	۱۴۶۳۷۰	۷۷۶۷۲	۱۸۱	۱۱۹	۰۰۰
..... ۱۳۹۰	۱۷۳۴۶۹	۹۶۹۳۸	۱۳۲	۱۵۶	۳۲۶
..... ۱۳۹۱	۹۷۷۹۶	۵۲۸۰۶	۱۲۶	۱۲۱	۳۶۸
..... ۱۳۹۲	۹۵۵۴۸	۵۶۲۸۳	۲۸	۷	۳۴۷
..... ۱۳۹۳	۱۴۹۴۲۲	۸۴۰۶۰	۵۸	۱۰	۲۴۹

سال	وانت و کامیونت	کامیون	تریلی	موتور سیکلت	سایر <sup>(۲)</sup>
..... ۱۳۷۵	۲۰۳۶	۲۲۸	۵۸	۲۰۰۸	۰۰۰
..... ۱۳۸۰	۴۷۹۶	۳۹۳	۵۵	۲۵۳۰	۰۰۰
..... ۱۳۸۵	۱۳۹۲۲	۹۳۴	۸۵۹	۷۰۵۹۶	۰۰۰
..... ۱۳۸۹	۱۵۶۸۰	۱۳۹۹	۱۲۴۱	۵۰۰۷۸	۰۰۰
..... ۱۳۹۰	۱۴۹۳۷	۱۶۱۴	۰۰۰	۵۷۸۲۱	۱۵۴۵
..... ۱۳۹۱	۱۰۷۰۴	۷۴۳	۰	۳۱۹۰۳	۱۰۲۵
..... ۱۳۹۲	۱۰۵۵۷	۵۵۲	۰	۲۶۷۲۷	۱۰۴۷
..... ۱۳۹۳	۱۵۲۰۱	۲۱۷۵	۰	۴۵۰۹۴	۲۵۷۵

(۱) شامل تاکسی نیز می باشد.

(۲) شامل کامیون کشنده و نیمه بیدک می باشد.

مأخذ- مرکز آمار ایران (ر.م).



سالنامه آماری استان فارس-۱۳۹۳ \_\_\_\_\_ ۱۱ - حمل و نقل و انبارداری

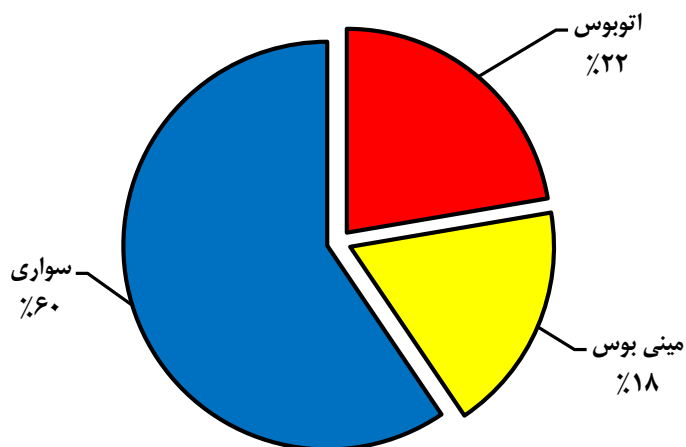
۸-۱۱- تعداد سفر و مسافر جابجا شده درون استانی (بر اساس صورت وضعیت حمل مسافر) از طریق پایانه های مسافری توسط انواع وسایل نقلیه عمومی مسافری جاده ای به تفکیک ماه (مورد)

تعداد سفر				سال و ماه
سواری	مینی بوس	اتوبوس	جمع	
...	...	...	۵۳۵۹۰۸	..... ۱۳۷۵
...	...	...	۶۴۸۹۳۹	..... ۱۳۸۰
۴۰۴۰۳۲	۲۶۹۸۲۰	۳۸۸۲۴۵	۱۰۶۲۰۹۷	..... ۱۳۸۵
۶۱۶۱۶۴	۳۱۰۷۰۱	۳۰۶۸۳۰	۱۲۳۳۶۹۵	..... ۱۳۸۹
۶۰۸۷۴۴	۲۱۰۸۱۱	۲۶۵۹۱۱	۱۰۸۵۴۶۶	..... ۱۳۹۰
۶۷۱۹۲۷	۱۹۴۱۶۰	۳۷۱۴۴۸	۱۲۳۷۵۳۵	..... ۱۳۹۱
۷۲۴۳۶۳	۱۸۷۵۸۳	۳۷۶۰۱۴	۱۲۸۱۷۹۶	..... ۱۳۹۲
<b>۵۳۳۸۸۵</b>	<b>۱۶۳۵۱۶</b>	<b>۲۰۰۲۸۸</b>	<b>۸۹۷۶۸۹</b>	..... <b>۱۳۹۳</b>
۳۵۹۹۸	۱۴۳۳۹	۱۶۲۶۸	۶۶۶۱۵	..... فروردین
۴۸۸۹۴	۱۳۴۶۰	۸۱۰۷	۸۰۴۶۱	..... اردیبهشت
۴۷۰۰۹	۱۳۹۹۳	۱۶۵۴۶	۷۷۵۴۸	..... خرداد
۴۸۸۷۱	۱۳۹۴۵	۱۶۲۳۶	۷۹۰۵۲	..... تیر
۴۱۸۷۵	۱۱۹۷۳	۱۶۴۴۰	۷۰۲۸۸	..... مرداد
۴۷۶۵۷	۱۵۳۸۴	۱۶۶۳۱	۷۹۶۷۲	..... شهریور
۴۰۸۹۴	۱۳۹۴۶	۱۸۴۵۲	۷۳۲۹۲	..... مهر
۴۲۹۰۱	۱۳۱۲۶	۱۶۶۵۵	۷۲۶۸۲	..... آبان
۴۶۸۷۲	۱۳۶۰۰	۱۵۹۸۰	۷۶۴۵۲	..... آذر
۴۸۶۱۹	۱۳۶۹۱	۱۷۲۳۰	۷۹۵۴۰	..... دی
۴۲۱۱۶	۱۳۱۲۰	۱۶۶۵۷	۷۱۸۹۳	..... بهمن
۴۲۱۷۹	۱۲۹۲۹	۱۵۰۸۶	۷۰۱۹۴	..... اسفند

مسافر جابجا شده				سال و ماه
سواری	مینی بوس	اتوبوس	جمع	
...	...	...	۱۱۰۸۴۰۱۵	..... ۱۳۷۵
...	...	...	۱۲۱۸۸۱۵	..... ۱۳۸۰
۱۴۳۸۱۰۲	۴۶۳۷۳۲۱	۷۳۴۲۴۳۶	۱۳۴۱۷۸۵۹	..... ۱۳۸۵
۲۴۲۳۸۹۴	۵۶۳۸۷۱۳	۷۷۷۰۱۳۷	۱۵۴۳۲۷۴۴	..... ۱۳۸۹
۲۴۰۹۲۹۹	۳۶۶۱۰۸۴	۶۴۶۵۸۴۶	۱۲۵۳۶۲۲۹	..... ۱۳۹۰
۲۶۷۱۰۸۴	۳۲۹۲۲۰۸	۸۸۳۵۸۰۲	۱۴۷۹۹۰۹۴	..... ۱۳۹۱
۳۰۲۲۸۷۱	۳۲۱۳۲۵۷	۸۶۲۰۹۶۰	۱۴۸۵۷۰۸۸	..... ۱۳۹۲
<b>۲۱۰۸۸۴۷</b>	<b>۲۶۹۴۹۷۰</b>	<b>۴۵۳۲۲۹۱</b>	<b>۹۳۳۶۱۰۸</b>	..... <b>۱۳۹۳</b>
۱۴۳۰۸۸	۲۴۵۶۰۷	۳۴۷۸۹۴	۷۳۶۵۸۹	..... فروردین
۱۹۳۳۵۱	۱۹۲۸۸۸	۴۱۶۵۱۸	۸۰۲۶۵۷	..... اردیبهشت
۱۸۶۳۳۸	۲۲۵۵۴۹	۳۹۵۳۹۳	۸۰۷۲۸۰	..... خرداد
۱۹۳۹۴۹	۲۳۸۴۸۹	۳۴۲۸۷۱	۷۷۵۳۰۹	..... تیر
۱۶۵۳۶۱	۲۰۰۰۱۱	۳۸۶۹۷۸	۷۵۲۳۵۰	..... مرداد
۱۸۷۵۹۳	۲۵۳۴۳۲	۴۲۲۵۸۷	۸۶۳۶۱۲	..... شهریور
۱۶۰۴۶۱	۲۳۴۰۱۰	۴۲۰۴۵۸	۸۱۴۹۲۹	..... مهر
۱۶۸۰۰۱	۲۱۸۸۴۸	۳۸۶۲۱۴	۷۷۳۰۶۳	..... آبان
۱۸۴۲۳۵	۲۲۷۵۴۷	۳۸۹۷۳۴	۸۰۱۵۱۶	..... آذر
۱۹۱۷۲۵	۲۲۸۸۲۱	۳۶۳۶۱۹	۷۸۴۱۶۵	..... دی
۱۶۷۱۳۶	۲۱۸۶۲۷	۳۴۲۵۶۴	۷۲۸۳۲۷	..... بهمن
۱۶۷۷۰۹	۲۱۱۱۴۱	۳۱۷۴۶۱	۶۹۶۳۱۱	..... اسفند

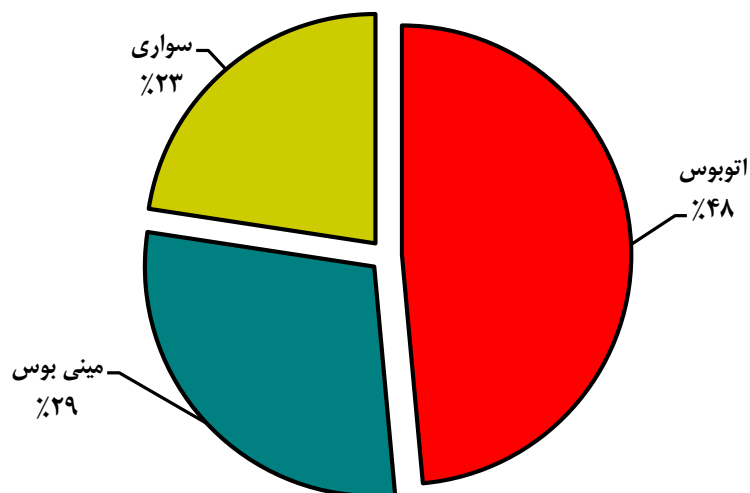
مأخذ- اداره کل حمل و نقل جاده ای و پایانه های استان فارس.

۱۱-۳- توزیع سفر درون استانی از طریق پایانه های مسافربری توسط انواع وسایل نقلیه عمومی مسافری  
جاده ای : ۱۳۹۳



مبنا : جدول ۱۱-۸

۱۱-۴- توزیع مسافر جابجا شده درون استانی از طریق پایانه های مسافربری توسط انواع وسایل نقلیه عمومی  
مسافری جاده ای : ۱۳۹۳



مبنا : جدول ۱۱-۸

سالنامه آماری استان فارس-۱۳۹۳ \_\_\_\_\_ ۱۱ - حمل و نقل و انبارداری

۹-۱۱- تعداد سفر و مسافر جابجا شده درون استانی بر اساس صورت وضعیت حمل مسافر از طریق پایانه های مسافری توسط انواع وسایل نقلیه عمومی مسافری جاده ای بر حسب شهرستان: ۱۳۹۳ (دنباله)  
(مورد)

تعداد سفر				شهرستان
سواری	مینی بوس	اتوبوس	جمع	
۵۳۳۸۱۵	۱۶۳۵۱۶	۲۰۰۳۸۸	۱۹۷۶۸۹	کل استان.....
۵۸۲۲	۳۸۰۴	۲۲۹۰	۱۱۹۱۶	آباده.....
۸۹۴۴	.	۵۱۳۵	۱۴۰۷۹	ارسنجان.....
۶۹۲۰	۹۱۰	۹۵۹۴	۱۷۴۲۴	استهبان.....
۱۰۲۱	۳۰۸۵	۲۱۱۳	۶۲۱۹	اقلید.....
۵۳۶	۴۱	۳۰۵۱	۳۶۲۸	بوانات.....
۶۶۸۲	۲۸۶	۲	۶۹۷۰	پاسارگاد.....
۱۶۶۸۷	۲۵۴۷	۱۰۷۵۷	۲۹۹۹۱	چهرم.....
...	...	...	...	خرامه <sup>(۱)</sup> .....
۱۷۸۵	۱۴۲	۵۳۸	۲۴۶۵	خرمبید.....
۴۳۶۸	۲۶	۴۶۳	۴۸۵۷	ختج.....
۲۸۲	۱۳۵۶۶	۹۴۰۳	۲۳۲۵۱	داراب.....
...	...	...	...	رستم <sup>(۱)</sup> .....
.	.	۱۴۷۵	۱۴۷۵	زرین دشت.....
۱۸۵۷۳	۴۲۴۷	۴۵۸	۲۳۲۷۸	سپیدان.....
۲۶۴۸	۲۵۵۱	۸۱۷	۶۰۱۶	سروستان.....
۲۹۱۵۸۷	۸۲۰۵۹	۱۰۶۸۸۹	۴۸۰۵۳۵	شیراز <sup>(۱)</sup> .....
۳۳۷۴	۲۹۴	۹۶۳	۴۶۳۱	فراشبند.....
۱۸۸۹۹	۲۰۱۶	۱۲۲۶۱	۳۳۱۷۶	فسا.....
۳۶۲۷۲	۲۱۶۰	۱۴۸۵	۳۹۹۱۷	فیروزآباد.....
۱۳۰۳۲	۷۳۸	۶۶۸	۱۴۴۳۸	قیروکارزین.....
۵۳۹۷	۱۰۳۷	۷۵۵۵	۱۳۹۸۹	کازرون.....
۷۲۷	۸۱۳۹	.	۸۸۶۶	کوار.....
۴۲۰۹	۱۰۰۴	۲۴۸۴	۷۶۹۷	گراش.....
۹۴۷۶	۲۳۳۳	۵۶۶۳	۱۷۴۷۲	لارستان.....
۲۲۷	۶۹۹۹	۵۱۸۶	۱۲۴۱۲	لامرد.....
۷۳۷۹۵	۲۳۴۶۷	۴۶۲	۹۷۷۲۴	مرودشت.....
۲۰۳۸	۱۳۲	۱۳۶۶	۳۵۳۶	ممسنی <sup>(۱)</sup> .....
.	۵	۹۴۲	۹۴۷	مهتر.....
۵۸۴	۱۹۲۸	۸۲۶۸	۱۰۷۸۰	نی ریز.....



۱۱- حمل و نقل و انبارداری ————— سالنامه آماری استان فارس-۱۳۹۳

۹-۱۱- تعداد سفر و مسافر جابجا شده درون استانی بر اساس صورت وضعیت حمل مسافر از طریق پایانه های مسافربری توسط انواع وسایل نقلیه عمومی مسافری جاده ای بر حسب شهرستان: ۱۳۹۳ (دنباله)

مسافر جابجا شده				شهرستان
سواری	مینی بوس	اتوبوس	جمع	
۲۱۰۸۸۴۷	۲۶۹۴۹۷۰	۴۵۳۲۲۹۱	۹۳۳۶۱۰۸	کل استان .....
۲۳۲۷۹	۶۳۱۸۵	۵۴۱۷۳	۱۴۰۶۳۷	آباده .....
۳۵۷۱۰	.	۹۱۹۸۶	۱۲۷۶۹۶	ارسنجان .....
۲۷۵۷۶	۱۳۱۷۰	۱۳۳۰۷۲	۱۷۳۸۱۸	استهبان .....
۴۱۶۷	۴۸۷۰۲	۴۹۲۰۹	۱۰۲۰۷۸	اقلید .....
۲۱۵۲	۷۱۵	۴۳۹۴۳	۴۶۸۱۰	بوانات .....
۲۶۷۲۶	۳۵۰۵	۷۲	۳۰۳۰۳	پاسارگاد .....
۵۸۷۲۶	۴۱۸۲۰	۱۹۷۵۱۶	۲۹۸۰۶۲	چهرم .....
...	...	...	...	خرامه <sup>(۱)</sup> .....
۷۱۷۷	۲۲۷۲	۲۷۷۵	۱۲۲۲۴	خرمید .....
۱۲۱۸۳	۲۷۷	۵۵۵۲	۱۸۰۱۲	خنج .....
۱۲۸۰	۲۲۵۳۵۴	۲۰۵۰۵۶	۴۳۱۶۹۰	داراب .....
...	...	...	...	رستم <sup>(۱)</sup> .....
.	.	۲۵۱۲۶	۲۵۱۲۶	زرین دشت .....
۶۹۶۹۳	۶۸۳۴۰	۱۹۷۴۶	۱۵۷۷۷۹	سپیدان .....
۱۰۵۸۱	۳۹۳۰۰	۲۱۶۷۱	۷۱۵۵۲	سروستان .....
۱۱۶۴۵۹۸	۱۴۰۱۵۸۶	۲۶۷۰۵۷۳	۵۲۳۶۷۵۷	شیراز <sup>(۱)</sup> .....
۱۳۴۵۸	۴۴۲۷	۲۹۸۲۴	۴۷۷۰۹	فراشید .....
۷۴۸۳۸	۳۲۵۲۷	۱۸۸۶۲۴	۲۹۵۹۸۹	فسا .....
۱۴۳۰۵۹	۳۵۴۶۶	۴۸۸۹۰	۲۲۷۴۱۵	فیروزآباد .....
۵۱۱۳۴	۱۰۰۳۴	۱۴۱۵۶	۷۵۳۲۴	قیروکارزین .....
۲۰۱۴۶	۱۲۴۶۷	۲۰۳۹۴۰	۲۳۶۵۵۳	کازرون .....
۲۹۰۸	۱۴۷۶۲۰	.	۱۵۰۵۲۸	کوار .....
۱۶۸۲۵	۱۷۹۴۵	۶۶۲۳۸	۱۰۱۰۰۸	گراش .....
۳۵۱۶۱	۲۴۶۹۶	۱۳۷۴۱۵	۱۹۷۲۷۲	لارستان .....
۵۴۴	۷۶۷۸۶	۸۱۸۶۴	۱۵۹۱۹۴	لامرد .....
۲۹۷۰۶۳	۴۰۲۰۰۶	۱۶۸۴۶	۷۱۵۹۱۵	مرودشت .....
۷۸۴۹	۲۲۳۴	۳۹۰۶۶	۴۹۱۴۹	ممسنی <sup>(۱)</sup> .....
.	۶۰	۲۰۳۱۵	۲۰۳۷۵	مهر .....
۲۰۱۴	۲۰۴۷۶	۱۶۴۶۴۳	۱۸۷۱۳۳	نی ریز .....

(۱) آمار شهرستان خرامه در شهرستان شیراز و شهرستان رستم در شهرستان ممسنی منظور شده است.  
 مأخذ- اداره کل حمل و نقل جاده ای و پایانه های استان فارس.

سالنامه آماری استان فارس-۱۳۹۳ \_\_\_\_\_ ۱۱ - حمل و نقل و انبارداری

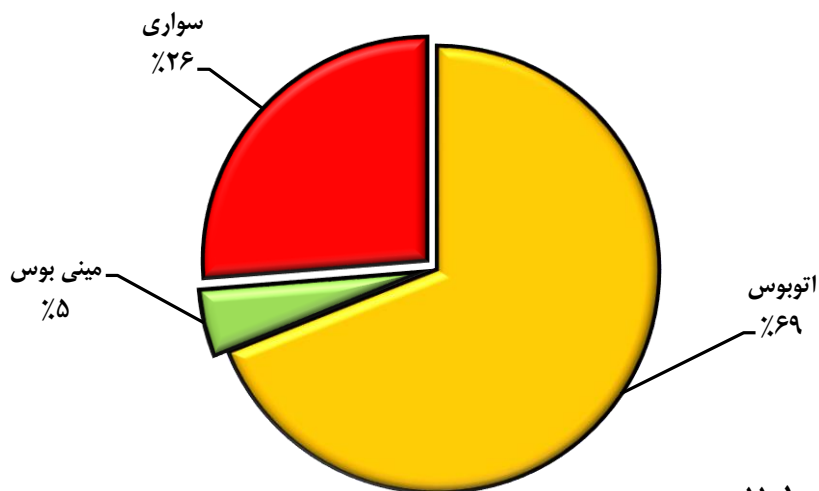
۱۰-۱۱- تعداد سفر و مسافر جابجا شده برون استانی (بر اساس صورت وضعیت حمل مسافر) از طریق پایانه های مسافری توسط انواع وسایل نقلیه عمومی مسافری جاده ای به تفکیک ماه (مورد)

تعداد سفر				سال و ماه
سواری	میینی بوس	اتوبوس	جمع	
...	...	...	۱۳۵۸۸۸	..... ۱۳۷۵
...	...	...	۱۵۵۴۵۶	..... ۱۳۸۰
۴۳۵۷۶	۳۶۴۳	۱۲۷۹۱۹	۱۷۵۱۳۸	..... ۱۳۸۵
۶۴۲۵۷	۵۱۰۲	۱۶۰۳۶۱	۲۲۹۷۲۰	..... ۱۳۸۹
۵۶۷۶۰	۵۸۱۲	۱۵۱۰۷۲	۲۱۳۶۴۴	..... ۱۳۹۰
۵۵۷۲۲	۷۱۳۸	۱۴۱۰۸۸	۲۰۳۹۴۸	..... ۱۳۹۱
۵۰۵۵۷	۱۰۰۴۸	۱۵۲۴۷۴	۲۱۳۰۷۹	..... ۱۳۹۲
<b>۵۵۰۳۱</b>	<b>۹۹۷۷</b>	<b>۱۴۴۵۱۷</b>	<b>۲۰۹۵۱۵</b>	..... <b>۱۳۹۳</b>
۳۴۶۷	۸۰۷	۱۲۷۵۱	۱۷۰۲۵	..... فروردین
۳۲۰۶	۸۴۸	۱۲۲۲۲	۱۶۲۷۶	..... اردیبهشت
۴۰۱۵	۸۱۹	۱۱۶۹۱	۱۶۵۲۵	..... خرداد
۴۰۲۶	۷۵۰	۱۱۹۰۲	۱۶۶۷۸	..... تیر
۲۹۱۶	۸۵۸	۱۲۶۳۹	۱۶۴۱۳	..... مرداد
۷۵۴۳	۱۱۳۱	۱۳۳۲۵	۲۱۹۹۹	..... شهریور
۵۸۸۳	۹۸۵	۱۲۶۱۳	۱۹۴۸۱	..... مهر
۴۸۹۷	۷۶۳	۱۱۸۴۷	۱۷۵۰۷	..... آبان
۵۱۷۷	۸۱۵	۱۱۶۴۲	۱۷۶۳۴	..... آذر
۴۹۲۱	۶۷۶	۱۱۲۹۳	۱۶۸۹۰	..... دی
۵۱۶۶	۷۶۲	۱۱۶۲۳	۱۷۵۵۱	..... بهمن
۳۸۰۴	۷۶۳	۱۰۹۶۹	۱۵۵۳۶	..... اسفند

مسافر جابجا شده				سال و ماه
سواری	میینی بوس	اتوبوس	جمع	
...	...	...	۳۲۰۸۱۲۳	..... ۱۳۷۵
...	...	...	۳۲۹۴۲۳۴	..... ۱۳۸۰
۱۷۴۶۴۴	۵۰۸۸۴	۳۲۶۹۰۱۵	۳۴۹۴۵۴۳	..... ۱۳۸۵
۲۵۶۶۵۶	۸۰۰۵۲	۳۷۳۱۳۲۴	۴۰۶۸۰۳۲	..... ۱۳۸۹
۲۳۲۲۸۵	۸۴۷۲۵	۳۶۳۶۵۵۶	۳۹۵۳۵۶۶	..... ۱۳۹۰
۲۲۳۰۳۵	۹۳۴۶۴	۳۴۵۱۳۲۰	۳۷۶۷۸۱۹	..... ۱۳۹۱
۲۳۳۴۸۹	۱۳۶۳۹۷	۳۵۱۱۵۴۳	۳۸۱۴۴۹	..... ۱۳۹۲
<b>۲۱۸۲۸۱</b>	<b>۱۳۷۳۹۹</b>	<b>۳۵۴۶۹۱۲</b>	<b>۳۹۰۲۵۹۲</b>	..... <b>۱۳۹۳</b>
۱۳۸۲۸	۱۲۵۵۸	۲۸۴۲۴۱	۳۱۰۶۲۷	..... فروردین
۱۲۷۰۳	۱۲۳۸۶	۲۶۱۸۵۶	۲۸۶۹۴۵	..... اردیبهشت
۱۵۹۶۲	۱۲۱۶۴	۲۹۹۴۸۷	۳۲۷۶۱۳	..... خرداد
۱۵۹۹۰	۱۰۰۰۵	۲۶۷۸۴۴	۲۹۳۸۳۹	..... تیر
۱۱۵۴۷	۱۲۳۵۷	۳۳۲۷۸۶	۲۵۶۶۹۰	..... مرداد
۳۰۰۵۹	۱۵۸۰۷	۳۸۰۱۱۶	۴۲۵۹۸۲	..... شهریور
۲۳۴۰۰	۱۲۷۷۴	۳۱۳۰۹۸	۳۴۹۲۷۲	..... مهر
۱۹۴۷۰	۹۷۶۸	۲۹۲۷۱۴	۳۲۱۹۵۲	..... آبان
۲۰۵۷۸	۱۰۷۶۰	۲۹۷۸۱۳	۳۲۹۱۵۱	..... آذر
۱۹۴۹۵	۸۵۵۱	۲۶۱۵۲۶	۲۸۹۵۷۲	..... دی
۲۰۲۷۶	۱۰۲۲۴	۲۸۶۲۸۰	۳۱۶۷۸۰	..... بهمن
۱۴۹۷۳	۱۰۰۴۵	۲۶۹۱۵۱	۲۹۴۱۶۹	..... اسفند

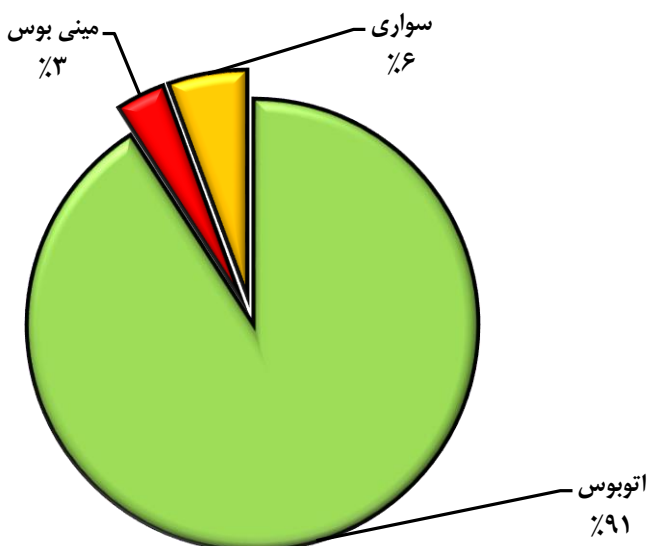
مأخذ- اداره کل حمل و نقل جاده ای و پایانه های استان فارس.

۱۱-۵- توزیع سفر برون استانی از طریق پایانه های مسافربری توسط انواع وسایل نقلیه عمومی مسافری  
جاده ای: ۱۳۹۳



مبنا: جدول ۱۱-۱۰

۱۱-۶- توزیع مسافر جابجا شده برون استانی از طریق پایانه های مسافربری توسط انواع وسایل نقلیه عمومی  
مسافری جاده ای: ۱۳۹۳



مبنا: جدول ۱۱-۱۰

سالنامه آماری استان فارس-۱۳۹۳ \_\_\_\_\_ ۱۱ - حمل و نقل و انبارداری

۱۱-۱۱- تعداد پایانه ، سفر و مسافر (۱) جابجا شده برون استانی از طریق پایانه های مسافربری توسط انواع وسایل نقلیه عمومی مسافری جاده ای برحسب شهرستان: ۱۳۹۳ (مورد)

شهرستان	تعداد پایانه	تعداد سفر		
		جمع	اتوبوس	مینی بوس
کل استان .....	۵۱	۲۰۹۵۱۵	۱۴۴۵۱۷	۹۹۷۷
آباده.....	۱	۲۶۵۸	۱۹۸۹	۵۵۹
ارسنجان.....	۱	۴۹	۴۹	۰
استهبان.....	۱	۴۱۲	۳۶۱	۵۰
اقلید.....	۱	۲۰۰۲	۱۸۶۳	۱۳۷
بوانات.....	۲	۳۷۱	۳۴۵	۱۴
پاسارگاد.....	۰	۵	۰	۴
چهرم.....	۲	۲۱۲۶	۲۰۴۵	۸۱
خرامه (۳).....	۱	۰	۰	۰
خرمبید.....	۰	۴	۴	۰
خنج.....	۳	۱۱	۴	۲
داراب.....	۴	۱۸۲۰	۱۰۹۰	۵۹۹
رستم (۳).....	۱	۰	۰	۰
زرین دشت.....	۱	۱۳۴	۱۳۴	۰
سپیدان.....	۲	۱۳۷	۵۵	۷۷
سروستان.....	۱	۳۰	۱	۲۶
شیراز (۳).....	۷	۱۶۷۶۹۱	۱۲۴۹۰۳	۱۲۸۲
فراشیند.....	۲	۳۴۳	۱۸۱	۱۵۷
فسا.....	۱	۱۳۵۶	۱۲۳۴	۱۰۴
فیروزآباد.....	۲	۴۰۲	۶۸	۵۶
قبروکارزین.....	۰	۲۹	۱۴	۱۵
کازرون.....	۱	۴۱۷۹	۳۵۳۶	۴۴۳
کوار.....	۱	۲۳	۰	۲۳
گراش.....	۱	۲۲۷۳	۱۹۵۲	۱۹۵
لارستان.....	۴	۲۹۱۵	۶۸۵	۱۷۸۰
لامرد.....	۶	۵۱۸۶	۱۶۱۶	۲۵۹۵
مرودشت.....	۲	۳۱۶	۱۵۵	۱۲۷
ممسنی (۳).....	۱	۱۱۸۸۶	۴۰۴	۴۱۹
مهر.....	۱	۶۷	۶۷	۰
نی ریز.....	۱	۳۰۹۰	۱۷۶۲	۱۱۲۲



۱۱- حمل و نقل و انبارداری ————— سالنامه آماری استان فارس-۱۳۹۳

۱۱-۱۱- تعداد پایانه ، سفر و مسافر(۱) جابجا شده برون استانی از طریق پایانه های مسافری توسط انواع وسایل نقلیه عمومی مسافری جاده ای برحسب شهرستان: ۱۳۹۳ (دنباله) (مورد)

مسافر جابجا شده				شهرستان
سواری	مینی بوس	اتوبوس	جمع	
۲۱۸۲۸۱	۱۳۷۳۹۹	۳۵۴۶۹۱۲	۳۹۰۲۵۹۲	کل استان .....
۴۳۴	۹۸۱۴	۵۰۲۵۰	۶۰۴۹۸	آباده.....
۰	۰	۱۹۵۴	۱۹۵۴	ارسنجان.....
۱	۹۱۲	۱۴۵۳۰	۱۵۴۴۳	استهبان.....
۸	۲۲۸۱	۴۱۷۵۴	۴۴۰۴۳	اقلید.....
۴۸	۲۶۱	۶۱۰۱	۶۴۱۰	بوانات.....
۴	۴۵	۰	۴۹	پاسارگاد.....
۰	۱۳۸۰	۴۴۷۸۹	۴۶۱۶۹	چهرم.....
۰	۰	۰	۰	خرامه <sup>(۲)</sup> .....
۰	۰	۱۶۰	۱۶۰	خرمبید.....
۱۲	۲۹	۱۶۸	۲۰۹	ختج.....
۵۳۸	۹۵۹۳	۲۹۱۰۸	۳۹۲۳۹	داراب.....
۰	۰	۰	۰	رستم <sup>(۲)</sup> .....
۰	۰	۵۳۴۵	۵۳۴۵	زرین دشت.....
۱۷	۱۳۸۲	۲۳۴۱	۳۷۴۰	سپیدان.....
۱۲	۴۶۷	۴۰	۵۱۹	سروستان.....
۱۶۵۱۵۷	۱۵۲۲۱	۳۰۱۷۲۱۵	۳۱۹۷۵۹۳	شیراز <sup>(۲)</sup> .....
۲۰	۱۴۴۷	۳۰۸۹	۴۵۵۶	فراشبند.....
۷۳	۱۸۷۴	۲۵۵۴۰	۲۷۴۸۷	فسا.....
۱۰۶۱	۹۳۶	۲۶۶۶	۴۶۶۳	فیروزآباد.....
۰	۲۵۶	۵۶۲	۸۱۸	قبروکارزین.....
۷۹۰	۵۶۵۱	۹۹۷۲۰	۱۰۶۱۶۱	کازرون.....
۰	۴۰۵	۰	۴۰۵	کوار.....
۳۱۶	۳۲۷۹	۶۰۲۸۲	۶۳۸۷۷	گراش.....
۱۳۵۱	۱۵۹۱۵	۱۳۱۷۷	۳۰۴۴۳	لارستان.....
۳۳۶۱	۴۳۲۲۹	۶۸۶۴۹	۱۱۵۲۳۹	لامرد.....
۱۴۷	۲۲۰۶	۶۰۳۳	۸۳۸۶	مرودمشت.....
۴۴۲۰۷	۶۸۰۵	۱۲۶۱۷	۶۳۶۲۹	ممسنی <sup>(۲)</sup> .....
۰	۰	۲۶۸۴	۲۶۸۴	مهر.....
۷۲۴	۱۴۰۱۱	۲۸۱۲۸	۵۲۸۷۳	نی ریز.....

(۱) بر اساس صورت وضعیت حمل مسافر می باشد.

(۲) آمار شهرستان خرامه در شهرستان شیراز و شهرستان رستم در شهرستان ممسنی منظور شده است.

مأخذ- اداره کل حمل و نقل جاده ای و پایانه های استان فارس .



سالنامه آماری استان فارس-۱۳۹۳ \_\_\_\_\_ ۱۱ - حمل و نقل و انبارداری

۱۱-۱۲ - وزن بار جابجا شده بر اساس بار نامه صادر شده توسط وسایل نقلیه باری عمومی جاده ای بر حسب ماه (تن)

جابجایی بیرون استانی		جابجایی درون استانی	سال و ماه
ورودی	خروجی		
۳۰۰۷۴۴۷	۷۴۳۹۱۹۳	۳۶۵۵۷۹۳	..... ۱۳۷۵
۴۱۲۹۸۱۲	۶۲۳۴۱۱۰	۵۰۹۲۴۴۰	..... ۱۳۸۰
۸۲۶۰۴۸۶	۸۹۹۱۸۴۵	۸۲۹۶۷۳۱	..... ۱۳۸۵
۹۶۵۶۲۶۱	۱۱۲۸۸۴۹۱	۱۰۰۴۶۰۹۳	..... ۱۳۸۹
۱۰۰۴۴۶۶۰	۱۲۰۵۱۳۳۴	۹۷۶۸۰۹۲	..... ۱۳۹۰
۱۰۲۶۴۸۲۷	۱۳۲۵۹۸۹۰	۹۴۲۱۴۴۳	..... ۱۳۹۱
۱۱۰۳۶۸۳۵	۱۴۱۹۹۸۹۶	۹۵۱۲۶۹۷	..... ۱۳۹۲
<b>۱۲۰۹۴۰۹۳</b>	<b>۱۴۲۴۷۵۷۵</b>	<b>۹۷۲۳۰۸۹</b>	<b>..... ۱۳۹۳</b>
۷۴۳۴۱۰	۷۶۸۰۱۴	۵۹۴۰۷۸	..... فروردین
۱۲۶۷۶۴۰	۱۲۶۷۹۲۸	۹۶۸۷۴۰	..... اردبهشت
۹۶۹۸۲۸	۱۴۸۲۹۲۶	۱۰۱۸۸۰۷	..... خرداد
۱۰۵۵۴۴۶	۱۳۶۹۶۴۸	۹۶۹۰۱۲	..... تیر
۹۶۴۰۵۴	۱۲۰۳۰۵۶	۸۱۰۴۷۲	..... مرداد
۱۰۴۴۶۸۲	۱۳۰۱۷۱۰	۸۲۰۱۱۸	..... شهریور
۹۷۶۲۱۹	۱۳۴۹۱۹۷	۷۸۱۷۴۷	..... مهر
۹۹۳۷۳۷	۱۲۷۶۷۰۳	۷۳۹۱۷۹	..... آبان
۹۷۴۱۵۵	۱۰۶۷۲۴۵	۷۵۲۶۷۶	..... آذر
۹۸۲۶۱۶	۱۰۷۴۱۴۷	۷۴۷۲۱۰	..... دی
۹۹۷۶۷۴	۱۰۳۷۷۸۴	۷۴۴۹۸۲	..... بهمن
۱۱۲۴۶۳۲	۱۰۴۹۲۱۷	۷۷۵۰۶۸	..... اسفند

مأخذ- اداره کل حمل و نقل جاده ای و پایانه های استان فارس.

۱۱- حمل و نقل و انبارداری - سالنامه آماری استان فارس-۱۳۹۳

۱۱-۱۳- وزن بار جابجا شده توسط وسایل نقلیه باری عمومی جاده ای بر اساس بارنامه صادر شده بر حسب شهرستان: ۱۳۹۳ (تن)

جابجایی برون استانی		جابجایی درون استانی	شهرستان
ورودی	خروجی		
۱۲۰۹۴۰۹۳	۱۴۲۴۷۵۷۵	۹۷۲۲۰۸۹	کل استان .....
۵۱۴۹۸۳	۲۵۴۰۸۳۴	۵۶۲۳۷۵	آباده.....
۴۱۵۱۵	۵۷۹۶۳۴	۱۸۸۰۸۴	ارسنجان.....
۶۳۶۳۰	۷۶۳۲۷	۳۲۳۵۷۴	استهبان.....
۲۴۴۷۷۶	۱۹۵۶۳۷	۸۴۶۱۹	اقلید.....
۸۷۹۹۰	۸۶۹۰۰	۲۷۷۱۳	بوانات.....
۹۰۹۶۱	۱۸۱۶۱۲	۲۵۳۲۵	پاسارگاد.....
۵۹۲۹۸۳	۲۸۴۷۹۷	۸۷۹۱۸	چهرم.....
...	...	...	خرامه <sup>(۱)</sup> .....
۱۰۰۵۷۶	۶۲۸۶۸۰	۲۴۶۰۲۵	خرمبید.....
۳۸۶۹۵	۳۶۱۹۸	۲۳۰۶۰	ختج.....
۳۳۵۷۷۶	۵۶۳۱۹۸	۸۰۵۲۰۷	داراب.....
۵۱۱۰	۹۸۴۷۶	۳۲۰۷۲	رستم.....
۱۵۸۷۶	۲۵۴۰۴	۱۰۶۰۲	زرین دشت.....
۱۰۷۲۱۶	۳۰۱۶۲۷	۱۴۶۸۶۱	سپیدان.....
۴۳۴۸۱	۱۰۱۷۱۱	۳۳۰۱۰	سروستان.....
۶۳۱۸۰۱۱	۲۹۷۰۶۳۴	۳۰۲۴۲۱۱	شیراز <sup>(۱)</sup> .....
۷۶۱۷۹	۱۴۲۴۲۲	۹۸۰۸۷	فراشبند.....
۲۱۰۳۶۰	۱۴۲۰۴۷	۱۳۲۳۶۴	فسا.....
۱۷۵۴۰۳	۱۶۱۷۴۳	۱۳۳۰۳۲۷	فیروزآباد.....
۳۶۸۱۴	۹۱۶۱۱	۳۲۶۴۰	قیروکارزین.....
۸۲۱۹۸۴	۸۱۵۴۳۳	۲۹۰۸۱۳	کازرون.....
۱۲۱۸۲۰	۷۲۰۹۳۱	۷۱۴۶۴۲	کوار.....
۱۳۶۵۹۴	۲۴۳۵۱	۲۲۲۷۹	گراش.....
۴۷۷۹۶۲	۲۳۱۸۱۷	۱۶۹۹۰۵	لارستان.....
۲۸۵۶۰۱	۸۳۵۷۰۶	۱۹۵۹۲۶	لامرد.....
۶۱۱۸۶۰	۱۶۸۲۳۳۵	۵۷۰۷۵۴	مرودشت.....
۲۳۹۷۵۰	۱۰۹۴۰۹	۶۲۷۱۹	ممسنی.....
۲۳۴۶۰	۳۰۷۰۸	۳۷۹۶۰	مهر.....
۲۷۴۷۲۰	۵۸۷۴۹۳	۴۳۳۰۰۷	نی ریز.....

(۱) آمار شهرستان خرامه در شهرستان شیراز منظور شده است.  
مأخذ- اداره کل حمل و نقل جاده ای و پایانه های استان فارس.

سالنامه آماری استان فارس-۱۳۹۳ \_\_\_\_\_ ۱۱ - حمل و نقل و انبارداری

**۱۴-۱۱- مسافر و بار حمل شده در پروازهای داخلی بر حسب ماه (تن)**

وزن بار		تعداد مسافر		تعداد پرواز		سال و ماه
		خروجی	ورودی	خروجی	ورودی	
...	...	...	...	...	...	..... ۱۳۷۵
...	...	...	...	...	...	..... ۱۳۸۰
...	...	...	...	...	...	..... ۱۳۸۵
۸۱۲۱	۹۲۴۸	۱۰۱۰۳۰۷	۱۰۳۷۲۷۸	۱۰۲۶۰	۱۰۲۶۴	..... ۱۳۸۹
۸۴۲۸	۸۳۳۷	۹۹۹۰۶۶	۱۰۲۷۵۵۶	۱۰۶۶۵	۱۰۶۶۹	..... ۱۳۹۰
۸۸۱۱	۸۱۸۲	۱۰۱۵۲۷۹	۱۰۱۵۰۹۱	۱۰۹۲۸	۱۰۹۲۴	..... ۱۳۹۱
۸۳۰۶	۷۹۳۴	۱۰۰۱۷۱۸	۹۹۳۶۸۱	۱۰۹۷۹	۱۰۹۷۵	..... ۱۳۹۲
<b>۱۰۰۰۹</b>	<b>۱۵۱۱۱</b>	<b>۱۰۳۴۱۹۶</b>	<b>۱۰۴۹۱۵۴</b>	<b>۱۰۵۴۸</b>	<b>۱۰۵۵۰</b>	<b>..... ۱۳۹۳</b>
۸۴۰	۷۶۸	۸۶۴۵۸	۸۳۹۹۰	۹۱۵	۹۱۹	..... فروردین
۷۲۱	۷۲۶	۹۳۶۷۷	۹۵۹۶۰	۸۹۷	۸۹۷	..... اردیبهشت
۶۷۵	۶۹۰	۹۰۹۵۲	۹۱۷۹۰	۸۷۳	۸۷۱	..... خرداد
۵۸۳	۶۰۸	۷۷۱۸۴	۷۸۳۱۴	۸۵۶	۸۵۲	..... تیر
۶۸۷	۷۵۱	۹۰۲۱۰	۹۲۳۴۲	۸۸۵	۸۸۶	..... مرداد
۸۰۰	۸۵۴	۱۰۰۰۳۴	۱۰۰۵۱۶	۹۵۳	۹۵۴	..... شهریور
۶۵۱	۷۲۵	۸۵۰۲۳	۸۷۳۲۶	۸۶۶	۸۶۶	..... مهر
۵۹۲	۶۴۵	۷۷۳۵۸	۷۸۲۶۵	۸۲۷	۸۲۵	..... آبان
۵۵۳	۶۲۴	۷۷۷۹۹	۷۸۸۳۲	۸۳۸	۸۳۵	..... آذر
۵۹۶	۶۳۵	۸۰۰۶۱	۷۹۸۳۰	۸۳۸	۸۴۱	..... دی
۶۵۸	۶۹۳	۸۸۹۶۶	۸۸۷۳۳	۸۸۸	۸۸۷	..... بهمن
۶۵۳	۷۹۲	۸۶۴۷۴	۹۳۲۵۶	۹۱۲	۹۱۷	..... اسفند

مأخذ- اداره کل فرودگاه های استان فارس.

۱۱- حمل و نقل و انبارداری ————— سالنامه آماری استان فارس-۱۳۹۳

۱۱-۱۵- مسافر و بار حمل شده در پروازهای بین المللی (به استثنای حجاج) بر حسب ماه (تن)								سال و ماه
محمولات پستی		وزن بار		تعداد مسافر		تعداد پرواز		
ورودی	خروجی	ورودی	خروجی	ورودی	خروجی	ورودی	خروجی	
...	...	...	...	...	...	...	...	..... ۱۳۷۵
...	...	...	...	...	...	...	...	..... ۱۳۸۰
...	...	...	...	...	...	...	...	..... ۱۳۸۵
...	...	۴۰۱۱	۳۸۳۹	۱۹۴۰۰۱	۱۸۵۵۹۹	۱۸۰۸	۱۸۰۵	..... ۱۳۸۹
۱۷۰	۴۶	۴۶۶۸	۴۴۶۹	۲۱۴۵۳۳	۲۱۱۳۷۷	۲۲۷۲	۲۲۶۹	..... ۱۳۹۰
۶۴۴	۶۴	۴۴۵۱	۴۲۴۶	۱۹۶۲۷۶	۱۸۸۱۹۰	۲۲۱۲	۲۲۱۰	..... ۱۳۹۱
۸۶۸	۹۲	۴۶۷۲	۴۵۷۷	۲۱۰۴۲۲	۲۰۵۴۳۱	۲۳۰۹	۲۳۰۸	..... ۱۳۹۲
<b>۷۰۸</b>	<b>۱۰۸</b>	<b>۵۳۲۳</b>	<b>۵۵۳۸</b>	<b>۲۵۲۸۵۴</b>	<b>۲۵۰۳۹۳</b>	<b>۲۷۴۵</b>	<b>۲۷۴۳</b>	<b>..... ۱۳۹۳</b>
۸۸	۵	۵۰۹	۵۱۳	۲۳۲۹۸	۲۳۸۸۶	۲۲۶	۲۲۸	..... فروردین
۴۶	۸	۴۳۶	۳۴۵	۲۱۰۷۷	۱۷۶۷۳	۲۰۱	۲۰۰	..... اردیبهشت
۶۳	۱۰	۴۱۲	۴۲۴	۲۰۵۳۳	۲۰۴۸۱	۲۰۳	۲۰۵	..... خرداد
۸۶	۸	۳۴۵	۴۲۴	۱۶۵۸۵	۱۸۰۱۸	۱۸۸	۱۸۹	..... تیر
۷۷	۷	۴۲۳	۵۶۲	۲۰۲۸۴	۲۴۷۹۵	۲۱۵	۲۱۱	..... مرداد
۴۸	۱۴	۶۵۹	۵۱۷	۲۹۶۹۶	۲۲۷۰۵	۲۴۱	۲۴۰	..... شهریور
۳۸	۱۱	۴۵۶	۴۲۹	۲۰۳۴۷	۲۰۴۳۶	۲۲۴	۲۲۵	..... مهر
۳۴	۹	۴۰۵	۳۶۲	۱۸۸۵۶	۱۷۱۷۹	۲۲۲	۲۲۳	..... آبان
۴۵	۶	۳۶۵	۴۳۳	۱۷۰۴۳	۱۸۱۰۸	۲۴۱	۲۴۱	..... آذر
۵۶	۸	۴۳۱	۴۲۹	۲۰۳۴۱	۲۰۶۹۲	۲۴۸	۲۴۷	..... دی
۵۸	۹	۴۱۷	۵۱۱	۲۱۴۸۴	۲۱۶۴۷	۲۵۷	۲۵۶	..... بهمن
۶۹	۱۳	۴۶۵	۵۸۹	۲۳۳۱۰	۲۴۷۷۳	۲۷۹	۲۷۸	..... اسفند

مأخذ- اداره کل فرودگاه های استان فارس .

سالنامه آماری استان فارس-۱۳۹۳ \_\_\_\_\_ ۱۱ - حمل و نقل و انبارداری

۱۱-۱۶- مسافر (به استثنای حجاج) و بار حمل شده در پروازهای بین المللی بر حسب شرکت های هواپیمایی داخلی و خارجی: ۱۳۹۳ (تن)

شرح	تعداد پرواز		تعداد مسافر		وزن بار		محمولات پستی	
	ورودی	خروجی	ورودی	خروجی	ورودی	خروجی	ورودی	خروجی
جمع شرکت های هواپیمایی داخلی	۲۷۴۳	۲۷۴۵	۲۵۰۳۹۳	۲۵۲۸۵۴	۵۵۳۸	۵۳۲۳	۱۰۸	۷۰۸
آسمان	۱۰۳۷	۱۰۳۷	۶۴۰۵۴	۶۷۵۰۵	۱۳۴۳	۱۳۷۲	۱	۱۸
ایران ایر	۴۰۵	۴۰۴	۳۹۸۴۷	۴۰۴۴۰	۹۷۴	۹۴۸	۴	۱۹۵
زاگرس	۸	۸	۷۲۸	۷۲۸	۱۳	۱۳	.	.
کاسپین	۳	۲	۲۸۱	۳۷۴	۳	۴	.	.
قشم ایر	۳۷	۳۷	۸۴۵۵	۸۵۲۷	۱۴۲	۷۷	.	.
ماهان	۱۹۴	۱۹۴	۱۸۰۴۸	۱۹۱۵۵	۴۰۱	۳۳۶	۲	۳
جمع شرکت های هواپیمایی خارجی	۴۱۹	۴۱۹	۵۲۴۱۲	۴۹۸۸۰	۱۰۶۸	۱۰۳۹	۲۲	۱۵۲
ایر عربی	۳۶۲	۳۶۲	۳۹۵۲۲	۳۹۲۶۵	۹۶۳	۹۴۸	۴۸	۳۹
ترکیش ایر	۱۷	۱۷	۲۴۱۷	۲۲۳۳	۳۶	۲۸	.	.
فری برد ایر لاین	۶	۶	۳۶۵	۳۹۶	۹	۶	.	.
فلای دبی	۲۱۰	۲۱۰	۲۱۵۶۸	۲۱۷۰۱	۵۱۸	۴۹۹	۲۹	۲۸۷
قطر ایر	۴۷	۴۷	۲۶۹۶	۲۶۴۰	۶۸	۵۳	۲	۱۴
گلف ایر بحرین								

مأخذ- اداره کل فرودگاه های استان فارس.

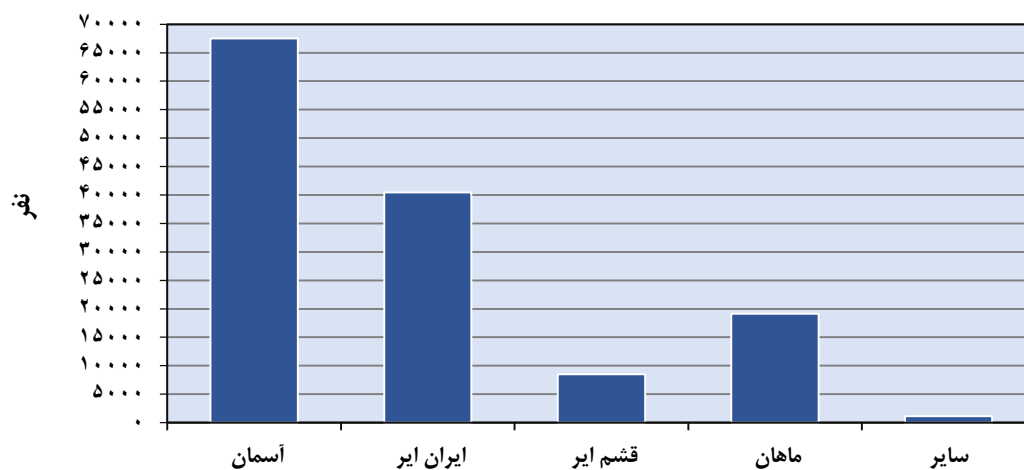
۱۱-۱۷- تعداد پرواز و مسافر حمل شده حج تمتع توسط شرکت های هواپیمایی (تن)

سال	تعداد پرواز	تعداد مسافر		وزن بار	
		ورودی	خروجی	ورودی	خروجی
۱۳۷۵	...	...	...	...	...
۱۳۸۰	...	...	...	...	...
۱۳۸۵	۳۴	۳۳۱۸	۳۲۱۸	۴۴۲	۱۳۸
۱۳۸۹	۲۶	۵۳۱۷	۵۲۵۸	۲۳۱	۹۱
۱۳۹۰	۲۴	۵۰۰۰	۴۹۶۵	۲۴۴	۸۱
۱۳۹۱	۱۸	۴۰۷۱	۴۰۷۱	۱۸۷	۶۲
۱۳۹۲	۱۸	۳۳۱۹	۳۲۹۶	۱۶۱	۴۹
۱۳۹۳	۱۸	۳۹۴۹	۳۸۸۴	۱۹۱	۱۳۸

مأخذ- اداره کل فرودگاه های استان فارس.

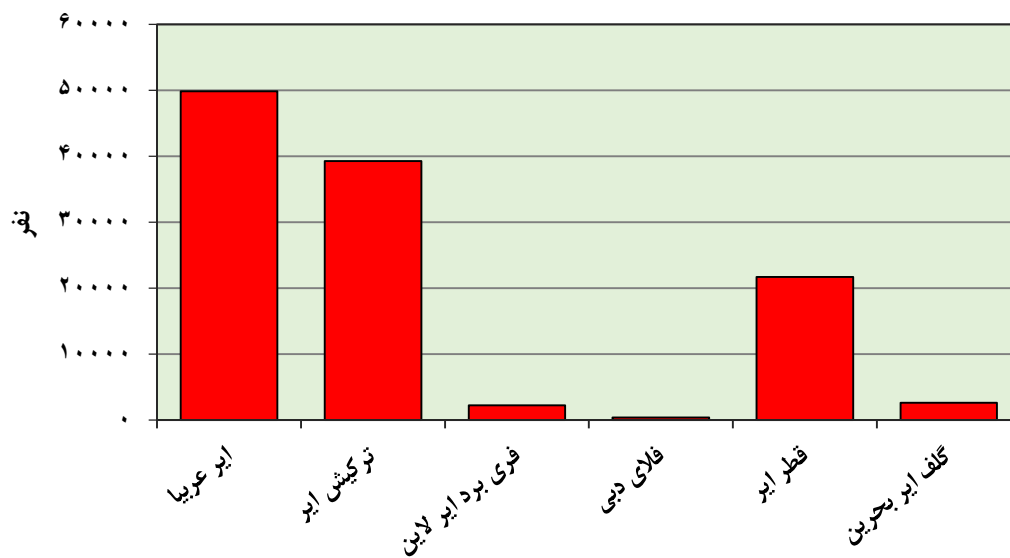
۱۱- حمل و نقل و انبارداری ————— سالنامه آماری استان فارس-۱۳۹۳

۱۱-۷- تعداد مسافر خروجی در پروازهای بین المللی بر حسب شرکت های هواپیمایی داخلی: ۱۳۹۳



مینا: جدول ۱۱-۱۶

۱۱-۸- تعداد مسافر خروجی در پروازهای بین المللی بر حسب شرکت های هواپیمایی خارجی: ۱۳۹۳



مینا: جدول ۱۱-۱۶

سالنامه آماری استان فارس-۱۳۹۳ \_\_\_\_\_ ۱۱ - حمل و نقل و انبارداری

۱۱-۱۸ - مشخصات عمومی شرکت های تعاونی حمل و نقل فعال در پایان سال (میلیون ریال)

سال و شهرستان	تعداد شرکت	اعضاء	شاغلان	سرمایه
.....(۱)۱۳۷۵	۲۰	۷۹۸۱	۹۹۰	۱۷۴۳۳
.....(۱)۱۳۸۰	۲۶	۸۵۷۲	۱۳۱۶	۲۰۶۱۷
.....(۱)۱۳۸۵	۳۳	۹۲۹۵	۱۶۵۷	۲۰۷۷۹
.....(۱)۱۳۸۹	۶۳	۱۰۶۶۸	۲۰۵۵	۲۲۵۶۴
.....(۱)۱۳۹۰	۶۶	۱۰۷۷۳	۲۱۴۸	۲۲۶۳۶
.....(۱)۱۳۹۱	۶۹	۱۰۸۶۳	۲۲۲۰	۲۲۷۵۱
.....(۱)۱۳۹۲	۶۷	۱۰۸۸۸	۲۳۳۴	۲۰۵۱۸
..... ۱۳۹۳	۷۱	۱۰۹۸۳	۲۳۵۹	۲۳۰۴۹
.....آباد	۳	۶۸۵	۴	۵۷۲۳
.....ارستجان	۱	۲۱۵	۲۱۵	۸۶۷
.....استهبان	۱	۴۹	۵	۲۱۶۹
.....اقلید	۲	۲۹۰	۶۶	۲۳۷
.....بوانات	۰	۰	۰	۰
.....پاسارگاد	۱	۱۵۱	۱۵۲	۱۵
.....چهرم	۲	۱۵۲	۲۴	۸۶
.....خرامه	۰	۰	۰	۰
.....خرمید	۰	۰	۰	۰
.....خنج	۰	۰	۰	۰
.....داراب	۱	۲۶۶	۲۶۶	۲۳۰
.....رستم	۰	۰	۰	۰
.....زرین دشت	۲	۲۰۷	۲۰۹	۸۶
.....سپیدان	۱	۷	۴	۱۱
.....سروستان	۰	۰	۰	۰
.....شیراز	۳۰	۶۵۷۵	۷۸۷	۷۰۵۳
.....فراشید	۰	۰	۰	۰
.....فسا	۴	۱۹۰	۳۱۸	۷۹
.....فیروزآباد	۱	۷	۳	۱
.....قیروکارزین	۰	۰	۰	۰
.....کازرون	۳	۶۱۰	۱۹	۱۲۵۷
.....کوار	۱	۲۲۵	۵	۲۳۱
.....گراش	۰	۰	۰	۰
.....لارستان	۱	۲۰	۲۰	۳۰
.....لامرد	۰	۰	۰	۰
.....مرودشت	۹	۱۱۵۳	۱۵۶	۴۵۳۸
.....ممسنی	۳	۲۱	۱۵	۳۲
.....مهر	۱	۶۵	۶۶	۱۲
.....نی ریز	۴	۹۵	۲۵	۳۹۲

(۱) آمار سال های ۱۳۷۵ تا ۱۳۹۲ توسط دستگاه ذی ربط مورد تجدید نظر قرار گرفته است.

مأخذ- اداره کل تعاون ، کار و رفاه اجتماعی استان فارس.

۱۱- حمل و نقل و انبارداری ————— سالنامه آماری استان فارس-۱۳۹۳

۱۱-۱۹- انبار و سردخانه فعال برحسب نوع مدیریت: ۱۳۹۰

شرح	جمع	خصوصی	عمومی
انبار.....	۲	۲	...
سردخانه.....	۱۴	۱۴	...

مأخذ- مرکز آمار ایران (ر.م).

۱۱-۲۰- مشخصات سالن‌های سردخانه دایر برحسب نوع: ۱۳۹۰

نوع سالن	تعداد	مساحت (متر مربع)	حجم (متر مکعب)	ظرفیت اسمی (تن)
یک مدار زیر صفر .....	۹	۳۹۴۵	۱۸۷۵۰	۴۸۷۴۷
یک مدار بالای صفر .....	۱۴۷	۴۸۶۱۱	۲۲۸۸۱۴	
دو مداره .....	۵۲	۱۸۱۶۱	۷۹۷۶۳	

مأخذ- مرکز آمار ایران (ر.م).

۱۱-۲۱- تعداد و ظرفیت سیلوهای دایر و انواع انبار دایر ذخیره گندم (هزار تن)

سال	سیلوی گندم		انبار گندم	
	تعداد	ظرفیت	سرپوشیده معمولی	
			تعداد	ظرفیت
..... ۱۳۷۵	۰	۰	۰	۰
..... ۱۳۸۰	۴	۱۵۱	۶	۱۸۰
..... ۱۳۸۵	۳	۱۳۶	۱۹	۴۶۰
..... ۱۳۸۹	۳	۱۵۵	۲۰	۴۶۰
..... ۱۳۹۰	۴	۱۵۵	۷	۴۶۰
..... ۱۳۹۱	۳	۱۵۵	۶	۲۰۰
..... ۱۳۹۲	۳	۱۵۵	۶	۲۰۰
..... ۱۳۹۳	۳	۱۵۵	۶	۲۰۰

مأخذ- شرکت غله و خدمات بازرگانی استان فارس.

۱۱-۲۲- عملکرد سیلوهای گندم (تن)

سال	موجودی اول سال	گندم وارد شده به سیلو			گندم خارج شده از سیلو	
		از استان	از سایر استان‌ها	از خارج کشور	تحويل به کارخانه	تحويل به سایر سیلوها
..... ۱۳۷۵	۱۲۹۴۱۴	۶۵۳۰۸۲	۹۰۲۹	.	۵۰۳۱۳۹	۲۳۸۶۳۹
..... ۱۳۸۰	۲۰۳۱۵۱	۸۵۴۹۰۱	.	.	۶۹۵۱۸۶	۱۵۹۸۰۰
..... ۱۳۸۵	۳۶۹۷۷۷	۱۷۳۰۰۰	.	۲۷۰۰۰	۱۵۰۸۱۰	۱۰۷۱۸۴۶
..... ۱۳۸۹	۲۹۷۹۶۲	۱۱۳۸۱۷۸۰	.	.	۶۳۸۶۳۵	۴۷۸۸۲۷
..... ۱۳۹۰	۲۹۷۹۶۲	۸۸۹۰۰۰	.	۵۹۵۰	۷۲۰۰۰۰	۳۵۸۴۳۲
..... ۱۳۹۱	۱۱۴۴۸۰	۵۹۶۸۸۳	.	۲۳۳۵۶	۵۲۶۸۳۰	۲۹۵۱۳
..... ۱۳۹۲	۱۷۹۲۰۸	۶۶۷۰۷۹	۲۶۵۰۰	.	۵۶۴۰۰۰	۱۸۱۳۳۶
..... ۱۳۹۳	۱۲۷۴۵۱	۸۶۱۵۶۴	۲۸۱۴۵	.	۵۴۱۰۰۰	۱۵۷۸۶۴

مأخذ- شرکت غله و خدمات بازرگانی استان فارس.



سالنامه آماری استان فارس-۱۳۹۳ \_\_\_\_\_ ۱۱ - حمل و نقل و انبارداری

۱۱-۲۳ واحدهای پستی مورد بهره‌برداری و مرسولات جابجا شده در پایان سال

دولتی					سال و شهرستان
دفتر مشترک پست و مخابرات	نمایندگی پستی	دفتر پست روستایی	دفتر پست شهری	اداره کل و اداره	
۳۹۲	۷۴	۳۰	۵۳	۱۶	..... ۱۳۷۵
۳۲۹	۲۰۴	۱۴	۵۶	۱۸	..... ۱۳۸۰
۳۴۷	۱۷۲	۲	۲۴	۲۴	..... ۱۳۸۵
۲۰	۱۰۶	۱	۱۸	۲۶	..... ۱۳۸۹
۱۶	۱۱۴	۱	۱۵	۲۹	..... ۱۳۹۰
.	۱۲۳	۱	۱۳	۲۹	..... ۱۳۹۱
.	۱۰۹	۱	۱۳	۲۹	..... ۱۳۹۲
+	۱۰۹	۱	۱۳	۲۹	..... ۱۳۹۳
.	۱	.	.	۱	..... آباده
.	.	.	.	۱	..... ارسنجان
.	.	.	.	۱	..... استهبان
.	.	.	.	۱	..... اقلید
.	.	.	.	۱	..... بوانات
.	۳	.	.	۱	..... پاسارگاد
.	۱	.	.	۱	..... جهرم
.	.	.	.	۱	..... خرامه
.	.	.	.	۱	..... خرمبید
.	.	.	.	۱	..... خنج
.	۸	.	.	۱	..... داراب
.	۱	.	.	۱	..... رستم
.	.	.	.	۱	..... زرین دشت
.	.	.	.	۱	..... سپیدان
.	۱	.	.	۱	..... سروستان
.	۱۰	۱	۹	۱	..... شیراز
.	.	.	.	۱	..... فراه‌بند
.	۱۳	.	.	۱	..... فسا
.	۱	.	.	۱	..... فیروزآباد
.	۱۰	.	.	۱	..... قیروکارزین
.	۵	.	۲	۱	..... کازرون
.	۴	.	.	۱	..... کوار
.	.	.	.	۱	..... گراش
.	۷	.	۱	۱	..... لارستان
.	۲	.	.	۱	..... لامرد
.	۱۷	.	.	۱	..... مرودشت
.	۶	.	.	۱	..... ممسنی
.	۱	.	۱	۱	..... مهر
.	۱۰	.	.	۱	..... نی‌ریز



۱۱- حمل و نقل و انبارداری ————— سالنامه آماری استان فارس-۱۳۹۳

۲۳-۱۱- واحدهای پستی مورد بهره‌برداری و مرسولات جابجا شده در پایان سال (دنباله)

تعداد مرسولات	صندوق پستی		غیر دولتی		سال و شهرستان
	روستایی	شهری	دفتر پست و مخابرات روستایی (ICT)	دفتر پیشخوان دولت	
۹۲۵۵۶۳۷	۷۹۲	۱۲۰۰	۰	۵۳	..... ۱۳۷۵
۱۳۹۴۲۱۶۱	۳۷۸	۸۱۲	۰	۴۲	..... ۱۳۸۰
۴۱۸۷۸۶۶۷	۲۸۰	۶۳۸	۱۴۳	۱۲۲	..... ۱۳۸۵
۵۷۳۸۳۶۹۰	۵۳۲	۴۶۸	۵۳۲	۳۱۵	..... ۱۳۸۹
۵۳۹۳۸۷۵۶	۵۳۲	۴۷۱	۵۴۲	۳۷۲	..... ۱۳۹۰
۴۲۷۶۴۴۰۶	۵۴۲	۴۷۱	۵۴۲	۴۱۹	..... ۱۳۹۱
۸۱۷۷۰۷۰	۳۸۶	۴۶۶	۵۴۳	۴۵۹	..... ۱۳۹۲
<b>۱۴۶۹۹۹۵۴</b>	<b>۳۸۶</b>	<b>۴۶۶</b>	<b>۵۴۳</b>	<b>۴۹۹</b>	<b>..... ۱۳۹۳</b>
۱۶۷۲۴۳	۶	۱۶	۷	۱۳	..... آباده
۵۲۱۵۳	۷	۳	۹	۳	..... ارسنجان
۱۳۰۴۶۱	۱۱	۶	۱۱	۷	..... استهبان
۱۲۷۴۰۹		۴	۱۸	۱۲	..... اقلید
۸۵۳۲۶	۲۱	۶	۲۱	۷	..... بوانات
۲۸۴۷۵	۴	۱	۵	۴	..... یاسرگاد
۲۳۶۲۳۱	۲۸	۲۰	۲۸	۲۵	..... جهرم
۶۶۹۳۰	۵	۳	۱۱	۴	..... خرامه
۷۶۸۸۶	۷	۸	۷	۹	..... خرمبید
۴۷۱۸۶	۸	۵	۱۰	۳	..... خنج
۳۰۹۷۶۳	۲۰	۷	۳۴	۱۸	..... داراب
۲۲۳۴۰	۱۳	۲	۱۲	۵	..... رستم
۶۵۹۶۰	۱۰	۳	۱۱	۷	..... زرین دشت
۴۴۹۷۳	۲۱	۲	۲۴	۶	..... سپیدان
۳۹۷۳۹	۵	۲	۷	۷	..... سروستان
۱۰۷۲۱۰۵۲	۴۰	۲۸۸	۴۳	۱۹۴	..... شیراز
۱۰۶۵۹۸	۵	۱	۸	۵	..... فراشبند
۲۳۳۳۹۷	۱۸	۱۳	۲۶	۱۴	..... فسا
۱۱۳۱۰۱	۶	۶	۸	۱۲	..... فیروزآباد
۵۶۹۶۵	۶	۲	۱۲	۷	..... فیروزکارزین
۳۱۴۸۵۶	۲۴	۱۳	۳۶	۳۸	..... کازرون
۷۶۹۲۸	۷	۱	۱۳	۶	..... کوار
۹۷۰۹۳	۴	۶	۵	۴	..... گراش
۳۱۶۹۹۲	۲۱	۹	۴۰	۲۱	..... لارستان
۱۲۹۲۸۲	۱۸	۷	۱۹	۹	..... لامرد
۶۱۷۰۰۹	۳۹	۱۱	۶۱	۲۶	..... مرودشت
۱۵۰۴۰۲	۱۱	۶	۲۲	۱۱	..... ممسنی
۷۷۲۹۴	۷	۷	۱۳	۶	..... مهر
۱۷۷۹۱۰	۲۱	۸	۲۱	۱۶	..... نی ریز

مأخذ- اداره کل پست استان فارس.

سالنامه آماری استان فارس-۱۳۹۳ \_\_\_\_\_ ۱۱ - حمل و نقل و انبارداری

۲۴-۱۱- انواع مرسولات پستی صادرشده درون استانی

سفراری				عادی	جمع	سال و شهرستان
امانت	مطبوعات	بسته و کیسه	نامه			
۲۳۴۲۹	۹۸۷۴	۵۰۵۹	۸۵۷۴۴۴	۴۳۷۱۷۳۵	۵۴۳۴۱۱۷	..... ۱۳۷۵
۲۲۰۹۵	۳۹۰۹۰۳	۱۰۰۹۰	۵۰۵۸۱۴۲	۲۷۳۳۳۷۷	۱۰۴۹۴۹۴۶	..... ۱۳۸۰
۱۶۳۴۲	۴۹۵۵۷۸	۷۳۶۲۱	۱۳۸۳۰۷۱۷	۱۹۹۵۰۰۳۸	۳۷۹۸۲۷۶۶	..... ۱۳۸۵
۲۲۹۱۹	۵۴۳۷۲۵	۸۱۵۹	۱۳۰۰۰۷۰	۴۸۸۸۱۰۲۲	۵۳۴۱۵۱۵۸	..... ۱۳۸۹
۶۰۸۵۷	۳۸۹۷۳۰	۳۴۶۵۰	۱۸۸۲۱۴۵	۴۵۱۴۶۶۲۴	۵۱۱۱۵۱۲۴	..... ۱۳۹۰
۱۶۱۹۴	۲۴۰۳	۱۹۲۴۸	۶۳۹۰۷۶	۳۷۰۸۷۴۶۰	۴۰۲۹۸۹۸۷	..... ۱۳۹۱
۱۸۴۷۳	۲۵۹۷	۱۷۴۰۵	۸۹۲۵۲۶	۳۱۰۵۷۶۴	۶۲۵۵۱۴۱	..... ۱۳۹۲
<b>۱۲۸۱</b>	<b>۲۸۱۷۷</b>	<b>۱۰۰۲۸</b>	<b>۳۳۵۸۱۴۸</b>	<b>۱۱۵۸۹۴۴۱</b>	<b>۱۲۵۱۹۶۷۹</b>	<b>..... ۱۳۹۳</b>
۱۴۵	۸۸۰	۵۱۲	۸۵۰۱	۹۸۳۴۷	۱۴۲۵۹۰	..... آباده
۲۸	.	۱۵۸	۳۴۹۲	۳۳۲۰۸	۴۶۸۵۱	..... ارسنجان
۱۱۰	.	۳۴	۴۶۸۹	۹۳۶۹۲	۱۲۰۱۳۶	..... استهبان
۸۸	.	۴۶	۵۷۹۰	۹۰۲۲۰	۱۱۶۸۲۶	..... اقلید
۲۸	.	۵۲۱	۲۳۰۵	۵۴۵۹۱	۸۰۹۵۲	..... بوانات
۲۴	.	۱۶	۴۲۹۱	۲۳۰۸۱	۳۵۱۶۰	..... پاسارگاد
۶۸	.	۳۷۶	۴۷۵۷	۱۵۶۷۵۶	۲۰۸۲۹۱	..... چهرم
.	.	۳	۱۷۹۰	۵۴۱۸۳	۶۴۱۷۹	..... خرامه
۱۱	.	۱۰۸۰	۴۸۵	۵۳۰۵۱	۷۰۲۳۹	..... خرمبید
۲۷	۱	۹	۱۴۴۲	۳۱۹۹۱	۴۲۳۱۳	..... خنج
۶۴	۱	۱۱۲	۳۵۹۰	۲۳۴۵۳۵	۲۸۷۱۵۹	..... داراب
۱۳	.	۱	۲۰۹۳	۱۱۶۸۹	۱۷۷۴۵	..... رستم
۹	.	۴۳	۶۰۱۳	۴۴۶۶۷	۶۲۲۷۴	..... زرین دشت
۲۵	۴	۴۶۵	۴۲۸۰	۲۳۴۲۸	۴۰۵۶۰	..... سیدان
۱۸	.	۱۲	۵۹۵۸	۲۲۰۳۶	۳۶۱۷۹	..... سروستان
۵۸۸۹	۲۶۸۱	۲۶۵۷	۲۱۰۳۸۴	۸۸۰۵۶۰۳	۹۹۲۶۸۱۶	..... شیراز
۵۷	.	۴۱	۲۰۳۸	۹۳۹۹۱	۱۰۲۵۵۱	..... فراشیند
۶۸	۱۶۵	۵۲	۱۲۰۶۹	۱۵۴۳۳۹	۲۰۴۳۰۵	..... فسا
۶۳	۱	۳۱۰	۳۸۸۵	۷۵۷۶۳	۱۰۰۵۰۸	..... فیروزآباد
۵۸	.	۳۲	۴۱۲۸	۳۴۷۷۶	۵۱۵۶۸	..... قیرو کارزین
۱۳۵	۱۳۷	۱۰۵	۱۰۰۰۰	۲۱۲۰۲۸	۲۷۱۳۶۷	..... کازرون
۱	.	۲۳۱	۴۰۵	۵۷۱۰۷	۷۱۶۷۶	..... کوار
۶۳	.	۵۰	۱۰۶	۵۰۵۶۷	۸۹۶۰۳	..... گراش
۲۳۹	۱	۱۳۹۴	۷۱۲۰	۲۲۰۸۵۵	۲۷۷۷۵۷	..... لارستان
۹۲۰	۱	۳۹۷	۱۰۵۸	۸۸۹۰۶	۱۱۳۱۷۱	..... لامرد
۷	۴	۷۱	۶۳۸۳	۵۰۲۷۹۲	۵۷۸۴۱۳	..... مرودشت
۱۸	.	۱۱۰۹	۵۶۷۳	۹۵۶۴۰	۱۳۴۸۰۲	..... ممسنی
۱۳۳	.	۲۳۰	۱۷۵۷	۵۳۹۲۷	۶۷۹۳۵	..... مهر
۷۲	۱	۶۱	۱۱۳۶۶	۱۱۷۶۷۲	۱۵۷۶۵۳	..... نی ریز



۱۱- حمل و نقل و انبارداری ————— سالنامه آماری استان فارس-۱۳۹۳

۲۴-۱۱- انواع مرسولات پستی صادرشده درون استانی (دنباله)

پست ویژه		پیشتاز		سال و شهرستان
بسته	پاکت	بسته	پاکت	
.	.	۶۷۳۰	۱۵۹۸۴۶	..... ۱۳۷۵
.	۱۲۹۸۸	۱۸۵۶۶	۲۲۴۹۰۸۵	..... ۱۳۸۰
.	۵۴۸	۱۶۲۱۶	۳۶۰۰۸۰۶	..... ۱۳۸۵
.	۲۸۲۵۲۳	۳۸۶۷۸	۲۳۳۸۰۶۲	..... ۱۳۸۹
.	۳۵۷۱۸۰	۶۱۳۰۴	۳۱۸۲۶۳۴	..... ۱۳۹۰
۷۲۰	۳۹۵۳۱۷	۴۲۱۹۶	۲۰۹۶۳۷۳	..... ۱۳۹۱
۳۷۷۳	۳۷۱۶۶۴	۵۴۳۲۰	۱۷۸۸۶۱۹	..... ۱۳۹۲
<b>۹۹۲۰</b>	<b>۲۷۲۶۴۰</b>	<b>۵۵۷۷۰</b>	<b>۱۲۳۳۷۷۴</b>	<b>..... ۱۳۹۳</b>
۴۰۰	۵۵۴۵	۱۰۴۳	۲۷۲۱۷	..... آیاده.....
۳۸۵	۲۱۷۵	۶۵۷	۶۷۴۸	..... ارسنجان.....
۲۲۶	۶۵۱۱	۲۴۸۳	۱۲۳۹۱	..... استهبان.....
۱۳۵	۳۲۲۹	۲۵۴۷	۱۴۷۶۱	..... اقلید.....
۱۱۱	۴۵۰۹	۳۳۹۹	۱۶۴۸۸	..... بوانات.....
۲	۱۱۲۸	۵۸	۶۵۶۰	..... پاسارگاد.....
۱۲۱۹	۱۱۷۸۷	۱۱۲۴۰	۲۲۰۸۸	..... چهرم.....
۳	۲۵۴۱	۱۵۹	۵۵۰۰	..... خرامه.....
۱۶۳	۳۷۳۳	۱۰۳۱	۱۰۷۸۵	..... خرمید.....
۱۴۵	۱۵۶۷	۱۳۰	۷۰۰۱	..... خنج.....
۲۲۳	۱۰۴۳۲	۳۴۷	۳۷۸۵۵	..... داراب.....
۲۷	۱۱۹۸	۳۷۷	۲۳۴۷	..... رستم.....
۱۴۷	۱۱۴۶	۳۳۴	۹۹۱۵	..... زرین دشت.....
۶	۱۶۸۸	۶۵	۱۰۵۹۹	..... سپیدان.....
۵	۱۵۲۴	۷۲	۶۵۵۴	..... سروستان.....
۴۶۹۶	۱۳۲۷۱۵	۱۸۷۷۶	۷۴۳۴۱۵	..... شیراز.....
۲۳	۱۰۷۴	۱۱۶	۵۲۱۱	..... فراشبند.....
۱۵۴	۹۲۰۵	۵۴۱	۲۷۷۱۲	..... فسا.....
۱۱	۲۷۵۷	۱۱۴۱	۱۶۵۷۷	..... فیروزآباد.....
۱۰۰	۲۲۲۲	۱۰۰۶	۹۲۴۶	..... قیرو کارزین.....
۶۴	۱۰۵۰۷	۴۱۰	۳۷۹۸۱	..... کازرون.....
۱۱۰	۳۱۶۰	۱۱۲	۱۰۵۵۰	..... کوار.....
۹۰	۱۱۱۹	۵۱۳	۳۷۰۹۵	..... گراش.....
۸۴	۱۱۵۷۷	۲۱۱۶	۳۴۳۷۱	..... لارستان.....
۴۳۱	۷۸۷۴	۱۴۷۰	۱۲۲۱۴	..... لامرد.....
۳۲۱	۱۷۳۲۳	۶۹۱	۵۰۹۲۱	..... مرودشت.....
۳۳۳	۷۱۸۱	۱۴۴۱	۲۳۴۰۷	..... ممسنی.....
۲۹۴	۱۴۴۲	۲۷۷۵	۷۳۷۸	..... مهر.....
۱۳	۵۸۶۱	۱۷۲۰	۲۰۸۸۷	..... نی ریز.....

مأخذ- اداره کل پست استان فارس.

سالنامه آماری استان فارس-۱۳۹۳ \_\_\_\_\_ ۱۱ - حمل و نقل و انبارداری

۲۵-۱۱- انواع مرسولات پستی صادرشده برون استانی

سفارشی				عادی	جمع	سال و شهرستان
امانت	مطبوعات	بسته و کیسه	نامه			
۹۳۳۸۰	۹۶۷۴	۱۸۱۰۹	۸۶۸۷۰۱	۱۹۶۴۱۰۸	۳۴۹۹۶۴۲	..... ۱۳۷۵
۴۹۸۴۱	۵۴۵۵	۱۲۷۲۳	۴۵۷۹۵۲	۱۶۹۵۸۱۴	۳۲۷۴۲۳۰	..... ۱۳۸۰
۳۹۹۳۳	۱۱۸۹۶	۱۷۵۸۳	۳۷۴۰۱۸	۱۹۵۹۱۰۷	۳۸۵۳۱۳۰	..... ۱۳۸۵
۳۹۹۱۸	۲۰۰۴۰	۲۳۲۱۰	۴۴۳۱۰۲	۹۰۳۲۲۳	۳۹۳۴۰۴۱	..... ۱۳۸۹
۲۸۵۷۴	۸۰۶	۵۲۰۹۵	۳۸۶۴۱۵	۵۸۰۷۴۲	۲۷۹۸۵۶۲	..... ۱۳۹۰
۳۶۹۳۱	۱۳۸۴۸	۹۴۹۶۹	۱۹۷۸۵۰	۳۹۰۹۸۳	۲۴۴۳۹۵۱	..... ۱۳۹۱
۳۰۹۹۱	۲۲۹۱۷	۱۳۹۴۰۱	۱۹۴۲۵۱	۱۶۰۵۵۶	۱۹۰۰۹۵۸	..... ۱۳۹۲
<b>۳۰۳۴۳</b>	<b>۳۶۲۱</b>	<b>۱۰۷۹۵</b>	<b>۱۳۹۳۳۴</b>	<b>۶۵۰۵۳</b>	<b>۱۱۴۹۷۹۶</b>	<b>..... ۱۳۹۳</b>
۱۲۳۵	۹۸۶	۳۱۴	۲۷۹۹	۹۱۴	۲۴۴۸۵	..... آباده
۱۱۶	۷	۴۲	۱۹۰۱	۲۵۶	۵۲۱۶	..... ارسنجان
۵۰۱	.	۲۴	۱۹۶۶	۱۱۹۷	۱۰۳۱۷	..... استهبان
۳۴۰	.	۱۰۷	۲۰۵۱	۲۷	۱۰۵۸۳	..... اقلید
۱۴۶	.	۱۸	۲۶۸	۱۴۷۶	۴۳۷۳	..... بوانات
۳۱	.	۵	۳۸۱	۱۴۳	۳۳۱۵	..... پاسارگاد
۷۵۴	.	۱۲۹	۱۵۹۳	۱۶۱۱	۲۷۸۸۹	..... چهرم
۲۰	.	۱۶	۲۸۴	۱۵۵	۲۷۵۱	..... خرامه
۹۴	.	۳۲	۹۲	۱۷۰۱	۶۴۹۹	..... خرמיד
۱۹۴	.	۹۵	۳۱۳	۴۸	۴۸۷۳	..... خنج
۵۸۷	.	۱۴۰	۷۶۶	۵۱۸۶	۲۲۵۵۳	..... داراب
۶۹۱	.	۲۲	۱۴۷۸	.	۴۵۹۴	..... رستم
۷۴	.	۲۵	۸۹۷	.	۳۶۸۶	..... زرین دشت
۷۵	۲۵	۲۱	۷۲۲	۱۳۸	۴۴۱۳	..... سپیدان
۱۵۹	.	۳۷	۷۴۹	۳	۳۵۶۰	..... سروستان
۱۴۷۳۲	۲۴۴۶	۵۷۲۰	۹۹۲۵۴	۳۰۰۹۹	۷۶۷۳۸۹	..... شیراز
۳۸۹	.	۴۷	۸۲۸	۱۳۲	۴۰۴۷	..... فراهیند
۴۷۷	.	۳۹۱	۳۶۲۶	۲۱۱۰	۲۸۷۱۵	..... فسا
۳۹۸	.	۷۷	۲۶۵۵	۱	۱۲۵۴۰	..... فیروزآباد
۶۰۴	.	۵۷	۷۴۰	۵۳۵	۵۳۹۷	..... قیرو کارزین
۱۱۸۴	۱۲۵	۳۴۰	۳۷۶۶	۵۰۵۷	۴۳۳۷۶	..... کازرون
۱۸	.	۶۲	۶۹	۳۶	۵۲۵۱	..... کوار
۹۲۵	.	۱۵	۱۱	۳۴	۷۴۹۰	..... گراش
۳۳۴۴	۱	۲۵۶۱	۵۲۸۲	۴۹۹۱	۳۹۲۲۵	..... لارستان
۱۳۲۷	۲۹	۱۱۵	۳۲۵	۳۲	۱۵۸۸۲	..... لامرد
۴۵	۲	۲۵۶	۱۵۰۱	۴۹۲۶	۳۶۳۶۰	..... مرودشت
۱۲۶	.	۲۸	۱۴۷۲	۱۰۱	۱۵۵۵۵	..... ممسنی
۱۲۵۱	.	۹	۸۴۵	۹۷	۹۳۵۹	..... مهر
۵۰۶	.	۹۰	۲۷۰۰	۴۰۴۷	۲۰۱۰۳	..... نی ریز



۱۱- حمل و نقل و انبارداری ————— سالنامه آماری استان فارس-۱۳۹۳

۲۵-۱۱- انواع مرسولات پستی صادرشده برون استانی (دنباله)

پست ویژه		پیشتاز		سال و شهرستان
بسته	پاکت	بسته	پاکت	
.	.	۲۴۵۵۵	۵۲۱۱۱۵	..... ۱۳۷۵
.	.	۳۹۱۲۵	۱۰۱۳۳۲۰	..... ۱۳۸۰
.	.	۶۳۳۴۳	۱۳۸۷۳۵۰	..... ۱۳۸۵
.	.	۱۴۹۴۲۴	۲۳۵۵۱۲۴	..... ۱۳۸۹
.	.	۸۱۷۷۰	۱۶۶۱۱۶۰	..... ۱۳۹۰
۲۱۹۸	۲۳۲۸۷	۱۳۳۹۲۹	۱۵۴۹۹۵۶	..... ۱۳۹۱
۳۳۱۵	۳۶۶۳۸	۱۶۳۷۰۹	۱۱۵۰۱۸۰	..... ۱۳۹۲
<b>۷۶۸۶</b>	<b>۵۳۲۷۴</b>	<b>۱۳۳۰۹۵</b>	<b>۷۰۸۵۹۵</b>	<b>..... ۱۳۹۳</b>
۶۳	۹۳۲	۱۹۱۶	۱۵۳۲۶	..... آباده.....
۱۱۷	۲۹۷	۷۱۳	۱۷۶۷	..... ارسنجان.....
۳۳۹	۸۱۳	۱۲۳۲	۴۲۴۵	..... استهبان.....
۷۶	۶۸۴	۶۲۲	۶۸۷۶	..... اقلید.....
۲۷	۵۳۵	۱۰۷	۱۷۹۶	..... بوانات.....
.	۵۶	۱۰۸	۲۵۹۱	..... پاسارگاد.....
۹۲	۲۴۳۴	۱۳۳۲۲	۷۹۵۴	..... چهارم.....
۱۵	۱۷۳	۲۵۷	۱۸۳۱	..... خرامه.....
۵۸	۸۲۲	۵۴۴	۳۱۵۶	..... خرمید.....
۳۰۱	۸۰۶	۱۰۱۲	۲۱۰۴	..... خنج.....
۱۵۳	۶۹۱	۳۵۷۹	۱۱۴۵۱	..... داراب.....
۴۶	۳۰۲	۵۰۷	۱۵۴۸	..... رستم.....
۷۹	۲۵۸	۵۱۵	۱۸۳۸	..... زرین دشت.....
۲۶	۲۲۶	۲۱۹	۲۹۶۱	..... سپیدان.....
۷	۶۵	۲۷۵	۲۲۶۵	..... سروستان.....
۳۹۱۰	۲۸۱۶۴	۷۶۹۶۷	۵۰۶۰۹۷	..... شیراز.....
۱۰	۱۰۷	۳۱۳	۲۲۲۱	..... فرشبند.....
۴۱۳	۲۲۹۲	۲۷۵۲	۱۶۶۵۴	..... فسا.....
۷	۵۸۴	۱۵۶۰	۷۲۵۸	..... فیروزآباد.....
۱۶	۱۴۸	۷۶۳	۲۵۳۴	..... قیرو کارزین.....
۷۰	۹۵۶	۳۰۹۵	۲۸۷۸۳	..... کازرون.....
۳۱	۶۲۴	۲۹۴	۴۱۱۷	..... کوار.....
۳۱۸	۵۸۷	۱۵۹۲	۴۰۰۸	..... گراش.....
۱۷۲	۶۱۷	۶۴۵۱	۱۵۸۰۶	..... لارستان.....
۶۷۵	۲۹۹۰	۴۲۹۲	۶۰۹۷	..... لامرد.....
۴۷۳	۳۶۱۷	۲۸۳۳	۲۲۷۰۷	..... مرودشت.....
۱۵۹	۲۲۲۸	۱۵۰۰	۹۹۴۱	..... ممسنی.....
۱۰	۱۱۵	۳۸۴۷	۳۱۸۵	..... مهر.....
۲۳	۳۵۱	۹۰۸	۱۱۴۷۸	..... نی ریز.....

مأخذ- اداره کل پست استان فارس.

سالنامه آماری استان فارس-۱۳۹۳ \_\_\_\_\_ ۱۱ - حمل و نقل و انبارداری

۱۱-۲۶ - تعداد مرسولات پستی صادرشده به مقصد خارج از کشور

پیش‌تاز	سفارشی					عادی	جمع	سال و شهرستان
	بسته	نامه	امانت	مطبوعات	بسته و کیسه			
۲۶	۱۰۲۷	۶۵۱۱	۴۵۸۳	۴۱۴۸	۳۳۱۱۵	۲۷۲۴۶۸	۳۲۱۸۷۸	..... ۱۳۷۵
۲۶	۱۰۱۵	۸۷۰۱	۹۵۷	۸۲۱۰	۱۵۲۲۳	۱۳۸۸۵۳	۱۷۳۹۸۵	..... ۱۳۸۰
۱۱	۱۳۲۵	۴۴۱۸	۹۱۸	۴۰۷۹	۴۳۹۳	۲۷۶۲۷	۴۲۷۷۱	..... ۱۳۸۵
۵	۸۹۹	۶۹۰۳	۱۲۳۲	۲۳۱۱	۲۰۸۸	۲۱۰۵۳	۳۴۴۹۱	..... ۱۳۸۹
۲	۱۰۸	۶۰۶۰	۸۲۹	۲۲۵۵	۱۱۲۶	۱۴۶۹۰	۲۵۰۷۰	..... ۱۳۹۰
۱۱	۷۶۸	۷۲۸۷	۱۲۴	۲۵۵۵	۱۱۸۶	۹۵۳۷	۲۱۴۶۸	..... ۱۳۹۱
۱۱	۱۰۹	۵۸۸۲	۱۹۵	۲۲۸۳	۸۹۱	۱۱۶۰۰	۲۰۹۷۱	..... ۱۳۹۲
۳	۹۰	۴۷۸۱	۱۵۷	۱۷۷۵	۵۸۴	۲۳۰۸۹	۳۰۴۷۹	..... ۱۳۹۳
.	۱	.	.	.	۳	۱۶۴	۱۶۸	..... آیاده.....
.	۱	.	.	.	.	۸۵	۸۶	..... ارسنجان.....
.	.	.	.	.	۱	۷	۸	..... استهبان.....
.	.	.	.	.	.	.	.	..... اقلید.....
.	۱	.	.	.	.	.	۱	..... بوانات.....
.	.	.	.	.	.	.	.	..... پاسارگاد.....
.	۳	.	.	.	۴	۴۴	۵۱	..... چهارم.....
.	.	.	.	.	.	.	.	..... خرامه.....
.	.	.	.	.	.	۴۸	۴۸	..... خرمیبد.....
.	.	.	.	.	.	.	.	..... خنج.....
.	۲	.	.	.	۱۰	۳۹	۵۱	..... داراب.....
.	.	.	.	.	۱	.	۱	..... رستم.....
.	.	.	.	.	.	.	.	..... زرین دشت.....
.	.	.	.	.	.	.	.	..... سپیدان.....
.	.	.	.	.	.	.	.	..... سروستان.....
.	۵۹	۴۷۸۰	۱۵۷	۱۷۷۱	۵۴۳	۱۹۵۳۷	۲۶۸۴۷	..... شیراز.....
.	.	.	.	.	.	.	.	..... فرائینند.....
۲	۷	.	.	۴	۸	۳۵۶	۳۷۷	..... فسا.....
.	.	۱	.	.	۱	۵۱	۵۳	..... فیروزآباد.....
.	.	.	.	.	.	.	.	..... قیرو کارزین.....
.	.	.	.	.	.	۱۱۳	۱۱۳	..... کازرون.....
.	۱	.	.	.	.	.	۱	..... کوار.....
.	.	.	.	.	.	.	.	..... گراش.....
۱	۲	.	.	.	۷	.	۱۰	..... لارستان.....
.	۳	.	.	.	.	۲۲۶	۲۲۹	..... لامرد.....
.	۶	.	.	.	.	۲۲۳۰	۲۲۳۶	..... مرودشت.....
.	۴	.	.	.	۴	۳۷	۴۵	..... ممسنی.....
.	.	.	.	.	.	.	.	..... مهر.....
.	.	.	.	.	۲	۱۵۲	۱۵۴	..... نی ریز.....

مأخذ- اداره کل پست استان فارس.