

## مقدمه

### پول و بانک

جمع آوری آمارهای پولی و بانکی کشور با تاسیس بانک ملی ایران در سال ۱۳۰۷ شروع شد و از سال ۱۳۱۴ ، با تاسیس اداره آمار ، بررسی های اقتصادی در این بانک گسترش یافت . پس از تشکیل بانک مرکزی ایران در سال ۱۳۳۹ ، این وظیفه به بانک مذکور واگذار شد.

### بیمه

شرکت سهامی بیمه ایران در سال ۱۳۱۴ تاسیس شد. جمع آوری آمارهای مربوط به بیمه ، با تشکیل اداره آمار و اطلاعات در شرکت مذکور ، از سال ۱۳۳۹ شروع شد . این اداره پس از تغییرات و تحولاتی چند ، در سال ۱۳۴۵ تجدید سازمان یافت و با امکانات گسترده تری به جمع آوری آمارهای بیمه در کشور پرداخت.

در سال ۱۳۵۰ ، بیمه مرکزی ایران با هدف هدایت و نظارت فعالیت های بیمه تاسیس گردید و تهیه و انتشار آمارهای بیمه به اداره آمار این سازمان واگذار شد . در حال حاضر ، آمارهای مربوط به بیمه توسط بیمه مرکزی ایران، با استفاده از اسناد و مدارک شرکت های مختلف بیمه ، جمع آوری و منتشر می شود.

آمارو اطلاعات مندرج در این فصل، شامل تعداد واحدهای بانکی دولتی، خصوصی و موسسات مالی و اعتباری فعال، تعداد و مبلغ انواع سپرده ها نزد بانک ها، تعداد و مبلغ تسهیلات پرداختی بانکها به بخش غیر دولتی برحسب بخش های عمده اقتصادی، مانده بدهی بخش غیردولتی به بانک ها براساس عقود اسلامی، اطلاعات مربوط به بیمه نامه صادر شده ، حق بیمه عاید شده و خسارت واقع شده شرکت های بیمه و مشخصات شرکت های تعاونی اعتبار فعال می باشد.

آمار و اطلاعات مربوط به بانک و عملیات بانکی از بانک های استان، مشخصات شرکت های اعتبار فعال از اداره کل تعاون، کار و رفاه اجتماعی و اطلاعات مربوط به بیمه نامه صادر شده، حق بیمه عاید شده و خسارت واقع شده از شرکت های بیمه آسیا، البرز، ایران و دانا دریافت و در این فصل ارائه شده است.

### **تعاریف و مفاهیم به کار رفته در این فصل به شرح زیر است:**

**عملیات بانکی:** عبارت از قبول سپرده، اعطای تسهیلات بانکی، معاملات برات و سفته، معاملات ارزی، عملیات مربوط به اوراق و اسناد بهادار، نقل و انتقال وجوه در داخل کشور و نظایر آن، طبق قانون است.

**واحد بانکی:** عبارت از شعبه، نمایندگی و باجه است.

**سیستم بانکی:** به مجموعه بانک های دولتی، غیر دولتی، مؤسسات اعتباری غیربانکی و بانک مرکزی جمهوری اسلامی ایران اطلاق می شود.

**بانک های تخصصی:** بانک هایی هستند که فقط در زمینه های خاصی به فعالیت اقتصادی می پردازند و اعتبارهای خود را در جهت خاصی هدایت می کنند. بانک های صنعت و معدن، مسکن، کشاورزی و توسعه صادرات، بانک تخصصی و بقیه بانک ها، تجاری به شمار می روند.

**بانک های تجاری:** بانک هایی هستند که فعالیت اعتباری آن ها به بخش اقتصادی خاصی محدود نمی شود.

**بخش دولتی:** به دولت، شرکت ها، مؤسسات دولتی و شهرداری ها اطلاق می شود.

**بخش غیر دولتی:** شامل بخش خصوصی، نهادهای انقلاب اسلامی و بعضی از شرکت های تحت پوشش وزارتخانه ها است.

**تسهیلات اعطایی به بخش دولتی:** تسهیلاتی است که سیستم بانکی در اختیار دولت، شرکت‌ها، مؤسسات دولتی و شهرداری‌ها قرار می‌دهد. این تسهیلات می‌تواند به صورت خرید اوراق بهادار دولتی (اسناد خزانه و اوراق قرضه) یا اعتبارات مستقیم باشد.

**تسهیلات اعطایی به بخش غیر دولتی:** تسهیلاتی است که بانک‌ها از طریق قراردادهای مختلف اسلامی، به موجب قانون عملیات بانکی بدون ربا و آیین‌نامه‌های مصوب، از ابتدای سال ۱۳۶۳ به بخش غیر دولتی اعطا می‌کنند. این قراردادها عبارتند از: مشارکت حقوقی، مشارکت مدنی، فروش اقساطی، سرمایه‌گذاری مستقیم، مضاربه، مزارعه، مساقات، جعاله، معاملات سلف، اجاره به شرط تملیک، قرض‌الحسنه و خرید دین.

**مشارکت حقوقی:** عبارت از تأمین قسمتی از سرمایه شرکت‌های سهامی جدید و یا خرید قسمتی از سهام شرکت‌های سهامی موجود است.

**مشارکت مدنی:** عبارت از در آمیختن سهم‌الشرکه نقدی و یا غیرنقدی اشخاص حقیقی و یا حقوقی متعدد به نحو مشاع، به منظور انتفاع، طبق قرارداد است.

**فروش اقساطی:** عبارت از واگذاری "عین" به بهای معلوم به غیر، به ترتیبی است که تمام یا قسمتی از بهای مذکور به اقساط مساوی و یا غیرمساوی، در سررسید یا سررسیدهای معین دریافت گردد.

**سرمایه‌گذاری مستقیم:** عبارت از تأمین سرمایه لازم برای اجرای طرح‌های تولیدی و طرح‌های عمرانی انتفاعی توسط بانک‌ها، بدون مشارکت اشخاص حقیقی یا حقوقی غیر بانکی است.

**مضاربه:** قراردادی است که به موجب آن یکی از طرفین (مالک)، عهده‌دار تأمین سرمایه (نقدی) می‌شود، با قید این که طرف دیگر (عامل)، با سرمایه مذکور تجارت کند و در سود حاصله، هر دو طرف شریک باشند.

**جعاله:** عبارت از التزام شخص (جاعل یا کارفرما)، به ادای مبلغ یا اجرت معلوم (جعل) در مقابل انجام عملی معین، طبق قرارداد است. طرفی که عمل را انجام می‌دهد، "عامل" یا پیمانکار نامیده می‌شود.

**معاملات سلف:** منظور از معاملات سلف، پیش‌خرید نقدی محصولات تولیدی به قیمت معین است.

**اجاره به شرط تملیک:** عقد اجاره‌ای است که در آن، شرط شود مستأجر در پایان مدت اجاره، در صورت عمل به شرایط مندرج در قرارداد، عین مستأجره را مالک شود.

**قرض الحسنه:** عقدی است که به موجب آن، بانک‌ها مبلغ معینی را طبق ضوابط مقرر، به اشخاص اعم از حقیقی یا حقوقی، به قرض واگذار می‌نمایند.

**خرید دین:** عبارت از پرداخت وجه سندی وعده‌دار مانند سفته و برات پیش از سررسید آن سند، به مبلغی کمتر از ارزش اسمی آن است.

**سپرده‌های قرض الحسنه پس انداز:** بهسپرده‌هایی اطلاق می‌شود که سودی به آنها تعلق نمی‌گیرد، ولی طبق قانون، بانک‌ها می‌توانند به منظور جذب و تجهیز این گونه سپرده‌ها، به قید قرعه جوایز ثابت نقدی و یا جنسی به سپرده‌گذاران اعطا کنند.

**سپرده‌های سرمایه‌گذاری مدت دار:** به سپرده‌هایی اطلاق می‌شود که بانک‌ها به صورت سپرده‌های سرمایه‌گذاری کوتاه مدت یا بلند مدت از مردم قبول می‌کنند. بانکها در مورد سپرده‌های سرمایه‌گذاری مدت دار، فقط به عنوان وکیل سپرده‌گذار عمل می‌کنند و منافع حاصل از این سپرده‌ها، طبق عقود اسلامی مورد استفاده قرار می‌گیرد. منافع براساس عقد قراردادی بین سپرده‌گذار و بانک تقسیم می‌شود.

**بدهی بخش غیردولتی:** عبارت از مجموع مانده تسهیلات و وام‌هایی است که توسط بانک‌ها، به بخش غیردولتی اعطا می‌شود.

**مانده در پایان سال:** به حاصل جمع مابه‌التفاوت پرداختی‌ها و دریافتی‌ها در طول سال، با موجودی اول سال اطلاق می‌شود.

**بیمه:** عقدی است که به موجب آن، یک طرف تعهد می‌کند در ازای پرداخت وجه از طرف دیگر، در صورت وقوع یا بروز حادثه، خسارت وارده بر وی را جبران نماید یا وجه معینی را بپردازد. متعهد را بیمه‌گر، طرف تعهد را بیمه‌گذار، وجهی را که بیمه‌گذار می‌پردازد، حق بیمه و آنچه را که بیمه می‌شود موضوع بیمه می‌نامند.

**حق بیمه عایدشده:** عبارت از تفاضل ذخایر حق بیمه ابتدا و انتهای دوره با حق بیمه‌های همان دوره است.

**خسارت واقع شده:** عبارت است از تفاضل ذخایر خسارت معوق ابتدا و انتهای دوره با خسارت‌های پرداختی همان دوره.

**خسارت پرداختی:** وجهی است که بیمه‌گر بعد از وقوع حادثه موضوع بیمه، جهت جبران خسارت به بیمه‌گذار پرداخت می‌کند.

**بیمه آتش‌سوزی:** بیمه‌گر در چارچوب مقررات مصوب شورای عالی بیمه تعهد می‌کند که خسارت‌های وارد شده به اموال بیمه‌شده به علت وقوع آتش‌سوزی، انفجار و صاعقه را جبران کند. در این نوع بیمه نامه می‌توان خطرهای دیگری مثل زمین‌لرزه، سیل، طوفان، نشت آب، ترکیدگی لوله، شکست شیشه، سرقت با شکست حرز و سقوط هواپیما بر روی اموال و اماکن را نیز با پرداخت حق بیمه اضافی تحت پوشش قرار داد.

**بیمه باربری (حمل و نقل):** بیمه‌گر در چارچوب مقررات مصوب شورای عالی بیمه تعهد می‌کند که خسارت‌های وارد شده به اموال بیمه‌شده را در هنگام بارگیری، حمل و تخلیه جبران نماید. به عبارتی بیمه‌ای است که کالا را در مقابل خطرهای حمل و نقل، کالا از شروع سفر تا پایان آن، تحت پوشش قرار می‌دهد.

**بیمه حوادث (شخصی):** بیمه گر در چارچوب مقررات مصوب شورای عالی بیمه تعهد می کند که غرامت جانی ناشی از حادثه (فوت، نقص عضو و از کار افتادگی) را به بیمه شده یا ذینفع بیمه نامه پرداخت نماید. در این نوع بیمه با توافق و دریافت حق بیمه اضافی، هزینه پزشکی و غرامت روزانه نیز تحت پوشش قرار می گیرد. بیمه‌ای است که خطرهای فوت، از کارافتادگی و نقص عضو، غرامت روزانه و هزینه‌های پزشکی ناشی از حادثه را در برمی‌گیرد و در صورت تحقق هر یک از خطرهای یاد شده، خسارت وارده را جبران می‌نماید.

**بیمه بدنه اتومبیل:** بیمه گر در چارچوب مصوب شورای عالی بیمه تعهد می کند که خسارت‌های وارده به وسیله نقلیه بیمه شده ناشی از حوادث مختلف از قبیل سرقت، آتش سوزی، انفجار، تصادف، سقوط، واژگونی و به طور کلی برخورد اتومبیل به هر جسم ثابت یا متحرک و یا برخورد جسم دیگری با اتومبیل بیمه شده را جبران کند. به عبارتی بیمه‌ای است که زیان وارده به وسیله نقلیه متعلق به بیمه‌گذار را جبران می‌نماید.

**بیمه شخص ثالث:** بیمه گر در چارچوب مصوب شورای عالی بیمه تعهد می کند که چنانچه دارنده وسیله نقلیه بیمه شده به علت وقوع حوادث رانندگی، مسئول جبران خسارت‌های مالی یا جانی وارده به اشخاص ثالث شناخته شود این خسارت‌ها را بر اساس شرایط بیمه نامه تا سقف تعهد مندرج در بیمه نامه پرداخت نماید. به عبارتی بیمه‌ای است که زیان وارده به دارنده وسیله نقلیه زمینی در اثر خسارت به شخص ثالث، و خسارت به سرنشین وسیله نقلیه مذکور را نیز جبران می‌نماید.

**بیمه مهندسی:** بیمه گر در چارچوب شرایط بیمه نامه مهندسی تعهد می کند که خسارت‌ها یا زیان‌های ناشی از طراحی، ساخت، نصب و نگهداری سازه‌ها و ماشین‌آلات را که ناشی از مسئولیت مهندسان مربوطه است براساس شرایط بیمه نامه جبران کند. در این نوع بیمه زیان‌های ناشی از خرابی ماشین‌آلات هم تحت پوشش بیمه قرار می‌گیرد.

**بیمه پول:** بیمه گر در چارچوب شرایط بیمه نامه تعهد می کند زیان هایی که بر اثر بروز سرقت (مسلحانه) و حادثه (آتش سوزی، انفجار، سیل و ...) به پول موجود در صندوق (بانک ها، موسسات مالی و ...) یا در حال جابجایی وارد می شود، جبران کند به طور کلی بیمه پول به دو رشته پول در گردش و پول در صندوق تقسیم می شود.

**بیمه مسئولیت مدنی:** بیمه گر در چارچوب شرایط بیمه نامه مسئولیت مدنی تعهد میکند، خسارت هایی را که بیمه گذار به طور غیر عمدی به اشخاص ثالث وارد می کند و مسئول جبران آنها شناخته می شود پرداخت نماید. بیمه مسئولیت حرفه ای (پزشکان، پیراپزشکان، وکلا و...) بیمه مسئولیت متصدیان حمل و نقل، بیمه مسئولیت کارفرما در قبال کارکنان، بیمه مسئولیت سازندگان ابنیه و بیمه مسئولیت عمومی و اماکن تفریحی (هتل، سینما، استخر، پارک و...) از انواع این رشته بیمه است.

**بیمه زندگی (عمر):** نوعی بیمه است که در آن بیمه گر متعهد می شود، مبلغ معینی (به صورت سرمایه و یا مستمری)، به بیمه گذار و یا اشخاص ثالثی که او تعیین کرده است، پرداخت کند.

**سایر انواع بیمه:** شامل اکتشاف و استخراج نفت، بهداشت، صداقت و امانت، عدم النفع، وام و اعتبار و بیمه اموال در مقابل سرقت و آتش سوزی و ... می باشد.

**شرکت های تعاونی اعتبار:** شرکت هایی هستند که تأمین نیازهای مالی اعضای تحت پوشش، در قالب پرداخت انواع وام را برعهده دارند و شامل شرکت های تعاونی اعتبار کارمندی، کارگری و اعتبار آزاد (سایر) می باشند.

## گزیده اطلاعات

در سال ۱۳۹۳، تعداد بانکی در استان فعالیت داشته اند که نسبت به سال قبل ۰/۳۶ درصد کاهش داشته است. لازم به توضیح است علت این کاهش ادغام شعب بعضی از بانکها در یکدیگر بوده است. بانک ملی با ۲۰۹ واحد، بانک صادرات با ۱۷۲ واحد و بانک کشاورزی با ۱۴۶ واحد بیشترین تعداد شعب را در استان به خود اختصاص داده اند.

لازم به توضیح است علی رغم تلاش فراوان، امکان جمع آوری اطلاعات بانک های خصوصی و موسسات مالی و اعتباری غیر بانکی (به دلیل محرمانه تلقی شدن آن از سوی بانک مرکزی) توسط بانک ها و موسسات مقدور نبوده است. و به همین دلیل در جداول این فصل در این قسمت ها سه صفر (۰۰۰) استفاده شده است.

در سال ۱۳۹۳، کل انواع سپرده های نزد بانکهای استان، حدود ۳۰۶۹۳۴ میلیارد ریال بوده که نسبت به سال قبل ۲۷/۷ درصد افزایش داشته است. سپرده های سرمایه گذاری کوتاه مدت و بلند مدت با ۸۱/۶ درصد بیشترین سهم از سپرده ها را به خود اختصاص داده اند. بانک ملی با ۱۹/۸ درصد، بانک ملت با ۱۷/۹ درصد، بانک تجارت با ۱۳/۹ درصد و بانک صادرات با ۱۳/۸ درصد بیشترین سهم از سپرده ها را نزد خود داشته اند.

در سال ۱۳۹۳، مبلغ تسهیلات پرداختی بانکها به بخش غیر دولتی بر حسب بخشهای عمده اقتصادی حدود ۱۳۲۱۲۲ میلیارد ریال بوده که بانک ملت با ۲۹/۴ درصد و پس از آن بانک ملی با ۲۶/۶ درصد و بانک کشاورزی با ۱۴/۳ درصد بیشترین و بانک گردشگری با ۰/۱ درصد کمترین سهم از تسهیلات پرداختی را داشته اند. مبلغ از تسهیلات پرداختی را به خود اختصاص داده اند. در این سال بخش خدمات، بازرگانی و متفرقه با ۴۶/۷ درصد و بعد از آن مسکن و ساختمان با ۲۶/۳ درصد بیشترین سهم از تسهیلات پرداختی را داشته اند.

مانده بدهی بخش غیر دولتی به بانکها بر اساس عقود اسلامی تا پایان سال ۱۳۹۳، ۲۲۵۰۴۰ میلیارد ریال بوده که مشارکت مدنی با ۳۴/۶ درصد و فروش اقساطی با ۳۰/۸ درصد بیشترین سهم را داشته اند.



در سال ۱۳۹۳، در بازار بیمه حدود، ۱۸۱۶ هزار فقره بیمه نامه توسط شرکت‌های بیمه استان صادر شده است. که بیش از ۶۲۹۱ میلیارد ریال حق بیمه عاید شرکت‌های بیمه شده است. در این سال حدود ۶۹۱۴ میلیارد ریال خسارت توسط شرکت‌های بیمه پرداخت شده است. لازم به توضیح است که اطلاعات بیمه از شرکت‌های سهامی بیمه آسیا، البرز، ایران و دانداریافت و در این فصل گنجانده شده است.

در سال ۱۳۹۳ تعداد ۳۹ شرکت تعاونی اعتبار با حدود ۵۶ میلیارد ریال سرمایه فعالیت داشته اند.

۱۳- بازارهای مالی - سالنامه آماری استان فارس-۱۳۹۳

۱-۱۳- تعداد واحدهای بانکی در پایان سال

توسعه تعاون	تجارت	پست بانک	پاسارگاد	پارسیان	ایران زمین	انصار	اقتصاد نوین	جمع	سال و شهرستان
...	۷۱	۰	۰	...	...	...	...	۷۴۷	..... ۱۳۷۵
...	۱۱۲	...	۰	...	...	...	...	۹۶۳	..... ۱۳۸۰
...	۱۲۴	۲۳	...	...	...	...	...	۱۰۷۵	..... ۱۳۸۵
...	۱۲۵	۲۳	۹	...	...	...	...	۱۱۱۸	..... ۱۳۸۹
...	۱۲۲	۲۳	۱۰	...	...	...	...	۱۱۱۱	..... ۱۳۹۰
...	۱۲۲	۲۳	۱۰	...	...	...	...	۱۱۰۳	..... (۱)۱۳۹۱
...	۱۲۰	۲۳	۱۰	...	...	...	...	۱۰۹۶	..... (۱)۱۳۹۲
...	۱۱۹	۲۳	۱۰	...	...	...	...	۱۰۹۲	..... (۱)۱۳۹۳
...	۲	۱	۰	...	...	...	...	۳۰	..... آباده
...	۱	۰	۰	...	...	...	...	۱۰	..... ارسنجان
...	۱	۱	۰	...	...	...	...	۱۵	..... استهبان
...	۱	۱	۰	...	...	...	...	۲۰	..... اقلید
...	۱	۰	۰	...	...	...	...	۱۷	..... بوانات
...	۰	۰	۰	...	...	...	...	۸	..... پاسارگاد
...	۵	۱	۱	...	...	...	...	۴۶	..... چهرم
...	۱	۱	۰	...	...	...	...	۸	..... خرامه
...	۱	۰	۰	...	...	...	...	۱۱	..... خرم بید
...	۱	۰	۰	...	...	...	...	۱۰	..... خنج
...	۱	۱	۰	...	...	...	...	۲۶	..... داراب
...	۰	۰	۰	...	...	...	...	۵	..... رستم
...	۱	۰	۰	...	...	...	...	۱۱	..... زرین دشت
...	۱	۱	۰	...	...	...	...	۱۴	..... سپیدان
...	۱	۰	۰	...	...	...	...	۸	..... سروستان
...	۶۵	۸	۷	...	...	...	...	۵۰۲	..... شیراز
...	۰	۰	۰	...	...	...	...	۱۲	..... فراهیند
...	۲	۱	۰	...	...	...	...	۳۱	..... فسا
...	۲	۱	۰	...	...	...	...	۲۱	..... فیروزآباد
...	۰	۰	۰	...	...	...	...	۱۱	..... قیر و کارزین
...	۳	۱	۰	...	...	...	...	۵۲	..... کازرون
...	۱	۰	۰	...	...	...	...	۱۱	..... کوار
...	۳	۰	۰	...	...	...	...	۱۲	..... گراش
...	۱۵	۱	۲	...	...	...	...	۷۶	..... لارستان
...	۱	۱	۰	...	...	...	...	۲۶	..... لامرد
...	۷	۱	۰	...	...	...	...	۵۳	..... مرودشت
...	۱	۱	۰	...	...	...	...	۱۹	..... ممسنی
...	۰	۰	۰	...	...	...	...	۸	..... مهر
...	۱	۱	۰	...	...	...	...	۱۹	..... نی ریز



سالنامه آماری استان فارس-۱۳۹۳ \_\_\_\_\_ ۱۳-بازارهای مالی

۱-۱۳-تعداد واحدهای بانکی در پایان سال(دنباله)

صادرات	شهر	سینا	سرمایه	سپه	سامان	رفاه کارگران	دی	توسعه صادرات	سال و شهرستان
۱۸۰	۰	۰	...	۶۹	...	۱۴	۰	۱	..... ۱۳۷۵
۲۰۶	۰	۰	...	۸۷	...	۵۸	۰	۱	..... ۱۳۸۰
۲۰۱	۰	۰	...	۹۵	...	۵۷	۰	۱	..... ۱۳۸۵
۱۹۳	۳	۱۳	...	۱۰۷	...	۵۸	۰	۱	..... ۱۳۸۹
۱۸۸	۴	۱۳	...	۱۰۵	...	۵۹	۱	۱	..... ۱۳۹۰
۱۷۲	۱۷	۱۳	...	۱۰۳	...	۶۰	۱	۱	..... (۱)۱۳۹۱
۱۷۲	۲۲	۱۳	...	۱۰۰	...	۶۰	۱	۱	..... (۱)۱۳۹۲
<b>۱۷۳</b>	<b>۲۳</b>	<b>۱۱</b>	...	<b>۹۹</b>	...	<b>۶۱</b>	<b>۱</b>	<b>۱</b>	..... (۱)۱۳۹۳
۵	۰	۰	...	۲	...	۲	۰	۰	..... آیاده
۲	۰	۰	...	۱	...	۱	۰	۰	..... ارستجان
۱	۰	۰	...	۱	...	۱	۰	۰	..... استهبان
۱	۰	۰	...	۲	...	۱	۰	۰	..... اقلید
۱	۰	۰	...	۱	...	۱	۰	۰	..... بوانات
۲	۰	۰	...	۱	...	۱	۰	۰	..... پاسارگاد
۶	۰	۰	...	۳	...	۲	۰	۰	..... چهرم
۱	۰	۰	...	۰	...	۰	۰	۰	..... خرامه
۲	۰	۰	...	۱	...	۱	۰	۰	..... خرم بید
۲	۰	۰	...	۱	...	۱	۰	۰	..... خنج
۳	۰	۰	...	۲	...	۱	۰	۰	..... داراب
۲	۰	۰	...	۰	...	۰	۰	۰	..... رستم
۱	۰	۰	...	۱	...	۰	۰	۰	..... زرین دشت
۱	۰	۰	...	۱	...	۱	۰	۰	..... سپیدان
۱	۰	۰	...	۱	...	۰	۰	۰	..... سروستان
۷۳	۱۹	۷	...	۵۲	...	۳۲	۱	۱	..... شیراز
۵	۰	۰	...	۱	...	۰	۰	۰	..... فراهیند
۱	۰	۰	...	۳	...	۱	۰	۰	..... فسا
۳	۰	۰	...	۱	...	۲	۰	۰	..... فیروزآباد
۱	۰	۰	...	۱	...	۱	۰	۰	..... قیر و کارزین
۹	۰	۱	...	۷	...	۲	۰	۰	..... کازرون
۲	۰	۰	...	۱	...	۱	۰	۰	..... کوار
۱	۰	۱	...	۱	...	۰	۰	۰	..... گراش
۲۰	۲	۱	...	۶	...	۲	۰	۰	..... لارستان
۹	۰	۰	...	۲	...	۱	۰	۰	..... لامرد
۱۰	۱	۱	...	۳	...	۴	۰	۰	..... مرودشت
۵	۰	۰	...	۲	...	۱	۰	۰	..... ممسنی
۲	۰	۰	...	۰	...	۰	۰	۰	..... مهر
۱	۰	۰	...	۱	...	۱	۰	۰	..... نی ریز



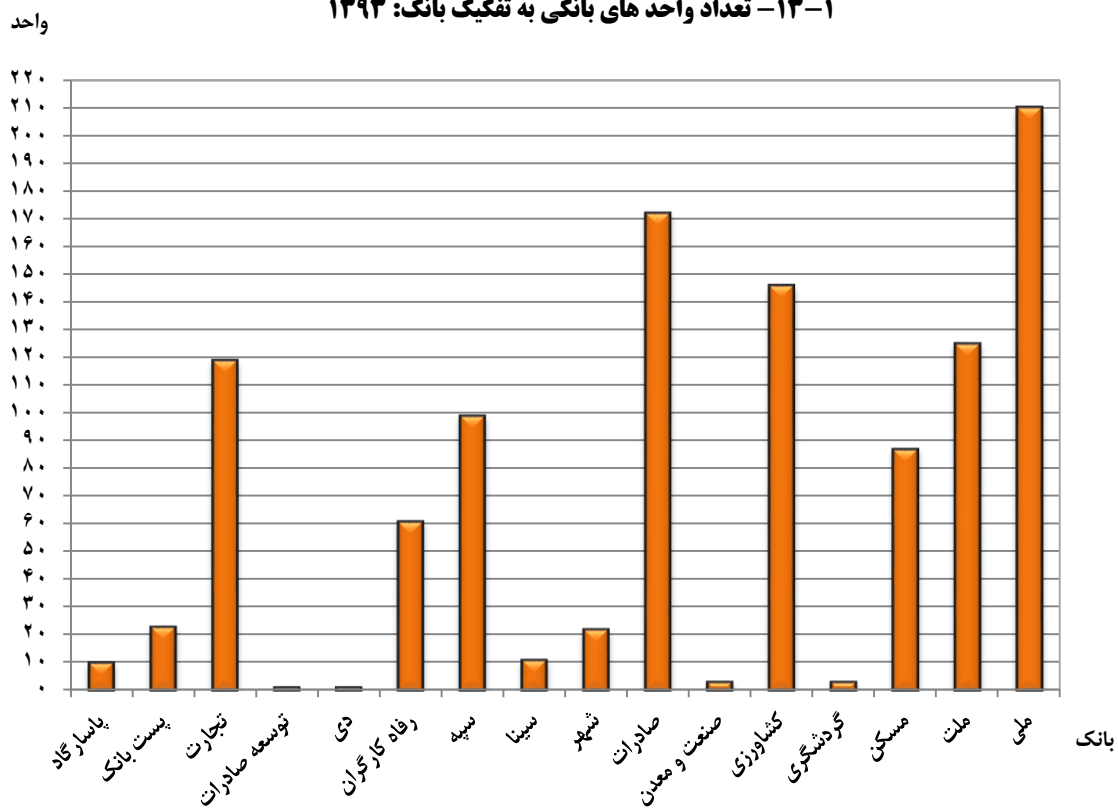
۱۳- بازارهای مالی - سالنامه آماری استان فارس-۱۳۹۳

۱-۱۳- تعداد واحدهای بانکی در پایان سال (دنباله)

شهرستان	سال و معدن	قوامین	کارآفرین	کشاورزی	گردشگری	مسکن	ملت	ملی
..... ۱۳۷۵	۰	...	...	۱۱۳	۰	۳۰	۱۲۴	۱۴۵
..... ۱۳۸۰	۰	...	...	۱۳۳	۰	۴۳	۱۲۸	۱۹۵
..... ۱۳۸۵	۱	...	...	۱۴۵	۰	۶۶	۱۴۹	۲۱۳
..... ۱۳۸۹	۲	...	...	۱۴۶	۰	۸۶	۱۳۹	۲۱۳
..... ۱۳۹۰	۲	...	...	۱۴۶	۰	۸۶	۱۳۹	۲۱۲
..... (۱) ۱۳۹۱	۲	...	...	۱۴۶	۱	۸۶	۱۳۴	۲۱۲
..... (۱) ۱۳۹۲	۳	...	...	۱۴۵	۲	۸۶	۱۲۸	۲۱۰
..... ۳۹۳ و (۱) ...	۳	...	...	۱۴۶	۳	۱۷	۱۲۵	۲۱۰
آباده.....	۰	...	...	۴	۰	۲	۳	۹
ارسنجان.....	۰	...	...	۲	۰	۱	۱	۱
استهبان.....	۰	...	...	۶	۰	۱	۱	۲
اقلید.....	۰	...	...	۷	۰	۱	۲	۴
بوانات.....	۰	...	...	۱۰	۰	۱	۱	۱
پاسارگاد.....	۰	...	...	۱	۰	۱	۱	۱
چهرم.....	۱	...	...	۶	۰	۳	۶	۱۲
خرامه.....	۰	...	...	۲	۰	۱	۱	۱
خرمید.....	۰	...	...	۳	۰	۲	۰	۱
ختج.....	۰	...	...	۱	۰	۱	۱	۲
داراب.....	۰	...	...	۶	۰	۲	۳	۷
رستم.....	۰	...	...	۲	۰	۰	۰	۱
زرین دشت.....	۰	...	...	۴	۰	۱	۲	۱
سپیدان.....	۰	...	...	۵	۰	۱	۲	۱
سروستان.....	۰	...	...	۳	۰	۱	۰	۱
شیراز.....	۲	...	...	۲۳	۲	۴۲	۷۵	۸۶
فراشبند.....	۰	...	...	۲	۰	۱	۰	۱
فسا.....	۰	...	...	۹	۰	۲	۲	۹
فیروزآباد.....	۰	...	...	۳	۰	۲	۲	۵
قبر و کارزین.....	۰	...	...	۴	۰	۱	۱	۲
کازرون.....	۰	...	...	۹	۰	۶	۳	۱۱
کوار.....	۰	...	...	۳	۰	۱	۱	۱
گراش.....	۰	...	...	۲	۰	۱	۱	۲
لارستان.....	۰	...	...	۶	۱	۴	۹	۱۹
لامرد.....	۰	...	...	۴	۰	۱	۱	۶
مرودشت.....	۰	...	...	۷	۰	۳	۲	۱۴
ممسنی.....	۰	...	...	۵	۰	۲	۱	۱
مهر.....	۰	...	...	۲	۰	۱	۲	۱
نی ریز.....	۰	...	...	۵	۰	۱	۱	۷

(۱) کاهش تعداد واحدهای به دلیل ادغام شعب بعضی از بانک ها در یکدیگر بوده است.  
 مأخذ- بانک های استان فارس.

۱۳-۱- تعداد واحدهای بانکی به تفکیک بانک: ۱۳۹۳



مبنا: جدول ۱۳-۱

۱۳-بازارهای مالی \_\_\_\_\_ سالنامه آماری استان فارس-۱۳۹۳

۲-۱۳-موسسات اعتباری غیر بانکی<sup>(۱)</sup> در پایان سال

سال و شهرستان	توسعه	ثامن الاثمه	حکمت ایرانیان	عسکریه	کوثر	مهر ایرانیان	نور
..... ۱۳۷۵	...	...	...	.	...	...	...
..... ۱۳۸۰	...	...	...	.	...	...	...
..... ۱۳۸۵	...	...	...	.	...	...	...
..... ۱۳۸۹	...	...	...	۸	...	...	...
..... ۱۳۹۰	...	...	...	۸	...	...	...
..... ۱۳۹۱	...	...	...	۸	...	...	...
..... ۱۳۹۲	...	...	...	۹	...	...	...
..... ۱۳۹۳	...	...	...	۹	...	...	...
..... آباده.....	...	...	...	۱	...	...	...
..... ارستجان.....	...	...	...	.	...	...	...
..... استهبان.....	...	...	...	.	...	...	...
..... اقلید.....	...	...	...	.	...	...	...
..... بوانات.....	...	...	...	.	...	...	...
..... پاسارگاد.....	...	...	...	.	...	...	...
..... چهرم.....	...	...	...	.	...	...	...
..... خرامه.....	...	...	...	.	...	...	...
..... خرمبید.....	...	...	...	.	...	...	...
..... خنج.....	...	...	...	.	...	...	...
..... داراب.....	...	...	...	.	...	...	...
..... رستم.....	...	...	...	.	...	...	...
..... زرین دشت.....	...	...	...	.	...	...	...
..... سپیدان.....	...	...	...	.	...	...	...
..... سروستان.....	...	...	...	.	...	...	...
..... شیراز.....	...	...	...	۴	...	...	...
..... فراشیند.....	...	...	...	.	...	...	...
..... فسا.....	...	...	...	.	...	...	...
..... فیروزآباد.....	...	...	...	.	...	...	...
..... قیر و کارزین.....	...	...	...	.	...	...	...
..... کازرون.....	...	...	...	۱	...	...	...
..... کوار.....	...	...	...	.	...	...	...
..... گراش.....	...	...	...	.	...	...	...
..... لارستان.....	...	...	...	۲	...	...	...
..... لامرد.....	...	...	...	.	...	...	...
..... مرودشت.....	...	...	...	۱	...	...	...
..... ممسنی.....	...	...	...	.	...	...	...
..... مهر.....	...	...	...	.	...	...	...
..... نی ریز.....	...	...	...	.	...	...	...

(۱) امکان ارائه اطلاعات از سوی موسسات مالی و اعتباری تا زمان چاپ نشریه مقدور نبوده است.

مأخذ-موسسات مالی و اعتباری استان فارس.

سالنامه آماری استان فارس-۱۳۹۳ \_\_\_\_\_ ۱۳-بازارهای مالی

۱۳-۳- تعداد و مبلغ انواع سپرده ها نزد بانک ها در پایان سال (میلیون ریال)

انصار		اقتصاد نوین		جمع کل		سال و نوع سپرده
مبلغ	تعداد	مبلغ	تعداد	مبلغ	تعداد	
...	...	...	...	۴۲۴۰۹۲۷	۴۴۹۷۰۹۰	..... ۱۳۷۵
...	...	...	...	۱۵۹۲۴۶۷۵	۵۴۴۴۲۴۸	..... ۱۳۸۰
...	...	...	...	۵۶۰۴۳۳۴۹	۱۰۵۶۷۰۳۱	..... ۱۳۸۵
...	...	...	...	۱۰۶۰۱۷۸۱۲	۱۴۸۲۹۷۱۷	..... ۱۳۸۹
...	...	...	...	۱۳۳۵۶۷۰۹۷	۱۶۷۶۳۸۳۰	..... ۱۳۹۰
...	...	...	...	۱۸۲۵۱۹۹۷۰	۱۷۵۸۴۴۶۳	..... ۱۳۹۱
...	...	...	...	۲۴۰۴۰۶۴۶۵	۱۷۰۸۰۹۷۵	..... ۱۳۹۲
***	***	***	***	<b>۳۰۶۹۳۳۸۱۹</b>	<b>۱۴۰۳۹۰۰۰۰</b>	..... <b>۱۳۹۳</b>
...	...	...	...	۲۸۷۴۹۶۴۰	۳۳۴۳۴۲۴	..... قرض الحسنه جاری
...	...	...	...	۱۹۰۶۵۲۹۶	۶۴۲۰۵۸۸	..... قرض الحسنه پس انداز
...	...	...	...	۱۱۳۴۸۲۷۳۲	۳۶۲۰۴۲۲	..... سرمایه گذاری کوتاه مدت
...	...	...	...	۱۳۶۸۳۵۶۰۸	۱۳۲۱۲۶۵	..... سرمایه گذاری بلند مدت
...	...	...	...	۸۷۹۹۵۴۳	۳۳۳۳۰۱	..... سایر

پاسارگاد		پارسیان		ایران زمین		سال و نوع سپرده
مبلغ	تعداد	مبلغ	تعداد	مبلغ	تعداد	
.	.	...	...	...	...	..... ۱۳۷۵
.	.	...	...	...	...	..... ۱۳۸۰
۱۳۵۰۸۵	۶۴۶۱	...	...	...	...	..... ۱۳۸۵
۱۷۸۵۲۵۱	۴۸۱۲۰	...	...	...	...	..... ۱۳۸۹
۲۲۸۴۶۸۶	۴۲۶۶۴	...	...	...	...	..... ۱۳۹۰
۳۱۵۹۷۸۴	۷۹۳۲۳	...	...	...	...	..... ۱۳۹۱
۴۴۲۳۹۴۱	۱۰۲۴۸۶	...	...	...	...	..... ۱۳۹۲
<b>۴۹۴۸۰۱۰</b>	<b>۱۲۰۷۹۶</b>	***	***	***	***	..... <b>۱۳۹۳</b>
۲۰۹۲۳	۸۴۳۱	...	...	...	...	..... قرض الحسنه جاری
۱۰۵۸۵	۳۹۹۲	...	...	...	...	..... قرض الحسنه پس انداز
۱۲۷۵۹۸۸	۷۶۷۶۰	...	...	...	...	..... سرمایه گذاری کوتاه مدت
۳۲۹۷۲۱۱	۳۱۲۴۱	...	...	...	...	..... سرمایه گذاری بلند مدت
۳۴۳۳۰۳	۳۷۲	...	...	...	...	..... سایر

۱۳-بازارهای مالی - سالنامه آماری استان فارس-۱۳۹۳

۱۳-۳- تعداد و مبلغ انواع سپرده ها نزد بانک ها در پایان سال (دنباله) (میلیون ریال)

توسعه صادرات		توسعه تعاون		تجارت		پست بانک		سال و نوع سپرده
مبلغ	تعداد	مبلغ	تعداد	مبلغ	تعداد	مبلغ	تعداد	
...	...	...	...	۴۲۲۴۶۸	۴۱۲۶۷۱	.	.	..... ۱۳۷۵
...	...	...	...	۱۶۵۵۵۴۳	۶۲۶۹۱۵	...	...	..... ۱۳۸۰
۱۳۸۶۳۴	۵۷۵۸	...	...	۶۶۶۱۵۰۴	۹۹۶۵۳۳	۲۲۶۴۱۴	۱۴۷۰۱۲	..... ۱۳۸۵
۱۱۳۴۳۶	...	...	...	۱۵۱۸۴۵۶۸	۱۴۴۶۲۳۶	۴۷۴۷۲۰	۱۸۵۲۴۱	..... ۱۳۸۹
۱۲۱۴۴۶	۳۰۸۹	...	...	۱۷۵۲۱۴۶۰	۱۵۱۵۳۲۱	۵۲۷۰۲۶	۱۹۴۹۴۱	..... ۱۳۹۰
۱۰۲۶۷۲	۳۴۸۴	...	...	۲۳۶۳۴۶۶۵	۱۶۱۵۲۹۶	۸۴۲۸۹۴	۳۷۵۷۰۴	..... ۱۳۹۱
۲۲۹۸۶۱	۳۵۵۸	...	...	۳۵۷۲۵۳۶۶	۷۵۸۰۹۸	۱۱۱۶۴۴۱	۳۸۵۸۹۸	..... ۱۳۹۲
<b>۱۶۱۷۶۳</b>	<b>۳۴۸۳</b>	<b>+++</b>	<b>+++</b>	<b>۴۲۷۲۶۰۵۹</b>	<b>۸۵۱۷۷۰</b>	<b>۱۶۵۸۴۷۰</b>	<b>۴۲۰۷۱۳</b>	..... <b>۱۳۹۳</b>
۷۱۴۷۸	۵۷۷	...	...	۲۹۴۹۶۵۷	۱۹۷۳۵۵	۴۲۱۹۶۸	۲۰۰۱۱۴	قرض الحسنه جاری .....
۱۹۴۹۶	۱۳۴۹	...	...	۲۱۳۶۴۴۸	۸۴۲۹۷	۵۲۹۹۶	۱۹۶۲۵۰	قرض الحسنه پس انداز
۳۴۵۰۱	۱۴۴۴	...	...	۱۲۲۷۴۰۸۹	۴۴۹۴۷۹	۴۵۵۳۸۰	۲۳۱۳۲	سرمایه گذاری کوتاه مدت
۲۳۹۹۶	۱۱۲	...	...	۲۴۸۹۳۱۶۵	۱۲۰۴۷۴	۶۵۹۸۸۸	۱۲۱۶	سرمایه گذاری بلند مدت
۱۲۲۹۲	...	...	...	۴۷۲۷۰۰	۱۶۵	۶۸۲۳۸	...	سایر.....

سامان		رفاه کارگران		دی		سال و نوع سپرده
مبلغ	تعداد	مبلغ	تعداد	مبلغ	تعداد	
...	...	۵۲۵۵۶	۱۰۲۳۸۱	.	.	..... ۱۳۷۵
...	...	۳۶۱۵۷۵	۲۶۱۱۰۱	.	.	..... ۱۳۸۰
...	...	۲۵۰۰۰۶۷	۴۵۹۸۰۹	.	.	..... ۱۳۸۵
...	...	۴۰۴۳۴۲۵	۵۰۹۶۳۱	.	.	..... ۱۳۸۹
...	...	۵۴۲۶۹۳۳	۶۹۹۵۲۶	۱۱۱۲۸	۱۵۹۹	..... ۱۳۹۰
...	...	۹۴۳۱۶۱۳	۸۵۷۶۲۵	۲۱۲۷۰۳	۱۰۶۹۸	..... ۱۳۹۱
...	...	۱۵۴۱۱۲۸۳	۸۷۰۷۶۲	۷۹۸۲۵۹	۳۸۷۴۹	..... ۱۳۹۲
<b>+++</b>	<b>+++</b>	<b>۱۹۱۷۷۳۳۵</b>	<b>۱۰۴۱۳۰۴</b>	<b>۷۹۹۹۷۳</b>	<b>۴۹۸۱۰</b>	..... <b>۱۳۹۳</b>
...	...	۲۳۰۵۰۹۵	۳۱۹۳۱۳	۱۲۶۹۷	۴۹۸	قرض الحسنه جاری .....
...	...	۸۹۹۳۳۳	۵۱۶۹۵۹	۳۰۹۵	۱۹۹۳	قرض الحسنه پس انداز.....
...	...	۱۹۶۶۷۹۶	۱۳۰۳۶۲	۳۴۰۶۶۷	۴۶۳۲۳	سرمایه گذاری کوتاه مدت.....
...	...	۱۳۹۵۹۲۰۶	۷۲۳۷۹	۳۹۴۹۵۳	۹۹۶	سرمایه گذاری بلند مدت.....
...	...	۴۶۹۰۵	۲۱۹۱	۴۸۵۶۱	...	سایر.....





سالنامه آماری استان فارس-۱۳۹۳ \_\_\_\_\_ ۱۳-بازارهای مالی

۱۳-۳- تعداد و مبلغ انواع سپرده ها نزد بانک ها در پایان سال (دنباله) (میلیون ریال)

سال و نوع سپرده	سپه		سرمایه		سینا	
	تعداد	مبلغ	تعداد	مبلغ	تعداد	مبلغ
..... ۱۳۷۵	...	۵۰۲۳۲۸	...	...	.	.
..... ۱۳۸۰	...	۱۵۸۷۶۳۰	...	...	.	.
..... ۱۳۸۵	۶۳۱۶۰۴	۵۴۵۷۹۵۷	...	...	.	.
..... ۱۳۸۹	۷۸۳۷۹۰	۸۳۹۲۶۷۰	...	...	۱۴۶۴۱۵	...
..... ۱۳۹۰	۷۷۷۲۴۹	۹۰۷۱۴۶۲	...	...	۲۹۸۰۱۸۳	۱۵۸۳۸۷
..... ۱۳۹۱	۳۳۰۲۵۴۰	۱۱۸۰۷۸۴۳	...	...	۳۹۳۹۸۸۲	۱۷۸۰۷۶
..... ۱۳۹۲	۱۸۸۹۰۵۶	۱۳۷۲۷۴۴۲	...	...	۵۲۴۶۰۶۳	۱۹۹۶۰۲
..... ۱۳۹۳	<b>۱۷۶۸۳۸۴</b>	<b>۱۶۲۰۵۴۰۴</b>	<b>...</b>	<b>...</b>	<b>۶۳۱۲۸۹۸</b>	<b>۲۱۸۶۴۲</b>
قرض الحسنه جاری .....	۱۴۰۵۴۲	۸۶۱۲۳۹	...	...	۷۲۶۶۲	۵۸۰۶۸
قرض الحسنه پس انداز ...	۷۵۶۲۵۷	۷۱۶۷۳۹	...	...	.	.
سرمایه گذاری کوتاه مدت ...	۷۱۷۹۴۷	۴۰۰۶۰۱۸	...	...	۶۸۱۲۸۵	۱۰۹۹۵۸
سرمایه گذاری بلند مدت .	۱۵۰۹۰۴	۹۶۸۱۱۱۶	...	...	۵۵۲۴۸۶۷	۲۸۴۴۰
سایر.....	۲۷۳۴	۹۴۰۲۹۲	...	...	۳۳۹۸۳	۱۲۱۷۶

سال و نوع سپرده	شهر		صادرات		صنعت و معدن	
	تعداد	مبلغ	تعداد	مبلغ	تعداد	مبلغ
..... ۱۳۷۵	.	.	۱۶۰۷۴۵۲	۱۱۷۳۶۵۰	...	...
..... ۱۳۸۰	.	.	۱۷۵۵۴۴۹	۳۵۱۱۱۸۰	...	...
..... ۱۳۸۵	.	.	۱۸۵۷۰۳۹	۹۳۴۹۹۵۱	۳۰۴۸۳	۸۴۹
..... ۱۳۸۹	۳۸۳۴۷	۸۴۹۷۲	۲۳۴۴۸۸۱	۱۵۹۹۸۲۸۰	۲۲۵۵۳۵	...
..... ۱۳۹۰	۴۴۸۹۲	۶۷۳۱۹۰	۲۶۱۰۵۳۵	۱۹۲۶۸۸۶۶	۱۶۹۵۱۰	۵۲۱۶
..... ۱۳۹۱	۶۲۰۴۰	۲۹۴۴۳۹۱	۱۸۷۱۶۳۳	۲۷۴۷۶۷۹۴	۲۶۲۰۸۸	۵۸۹۹
..... ۱۳۹۲	۸۹۵۸۷	۵۳۰۴۴۸۱	۲۰۱۵۴۸۳	۳۲۸۷۹۹۵۳	۵۲۳۵۳۲	۶۹۸۸
..... ۱۳۹۳	<b>۱۲۳۸۱۷۷</b>	<b>۱۰۲۳۷۴۸۲</b>	<b>۲۱۳۳۸۵۴</b>	<b>۴۲۲۷۲۶۱۸</b>	<b>۶۸۳۸۵۶</b>	<b>۱۷۶۴</b>
قرض الحسنه جاری .....	۱۵۵۲۰	۳۱۸۱۴۱	۴۰۴۵۰۹	۴۲۹۰۲۶۰	۱۴۶۴۳۴	۱۴۹۱
قرض الحسنه پس انداز .....	۲۱۵۹۴	۲۹۱۲۷۰	۱۰۷۸۰۵۸	۲۲۱۲۸۷۰	۱۹۲۸۶	۲۶۸۶
سرمایه گذاری کوتاه مدت .....	۸۲۹۷۹	۸۷۲۱۲۸۳	۵۵۴۱۸۷	۱۷۹۴۸۹۶۴	۳۵۴۴۳۴	۳۴۵۳
سرمایه گذاری بلند مدت .....	۳۷۸۴	۹۰۶۷۸۸	۹۲۰۸۰	۱۷۱۷۰۹۰۱	۱۴۸۰۸۷	۷۸
سایر.....	.	.	۵۰۲۰	۶۴۹۶۲۳	۱۵۶۱۵	۵۶



۱۳- بازارهای مالی - سالنامه آماری استان فارس- ۱۳۹۳

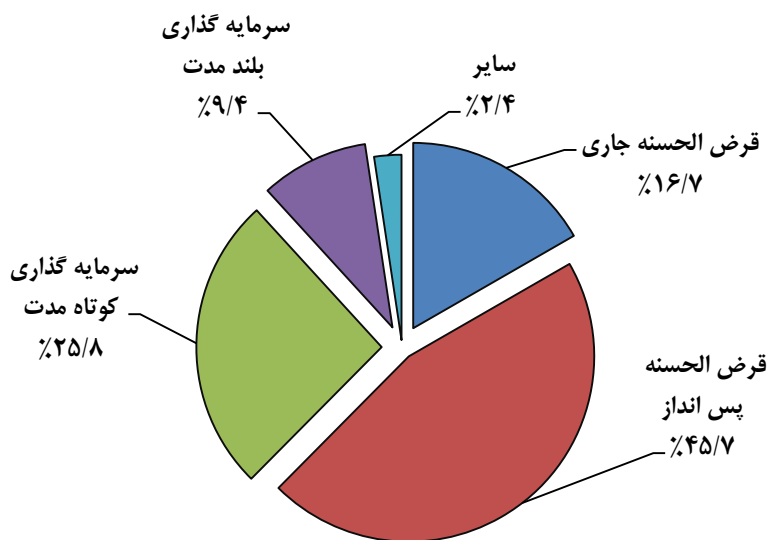
۱۳-۳- تعداد و مبلغ انواع سپرده ها نزد بانک ها در پایان سال (دنباله) (میلیون ریال)

سال و نوع سپرده	قومین		کارآفرین		کشاورزی		گردشگری	
	تعداد	مبلغ	تعداد	مبلغ	تعداد	مبلغ	تعداد	مبلغ
..... ۱۳۷۵	...	...	...	...	۳۵۹۵۶۹	۱۲۳۷۸۴	.	.
..... ۱۳۸۰	...	...	...	...	۶۹۳۶۰۷	۶۸۵۶۳۷	.	.
..... ۱۳۸۵	...	...	...	...	۱۷۶۳۷۷۵	۳۴۹۷۸۴۸	.	.
..... ۱۳۸۹	...	...	...	...	۲۸۶۶۳۸۴	۶۲۳۴۳۹۶	.	.
..... ۱۳۹۰	...	...	...	...	۲۷۴۲۶۴۶	۸۵۸۳۵۵۷	.	.
..... ۱۳۹۱	...	...	...	...	۲۸۰۸۷۵۸	۱۱۵۳۵۸۹۶	۲۱۰	۴۷۲۴۷
..... ۱۳۹۲	...	...	...	...	۲۹۰۹۶۳۸	۱۴۰۸۰۶۴۵	۴۵۵۵	۱۳۱۷۸۳۱
..... ۱۳۹۳	...	...	...	...	۲۹۰۹۶۳۸	۱۸۱۱۱۵۰۷	۸۸۳۶	۱۹۵۱۹۱۶
قرض الحسنه جاری .....	...	...	...	...	۵۷۱۳۴۲	۲۴۵۶۸۰۰	۲۴۳	۴۴۲
قرض الحسنه پس انداز ...	...	...	...	...	۱۷۹۷۵۳۷	۱۸۵۳۳۴۳	۲۳۱	۷۹۴
سرمایه گذاری کوتاه مدت ...	...	...	...	...	۱۵۲۰۴۲	۷۹۹۸۲۳۵	۷۸۳۲	۱۵۸۵۸۱۱
سرمایه گذاری بلند مدت ..	...	...	...	...	۳۸۸۷۱۷	۵۶۵۲۲۰۲	۵۳۰	۳۶۴۸۶۹
سایر.....	...	...	...	...	...	۸۵۰۹۲۷	.	.

سال و نوع سپرده	مسکن		ملت		ملی	
	تعداد	مبلغ	تعداد	مبلغ	تعداد	مبلغ
..... ۱۳۷۵	۲۴۷۸۱۳	۲۱۴۸۸۱	۵۸۹۹۹۱	۷۳۲۹۵۸	۱۱۷۷۲۱۳	۱۰۱۸۳۰۲
..... ۱۳۸۰	۴۴۶۳۷۴	۱۳۳۲۹۲۲	...	۲۸۶۱۰۶۴	۱۶۶۰۸۰۲	۳۹۲۹۱۲۴
..... ۱۳۸۵	۷۱۱۴۶۶	۵۴۰۷۴۴۸	۱۷۱۵۵۰۹	۱۰۰۹۷۲۶۹	۲۲۷۲۲۱۶	۱۲۵۴۰۶۸۹
..... ۱۳۸۹	۱۲۹۲۰۳۷	۹۹۲۴۱۰۰	۲۶۹۳۸۶۶	۲۰۹۶۹۰۰۳	۲۴۷۴۷۶۹	۲۲۵۸۱۴۵۶
..... ۱۳۹۰	۱۴۰۸۸۵۴	۱۱۹۸۵۲۰۰	۲۴۲۹۹۲۳	۲۶۱۸۷۳۴۶	۴۱۲۸۹۸۸	۲۸۷۵۵۲۰۴
..... ۱۳۹۱	۱۳۱۰۳۸۲	۱۳۸۰۷۸۰۰	۲۵۰۲۷۶۲	۳۳۶۶۴۵۴۱	۳۶۰۰۰۳۲	۳۹۶۴۹۱۵۷
..... ۱۳۹۲	۱۳۷۱۳۶۴	۱۸۳۴۴۲۰۰	۲۵۶۲۲۱۸	۴۸۷۹۶۰۷۹	۳۸۷۲۹۳۳	۴۲۴۸۱۰۸۸
..... ۱۳۹۳	۱۵۲۹۹۱۴	۲۵۲۰۸۴۰۰	۲۸۵۰۳۱۷	۵۵۰۵۳۵۳۰	...	۶۰۷۲۴۵۹۸
قرض الحسنه جاری .....	۸۳۳۰۲	۱۹۹۲۲۰۰	۳۴۲۱۱۹	۶۷۶۱۵۹۰	...	۶۰۶۸۰۵۳
قرض الحسنه پس انداز.....	۷۱۱۰۴۵	۶۸۷۵۰۰	۱۲۴۸۳۴۰	۴۰۹۲۹۰۰	...	۶۰۶۸۶۴۱
سرمایه گذاری کوتاه مدت .....	۳۸۸۷۵۶	۱۴۵۸۲۲۰۰	۸۷۵۷۶۸	۱۹۵۲۱۷۴۶	...	۲۱۷۳۶۲۳۵
سرمایه گذاری بلند مدت .....	۴۷۷۶۱	۶۴۶۱۷۰۰	۳۷۲۵۵۳	۲۲۱۹۲۰۰۷	...	۲۵۵۰۴۶۵۲
سایر.....	۲۹۹۰۵۰	۱۴۸۴۸۰۰	۱۱۵۳۷	۲۴۸۵۲۸۷	...	۱۳۴۷۰۱۷

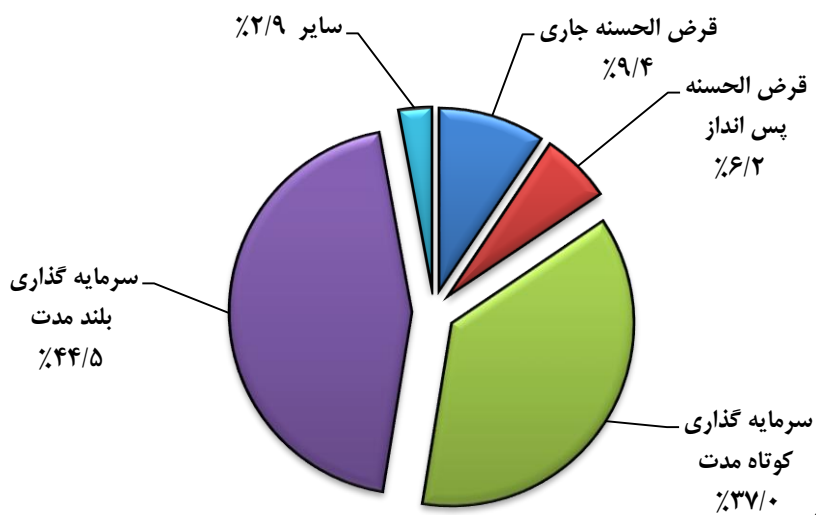
مأخذ- بانک های استان فارس.

۱۳-۲- توزیع تعداد انواع سپرده ها نزد بانک ها : ۱۳۹۳



مینا: جدول ۱۳-۳

۱۳-۳- توزیع مبلغ انواع سپرده ها نزد بانک ها : ۱۳۹۳



مینا: جدول ۱۳-۳

۱۳- بازارهای مالی - سالنامه آماری استان فارس-۱۳۹۳

۱۳-۴- مبلغ انواع سپرده ها نزد بانک ها برحسب شهرستان در پایان سال							سال و شهرستان
پست بانک	پاسارگاد	پارسیان	ایران زمین	انصار	اقتصاد نوین	جمع	
۰	۰	...	...	...	...	۴۲۴۰۹۲۷	۱۳۷۵
...	۰	...	...	...	...	۱۵۹۲۴۶۷۵	۱۳۸۰
۲۲۶۴۱۴	۱۳۵۰۸۵	...	...	...	...	۵۶۰۴۳۳۴۹	۱۳۸۵
۴۷۴۷۲۰	۱۷۸۵۲۵۱	...	...	...	...	۱۰۶۰۱۷۸۱۲	۱۳۸۹
۵۲۷۰۲۶	۲۲۸۴۶۸۶	...	...	...	...	۱۳۳۵۶۷۰۹۷	۱۳۹۰
۸۴۲۸۹۴	۳۱۵۹۷۸۴	...	...	...	...	۱۸۲۵۱۹۹۷۰	۱۳۹۱
۱۱۱۶۴۴۱	۴۴۲۳۹۴۱	...	...	...	...	۲۴۰۴۰۶۴۶۵	۱۳۹۲
<b>۱۶۵۸۱۴۷۰</b>	<b>۴۹۴۸۰۱۰</b>	...	...	...	...	<b>۳۰۶۹۳۳۸۱۹</b>	<b>۱۳۹۳</b>
۳۵۵۸۹	۰	...	...	...	...	۵۰۰۳۹۷۲	آباده
۰	۰	...	...	...	...	۱۲۶۵۶۲۹	ارسنجان
۴۶۷۷۸	۰	...	...	...	...	۱۹۰۷۴۸۲	استهبان
۴۵۶۱۲	۰	...	...	...	...	۲۸۹۹۹۴۰	اقلید
۰	۰	...	...	...	...	۱۳۶۹۷۹۵	بوانات
۰	۰	...	...	...	...	۱۰۰۰۰۱۳	پاسارگاد
۱۱۳۱۴۰	۴۱۰۸۷۴	...	...	...	...	۱۰۶۵۸۴۹۰	چهرم
۴۷۹۰۸	۰	...	...	...	...	۸۳۲۱۴۹	خرامه
۰	۰	...	...	...	...	۱۳۵۲۷۱۱	خرم بید
۰	۰	...	...	...	...	۲۹۷۴۳۶۹	خنج
۲۸۱۰۳۵	۰	...	...	...	...	۵۱۲۰۱۲۰	داراب
۰	۰	...	...	...	...	۴۵۰۷۱۳	رستم
۰	۰	...	...	...	...	۱۸۵۹۰۸۴	زرین دشت
۵۶۱۰۲	۰	...	...	...	...	۱۸۹۲۲۹۸	سپیدان
۰	۰	...	...	...	...	۷۱۴۷۰۷	سروستان
۴۷۱۳۹۴	۳۶۱۵۹۹۷	...	...	...	...	۱۹۱۵۸۰۳۴۴	شیراز
۰	۰	...	...	...	...	۱۳۹۳۳۳۵	فراشبند
۲۴۶۸۶	۰	...	...	...	...	۵۷۳۴۷۹۹	فسا
۴۰۹۵۶	۰	...	...	...	...	۳۲۶۵۰۱۳	فیروزآباد
۰	۰	...	...	...	...	۱۱۵۰۶۴۵	قیر و کارزین
۸۴۶۳۰	۰	...	...	...	...	۹۲۲۴۳۲۴	کازرون
۰	۰	...	...	...	...	۱۷۹۱۵۵۷	کوار
۰	۰	...	...	...	...	۴۹۲۸۱۰۵	گراش
۸۷۹۶۷	۹۲۱۱۳۹	...	...	...	...	۲۴۲۵۲۸۱۰	لارستان
۶۵۵۳۵	۰	...	...	...	...	۵۱۰۷۵۸۹	لامرد
۱۲۶۴۳۹	۰	...	...	...	...	۱۱۸۷۸۴۰۰	مرودشت
۵۷۲۷۱	۰	...	...	...	...	۳۲۴۴۷۸۶	ممسنی
۰	۰	...	...	...	...	۱۱۲۶۰۴۰	مهر
۷۳۴۲۸	۰	...	...	...	...	۲۹۵۴۶۰۰	نی ریز



سالنامه آماری استان فارس-۱۳۹۳ \_\_\_\_\_ ۱۳-بازارهای مالی

۴-۱۳- مبلغ انواع سپرده ها نزد بانک ها برحسب شهرستان در پایان سال (دنباله) (میلیون ریال)

سال و شهرستان	تجارت	توسعه تعاون	توسعه صادرات	دی	رفاه کارگران	سامان
۱۳۷۵	۴۲۲۴۶۸	...	...	.	۵۲۵۵۶	...
۱۳۸۰	۱۶۵۵۵۴۳	...	...	.	۳۶۱۵۷۵	...
۱۳۸۵	۶۶۶۱۵۰۴	...	۱۳۸۶۳۴	.	۲۵۰۰۰۶۷	...
۱۳۸۹	۱۵۱۸۴۵۶۸	...	۱۱۳۴۳۶	.	۴۰۴۳۴۲۵	...
۱۳۹۰	۱۷۵۲۱۴۶۰	...	۱۲۱۴۴۶	۱۱۱۲۸	۵۴۲۶۹۳۳	...
۱۳۹۱	۲۳۶۳۴۶۶۵	...	۱۰۲۶۷۲	۲۱۲۷۰۳	۹۴۳۱۶۱۳	...
۱۳۹۲	۲۵۷۲۵۳۶۶	...	۲۲۹۸۶۱	۷۹۸۲۵۹	۱۵۴۱۱۲۸۳	...
<b>۱۳۹۳</b>	<b>۴۲۷۲۶۰۵۹</b>	<b>...</b>	<b>۱۶۱۷۶۳</b>	<b>۷۹۹۹۷۳</b>	<b>۱۹۱۷۷۳۳۵</b>	<b>...</b>
آباده	۳۷۶۶۶۳	...	.	.	۳۹۴۱۴۱	...
ارسنجان	۷۳۱۳۴	...	.	.	۱۶۰۸۳۵	...
استهبان	۲۱۹۰۶۱	...	.	.	۱۵۷۶۳۸	...
اقلید	۲۱۳۴۹۱	...	.	.	۳۴۶۲۴۱	...
بوانات	۵۴۷۱۹	...	.	.	۸۷۱۲۵	...
پاسارگاد	.	...	.	.	۱۱۲۳۷۲	...
چهرم	۱۵۳۳۳۱۱	...	.	.	۴۶۸۵۱۱	...
خرامه	۹۲۱۴۱	...	.	.	.	...
خرم بید	۴۷۴۷۱۰	...	.	.	۸۴۲۱۴	...
خنج	۳۱۶۴۶۹	...	.	.	۲۲۰۴۲۴	...
داراب	۳۰۶۷۲۰	...	.	.	۲۸۷۵۴۸	...
رستم	.	...	.	.	.	...
زرین دشت	۱۲۵۱۴۶	...	.	.	.	...
سپیدان	۱۱۵۸۵۷	...	.	.	۱۶۰۰۷۳	...
سروستان	۸۸۵۶۵	...	.	.	.	...
شیراز	۲۸۳۴۸۱۷۹	...	۱۶۱۷۶۳	۷۹۹۹۷۳	۱۲۱۴۲۹۷۸	...
فراشیند	.	...	.	.	.	...
فسا	۵۲۸۸۸	...	.	.	۴۶۲۴۰۰	...
فیروزآباد	۴۱۴۴۴۳	...	.	.	۳۸۹۸۷۰	...
قیبر و کارزین	.	...	.	.	۸۰۴۳۷	...
کازرون	۷۳۳۹۱۱	...	.	.	۵۵۳۷۹۰	...
کوار	۲۶۶۹۵۸	...	.	.	۱۵۶۲۵۳	...
گراش	۸۵۳۴۹۷	...	.	.	.	...
لارستان	۵۱۴۸۹۷۲	...	.	.	۶۹۲۷۴۱	...
لامرد	۲۷۹۸۶۲	...	.	.	۱۸۵۱۲۸	...
مرودشت	۱۷۱۷۲۳۹	...	.	.	۱۴۹۶۹۲۵	...
ممسنی	۲۳۸۶۵۶	...	.	.	۳۱۹۹۸۵	...
مهر	.	...	.	.	.	...
نی ریز	۲۰۵۴۶۷	...	.	.	۲۱۷۷۰۶	...



۱۳- بازارهای مالی - سالنامه آماری استان فارس-۱۳۹۳

۴-۱۳- مبلغ انواع سپرده ها نزد بانک ها برحسب شهرستان در پایان سال (دنباله)

(میلیون ریال)

سال و شهرستان	سپه	سرمایه	سینا	شهر	صادرات	صنعت و معدن
۱۳۷۵	۵۰۲۳۲۸	...	.	.	۱۱۷۳۶۵۰	...
۱۳۸۰	۱۵۸۱۷۶۳۰	...	.	.	۳۵۱۱۱۸۰	...
۱۳۸۵	۵۴۵۷۹۵۷	...	.	.	۹۳۴۹۹۵۱	۳۰۴۸۳
۱۳۸۹	۸۳۹۲۶۷۰	...	...	۸۴۹۷۲	۱۵۹۹۸۲۸۰	۲۲۵۵۳۵
۱۳۹۰	۹۰۷۱۴۶۲	...	۲۹۸۰۱۸۳	۶۷۳۱۹۰	۱۹۲۶۸۸۶۶	۱۶۹۵۱۰
۱۳۹۱	۱۱۸۰۷۸۴۳	...	۳۹۳۹۸۸۲	۳۹۴۴۳۹۱	۲۷۴۷۶۷۹۴	۲۶۲۰۸۸
۱۳۹۲	۱۳۷۲۷۴۴۲	...	۵۲۴۶۰۶۳	۵۳۰۴۴۸۱	۳۲۸۱۷۹۹۵۳	۵۲۳۵۳۲
<b>۱۳۹۳</b>	<b>۱۶۳۰۵۴۰۴</b>	<b>...</b>	<b>۶۳۱۲۸۹۸</b>	<b>۱۰۲۳۷۴۸۲</b>	<b>۴۲۲۷۲۶۱۸</b>	<b>۶۸۳۸۵۶</b>
آبادیه	۳۱۲۴۱۶	...	.	.	۶۸۸۷۰۷	.
ارسنجان	۸۱۶۱۲	...	.	.	۳۰۲۴۹۳	.
استهبان	۸۲۶۷۳	...	.	.	۲۱۵۲۳۴	.
اقلید	۲۹۷۳۸۲	...	.	.	۲۳۰۲۷۵	.
بوانات	۴۲۸۲۵	...	.	.	۵۷۸۹۲	.
پاسارگاد	۲۹۹۶۸	...	.	.	۱۳۱۲۱۳	.
چهرم	۶۴۳۳۳۸	...	.	.	۱۰۹۹۳۰۱	۹۳۷۳
خرامه	-	...	.	.	۱۴۴۱۳۶	.
خرم بید	۵۶۷۳۵	...	.	.	۲۱۷۹۹۳	.
خنج	۱۷۶۳۷۹	...	.	.	۱۲۴۴۰۶۶	.
داراب	۳۵۲۶۴۴	...	.	.	۴۶۴۴۵۱	.
رستم	-	...	.	.	۱۶۹۱۲۶	.
زرین دشت	۶۳۹۴۳	...	.	.	۲۱۷۵۵۵	.
سیددان	۱۲۰۰۸۴	...	.	.	۱۰۷۸۸۸	.
سروستان	۵۸۶۴۰	...	.	.	۱۳۳۹۴۲	.
شیراز	۱۰۲۷۹۵۷۰	...	۴۴۰۳۳۷۸	۹۸۸۶۱۹۲	۲۳۳۹۷۶۳۰	۶۷۴۴۸۳
فراشیند	۳۰۱۶۸	...	.	.	۸۹۶۲۴۶	.
فسا	۴۵۸۰۸۹	...	.	.	۸۳۷۵۲	.
فیروزآباد	۷۵۴۴۱	...	.	.	۴۲۹۸۹۱	.
قیبر و کارزین	۹۳۴۷۶	...	.	.	۸۹۷۸۵	.
کارزون	۸۳۳۷۵۸	...	۴۲۶۸۲۱	.	۱۵۸۹۹۲۶	.
کوار	۶۶۹۱۲	...	.	.	۲۸۸۴۷۳	.
گراش	۲۶۶۶۵۳	...	۶۱۰۲۸۵	.	۵۲۶۶۸۸	.
لارستان	۸۵۰۷۸۷	...	۴۱۵۶۳۸	۱۸۱۴۱۷	۴۶۹۴۱۶۳	.
لامرد	۲۴۶۴۵۲	...	.	.	۱۶۸۳۶۳۰	.
مرودشت	۳۵۸۲۲۴	...	۴۵۶۷۷۶	۱۶۹۸۷۳	۱۵۴۸۷۸۱	.
ممسنی	۱۶۹۳۷۶	...	.	.	۱۱۱۳۰۰۵	.
مهر	-	...	.	.	۲۹۷۶۴۹	.
نی ریز	۱۵۷۸۵۹	...	.	.	۲۰۸۷۲۷	.



سالنامه آماری استان فارس-۱۳۹۳ \_\_\_\_\_ ۱۳-بازارهای مالی

۴-۱۳- مبلغ انواع سپرده ها نزد بانک ها برحسب شهرستان در پایان سال (دنباله) (میلیون ریال)

شهرستان	سال و شهرستان	قوامین	کارآفرین	کشاورزی	گردشگری	مسکن	ملت	ملی
.....	۱۳۷۵	...	...	۱۲۳۷۸۴	.	۲۱۴۸۸۱	۷۳۲۹۵۸	۱۰۱۸۳۰۲
.....	۱۳۸۰	...	...	۶۸۵۶۳۷	.	۱۳۳۲۹۲۲	۲۸۶۱۰۶۴	۳۹۲۹۱۲۴
.....	۱۳۸۵	...	...	۳۴۹۷۸۴۸	.	۵۴۰۷۴۴۸	۱۰۰۹۷۲۶۹	۱۲۵۴۰۶۸۹
.....	۱۳۸۹	...	...	۶۲۳۴۳۹۶	.	۹۹۲۴۱۰۰	۲۰۹۶۹۰۰۳	۲۲۵۸۷۴۵۶
.....	۱۳۹۰	...	...	۸۵۸۳۵۵۷	.	۱۱۹۸۵۲۰۰	۲۶۱۸۷۲۴۶	۲۸۷۵۵۲۰۴
.....	۱۳۹۱	...	...	۱۱۵۳۵۸۹۶	۴۷۲۴۷	۱۳۸۰۷۸۰۰	۳۳۶۶۴۵۴۱	۳۹۶۴۹۱۵۷
.....	۱۳۹۲	...	...	۱۴۰۸۰۶۴۵	۱۳۱۷۸۳۱	۱۸۳۴۴۲۰۰	۴۸۷۹۶۰۷۹	۴۲۴۸۱۰۸۸
.....	۱۳۹۳	...	...	۱۸۸۱۱۵۰۷	۱۹۵۱۹۱۶	۲۵۲۰۸۴۰۰	۵۵۰۵۳۵۳۰	۶۰۷۲۴۵۹۸
.....	آباد	...	...	۹۴۳۳۱۰	.	۳۱۷۱۹۲	۷۲۸۵۱۸	۱۲۰۷۴۳۶
.....	ارسنجان	...	...	۳۳۸۶۴۴	.	۷۲۰۰۳	۱۲۱۷۵۰	۲۱۵۱۵۸
.....	استهبان	...	...	۵۰۵۱۸۰	.	۱۲۶۷۳۸	۳۱۱۰۹۳	۲۴۳۰۸۷
.....	اقلید	...	...	۶۰۰۴۴۶	.	۱۸۱۶۱۳	۴۴۷۷۵۷	۵۳۷۱۲۳
.....	بوانات	...	...	۶۵۹۱۸۷	.	۶۷۵۳۰	۲۷۵۵۰۷	۱۲۵۰۱۰
.....	پاسارگاد	...	...	۳۱۲۶۱۹	.	۶۸۴۱۶	۱۷۵۶۴۰	۱۶۹۷۸۵
.....	چهرم	...	...	۸۱۴۱۸۰	.	۷۵۸۹۳۸	۲۲۲۳۸۵۲	۲۵۸۳۶۷۲
.....	خرامه	...	...	۱۷۱۲۴۷	.	۷۴۳۵۳	۱۴۴۲۱۸	۱۵۸۱۴۶
.....	خرم بید	...	...	۳۷۲۴۷۵	.	۸۵۱۰۵	-	۶۱۴۷۹
.....	خنج	...	...	۵۵۰۹۵	.	۱۴۸۶۹۷	۳۱۵۷۱۵	۴۹۷۵۲۴
.....	داراب	...	...	۱۱۰۳۰۵۲	.	۳۲۲۲۳۴	۱۰۲۵۳۱۰	۹۷۷۱۳۶
.....	رستم	...	...	۱۵۹۹۷۱	.	-	-	۱۲۱۶۱۶
.....	زرین دشت	...	...	۷۲۶۵۲۵	.	۱۲۴۳۹۰	۳۹۶۰۵۴	۲۰۵۴۷۱
.....	سپیدان	...	...	۶۵۹۳۴۴	.	۹۲۶۵۴	۴۳۷۶۲۲	۱۴۲۶۷۴
.....	سروستان	...	...	۳۴۷۶۲۶	.	۷۷۴۷۴	-	۱۰۸۴۶۰
.....	شیراز	...	...	۴۳۷۷۲۷۶	۱۸۶۴۰۲۹	۱۸۶۴۱۰۷۵	۳۹۳۶۴۴۶۲	۳۳۱۵۱۹۶۵
.....	فراشیند	...	...	۱۷۷۱۶۶	.	۱۰۵۸۶۳	-	۱۸۳۸۹۲
.....	فسا	...	...	۹۳۶۹۸۱	.	۳۷۷۸۲۲	۷۹۰۸۹۵	۲۰۷۱۲۸۶
.....	فیروزآباد	...	...	۲۲۴۱۷۶	.	۳۵۵۸۶۵	۷۶۳۹۰۸	۵۷۰۴۶۳
.....	قیبر و کارزین	...	...	۳۲۴۸۰۸	.	۶۷۴۴۱	۲۷۵۵۳۳	۲۱۹۱۶۵
.....	کارزون	...	...	۱۲۵۳۴۰۵	.	۸۸۳۶۱۵	۹۲۵۱۴۴	۱۹۳۹۳۳۴
.....	کوار	...	...	۳۷۷۷۸۱	.	۶۸۷۷۶	۳۱۵۲۴۷	۲۵۱۱۵۷
.....	گراش	...	...	۱۲۹۵۹۲	.	۲۰۹۵۸۵	۷۴۸۶۳۳	۱۵۸۳۱۷۲
.....	لارستان	...	...	۶۵۳۷۰۵	۸۷۸۸۷	۸۸۸۶۴۷	۲۸۷۷۵۰۱	۶۷۵۲۲۴۶
.....	لامرد	...	...	۳۶۹۶۳۱	.	۱۲۲۵۸۳	۶۵۱۰۸۹	۱۵۰۳۶۷۹
.....	مرودشت	...	...	۱۲۱۶۹۰۰	.	۵۱۸۹۸۰	۷۵۲۴۴۰	۳۵۱۵۸۲۳
.....	ممسنی	...	...	۳۸۴۸۱۸	.	۲۵۸۷۱۹	۲۵۴۰۱۸	۴۴۸۹۳۸
.....	مهر	...	...	۳۴۰۸۲۹	.	۹۱۵۹۷	۳۳۹۳۸۷	۱۵۶۵۷۸
.....	نی ریز	...	...	۵۷۵۵۳۸	.	۱۰۰۵۰۵	۳۹۲۲۳۷	۱۰۲۳۱۳۳

مأخذ- بانک های استان فارس.

۱۳-بازارهای مالی - سالنامه آماری استان فارس-۱۳۹۳

۱۳-۵- تعداد تسهیلات پرداختی بانک ها به بخش غیر دولتی بر حسب بخش های عمده اقتصادی در پایان سال

سال و بانک	جمع	کشاورزی	مسکن و ساختمان	صنعت و معدن	خدمات، بازرگانی و متفرقه
..... ۱۳۷۵	۳۴۱۸۹۸	۷۰۵۰۵	۲۲۹۹۶	۱۴۶۵۸۹	۱۰۱۸۰۸
..... (۱)۱۳۸۰	۴۳۸۸۰۶	۱۶۰۰۲۰	۳۹۳۲۰	۱۰۸۶۵۲	۱۳۰۸۱۴
..... (۱)۱۳۸۵	۴۲۰۵۴۴	۱۶۲۹۲۴	۲۲۶۶۵	۴۰۴۵۳	۱۸۳۵۰۲
..... (۲)۱۳۸۹	۱۵۰۴۲۳۲	۱۲۲۸۶۹	۵۷۴۹۹	۳۹۴۹۰۲	۹۲۷۹۶۲
..... (۱)۱۳۹۰	۶۰۸۸۷۵	۱۲۴۳۵۰	۲۴۳۹۲	۸۲۷۴۳	۳۷۷۳۹۰
..... (۱)۱۳۹۱	۵۹۰۵۶۰	۱۰۴۲۷۵	۴۰۳۱۰	۱۷۰۶۱۴	۲۷۵۳۶۱
..... (۳)۱۳۹۲	۴۹۹۶۰۲	۱۶۴۸۰۷	۵۲۹۱۰	۷۷۸۶۰	۲۰۴۰۲۵
..... (۴) ۱۳۹۳	<b>۴۱۵۳۰۲</b>	<b>۸۸۴۵۳</b>	<b>۷۱۴۲۲</b>	<b>۱۰۹۴۸</b>	<b>۲۴۴۴۷۹</b>
..... اقتصاد نوین	...	...	...	...	...
..... انصار	...	...	...	...	...
..... ایران زمین	...	...	...	...	...
..... پارسیان	...	...	...	...	...
..... پاسارگاد	۵۷۴	۵۸	۱۷۲	۱۰۰	۲۴۴
..... پست بانک	۱۲۹۱۲	۱۲۰۲	۲۷۲	۷۸	۱۱۳۶۰
..... تجارت	۲۳۷۱۸	۶۶۱	۶۴۷۴	۵۲۹۴	۱۱۲۸۹
..... توسعه تعاون	...	...	...	...	...
..... توسعه صادرات	۱۳۶	.	.	۱۳۶	.
..... دی	۲۳۵	۴	۱۳۷	۴	۹۰
..... رفاه کارگران	۲۴۰۴۱	۱۳۸۱	۶۷۲۹	۴۷۵	۱۵۴۵۶
..... سامان	...	...	...	...	...
..... سپه	۲۲۲۸۱	۲۰۶۲	۳۳۱۵	۲۹۶	۱۶۶۰۸
..... سرمایه	...	...	...	...	...
..... سینا	۱۵۶۹۵	۵۳	۱۱۵۷۲	۸۹	۳۹۸۱
..... شهر	۲۲۸۱	.	۶۸۹	.	۱۵۹۲
..... صادرات	۲۰۳۵۳۱	۸۳۵۰	۳۵۱۰۱	۲۱۷۷	۱۵۷۹۰۳
..... صنعت و معدن	۱۹۵	.	.	۱۹۴	۱
..... قوامین	...	...	...	...	...
..... کارآفرین	...	...	...	...	...
..... کشاورزی	۱۰۹۶۵۹	۷۴۶۸۲	۶۹۵۳	۲۰۹۸	۲۵۹۲۶
..... گردشگری	۴۴	.	۸	۷	۲۹
..... مسکن	...	...	...	...	...
..... ملت	...	...	...	...	...
..... ملی	...	...	...	...	...

(۱) شامل تعداد تسهیلات پرداختی بانک سپه نمی باشد.

(۲) شامل تعداد تسهیلات پرداختی بانک های سپه ، توسعه صادرات و صنعت و معدن نمی باشد.

(۳) شامل تعداد تسهیلات بانک های مسکن و ملی نمی باشد

(۴) شامل تعداد تسهیلات بانک های مسکن ، ملت و ملی نمی باشد.

مأخذ- بانک های استان فارس.



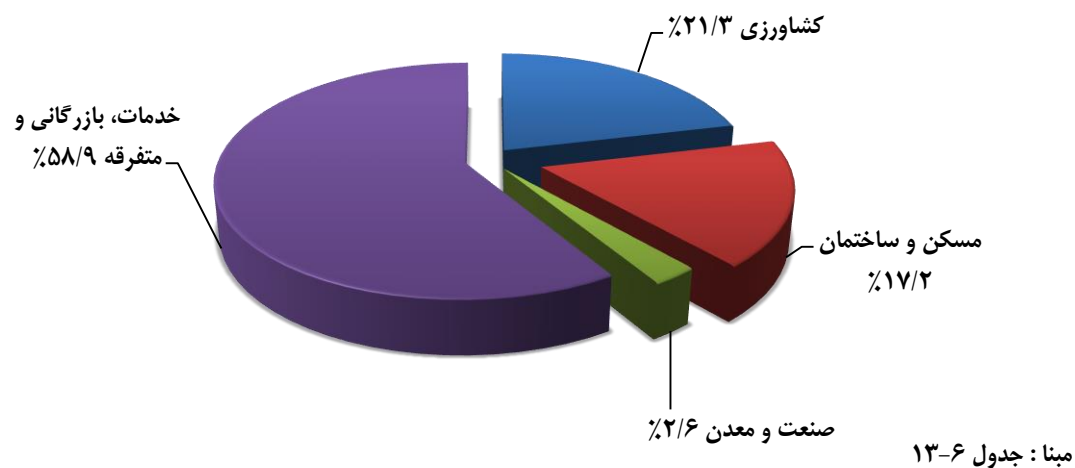
سالنامه آماری استان فارس-۱۳۹۳ \_\_\_\_\_ ۱۳-بازارهای مالی

۱۳-۶- مبلغ تسهیلات پرداختی بانک ها به بخش غیر دولتی بر حسب بخش های عمده اقتصادی در پایان سال (میلیون ریال)

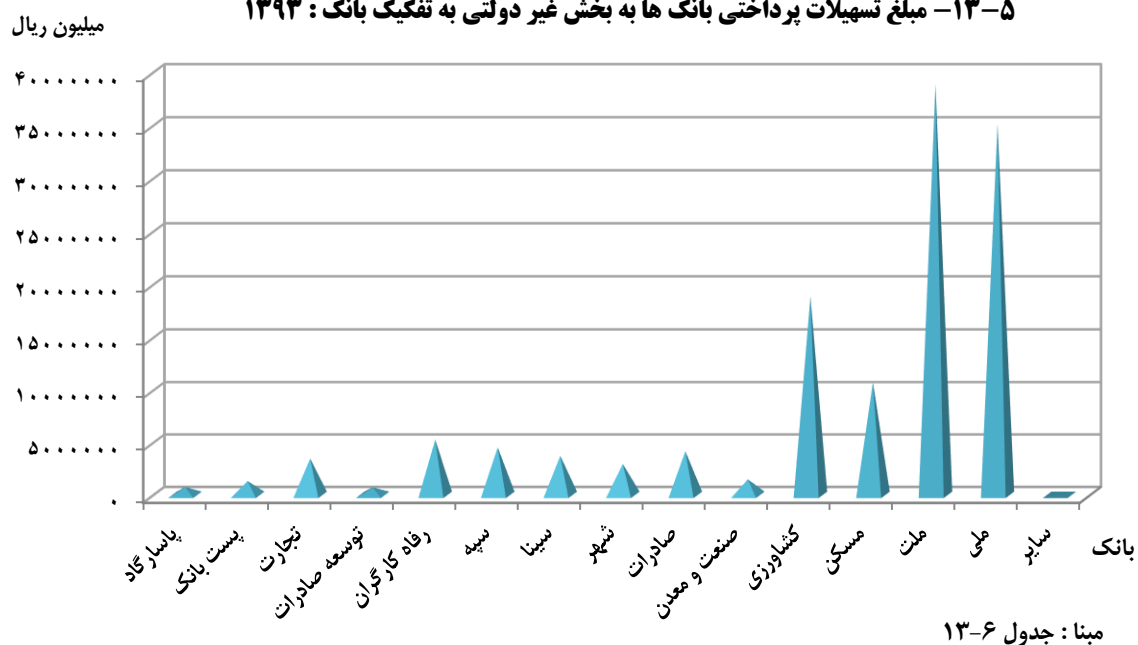
سال و بانک	جمع	کشاورزی	مسکن و ساختمان	صنعت و معدن	خدمات، بازرگانی و متفرقه
..... ۱۳۷۵	۱۸۳۴۳۰۹	۴۴۱۳۱۳	۳۳۸۲۵۸	۶۸۳۷۱۱	۳۷۱۰۲۷
..... ۱۳۸۰	۸۵۴۵۵۴۹	۲۹۶۱۸۹۰	۱۸۱۶۰۰۶	۲۳۴۳۳۳۷	۱۵۲۴۳۱۶
..... ۱۳۸۵	۳۵۳۶۸۵۸۷	۹۹۶۱۳۷۵	۵۸۸۶۴۹۲	۵۳۹۱۸۳۸	۱۴۱۲۸۸۸۲
..... ۱۳۸۹	۷۰۹۷۱۲۰۲	۹۸۱۲۶۱۲	۱۳۰۲۹۸۶۶	۲۷۴۴۳۳۸۴	۲۰۶۸۵۳۴۰
..... ۱۳۹۰	۷۲۰۲۲۶۴۲	۱۱۱۴۶۶۷۷	۱۲۰۴۲۷۳۰	۱۶۲۴۷۹۴۹	۳۲۵۸۷۲۸۶
..... ۱۳۹۱	۹۱۱۸۵۲۴۰	۱۳۰۸۲۱۱۷	۱۶۵۳۸۴۱۷	۲۴۷۰۵۷۹۸	۳۶۸۵۸۹۰۸
..... ۱۳۹۲	۱۲۷۵۷۶۴۵۹	۲۳۳۸۱۹۱۳	۲۸۲۶۲۸۹۵	۳۴۰۹۰۵۲۹	۴۲۸۴۱۱۲۲
..... ۱۳۹۳	۱۳۳۱۳۱۹۵۷	۱۹۱۵۱۴۰۲	۳۴۷۵۱۶۴۸	۱۶۵۵۸۱۲۰	۶۱۶۶۰۷۸۷
..... اقتصاد نوین .....	...	...	...	...	...
..... انصار .....	...	...	...	...	...
..... ایران زمین .....	...	...	...	...	...
..... پارسیان .....	...	...	...	...	...
..... پاسارگاد .....	۷۵۵۶۶۸	۴۳۶۹۶	۴۰۴۲۶	۱۹۶۵۴۰	۴۷۵۰۰۶
..... پست بانک .....	۱۳۲۵۲۸۶	۱۲۹۱۴۲	۵۲۱۷۲	۷۹۲۴	۱۱۳۶۰۴۸
..... تجارت .....	۳۴۶۸۸۲۹	۹۱۳۷۰	۷۸۴۴۳۰	۷۷۴۴۵۶	۱۸۱۸۵۷۳
..... توسعه تعاون .....	...	...	...	...	...
..... توسعه صادرات .....	۷۱۰۸۵۹	۰	۰	۷۱۰۸۵۹	۰
..... دی .....	۲۳۳۷۷	۷۷۰	۱۳۶۰۰	۱۷۱۶	۶۳۹۱
..... رفاه کارگران .....	۵۲۸۳۴۲۴	۶۸۲۰۸۰	۱۳۷۸۸۰۰	۸۲۴۶۳۷	۲۳۹۷۹۰۷
..... سامان .....	...	...	...	...	...
..... سپه .....	۴۵۳۳۴۵۴	۶۳۳۸۱۵	۴۰۱۷۸۹	۶۰۸۱۶۲	۲۸۹۸۶۸۸
..... سرمایه .....	...	...	...	...	...
..... سینا .....	۳۷۲۵۷۴۶	۶۸۴۱۹	۱۴۳۴۹۱۴	۱۶۵۷۲۰۲	۵۶۵۲۱۰
..... شهر .....	۲۹۵۰۷۲۲	۰	۹۲۵۷۲۶	۰	۲۰۲۴۹۹۶
..... صادرات .....	۴۱۷۵۴۲۰	۳۵۱۳۲۵	۵۸۴۱۴۴	۱۲۹۹۶۱۴	۱۹۴۰۳۳۷
..... صنعت و معدن .....	۱۴۸۴۵۱۲	۰	۰	۱۴۸۴۵۰۹	۳
..... قوامین .....	...	...	...	...	...
..... کارآفرین .....	...	...	...	...	...
..... کشاورزی .....	۱۸۸۸۴۷۹۲	۱۳۸۴۳۵۲۴	۷۲۷۴۲۰	۲۱۲۶۸۸۴	۲۱۸۶۹۶۴
..... گردشگری .....	۱۱۵۷۸	۰	۳۵۲۹	۳۷۶۱	۴۲۸۸
..... مسکن .....	۱۰۷۶۱۳۵۹	۰	۱۰۴۵۵۹۵۹	۴۴۷۰۰	۲۶۰۷۰۰
..... ملت .....	۳۸۸۸۱۵۲	۱۳۳۰۵۳۴	۸۲۱۸۰۳۹	۲۸۲۴۰۶۰	۲۶۵۱۵۵۱۹
..... ملی .....	۳۵۱۴۰۷۷۹	۱۹۸۶۷۲۷	۹۷۳۰۷۰۰	۳۹۹۳۰۹۵	۱۹۴۳۰۲۵۷

مأخذ- بانک های استان فارس.

۱۳-۴- توزیع مبلغ تسهیلات پرداختی بانک ها به بخش غیر دولتی برحسب بخش های عمده اقتصادی  
۱۳۹۳ :



۱۳-۵- مبلغ تسهیلات پرداختی بانک ها به بخش غیر دولتی به تفکیک بانک : ۱۳۹۳



سالنامه آماری استان فارس-۱۳۹۳ \_\_\_\_\_ ۱۳-بازارهای مالی

۱۳-۷- مانده بدهی بخش غیردولتی به بانکها و موسسات اعتباری غیر بانکی برحسب نوع تسهیلات در پایان سال ۱۳۹۳ (میلیون ریال)

سال و بانک	جمع	تسهیلات اعطایی	سرمایه گذاری مستقیم و مشارکت حقوقی	وام ها و اعتبارات پرداختی <sup>(۱)</sup>
..... ۱۳۷۵	۲۸۰۳۷۸۴	۲۸۰۳۷۸۴	.	.
..... ۱۳۸۰	۷۷۸۰۰۱۰	۷۷۵۲۲۸۹	.	۲۷۷۲۱
..... ۱۳۸۵	۳۳۱۰۲۳۹۸	۳۲۳۵۳۹۳۵	۳۳۰۸۲۵	۴۱۷۶۳۸
..... ۱۳۸۹	۱۰۰۵۶۹۸۶۴	۹۸۲۵۳۶۲۶	۸۱۴۱۶۴	۱۵۰۲۰۷۴
..... ۱۳۹۰	۱۱۸۱۳۹۷۹۱	۱۱۵۴۹۶۰۸۹	۹۵۴۱۶۴	۲۳۸۹۵۳۸
..... ۱۳۹۱	۱۴۷۵۹۳۶۶۱	۱۴۲۸۱۷۹۴۱۳	۲۹۵۶۴۸	۳۴۱۸۶۰۰
..... ۱۳۹۲	۱۷۷۸۰۸۱۶۲	۱۷۲۸۳۱۴۷۱	۲۹۵۶۴۸	۳۶۸۱۰۴۳
..... ۱۳۹۳	۲۲۹۴۷۲۵۵۸	۲۲۵۰۴۰۳۳۵	*	۴۴۳۳۲۳۳
..... اقتصاد نوین	...	...	...	...
..... انصار	...	...	...	...
..... ایران زمین	...	...	...	...
..... پارسبان	...	...	...	...
..... پاسارگاد	۱۳۰۵۰۰۳	۱۳۰۵۰۰۳	.	.
..... پست بانک	۱۳۲۵۲۸۶	۱۳۲۵۲۸۶	.	.
..... تجارت	۱۸۳۷۸۶۴۷	۱۷۵۶۶۲۳۱	.	۸۱۲۴۴۶
..... توسعه تعاون	...	...	...	...
..... توسعه صادرات	۹۱۸۷۶۹	۹۱۸۷۶۹	.	.
..... دی	۹۲۹۳۷	۹۲۹۳۷	.	.
..... رفاه کارگران	۸۲۷۰۰۱۰	۸۲۷۰۰۱۰	.	.
..... سامان	...	...	...	...
..... سپه	۸۳۴۵۶۷۹	۸۳۴۵۶۷۹	.	.
..... سرمایه	...	...	...	...
..... سینا	۳۱۶۲۴۹۳	۳۱۶۲۴۹۳	.	.
..... شهر	۳۳۰۳۳۴۵	۲۹۵۰۷۲۲	.	۳۵۲۶۲۳
..... صادرات	۳۰۳۹۰۸۹۷	۲۷۷۸۰۷۲۲	.	۲۶۱۰۱۷۵
..... صنعت و معدن	۴۵۳۴۴۳۴	۳۸۷۶۹۶۶	.	۶۵۷۴۶۸
..... قوامین	...	...	...	...
..... کارآفرین	...	...	...	...
..... کشاورزی	۳۱۴۵۷۳۸۲	۳۱۴۵۷۳۸۲	.	.
..... گردشگری	۹۵۹۲	۹۰۶۱	.	۵۳۱
..... مسکن	۵۷۱۵۴۹۵۹	۵۷۱۵۴۹۵۹	.	.
..... ملت	۲۷۹۹۳۳۷۷	۲۷۹۹۳۳۷۷	.	.
..... ملی	۳۲۸۱۶۴۱۲	۳۲۸۱۶۴۱۲	.	.
..... موسسه مالی و اعتباری توسعه	...	...	...	...
..... موسسه مالی و اعتباری ثامن الائمه	...	...	...	...
..... موسسه مالی و اعتباری حمکت ایرانیان	...	...	...	...
..... موسسه مالی و اعتباری عسکریه	۱۴۳۳۶	۱۴۳۳۶	.	.
..... موسسه مالی و اعتباری کوثر	...	...	...	...
..... موسسه مالی و اعتباری مهر ایرانیان	...	...	...	...
..... موسسه مالی و اعتباری نور	...	...	...	...

۱) منظور از وام ها و اعتبارات پرداختی، تسهیلات مربوط به وام های مسکن قدیم، بدهی مشتریان بابت اعتبارات و ضمانت های پرداخت شده، بدهی مشتریان بابت مابه التفاوت نرخ ارز، اوراق مشارکت و مطالبات قدیم و سفته های واخواستی است. مأخذ- بانک ها و موسسات مالی و اعتباری استان فارس.

۱۳-بازارهای مالی - سالنامه آماری استان فارس-۱۳۹۳

۸-۱۳- مانده بدهی بخش غیردولتی به بانک ها و موسسات اعتباری غیر بانکی بابت تسهیلات اعطایی بر اساس عقود اسلامی در پایان سال ۱۳۹۳ (میلیون ریال)

شرح	فروش اقساطی	مضاربه	سلف	قرض الحسنه	جعاله
۱۳۹۳	۶۹۲۴۷۲۶۴	۹۴۸۲۹۸۳	۲۵۶۶۵۹۵	۵۹۲۹۵۱۳	۱۸۷۷۹۲۶۴
اقتصاد نوین	...	...	...	...	...
انصار	...	...	...	...	...
ایران زمین	...	...	...	...	...
پارسیان	...	...	...	...	...
پاسارگاد	۵۵۰۸	۲۹۸۵۰۸	۰	۴۰۱۶	۶۴۸۲
پست بانک	۶۱۱۳۹۶	۳۵۵۸۲	۰	۶۵۵۴۴	۴۳۴۰۵
تجارت	۴۰۲۱۹۲۳	۰	۱۵۰۰۰۰۰	۰	۰
توسعه تعاون	...	...	...	...	...
توسعه صادرات	۵۰۲۲۲۵	۰	۰	۰	۰
دی	۳۸۵۴	۰	۰	۲۳۰۴	۱۳۶۵۱
رفاه کارگران	۲۰۵۲۸۲۷	۸۱۱۶۳۲	۲۸۲۴	۳۸۷۷۹۵	۲۸۱۸۶
سامان	...	...	...	...	...
سپه	۵۶۶۳۱۳۹	۴۷۶۰۸۳	۶۸۸۴۱	۱۷۴۸۹۳	۸۹۵۵۱
سرمایه	...	...	...	...	...
سینا	۱۶۹۷۹	۰	۰	۱۳۰	۲۸۰۵۳
شهر	۳۰۲۲۲	۳۷۶۵	۰	۳۲۷۵	۴۶۲۹۱
صادرات	۵۷۵۳۹۷۵	۴۴۸۶۱۲۱	۸۰۹۳۴	۰	۱۰۹۷۵۲۷
صنعت و معدن	۳۲۸۱۷۸۸	۰	۴۲۵۲۳	۰	۲۲۳۹۰۳
قوامین	...	...	...	...	...
کارآفرین	...	...	...	...	...
کشاورزی	۵۶۰۷۹۱	۱۳۹۰۵۵۸	۷۳۱۹۶۰	۸۷۹۱۴۱	۶۷۶۱۵۳۲
گردشگری	۲۸۷۰	۰	۰	۰	۲۱۹۷
مسکن	۳۸۵۷۵۴۱۵	۱۸۷۶۹	۰	۵۸۴۲۲۲	۱۸۰۷۷۰۵
ملت	۷۷۴۸۸۲	۱۵۰۶۹۲۲	۲۴۹۳	۱۰۹۲۵۰۶	۲۸۰۹۸۴
ملی	۷۳۸۹۴۷۰	۴۵۵۰۴۳	۱۳۷۰۲۰	۲۷۳۵۶۸۷	۸۳۴۹۷۹۷
موسسه مالی و اعتباری توسعه	...	...	...	...	...
موسسه مالی و اعتباری ثامن الائمه	...	...	...	...	...
موسسه مالی و اعتباری حکمت ایرانیان	...	...	...	...	...
موسسه مالی و اعتباری عسکریه	...	...	...	...	...
موسسه مالی و اعتباری کوثر	...	...	...	...	...
موسسه مالی و اعتباری مهر ایرانیان	...	...	...	...	...
موسسه مالی و اعتباری نور	...	...	...	...	...



سالنامه آماری استان فارس-۱۳۹۳ \_\_\_\_\_ ۱۳-بازارهای مالی

۸-۱۳- مانده بدهی بخش غیردولتی به بانک ها و موسسات اعتباری غیر بانکی بابت تسهیلات اعطایی بر اساس عقود اسلامی در پایان سال ۱۳۹۳ (دنباله)

شرح	مشارکت مدنی	اجاره به شرط تملک	مشارکت حقوقی	سرمایه گذاری مستقیم	خرید دین	سایر
۱۳۹۳	۷۷۷۹۷۵۱۵	۲۱۸۲۱۶۹۳	*	*	۳۷۳۴۷۲	۱۹۰۴۲۰۳۶
اقتصاد نوین	...	...	...	...	...	...
انصار	...	...	...	...	...	...
ایران زمین	...	...	...	...	...	...
پارسیان	...	...	...	...	...	...
پاسارگاد	۹۹۰۴۸۹	.	.	.	.	.
پست بانک	۵۱۷۲۵۶	.	.	.	.	۵۲۱۰۲
تجارت	۱۱۵۲۴۰۱۶	.	.	.	۳۶۰۴۶۰	۱۵۹۸۲۲
توسعه تعاون	...	...	...	...	...	...
توسعه صادرات	۴۱۶۵۴۴	.	.	.	.	.
دی	۷۳۱۲۸	.	.	.	.	.
رفاه کارگران	۴۸۳۶۱۷۴	۳۰۰۶	.	.	.	۱۴۷۵۶۶
سامان	...	...	...	...	...	...
سپه	۱۲۳۵۷۱۹	۱۶۰۱۴	.	.	۳۰۰	۶۲۱۱۳۹
سرمایه	...	...	...	...	...	...
سینا	۳۱۱۶۷۹۱	۵۴۰	.	.	.	.
شهر	۲۸۶۷۱۶۹	.	.	.	.	.
صادرات	۱۵۷۴۴۷۹۰	۷۸۱	.	.	.	۶۱۶۵۹۴
صنعت و معدن	۳۱۴۷۶۹	.	.	.	.	۱۳۹۸۳
قوامین	...	...	...	...	...	...
کارآفرین	...	...	...	...	...	...
کشاورزی	۶۷۲۹۷	۲۱۰۶۶۱۰۳	.	.	.	.
گردشگری	.	.	.	.	.	۳۹۹۴
مسکن	۱۵۸۰۲۱۱۲	۳۶۶۶۳۴	.	.	.	۱۱۲
ملت	۷۷۰۶۶۲۳	۲۷۴۹۹	.	.	.	۱۶۵۸۱۷۵۶
ملی	۱۲۵۷۰۳۰۲	۳۴۱۱۲۶	.	.	.	۸۳۷۹۶۷
موسسه مالی و اعتباری توسعه	...	...	...	...	...	...
موسسه مالی و اعتباری ثامن	...	...	...	...	...	...
الائمه	...	...	...	...	...	...
موسسه مالی و اعتباری حکمت	...	...	...	...	...	...
ایرانیان	...	...	...	...	...	...
موسسه مالی و اعتباری	۱۴۳۳۶	.	.	.	.	.
عسکریه	...	...	...	...	...	...
موسسه مالی و اعتباری کوثر	...	...	...	...	...	...
موسسه مالی و اعتباری مهر	...	...	...	...	...	...
ایرانیان	...	...	...	...	...	...
موسسه مالی و اعتباری نور	...	...	...	...	...	...

مأخذ- بانک ها و موسسات مالی و اعتباری استان فارس.

۱۳-بازارهای مالی - سالنامه آماری استان فارس-۱۳۹۳

۹-۱۳- بیمه نامه صادر شده در شرکت های منتخب برحسب نوع بیمه در پایان سال

شرح	۱۳۷۵	۱۳۸۰	۱۳۸۵	۱۳۸۹	۱۳۹۰	۱۳۹۱	۱۳۹۲	۱۳۹۳
بیمه آسیا.....	۳۵۵۶۱	۸۴۰۷۰	۲۵۰۴۸۹	۵۱۲۸۸۶	۵۱۳۰۶۳	۵۱۲۸۶۵	۵۱۱۵۳۰	۵۹۳۶۱۱
آتش سوزی.....	۳۰۵۱	۳۷۲۹	۶۰۳۵	۴۴۴۹	۸۹۲۴	۳۶۰۷	۶۲۳۱	۷۳۰۴
باربری.....	۹۲۰	۷۹۳	۲۳۶۸	۱۶۶۹	۲۰۰۶	۱۹۱۲	۱۳۳۸	۷۹۰
حوادث.....	۲۲۵	۳۶۵۴	۱۲۲۰۶	۱۶۱۰۴	۱۱۴۶۳	۸۹۸۱	۷۲۶۹	۵۶۵۷
حوادث راننده.....	.	.	.	.	.	.	.	.
بدنه اتوموبیل.....	۱۹۲۳	۳۳۹۶	۱۶۸۰۹	۲۲۰۰۵	۱۹۷۰۸	۲۰۴۵۳	۲۰۱۹۴	۲۳۰۲۱
شخص ثالث و مازاد	۱۹۵۱۵	۶۰۰۵۴	۱۳۵۲۳۶	۱۳۴۰۱۲	۱۲۰۱۵۸	۱۱۱۰۹۸	۱۱۳۸۹۷	۱۰۹۹۷۲
درمان.....	۶	۱۶۷	۲۵۳	۱۰۹۰	۱۵۷۹	۱۵۴۶	۷۵۴	۹۰۶
کشتی.....	.	.	.	.	.	.	.	.
هواپیما.....	.	.	.	.	.	.	.	.
مهندسی.....	۱۹۲	۳۷۹	۴۷۰	۱۶۸	۱۸۲	۱۳۱	۱۵۴	۸۹
پول.....	.	.	.	۲۶	۱۰	۹	۸	.
مسئولیت.....	.	.	.	۱۲۲۹	۸۰۶	۲۵۸۷	۳۰۹۷	۳۵۲۵
اعتبار.....	.	.	.	.	.	.	.	.
نفث و انرژی.....	.	.	.	.	.	.	.	.
زندگی(عمر).....	۳۶۰۳	۸۷۲۰	۹۵۴۸	۲۶۴۵۱۲	۲۸۲۰۳۹	۳۰۰۱۸۳	۲۸۱۲۲۰	۳۵۲۹۹۹
سایر.....	۶۱۲۶	۳۱۷۸	۶۷۵۷۴	۶۷۴۲۲	۶۶۱۹۸	۶۲۳۵۸	۷۰۳۶۸	۸۹۳۴۸
<b>بیمه البرز.....</b>	<b>.</b>	<b>.</b>	<b>۹۱۸۹</b>	<b>۱۱۴۹۸۵</b>	<b>۱۶۳۷۸۹</b>	<b>۱۷۲۹۹۱</b>	<b>۱۷۰۰۴۲</b>	<b>۱۶۲۷۴۰</b>
آتش سوزی.....	.	.	۹۸۲	۳۰۶۳	۳۸۸۷	۳۷۰۲	۵۰۶۸	۴۸۰۱
باربری.....	.	.	۸۶۸	۸۸۳	۱۰۴۷	۵۹۶	۷۱۹	۶۵۹
حوادث.....	.	.	۲۱۲۲	۴۳۳۸	۴۶۰۶	۲۲۴۲	۲۰۰۴	۳۳۸۸
حوادث راننده.....	.	.	۱۶۹۸	۴۳۸۶۱	۶۴۶۴۲	۶۸۷۱۵	۶۶۰۰۶	۶۲۶۰۰
بدنه اتوموبیل.....	.	.	۶۰۰	۱۳۴۵۳	۱۸۳۸۶	۲۱۸۱۷	۲۲۴۵۰	۲۰۱۸۱
شخص ثالث و مازاد	.	.	۱۷۲۷	۴۴۱۷۸	۶۴۸۹۵	۶۸۷۱۵	۶۶۰۰۶	۶۲۶۰۰
درمان.....	.	.	۱۰	۲۵	۷۹	۹۸	۱۰۱	۱۶۲
کشتی.....	.	.	۲	۲۱	۲۲	۳	۱۱	۶
هواپیما.....	.	.	.	۵	۸	۹	۸	۸
مهندسی.....	.	.	۱۱۲	۳۹۷	۵۹۰	۴۹۰	۵۷۳	۱۳۰۴
پول.....	.	.	۶	۲۳۱	۱۶۲	۸۸	۵۰	۳۵
مسئولیت.....	.	.	۹۴۰	۳۹۴۸	۴۵۶۹	۵۵۵۶	۶۳۸۰	۶۱۶۶
اعتبار.....	.	.	.	.	.	.	.	.
نفث و انرژی.....	.	.	.	.	.	.	.	.
زندگی(عمر).....	.	.	۴۱	۱۰۰	۲۵۰	۳۷۳	۱۳۴	۱۹۸
سایر.....	.	.	۸۱	۴۸۲	۶۴۶	۶۸۷	۵۴۲	۶۳۲



سאלنامه آماری استان فارس-۱۳۹۳-۱۳-بازارهای مالی

۹-۱۳- بیمه نامه صادر شده در شرکت های منتخب برحسب نوع بیمه در پایان سال (دنباله)

شرح	۱۳۷۵	۱۳۸۰	۱۳۸۵	۱۳۸۹	۱۳۹۰	۱۳۹۱	۱۳۹۲	۱۳۹۳
<b>بیمه ایران.....</b>	۰	۰	۴۸۳۰۶۶	۶۰۷۲۰۵	۶۵۴۸۶۷	۷۲۰۵۴۱	۷۶۵۳۸۹	۸۸۵۳۷۰
آتش سوزی.....	۰	۰	۲۶۳۹۸	۳۳۶۸۲	۳۳۴۴۷	۲۰۸۲۶	۲۱۵۳۷	۲۱۳۹۰
باربری.....	۰	۰	۱۶۷۹	۱۲۹۴	۱۳۴۴	۵۵۳	۶۷۲	۱۱۱۳
حوادث.....	۰	۰	۴۱۱۶۵	۴۵۴۴۵	۴۰۹۵۴	۳۴۴۳۷	۳۳۸۷۸	۳۷۹۷۸
حوادث راننده.....	۰	۰	۱۶۵۵۷۴	۲۲۵۷۱۶	۲۴۹۴۶۲	۲۹۲۱۹۰	۲۷۶۶۰۴	۳۷۳۴۷۷
بدنه اتوموبیل.....	۰	۰	۵۶۶۱۵	۵۶۷۴۰	۵۸۰۵۳	۵۶۶۳۳	۵۵۰۷۷	۵۷۱۱۲
شخص ثالث و مازاد.....	۰	۰	۱۶۸۸۸۸	۲۲۶۳۵۸	۲۵۰۱۱۳	۲۹۲۳۳۰	۳۱۶۶۰۴	۳۷۳۴۸۰
درمان.....	۰	۰	۸۳۱	۹۴۷	۴۲۸	۴۲۱	۵۳۵	۲۶۹
کشتی.....	۰	۰	۰	۰	۰	۰	۰	۰
هواپیما.....	۰	۰	۰	۰	۰	۰	۰	۱
مهندسی.....	۰	۰	۳۸	۲۲۶	۴۴۷	۳۳۳	۳۱۹	۲۶۶
پول.....	۰	۰	۰	۰	۰	۰	۰	۰
مسئولیت.....	۰	۰	۶۶۶۲	۱۱۵۳۶	۱۴۰۰۱	۱۲۸۴۳	۱۶۱۴۱	۱۶۶۶۷
اعتبار.....	۰	۰	۰	۰	۰	۰	۰	۰
نفت و انرژی.....	۰	۰	۰	۰	۰	۰	۰	۰
زندگی(عمر).....	۰	۰	۵۲۱۳	۵۲۵۷	۶۶۰۵	۱۰۰۷۵	۴۴۰۲۲	۳۴۹۷
سایر.....	۰	۰	۳	۴	۳	۰	۰	۰
<b>بیمه دانا.....</b>	۱۳۷۵۱	۶۴۰۹۰	۴۱۵۴۶	۵۱۷۳۷	۱۰۶۱۸۹	۱۱۵۸۲۱	۱۷۳۹۴۵	۱۷۳۹۴۵
آتش سوزی.....	۵۰۱	۱۸۳۱	۱۰۱۳	۷۲۸	۸۶۶	۱۰۱۸	۱۲۵۱	۱۲۵۱
باربری.....	۱۲۴	۴۴	۱۵۹	۱۲۲	۱۳	۶۱	۴۶	۴۶
حوادث.....	۰	۱۳۰۹	۹۱۰	۱۱۲۶	۱۴۷۳	۱۰۵۳	۲۱۳۲	۲۱۳۲
حوادث راننده.....	۶۳۵۳	۲۶۰۴۲	۱۵۰۴۴	۱۹۸۸۳	۴۶۶۶۸	۴۸۶۰۸	۷۷۶۷۰	۷۷۶۷۰
بدنه اتوموبیل.....	۴۲۰	۵۷۰۲	۴۰۸۰	۵۱۶۶	۵۹۹۴	۷۸۷۸	۸۷۷۴	۸۷۷۴
شخص ثالث و مازاد.....	۶۳۵۳	۲۶۰۴۲	۱۵۰۴۴	۱۹۸۸۳	۴۶۶۶۸	۴۸۶۰۸	۷۷۶۷۰	۷۷۶۷۰
درمان.....	۰	۵۶	۱۰۴	۸۴	۶۷	۱۱۵	۸۶	۸۶
کشتی.....	۰	۰	۰	۰	۰	۰	۰	۰
هواپیما.....	۰	۰	۰	۰	۰	۰	۰	۰
مهندسی.....	۰	۷	۳۱	۲۳	۲۷	۶۵	۸۷	۸۷
پول.....	۰	۰	۰	۰	۰	۰	۰	۰
مسئولیت.....	۰	۱۱۹۳	۱۰۵۰	۸۶۲	۷۱۶	۳۳۵۹	۲۰۹۹	۲۰۹۹
اعتبار.....	۰	۰	۰	۰	۰	۰	۰	۰
نفت و انرژی.....	۰	۰	۰	۰	۰	۰	۰	۰
زندگی(عمر).....	۰	۱۷۴۹	۳۷۷۹	۳۵۳۴	۳۳۴۹	۴۷۶۱	۳۹۸۵	۳۹۸۵
سایر.....	۰	۱۱۵	۳۲۶	۳۲۱	۳۴۲	۲۸۸	۱۴۰	۱۴۰

مأخذ - شرکت سهامی بیمه آسیا.

- شرکت سهامی بیمه البرز.

- شرکت سهامی بیمه ایران.

- شرکت سهامی بیمه دانا.

۱۳-بازارهای مالی - سالنامه آماری استان فارس-۱۳۹۳

۱۰-۱۳- حق بیمه عاید شده در شرکت های منتخب برحسب نوع بیمه در پایان سال								نوع بیمه
۱۳۹۳	۱۳۹۲	۱۳۹۱	۱۳۹۰	۱۳۸۹	۱۳۸۵	۱۳۸۰	۱۳۷۵	
۱۰۳۱۷۹۴	۷۵۶۶۹۰	۵۹۴۴۲۱	۴۳۵۱۰۷	۳۹۲۳۲۲	۲۳۷۴۴۱	۵۳۳۸۶	۹۵۱۳	بیمه آسیا.....
۱۸۱۷۵	۱۵۲۸۰	۸۶۷۵	۱۰۴۳۵	۱۰۶۲۶	۱۳۵۹۸	۵۱۹۴	۳۵۶۴	آتش سوزی.....
۶۴۵۰	۵۳۷۰	۷۴۹۶	۵۶۲۲	۴۴۰۵	۴۸۶۳	۱۹۶۷	۴۴۴	باربری.....
۲۰۹۷	۱۹۴۶	۲۹۵۶	۳۴۰۰	۵۳۴۲	۳۴۰۳	۶۹۴	۴۶	حوادث.....
.	.	.	.	.	.	.	.	حوادث راننده.....
۱۹۰۴۵۵	۱۴۸۵۰۰	۱۰۰۰۷۸	۷۵۷۱۱	۱۰۹۵۶۶	۴۱۷۰۸	۷۶۴۴	۱۵۰۳	بدنه اتوموبیل.....
۵۰۴۱۰۹	۳۶۷۶۵۰	۲۹۷۲۱۸	۲۱۳۴۷۸	۱۵۴۳۲۹	۱۴۱۰۲۰	۳۳۸۴۸	۱۷۶۶	شخص ثالث و مازاد.....
۷۶۳۳۴	۴۴۵۸۵	۴۰۶۱۲	۲۳۴۲۷	۲۳۶۰۶	۲۱۶۳	۵۵۹	۸۱	درمان.....
.	.	.	.	.	.	.	.	کشتی.....
.	.	.	.	.	.	.	.	هواپیما.....
۱۵۶۴	۱۳۲۰	۵۷۴	۱۸۲۶	۱۵۸۲	۹۸۸	۳۳۵	۶۸	مهندسی.....
.	۱۶	۱۵	۱۶	۳۲	.	.	.	پول.....
۲۸۴۹۳	۲۱۱۲۷	۱۴۲۵۱	۷۴۹۲	۶۶۷۷	.	.	.	مسئولیت.....
.	.	.	.	.	.	.	.	اعتبار.....
.	.	.	.	.	.	.	.	نفت و انرژی.....
۱۴۹۹۴۲	۱۱۵۰۲۷	۹۲۵۲۶	۷۴۴۹۰	۵۹۳۶۳	۱۸۷۸۹	۹۱۹۰	۱۷۹۶	زندگی (عمر).....
۵۳۷۷۵	۳۵۸۶۹	۳۰۰۲۰	۲۱۲۱۰	۱۶۷۹۴	۱۱۹۰۹	۳۹۵۵	۲۴۵	سایر.....
۶۶۱۰۹۱	۵۶۱۱۹۷	۴۶۸۳۱۶	۳۹۸۱۳۵	۱۶۳۵۰۹	۲۴۹۹۳	.	.	بیمه البرز.....
۱۹۳۰۳	۱۱۵۲۴	۸۹۸۶	۷۷۴۸	۶۶۴۸	۴۸۸۷	.	.	آتش سوزی.....
۴۴۱۰	۳۰۸۳	۲۲۱۳	۳۹۸۸	۳۲۶۳	۴۷۰۳	.	.	باربری.....
۵۹۲۷	۷۱۸	۷۰۳	۱۳۲۰	۱۱۹۱	۴۴۸	.	.	حوادث.....
۳۳۹۵۷	۳۰۸۶۰	۳۱۰۶۳	۱۳۴۷۲	۴۵۸۹	۴۲۴	.	.	حوادث راننده.....
۹۴۸۱۷	۸۸۶۳۳	۵۹۳۰۷	۳۹۶۳۷	۲۸۲۰۹	۱۴۲۳	.	.	بدنه اتوموبیل.....
۳۳۹۱۱۴	۳۱۴۰۷۷	۲۹۷۹۶۷	۱۸۴۴۱۰	۸۳۸۳۵	۳۰۴۹	.	.	شخص ثالث و مازاد.....
۷۶۶۷۹	۳۴۷۹۳	۱۷۷۸۱	۱۱۵۷۸	۵۹۲۳	۱۷۹۷	.	.	درمان.....
۹۷۵	۱۱۳۳	۲۲۸	۱۸۷۰	۱۵۰۸	.	.	.	کشتی.....
۳۷۲۳	۴۸۹۷	۳۱۷۹	۲۹۵	۳۸۸۸	.	.	.	هواپیما.....
۱۶۵۱۵	۱۴۶۱۳	۵۱۵۷	۵۷۶۰	۳۱۸۹	۲۸۹۸	.	.	مهندسی.....
۱۲۶	۹۷	۱۱۰	۲۸۲	۳۳۵	۳۹	.	.	پول.....
۷۳۲۹۸	۵۷۲۱۸	۴۰۳۲۷	۲۶۲۹۲	۱۹۸۷۲	۴۹۷۳	.	.	مسئولیت.....
.	.	.	.	.	.	.	.	اعتبار.....
.	.	.	.	.	.	.	.	نفت و انرژی.....
۱۳۳۸	۸۶۶	۷۳۴	۱۱۰۴	۷۰۷	۳۱۹	.	.	زندگی (عمر).....
۱۰۰۹	۶۸۵	۵۵۱	۳۷۹	۲۵۲	۳۳	.	.	سایر.....





سازمان آمار استان فارس - ۱۳۹۳ - ۱۳ - بازارهای مالی

۱۰-۱۳ - حق بیمه عاید شده در شرکت های منتخب برحسب نوع بیمه در پایان سال (دنباله) (میلیون ریال)								نوع بیمه
۱۳۹۳	۱۳۹۲	۱۳۹۱	۱۳۹۰	۱۳۸۹	۱۳۸۵	۱۳۸۰	۱۳۷۵	
۳۸۲۹۱۲۷	۳۰۹۲۰۸۹	۲۴۷۷۲۱۸	۱۶۹۶۱۹۶	۹۲۵۹۸۲	۴۹۷۱۶۴	+	+	بیمه ایران.....
۴۷۲۷۳	۴۰۰۵۹	۴۳۰۹۸	۳۷۰۱۵	۲۶۲۰۰	۱۶۳۸۶	-	-	آتش سوزی.....
۵۱۶۵	۲۹۵۸	۲۱۵۰	۲۳۲۰	۳۷۹۹	۴۷۷۰	-	-	باربری.....
۲۵۸۹۷	۳۱۰۲۷	۲۲۶۲۲	۲۵۱۶۰	۲۴۸۲۰	۲۰۷۵۹	-	-	حوادث.....
۲۹۱۸۲۵	۱۵۳۷۷۵	۱۲۹۴۸۳	۴۴۰۶۶	۳۱۴۷۵	۱۸۶۲۵	-	-	حوادث راننده.....
۲۶۸۳۸۴	۲۱۱۶۹۷	۱۳۹۹۶۴	۱۰۱۴۹۹	۹۱۸۳۹	۸۱۰۱۱	-	-	بدنه اتوموبیل.....
۱۷۹۸۶۲۹	۱۴۰۳۷۶۹	۱۱۵۱۲۹۴	۶۴۴۸۷۴	۳۹۹۲۳۱	۲۵۵۲۱۰	-	-	شخص ثالث و مازاد.....
۱۰۷۵۰۱۷	۹۵۸۴۶۷	۷۸۰۴۳۳	۶۵۶۷۲۸	۲۴۰۴۸۸	۵۰۹۰۰	-	-	درمان.....
-	-	-	-	-	-	-	-	کشتی.....
۳۹۵	-	-	-	-	-	-	-	هواپیما.....
۴۷۸۳۰	۳۴۸۴۱	۱۴۰۷۲	۲۴۸۴۹	۲۱۲۴۵	-۴۲	-	-	مهندسی.....
-	-	-	-	-	-	-	-	پول.....
۱۲۷۸۲۱	۱۳۸۶۴۳	۱۰۲۰۳۱	۴۶۵۷۰	۴۲۰۶۷	۲۰۲۷۲	-	-	مسئولیت.....
-	-	-	-	-	-	-	-	اعتبار.....
-	-	-	-	-	-	-	-	نفت و انرژی.....
۱۴۰۸۸۱	۱۱۶۸۴۳	۹۲۰۷۱	۸۷۱۰۱	۵۴۵۳۸	۲۹۰۵۷	-	-	زندگی (عمر).....
-	-	-	۱۶۰۰۴	۲۸۰	۲۱۶	-	-	سایر.....
۷۶۹۲۰۵	۵۲۸۵۰۳	۲۴۲۲۸۴	۱۶۳۱۳۵	۲۴۴۵۹۸	۷۵۴۰۸	۷۳۱۷	+	بیمه دانا.....
۱۲۶۱۳	۴۰۱۷	۲۳۰۶	۱۷۶۲	۱۶۴۷	۱۱۳۱	۲۲۳	-	آتش سوزی.....
۲۴۱	۳۳۲	۲۱۲	۵۳۷	۸۱۶	۲۳۸	۱۵۳	-	باربری.....
۱۵۰۷	۹۸۹	۹۰۴	۵۴۲	۳۳۰	۳۰۱	-	-	حوادث.....
۴۴۹۶۰	۲۲۶۲۵	۱۰۴۹۰	۳۸۱۴	۱۸۹۰	۳۰۲۵	۷۵۲	-	حوادث راننده.....
۴۲۱۱۸	۳۰۳۴۳	۱۴۷۱۶	۹۴۹۳	۷۵۸۱	۱۰۰۶۸	۶۲۸	-	بدنه اتوموبیل.....
۳۶۰۲۶۹	۲۰۶۱۶۶	۱۲۰۰۷۰	۵۶۷۲۲	۳۱۷۶۱	۴۲۹۹۵	۵۵۶۱	-	شخص ثالث و مازاد.....
۲۱۸۷۵۷	۱۹۴۹۰۰	۵۳۱۴۷	۶۱۳۴۷	۱۷۷۰۸۹	۱۹۵۸	-	-	درمان.....
-	-	-	-	-	-	-	-	کشتی.....
-	-	-	-	-	-	-	-	هواپیما.....
۱۱۹۶	۱۶۱۴	۷۴۰	۲۶۶	۷۰۶	۵۲۴۶	-	-	مهندسی.....
۱۱	۱۲	۲۴	۲۳	۲۷	-	-	-	پول.....
۳۰۴۶۴	۳۲۷۵۰	۱۰۴۳۱	۷۴۸۶	۵۸۴۱	۳۹۰۷	-	-	مسئولیت.....
-	-	-	-	-	-	-	-	اعتبار.....
-	-	-	-	-	-	-	-	نفت و انرژی.....
۵۶۸۸۴	۴۴۵۲۴	۲۹۱۵۵	۲۰۹۶۸	۱۶۷۲۴	۶۴۹۸	-	-	زندگی (عمر).....
۱۸۵	۳۳۱	۲۸۹	۱۷۵	۱۸۶	۴۱	-	-	سایر.....

مأخذ - شرکت سهامی بیمه آسیا.

- شرکت سهامی بیمه البرز.

- شرکت سهامی بیمه ایران.

- شرکت سهامی بیمه دانا.

۱۳- بازارهای مالی - سالنامه آماری استان فارس- ۱۳۹۳

۱۱-۱۳- تعداد و مبلغ خسارت واقع شده در شرکت های منتخب برحسب نوع بیمه در پایان سال (میلیون ریال)

نوع بیمه	۱۳۷۵		۱۳۸۰		۱۳۸۵		۱۳۸۹	
	تعداد	مبلغ	تعداد	مبلغ	تعداد	مبلغ	تعداد	مبلغ
<b>بیمه آسیا</b>	۱۳۹۸	۲۹۶۰	۸۲۵۸	۴۰۹۲۱	۲۲۲۲۷	۲۲۸۳۰۱	۱۷۶۶۹	۳۳۰۷۷۹
آتش سوزی	۳	۱۲۰	۲۹۰	۱۱۸۲	۴۲	۶۲۳	۸۲	۳۵۳۱
باربری	.	.	۱۳	۱۱۱	۴۹	۷۰۳	۷۵	۱۸۳۶
حوادث	۹	۱۵	۲۰۶	۶۸۷	۱۰۹	۸۲۰	۶۵	۱۶۱۸
حوادث راننده	.	.	.	.	.	.	.	.
بدنه اتوموبیل	۳۳۱	۳۴۵	۷۲۸	۳۹۹۲	۴۴۶۵	۳۶۰۲۶	۳۳۴۰	۱۰۲۲۷۰
شخص ثالث و مازاد	۱۰۴۱	۲۰۳۶	۶۲۷۵	۳۰۰۲۹	۱۶۸۸۲	۱۸۵۵۲۳	۸۸۱۴	۱۷۰۱۱۶
درمان	۷۵	۲۵	۴۶۲	۴۴۵	۶۵۹	۱۶۱۵	۳۱۱۷	۱۲۸۳۵
کشتی	.	.	.	.	.	.	.	.
هواپیما	.	.	.	.	.	.	.	.
مهندسی	.	.	.	.	۳۸	۱۰۵۵	۷	۲۵۴
پول	.	.	.	.	.	.	.	.
مسئولیت	.	.	.	.	.	.	۱۷۴	۵۹۹۰
اعتبار	.	.	.	.	.	.	.	.
نفث و انرژی	.	.	.	.	.	.	.	.
زندگی (عمر)	۳۱	۳۸۰	۱۱۸	۱۸۷۹	۸۲	۱۹۳۱	۱۸۳۸	۲۰۱۶۴
سایر	۱۸	۱۳۹	۱۶۶	۲۵۹۶	۱	۵	۱۵۷	۱۲۱۶۵
<b>بیمه البرز</b>	.	.	.	.	۲۹۷	۲۲۴۸	۸۳۹۳	۱۲۷۰۸۲
آتش سوزی	.	.	.	.	۴	۷۶۰	۲۸	۱۸۸۸
باربری	.	.	.	.	۱۰	۹۵	۱۴	۲۵۴
حوادث	.	.	.	.	۳	۴۵	۲۵	۲۱۳
حوادث راننده	.	.	.	.	.	.	۳۴	۱۹۰۱
بدنه اتوموبیل	.	.	.	.	۹	۷۱	۲۴۰۴	۲۱۲۶۱
شخص ثالث و مازاد	.	.	.	.	۱۷	۶۲	۴۵۷۱	۷۶۲۷۳
درمان	.	.	.	.	۱۱۱	۱۹۰	۸۴۲	۳۹۹۸
کشتی	.	.	.	.	.	.	.	.
هواپیما	.	.	.	.	.	.	.	.
مهندسی	.	.	.	.	۱۸	۴۴۰	۵۰	۹۶۴۹
پول	.	.	.	.	.	.	.	.
مسئولیت	.	.	.	.	۱۲۴	۵۶۵	۴۱۹	۱۱۵۳۳
اعتبار	.	.	.	.	.	.	.	.
نفث و انرژی	.	.	.	.	.	.	.	.
زندگی (عمر)	.	.	.	.	۱	۲۰	۶	۱۱۲
سایر	.	.	.	.	.	.	.	.



سالنامه آماری استان فارس-۱۳۹۳ \_\_\_\_\_ ۱۳-بازارهای مالی

۱۱-۱۳- تعداد و مبلغ خسارت واقع شده در شرکت های منتخب برحسب نوع بیمه در پایان سال (دنباله)

(میلیون ریال)

۱۳۹۳		۱۳۹۲		۱۳۹۱		۱۳۹۰		نوع بیمه
مبلغ	تعداد	مبلغ	تعداد	مبلغ	تعداد	مبلغ	تعداد	
۸۱۲۸۹۷	۱۹۸۸۰	۵۸۴۳۴۰	۱۹۴۶۰	۴۵۷۰۱۱	۱۶۹۸۱۹	۴۳۱۵۶۲	۱۸۳۲۷	بیمه آسیا .....
۱۴۱۰۹	۴۲	۴۲۲۰	۵۴	۵۸۸۴	۴۶	۶۳۶۹	۸۱	آتش سوزی .....
۷۰۱۹	۴۰	۲۶۱۳	۴۱	۱۶۶۱	۵۱	۱۲۱۶	۵۵	باربری .....
۸۸۶	۲۱	۱۴۳۳	۱۲۶	۳۰۳۹	۳۹	۲۰۹۵	۶۲	حوادث .....
.	.	.	.	.	.	.	.	حوادث راننده .....
۱۱۶۹۲۲	۲۷۹۹	۸۱۷۶۰	۲۸۶۸	۶۲۷۰۶	۲۸۵۰	۱۱۱۲۳۵	۳۲۰۰	بدنه اتوموبیل .....
۴۵۷۹۸۶	۵۷۵۷	۳۲۷۴۴۰	۵۵۸۹	۲۷۱۵۸۲	۵۹۱۴	۲۳۱۶۹۵	۷۲۰۲	شخص ثالث و مازاد .....
۴۴۹۱۱	۵۵۳۱	۴۰۹۰۸	۶۳۳۹	۳۰۹۳۴	۴۹۸۱	۲۷۶۳۹	۵۴۹۰	درمان .....
.	.	.	.	.	.	.	.	کشتی .....
.	.	.	.	.	.	.	.	هوایما .....
۲۷۹	۵	۲۱۰	۴۵	۱۸۲۷	۱۰	۵۷۹	۱۰	مهندسی .....
.	.	.	.	.	.	.	.	پول .....
۲۰۱۹۵	۵۶۷	۹۴۷۷	۳۷۰	۴۶۷۸	۲۴۱	۷۹۴۴	۱۶۸	مسئولیت .....
.	.	.	.	.	.	.	.	اعتبار .....
.	.	.	.	.	.	.	.	نفث و انرژی .....
۱۰۲۲۸۸	۵۰۰۸	۸۵۴۱۵	۳۹۳۷	۵۲۹۶۵	۲۷۲۲	۳۰۱۴۲	۱۹۱۷	زندگی (عمر) .....
۴۸۳۰۲	۱۱۰	۲۹۷۶۴	۱۰۱	۲۱۷۳۵	۱۳۵	۱۲۶۴۸	۱۴۲	سایر .....
۵۷۴۳۱۳	۱۶۰۹۶	۵۰۹۷۴۰	۱۶۷۰۵	۳۲۰۵۴۸	۱۴۷۶۸	۱۷۳۸۰۵	۱۴۷۱۵	بیمه البرز .....
۶۱۴۱	۵۵	۱۵۶۹۰	۲۹	۲۹۱۶	۳۶	۷۳۸۳	۲۱	آتش سوزی .....
۳۱۷	۴	۱۱۵۱	۷	۲۶۸۸	۱۵	۱۰۹۹	۱۶	باربری .....
۹۴۹	۳۳	۲۱۵	۲۲	۴۰۳	۲۰	۳۵۹	۳۰	حوادث .....
۳۲۴۱۵	۸۹	۲۲۷۳۰	۶۵	۸۳۳۱	۵۶	۴۳۶۵	۷۵	حوادث راننده .....
۷۱۰۵۰	۴۰۲۰	۷۱۲۰۰	۴۸۸۵	۴۳۵۹۶	۴۵۴۱	۳۲۸۲۳	۳۶۱۸	بدنه اتوموبیل .....
۳۵۷۴۳۹	۵۹۳۰	۳۳۸۴۳۱	۷۵۶۱	۲۱۱۲۰۳	۷۰۵۶	۱۰۱۳۸۷	۸۳۹۸	شخص ثالث و مازاد .....
۴۵۷۷۶	۴۸۱۰	۲۷۳۹۸	۳۳۰۷	۱۳۳۴۶	۲۱۸۰	۹۵۱۷	۱۸۷۹	درمان .....
۷	۱	.	.	۷۸۱۰	۱۰	۵	۱	کشتی .....
.	.	.	.	.	.	.	.	هوایما .....
۱۸۶۲	۴۵	۲۳۴۶	۵۱	۳۰۳۲	۷۴	۳۱۶۲	۵۱	مهندسی .....
.	.	.	.	۱۰۱	۲	۱۳۰	۷	پول .....
۵۷۵۰۸	۱۰۸۷	۳۰۱۴۸	۷۶۴	۲۶۷۰۵	۷۶۲	۱۳۳۰۶	۶۱۱	مسئولیت .....
.	.	.	.	.	.	.	.	اعتبار .....
.	.	.	.	.	.	.	.	نفث و انرژی .....
۷۵۶	۲۱	۴۰۳	۹	۵۱۰	۱۰	۲۶۳	۶	زندگی (عمر) .....
۳	۱	۲۸	۵	۷	۶	۶	۲	سایر .....



۱۳-بازارهای مالی - سالنامه آماری استان فارس-۱۳۹۳

۱۱-۱۳- تعداد و مبلغ خسارت واقع شده در شرکت های منتخب برحسب نوع بیمه در پایان سال (دنباله)

(میلیون ریال)

۱۳۸۹		۱۳۸۵		۱۳۸۰		۱۳۷۵		شرح
مبلغ	تعداد	مبلغ	تعداد	مبلغ	تعداد	مبلغ	تعداد	
۷۸۰۴۲۱	۶۵۶۴۳	۳۹۴۰۱۵	۴۵۵۶۷	*	*	*	*	بیمه ایران.....
۷۸۸۲	۱۲۲	۵۹۲۸	۱۳۱	.	.	.	.	آتش سوزی.....
۱۶۲	۲۲	۲۲۱	۱۳	.	.	.	.	باربری.....
۴۶۸۷	۳۵۱	۶۰۶۱	۱۴۴۶	.	.	.	.	حوادث.....
۱۶۷۳۰	۲۴۷	۷۰۳۷	۳۷۸	.	.	.	.	حوادث راننده.....
۶۳۰۳۷	۷۸۱۲	۵۸۴۴۲	۱۱۹۹۲	.	.	.	.	بدنه اتوموبیل.....
۳۸۳۸۶۹	۱۷۲۸۶	۲۶۷۶۶۱	۱۶۳۲۰	.	.	.	.	شخص ثالث و مازاد.....
۲۵۳۷۸۸	۳۷۷۴۸	۲۱۹۶۴	۱۲۶۵۰	.	.	.	.	درمان.....
.	.	.	.	.	.	.	.	کشتی.....
.	.	.	.	.	.	.	.	هوایما.....
۵۲۲	۱۵	۱۵۱۸	۳	.	.	.	.	مهندسی.....
.	.	.	.	.	.	.	.	پول.....
۲۰۲۳۲	۵۵۶	۷۳۸۹	۴۹۰	.	.	.	.	مسئولیت.....
.	.	.	.	.	.	.	.	اعتبار.....
.	.	.	.	.	.	.	.	نفت و انرژی.....
۲۸۴۳۰	۱۴۸۱	۱۷۷۹۴	۲۱۴۴	.	.	.	.	زندگی (عمر).....
۱۰۹۱	۲	.	.	.	.	.	.	سایر.....
۱۵۷۰۰۳	۷۱۷۰۵	۱۷۵۹۰	۲۹۰۳	۳۶۹۲	۱۰۷۵	*	*	بیمه دانا.....
۲۵	۴	۱۲۵	۹	.	.	.	.	آتش سوزی.....
۳	۱	۱۲	۱	.	.	.	.	باربری.....
۱۵۳	۵	۹۸	۵	.	.	.	.	حوادث.....
۹۷۶	۱۲	۴۸۷	۲۷	۴۲۰	۱۴	.	.	حوادث راننده.....
۵۷۹۰	۱۰۰۶	۲۱۷۹	۷۴۴	۱۴۱	۵۱	.	.	بدنه اتوموبیل.....
۲۹۹۳۶	۱۵۵۴	۱۱۶۴۷	۱۵۶۰	۳۱۳۱	۱۰۱۰	.	.	شخص ثالث و مازاد.....
۱۱۳۳۹۰	۶۸۶۳۸	.	.	.	.	.	.	درمان.....
.	.	.	.	.	.	.	.	کشتی.....
.	.	.	.	.	.	.	.	هوایما.....
۶۹	۴	۲۶۶	۶	.	.	.	.	مهندسی.....
.	.	.	.	.	.	.	.	پول.....
۴۵۸۸	۱۰۴	۱۹۸۴	۸۹	.	.	.	.	مسئولیت.....
.	.	.	.	.	.	.	.	اعتبار.....
.	.	.	.	.	.	.	.	نفت و انرژی.....
۱۸۶۶	۳۶۹	۷۸۸	۴۶۰	.	.	.	.	زندگی (عمر).....
۲۰۷	۸	۴	۲	.	.	.	.	سایر.....



سالنامه آماری استان فارس-۱۳۹۳ \_\_\_\_\_ ۱۳-بازارهای مالی

۱۱-۱۳- تعداد و مبلغ خسارت واقع شده در شرکت های منتخب برحسب نوع بیمه در پایان سال (دنباله)  
(میلیون ریال)

شرح	۱۳۹۰		۱۳۹۱		۱۳۹۲		۱۳۹۳	
	تعداد	مبلغ	تعداد	مبلغ	تعداد	مبلغ	تعداد	مبلغ
<b>بیمه ایران.....</b>	۸۸۵۱۲	۱۲۲۲۱۵۴	۳۵۱۸۴۶	۱۷۲۵۵۹۲	۹۰۹۱۰۲	۲۴۹۲۷۵۵	۱۰۱۲۵۴۵	۳۰۶۱۱۱۸
آتش سوزی.....	۲۴۳	۵۱۳۵	۱۵۲	۷۲۳۳	۱۴۲	۵۵۷۲	۱۰۰	۱۶۴۷۸
باربری.....	۳۲	۴۵۲۴	۶	۴۸۸۴	۹	۱۳۲۷	۱۰	۱۹۶۴
حوادث.....	۱۸۷۶	۱۷۱۶۵	۱۴۳۲	۱۱۶۲۶	۱۰۱۰	۱۰۹۷۴	۸۸۴	۱۵۵۵۱
حوادث راننده.....	۳۱۵	۲۳۷۳۱	۲۳۳	۳۷۱۴۵	۴۲۱	۱۰۹۸۵۳	۳۸۹	۱۵۰۳۵۳
بدنه اتوموبیل.....	۸۳۴۹	۷۱۳۸۲	۸۳۶۶	۹۰۷۸۷	۷۵۹۵	۱۲۶۶۹۱	۶۹۰۳	۱۸۵۹۹۵
شخص ثالث و مازاد.....	۱۶۳۲۶	۵۲۴۹۸۱	۱۶۰۹۳	۷۰۰۰۰۸	۱۷۸۷۴	۱۱۶۹۰۱۱	۱۸۵۸۸	۱۶۲۳۳۰
درمان.....	۵۸۴۰۱	۴۹۰۶۹۳	۳۲۱۶۶۷	۷۶۶۴۸۵	۸۷۸۸۴۰	۹۵۶۲۴۶	۹۸۱۹۵۹	۹۱۱۸۸۶
کشتی.....	.	.	.	.	.	.	.	.
هواپیما.....	.	.	.	.	.	.	.	.
مهندسی.....	۱۴	۱۶۹۱	۲۳	۲۱۵۸	۲۸	۴۴۶۸	۳۱	۱۲۵۷
پول.....	.	.	.	.	.	.	.	.
مسئولیت.....	۸۹۵	۳۲۸۸۱	۱۸۳۶	۵۴۶۵۲	۱۲۵۵	۶۹۵۶۰	۷۷۸	۷۴۴۳۲
اعتبار.....	.	.	.	.	.	.	.	.
نفت و انرژی.....	.	.	.	.	.	.	.	.
زندگی (عمر).....	۲۰۶۱	۴۹۹۷۱	۲۰۳۸	۵۰۶۱۴	۱۹۲۸	۳۹۰۵۳	۲۹۰۱	۶۶۴۴۵
سایر.....	.	.	.	.	.	.	.	.
<b>بیمه دانا.....</b>	۴۰۲۲۴	۱۸۸۱۹۴۶	۱۱۱۷۷۱	۱۲۳۱۵۰	۲۴۲۰۸	۲۴۷۱۰۳	۳۰۷۶۵	۴۶۵۵۳۲
آتش سوزی.....	۸	۵۷۰	۱۱	۱۴۵۲	۷	۳۴۹	۶	۱۳۷۹
باربری.....	۳	۷۸۷	.	.	.	.	۲	۲۰۰
حوادث.....	۴	۹۳	۷	۹۱۸	.	.	۲	۱۰۴
حوادث راننده.....	۴	۶۶۰	۲	۴۴	۶	۱۶۴۶	۱۹	۹۳۹۰
بدنه اتوموبیل.....	۱۰۲۶	۶۸۸۱	۱۴۰۱	۸۶۹۰	۱۶۵۰	۱۵۷۳۴	۱۷۱۹	۲۶۲۶۸
شخص ثالث و مازاد.....	۱۶۲۹	۲۴۵۳۰	۱۸۵۷	۷۱۲۳۹	۲۵۴۷	۱۱۰۶۵۰	۳۵۸۳	۲۱۴۵۰۱
درمان.....	۳۷۰۴۷	۱۴۵۲۷۸	۸۰۱۵	۳۲۱۶۷	۱۹۳۳۳	۱۰۴۲۷۴	۲۳۶۶۱	۱۸۸۱۴۸
کشتی.....	.	.	.	.	.	.	.	.
هواپیما.....	.	.	.	.	.	.	.	.
مهندسی.....	۴	۳۹۷۹	۵	۲۴۰	۳	۶۳	۲۴	۱۹۱
پول.....	.	.	.	.	.	.	.	.
مسئولیت.....	۸۳	۳۲۱۶	۱۱۶	۵۳۵۰	۲۸۸	۱۰۰۵۳	۱۳۰۷	۲۰۶۷۱
اعتبار.....	.	.	.	.	.	.	.	.
نفت و انرژی.....	.	.	.	.	.	.	.	.
زندگی (عمر).....	۴۱۴	۲۹۵۱	۳۵۶	۳۰۴۲	۳۷۳	۴۳۳۳	۴۴۲	۴۶۸۰
سایر.....	۲	۱	۱	۸	۱	۱	.	.

مأخذ - شرکت سهامی بیمه آسیا.

- شرکت سهامی بیمه البرز.

- شرکت سهامی بیمه ایران.

- شرکت سهامی بیمه دانا.

۱۳- بازارهای مالی \_\_\_\_\_ سالنامه آماری استان فارس- ۱۳۹۳

۱۲- ۱۳- مشخصات عمومی شرکتهای تعاونی اعتبار فعال در پایان اسفند (میلیون ریال)

سال و شهرستان	تعداد	اعضاء	شاغلان	سرمایه
.....(۱)۱۳۷۵	۱۲	۱۶۳۲	۳۲	۱۱۸۳۳
.....(۱)۱۳۸۰	۲۵	۸۲۵۲	۲۲۳	۳۸۵۱۵
.....(۱)۱۳۸۵	۳۸	۱۱۴۷۹	۲۶۰	۵۵۸۳۴
.....(۱)۱۳۸۹	۳۹	۱۱۵۳۳	۲۶۰	۵۵۸۵۴
.....(۱)۱۳۹۰	۳۹	۱۱۵۳۳	۲۶۰	۵۵۸۵۴
.....(۱)۱۳۹۱	۳۹	۱۱۵۳۳	۲۶۰	۵۵۸۵۴
.....(۱)۱۳۹۲	۳۹	۱۱۵۳۳	۲۶۰	۵۵۸۵۶
..... ۱۳۹۳	۳۹	۱۱۵۳۳	۲۶۰	۵۵۸۵۶
آباد.....	۱	۹۶	۱	۸۴
ارستجان.....	۲	۱۴۱	۴۶	۱۸۴۰
استهبان.....	۱	۷	۷	۳۰
اقلید.....	۱	۹۷	۲	۵۴۰
بوانات.....	۰	۰	۰	۰
پاسارگاد.....	۰	۰	۰	۰
چهرم.....	۰	۰	۰	۰
خرامه.....	۰	۰	۰	۰
خرمبید.....	۱	۲۱	۱	۱۳۳
ختج.....	۰	۰	۰	۰
داراب.....	۰	۰	۰	۰
رستم.....	۰	۰	۰	۰
زرین دشت.....	۱	۹	۶	۲۵۰۰
سپیدان.....	۱	۲۹	۷	۲۴۱
سروستان.....	۰	۰	۰	۰
شیراز.....	۱۵	۶۰۴۳	۵۸	۴۳۳۹۲
فراشبند.....	۰	۰	۰	۰
فسا.....	۰	۰	۰	۰
فیروزآباد.....	۲	۴۴۴	۵	۵۰
قیروکارزین.....	۰	۰	۰	۰
کازرون.....	۱	۱۵۲	۱	۵۵
کوار.....	۰	۰	۰	۰
گراش.....	۰	۰	۰	۰
لارستان.....	۲	۵۵۰	۵	۱۱۴۰
لامرد.....	۰	۰	۰	۰
مرودشت.....	۳	۳۲۹۱	۱۱	۳۰۵۳
ممسنی.....	۴	۲۱۹	۱۰۴	۹۶
مهر.....	۰	۰	۰	۰
نی ریز.....	۴	۴۳۴	۶	۳۷۰۲

(۱) اطلاعات توسط اداره ذیربط مورد تجدید نظر قرار گرفته است.  
 مأخذ- اداره کل تعاون، کار و رفاه اجتماعی.