

## مقدمه

فعالیت های مربوط به بهزیستی و تامین اجتماعی در قالب خدمات حمایتی (غیربیمه ای) و بیمه ای توسط سازمان ها و مراکز متعدد دولتی و غیردولتی انجام می گیرد. اما به علت عدم دسترسی به آمارهای بخش غیر دولتی، اطلاعات آماری این فصل فقط مربوط به خدماتی است که توسط سازمان های عمده دولتی ارائه می شود، به استثنای خدمات صورت گرفته توسط مراکز غیر دولتی که تحت نظارت سازمان بهزیستی کشور قرار دارند. آمار و اطلاعات این فصل در بر گیرنده اطلاعات اداره کل بهزیستی، اداره کل کمیته امداد امام خمینی، اداره کل بنیاد شهید و امور ایثارگران، اداره کل تامین اجتماعی، بیمه شدگان صندوق بیمه اجتماعی کشاورزان، روستائیان و عشایر، بیمه سلامت و مدیریت بازنشستگی استان می باشد.

شایان ذکر است، از سال ۱۳۹۱ سازمان بیمه خدمات درمانی، به سازمان بیمه سلامت ایران، مطابق با قانون پنجم توسعه، تغییر نام یافته است.

## الف) خدمات حمایتی (غیر بیمه ای)

مجموعه ای از تدابیر و فعالیت های مددکاری، مشاوره ای و سایر خدمات اجتماعی و توانبخشی است که به منظور تأمین نیازهای اساسی گروه های کم درآمد و ارتقای سطح زندگی آسیب دیدگان جامعه، خانوارهای شاهد و جانبازان صورت می گیرد.

سازمان های فعال در این زمینه عبارتند از:

### ۱- سازمان کل بهزیستی

تا قبل از سال ۱۳۵۹، واحدهای مختلفی عهده دار انجام خدمات بهزیستی در سطح کشور بودند در سال ۱۳۵۹ با ادغام آن واحدها، "سازمان بهزیستی کشور" با اهداف گسترش خدمات توانبخشی، حمایتی، باز پروری و پیشگیری از معلولیت ها و آسیب های اجتماعی و کمک به تامین حداقل نیازهای اساسی گروه های کم درآمد،

## ۱۵- بهزیستی و تامین اجتماعی \_\_\_\_\_ سالنامه آماری استان فارس-۱۳۹۳

تشکیل شد. آمار فعالیت های بهزیستی که توسط واحد های ذی ربط تهیه و ارائه شده ، از سال ۱۳۴۵ تاکنون در سالنامه آماری کشور درج گردیده است.

### ۲- کمیته امداد امام خمینی(ره)

این کمیته که در سال ۱۳۵۷ به منظور رسیدگی به امور محرومان جامعه و کمک به آنان تاسیس شد ، از سال ۱۳۶۱ تا کنون ، آمار نتایج فعالیت های خود را گردآوری و ارائه کرده است.

### ۳- بنیاد شهید و امور ایثارگران

بنیاد شهید و امور ایثارگران در سال ۱۳۸۳ از ادغام بنیاد شهید و بنیاد مستضعفان و جانبازان انقلاب اسلامی به وجود آمد.

این دو بنیاد ، به ترتیب در سال های ۱۳۵۸ و ۱۳۵۷ به منظور رسیدگی به امور خانوارهای شاهد و جانبازان انقلاب اسلامی تاسیس شد و آمارهای مربوط به فعالیت های این دو نهاد به ترتیب از سال ۱۳۷۰ و ۱۳۷۳ در دسترس است.

### ۴- جمعیت هلال احمر جمهوری اسلامی ایران

این سازمان در سال ۱۳۰۱ با نام جمعیت شیر و خورشید سرخ ایران تاسیس شد. از سال ۱۳۶۰ به نام جمعیت هلال احمر جمهوری اسلامی ایران تغییر یافت. آمار فعالیت های این جمعیت، از سال ۱۳۴۵ تاکنون در سالنامه آماری کشور درج شده است.

### ب) خدمات بیمه ای

این خدمات که بر اساس مشارکت بیمه شده ، کارفرما و دولت شکل می گیرد ، به صورت های مختلف به اجرا در

می آید. خدمات بیمه ای شامل بیمه درمانی، بازنشستگی، ازکار افتادگی، بیکاری، حوادث ناشی از کار، فوت، ایام بارداری و کمک هزینه عائله مندی است.

سازمان های فعال در این زمینه، عبارتند از:

### **۱- سازمان تأمین اجتماعی**

در سال ۱۳۰۹، اولین اقدام در مورد بیمه کارگران در قبال حوادث ناشی از کار شروع شد. با تاسیس سازمان تأمین اجتماعی در سال ۱۳۵۴، قشرهای بیمه شده و نوع حمایت های انجام شده، گسترش بیشتری یافت. آمارهایی که در این زمینه جمع آوری و ارائه می شود از سال ۱۳۴۵، در سالنامه آماری کشور درج شده است.

### **۲- سازمان بیمه سلامت ایران**

این سازمان، براساس قانون بیمه همگانی خدمات درمانی کشور مصوب ۱۳۷۳، تاسیس شد و آمارهایی که در این زمینه تهیه و ارائه می شود، از سال ۱۳۷۴ در دسترس می باشد. شایان ذکر است، قبل از تاسیس این سازمان، قانون بیمه خدمات درمانی کارکنان دولت، در سال ۱۳۵۱ به تصویب رسید و از سال ۱۳۵۳ توسط وزارت بهداشتی وقت به مرحله اجرا گذاشته شد.

### **۳- صندوق بیمه اجتماعی کشاورزان، روستائیان و عشایر**

این صندوق از سال ۱۳۸۴ فعالیت خود را در جهت ارائه خدمات بیمه های اجتماعی مطلوب و امکان دسترسی آسان به کلیه آحاد جامعه هدف آغاز کرده است. اطلاعات مربوط به صندوق بیمه کشاورزان، روستائیان و عشایر برای نخستین بار در سال ۱۳۸۶ انتشار یافت.

### **۴- سازمان بازنشستگی کشوری**

اداره امور بازنشستگان و ارائه ی خدمات بازنشستگی طی سال های ۱۳۰۱ الی ۱۳۵۳ توسط وزارتخانه ها، سازمان ها صورت گرفته است، اما اطلاعات مربوط به بازنشستگان و وظیفه‌بگیران مشترک صندوق بازنشستگی

کشوری، برای نخستین بار در سال ۱۳۵۰ انتشار یافت. صندوق بازنشستگی کشوری بصورت موسسه ی مستقل از ابتدای سال ۱۳۵۴ تأسیس و فعالیت خود را آغاز نموده است. با اجرای سرشماری عمومی نفوس و مسکن در سال ۱۳۹۰ توسط مرکز آمار ایران، اطلاعاتی در مورد وضعیت معلولیت در استان جمع آوری شد که جداول آن در این فصل ارائه شده است.

### **تعاریف و مفاهیم به کار رفته در این فصل به شرح زیر است :**

**خدمات اجتماعی:** مجموعه‌ای از تدابیر خدمات غیر بیمه‌ای است که به منظور کمک به تأمین حداقل نیازهای اساسی گروه‌های کم‌درآمد و نیازمند جامعه، ارائه می‌شود.

**مجتمع خدمات اجتماعی:** واحدی است اجرایی، که دو یا چند فعالیت از فعالیت‌های برنامه حمایت از افراد و خانواده‌های بی‌سرپرست و نیازمند را، به مددجویان ارائه می‌دهد.

**کودک بی‌سرپرست:** کودکی است که بنا به دلایلی به طور دائم یا موقت از سرپرستی مؤثر و با صلاحیت محروم شده است. (قانون تأمین زنان و کودکان)

**مهدکودک:** مؤسسه‌ای است که بر طبق ضوابط و مقررات، با کسب مجوز از سازمان بهزیستی استان برای نگهداری، مراقبت، پرورش و شناخت استعدادهای کودکان در ابعاد زیستی، روانی و اجتماعی در سه بخش شیرخوار (۳ تا ۲۴ ماه)، نوپا (۲ تا ۳ سال) و نوباوه (۳ تا ۷ سال) تأمین می‌شود.

**خدمات توانبخشی:** به مجموعه‌ای از خدمات پزشکی، پیراپزشکی، آموزشی، حرفه‌ای و اجتماعی گفته می‌شود که به منظور به حداکثر رساندن توانایی‌های موجود در فرد معلول به کار گرفته می‌شود.

**خدمات پیشگیری:** به مجموعه تدابیری اطلاق می‌شود که برای جلوگیری از بروز و یا گسترش پدیده‌ای خاص در یک مجموعه ویژه، صورت می‌گیرد.

**مرکز مشاوره تلفنی (صدای مشاور):** مرکزی است که به منظور رفع اختلالات و مشکلات روان-اجتماعی و یا ارتقاء سطح زندگی و توانمندی تماس گیرندگان، به صورت تلفنی، خدمات مشاوره‌ای و روانشناختی ارائه می‌کند.

**مرکز مشاوره ژنتیک:** مرکزی است که خدمات تشخیصی، پیشگیری و مشاوره‌ای بیماری‌های مادرزادی وارثی و یا پیش‌بینی سطح سلامت افراد در ارتباط با این بیماری‌ها را ارائه می‌دهد.

**معتاد:** به فردی گفته می‌شود که به یکی از مواد افیونی اعتیادزا وابستگی شیمیایی و رفتاری پیدا کرده، به طوری که در صورت قطع این عمل، با مشکلات جسمی، روانی و رفتاری و یا باهم روبرو می‌شود.

**سالمند:** به افراد ۶۰ ساله و بیش‌تر گفته می‌شود.

**معلول:** فردی است که به علت اختلال فیزیکی (جسمی، حرکتی، حسی)، ذهنی و یا روانی دچار محدودیت در عملکرد فردی و یا اجتماعی باشد.

**معلول تحت پوشش:** معلولی که منطبق با ضوابط خدماتی و حمایتی سازمان بهزیستی با تشکیل پرونده تحت پوشش قرار می‌گیرد و طی برنامه مدون در مدت زمان مشخص زمینه‌های اشتغال و توانمندی وی فراهم شده و از چرخه حمایت خارج می‌شود.

**خدمات درمانی:** این خدمات تحت عناوین درمان سرپایی، بستری، نسخه‌پیچی، اعزام بیمار، تحویل وسایل توانبخشی، زایمان و... در مورد تمامی افراد خانوارهای واجد شرایط استفاده از کمک‌های درمانی انجام می‌شود.

**زنان سرپرست خانوار نیازمند مورد حمایت:** به زنان نیازمند مورد حمایتی اطلاق می‌گردد که به دلیل فقدان سرپرست، فوت، از کار افتادگی، طلاق، معلولیت و بیماری سرپرست و یا استیصال و درماندگی مورد حمایت اشخاص حقیقی یا دستگاه‌ها، نهادها و یا مؤسسات حمایتی قرار می‌گیرد.

**مددجوی نیازمند موردی:** به مددجویی گفته می شود که به دلیل نیاز پیش آمده در یک یا چند نوبت از امکانات حمایتی و پیش بینی شده سازمان های حمایتی ذی ربط بهره مند شود.

**حامی کمیته امداد:** به شخص حقیقی یا حقوقی اطلاق می شود که طبق دستورهای دستگاه های حمایتی، حمایت یک یا چند تیم را عهده دار می شود.

**درآمد های اختصاصی کمیته امداد امام خمینی:** درآمد های اختصاصی کمیته امداد به سه دسته کلی شامل: کمک های مردمی و سازمان ها، کمک های مجتمع اقتصادی، وجوه امانی و شرعی و درآمد های محلی ناشی از فعالیت های اقتصادی تقسیم می شود.

**خانواده شاهد:** به پدر، مادر، همسر و فرزند شهید، مفقودالایر و اسیر خانواده شاهد گفته می شود  
**ایثارگر:** به فردی گفته می شود که برای استقرار و حفظ دستاوردهای انقلاب اسلامی و دفاع از کیان نظام جمهوری اسلامی ایران، استقلال و تمامیت ارضی کشور، مقابله با تهدیدات و تجاوزات دشمنان داخلی و خارجی انجام وظیفه نموده و شهید، مفقودالایر، جانباز، اسیر، آزاده و رزمنده شناخته شود.

**والدین حقوق بگیر شاهد:** به والدین تحت تکفل شاهد گفته می شود که بر اساس احکام صادره از سوی سازمان ها و یگان های ذیربط (شهادی مستخدم) و احکام همترازی (شهادی غیرمستخدم) حقوق و مزایای ماهیانه دریافت می نمایند.

**والدین مستمری بگیر شاهد:** به والدین غیر تحت تکفل شاهد گفته می شود (که بر اساس قانون مصوب آبان ۱۳۷۵ مجلس شورای اسلامی و اصلاحیه آن) مستمری ماهیانه دریافت می نمایند.

**ایثارگر حالت اشتغال بگیر:** مستخدمین شهید، جانباز از کار افتاده کلی، آزاده جانباز از کار افتاده کلی و مفقودالایر انقلاب اسلامی و جنگ تحمیلی، به منزله شاغل تلقی و از لحاظ پرداخت حقوق یا اجرت و فوق العاده شغل، مزایای مستمر، ارتقای گروه و ... همانند مستخدمین شاغل با دو گروه بالاتر و یا عناوین مشابه توسط دستگاه های ذیربط با آنان رفتار خواهد شد و بر اساس مقررات استخدامی مربوطه، با سنوات مقرر، بازنشسته شده و پس از آن از حقوق بازنشستگی یا مستمری مربوط بهره مند می شوند.

**جانباز:** به ایثارگری گفته می‌شود که سلامتی خود را در راه تکوین، شکوفایی، دفاع و حفظ دستاوردهای انقلاب اسلامی و کیان جمهوری اسلامی ایران، استقلال و تمامیت ارضی کشور، مقابله با تهدیدات و تجاوزات دشمن و عوامل ضد انقلاب و اشراک از دست داده و به اختلالات و نقص‌های جسمی یا روانی دچار شود.

**حق پرستاری جانباز:** مبلغی است که از سوی بنیاد شهید و امور ایثارگران (بر اساس ضوابط مربوطه) به منظور حفظ سلامت جانبازان ۵۰ درصد و بالاتر، اعصاب و روان و شیمیایی به آن‌ها پرداخت می‌شود.

**درصد جانبازی:** عبارت است از میزان آسیب‌دیدگی جسمی و روانی که توسط کمیسیون پزشکی بنیاد شهید و امور ایثارگران مشخص و حسب مورد تجدید نظر خواهد شد.

**کمک معیشت جانباز:** مبلغی است که از سوی بنیاد شهید و امور ایثارگران به جانبازی که حقوقش کمتر از کف تعریف شده در دستورالعمل ترمیم حقوق باشد پرداخت می‌شود.

**بیمه تسده:** فردی است که با پرداخت مبالغی به عنوان حق بیمه، حق استفاده از مزایای مندرج در قانون سازمان بیمه‌گر را دارد.

**بیمه تسده اجباری:** بیمه شده‌ای است که به دستور کارفرما یا نماینده او در محلی به نام کارگاه کار می‌کند و مزد یا حقوق دریافت می‌کند.

**بیمه تسده اختیاری:** اشخاصی که طبق تبصره ماده ۸ قانون تأمین اجتماعی به علتی غیر از علل مندرج در قانون مذکور از ردیف بیمه شدگان اجباری خارج می‌شوند، به موجب آیین‌نامه و مقررات مربوطه می‌توانند با انعقاد قرارداد، بیمه خود را به طور اختیاری ادامه دهند.

**بیمه تسده توافقی:** فردی است که بدون رابطه مزدگیری و براساس توافق سازمان تأمین اجتماعی با شخص حقوقی ذی‌ربط، تحت پوشش قرار می‌گیرد.

**بیمه تسده اصلی:** بیمه شده‌ای است که راسا مشمول مقررات مندرج در قانون سازمان بیمه‌گر می‌شود.

**بیمه تسده تبعی (خانواده بیمه تسده):** شخص یا اشخاصی هستند که به تبع بیمه شده اصلی می‌توانند از مزایای مقرر در قانون سازمان بیمه‌گر استفاده کنند.

**بیمه حرف و مشاغل آزاد:** بیمه شده ای است که برای انجام حرفه و شغل مورد نظر، با داشتن کارگر (به صورت کارفرما) یا خود به تنهایی (خویش فرما) به استناد مجوز اشتغال صادره از سوی مراجع صلاحیت - دار و یا به تشخیص هیئت مدیره سازمان تأمین اجتماعی، به کار اشتغال داشته باشند.

**بیمه بیکاری:** سازمان تأمین اجتماعی مکلف است به افرادی که طبق مقررات قانون تأمین اجتماعی، بیمه بوده و برخلاف میل و اراده خود بیکار شده‌اند و نیز آماده انجام کار می‌باشند، مقرری ایام بیکاری پرداخت کند.

**غرامت دستمزد:** به وجوهی اطلاق می‌شود که در ایام بارداری، بیماری و ناتوانی موقت برای اشتغال به کار و عدم دریافت مزد یا حقوق، به حکم قانون به جای مزد یا حقوق، به بیمه شده پرداخت می‌شود.

**کمک هزینه ازدواج:** مبلغی است که طبق شرایطی خاص، برای تأمین قسمتی از هزینه‌های ازدواج، به بیمه شده پرداخت می‌شود.

**غرامت نقص عضو:** مبلغی است که به طور یکجا، برای جبران نقص عضو یا جبران تقلیل درآمد بیمه شده، به وی پرداخت می‌شود.

**پروتز و ارتوز:** وسایل کمک پزشکی (پروتز و ارتوز) وسایلی هستند که به منظور اعاده سلامت یا برای جبران نقص جسمانی یا تقویت یکی از حواس به کار می‌روند.

**کمک هزینه کفن و دفن:** مبلغ مقطوعی است که به منظور تأمین هزینه های مربوط به کفن و دفن بیمه شده در مواردی که خانواده او این امر را به عهده می‌گیرند پرداخت می‌گردد.

**کمک هزینه سفر و اقامت بیمار و همراه:** مبلغی است که طبق قانون به بیمه شده بیمار و همراه وی پرداخت می‌گردد.



**از کار افتاده:** فرد شاغلی که به تشخیص مراجع صلاحیت‌دار، تمام یا بخشی از توانایی کار کردن خود را از دست بدهد. این ناتوانی ممکن است ناشی از کار (حسن انجام وظیفه) یا غیر ناشی از کار باشد.

**مستمری بگير:** فرد بازنشسته، از کارافتاده یا بازمانده (ورثه واجد شرایط) که طبق مقررات صندوق بیمه‌ای مربوط، مستمری دریافت می‌کند.

**مراکز ملکی (درمان مستقیم):** خدمات درمانی که به بیمه‌شدگان، در مراکز درمانی متعلق به سازمان بیمه‌گر ارائه می‌شود.

**مراکز طرف قرارداد (درمان غیرمستقیم):** به روشی که سازمان تامین اجتماعی تعهدات درمانی خود را از طریق خرید خدمات درمانی انجام می‌دهد، گفته می‌شود.

**دی کلینیک (مراکز جراحی محدود):** مراکز درمانی هستند که در آن علاوه بر خدمات تخصصی، خدمات جراحی محدود نیز به بیماران ارائه می‌شود. اعمال جراحی انجام یافته در دی کلینیک‌ها بصورت محدود و در چارجوب لیست مصوب می‌باشد. در این مراکز به درمان و مراقبت از بیماران در طی روز پرداخته و پس از آن بیمار در پایان روز مرخص می‌گردد.

**درمانگاه:** به واحدی گفته می‌شود که با مجوز مراجع ذیصلاح تاسیس گردیده و در آن خدمات سرپایی بهداشتی- درمانی یا تشخیصی تحت نظر پزشک ارائه می‌شود.

**درمانگاه عمومی:** به واحد درمانی اطلاق می‌شود که در آن خدمات بهداشتی، درمانی یا تشخیصی سرپایی و اورژانس در ساعت فعالیت و زیر نظر پزشک عمومی ارائه می‌شود، در سازمان تامین اجتماعی به طور قراردادی به درمانگاهی که علاوه بر پزشک عمومی فقط یکی از چهار تخصص پایه (داخلی- جراحی- اطفال- زنان) را داشته باشد نیز درمانگاه عمومی اطلاق می‌شود.

**درمانگاه تخصصی:** درمانگاهی است که در آن علاوه بر خدمات عمومی، خدمات درمانی سرپایی دارای چهار رشته تخصصی کودکان، داخلی، اطفال، جراحی عمومی و زنان و زایمان باشد.

**پلی کلینیک تخصصی:** به واحد درمانی اطلاق می شود که در چند نوع تخصص به درمان سرپایی بیماران اقدام می کند.

**بیمه شده کارکنان دولت:** تمامی افراد مشمول قانون استخدام کشوری می باشند که کسورات بازنشستگی آنان به صندوق بازنشستگی کشوری واریز می شود و عائله تحت تکفل آنان در قالب این صندوق از مزایای بیمه درمان اداره کل بیمه خدمات درمانی برخوردار می گردند.

**بیمه شده روستایی:** تمامی افراد ساکن در روستا که حداقل ۶ ماه از سکونت آنها در روستا گذشته و همچنین عشایر کوچرو در قالب صندوق روستاییان، تحت پوشش بیمه درمان اداره کل بیمه سلامت قرار می گیرند.

**بیمه شده سایر اقشار:** گروههایی که از طریق بیمه گزار خود نسبت به انعقاد قرارداد با اداره کل بیمه سلامت یا ادارات کل تابعه اقدام نموده و دفترچه بیمه دریافت نمایند به عنوان بیمه شدگان صندوق سایر اقشار تلقی می شوند مانند خانواده معظم شهدا، جانبازان، طلاب و روحانیون، دانشجویان، مددجویان بهزیستی مشمول طرح نیروی انسانی و اعضای سازمان نظام پزشکی.

**مشترک صندوق بازنشستگی کشوری:** یک فرد از ابتدای خدمت آزمایشی تا مادامی که آخرین ورثه او حقوق وظیفه دریافت می کند، مشترک صندوق تلقی می گردد.

**بازنشستگی:** عبارت است از پایان دوران اشتغال مستخدم مشترک صندوق بازنشستگی کشوری که به موجب قانون با احراز شرایط سنی و مدت خدمت معین صورت می گیرد.

**حقوق بازنشستگی:** وجهی است که به موجب قانون به صورت ماهیانه به فرد بازنشسته پرداخت می شود. حقوق بگیران صندوق بازنشستگی کشوری شامل ۴ گروه به شرح زیر می باشد.

**بازنشسته:** مستخدم مشترک صندوق بازنشستگی کشوری که پس از احراز سابقه خدمت، یا سن معین و به موجب قانون با احراز سابقه خدمت، یا سن معین و به موجب قانون مدت اشتغال وی خاتمه می یابد و حقوق بازنشستگی دریافت می کند.

**از کار افتاده:** مستخدم مشترک صندوق بازنشستگی کشوری که در اثر بیماری و یا حادثه قادر به ادامه خدمت نباشد و به موجب قانون حقوق و وظیفه ی از کار افتادگی دریافت می کند.

**شاغل فوت شده:** هرگاه مستخدم رسمی در زمان اشتغال فوت کند و حداقل دارای یک ورثه مشمول دریافت حقوق و وظیفه باشد شامل فوت شده صندوق بازنشستگی کشوری نامیده می شود.

**بازنشسته فوت شده:** هرگاه بازنشسته یا از کار افتاده فوت کند و حداقل دارای یک ورثه ی مشمول دریافت حقوق و وظیفه باشد بازنشسته ی فوت شده ی صندوق بازنشستگی کشوری نامیده می شود.

### گزیده اطلاعات

در سال ۱۳۹۳، تعداد ۲۵ مرکز نگهداری کودکان بی سرپرست ، ۴۰ مرکز آسیب های اجتماعی شامل فعالیت واحدهای بازپروری زنان و دختران آسیب دیده اجتماعی، خانه سلامت، ساماندهی کودکان خیابانی، مداخله در بحران های فردی، خانوادگی و اجتماعی، مداخله در خانواده به منظور کاهش طلاق، مهمانسرای سلامت کودک و طرح تلفن کودک و ۱۲۶۱ مهد کودک به صورت دولتی و غیر دولتی تحت پوشش معاونت اجتماعی اداره کل بهزیستی وجود داشته است.

در سال ۱۳۹۳، تعداد ۱۰۱ مرکز نگهداری از معلولان، ۱۴ مرکز نگهداری سالمندان، ۳ مرکز گفتار درمانی، ۱۴ مرکز فیزیوتراپی، ۲ مرکز کار درمانی، ۱ مرکز سنجش شنوایی و ۱ مرکز ارتوپدی فنی به صورت غیر دولتی تحت پوشش معاونت توانبخشی به فعالیت اشتغال داشته اند. همچنین در این سال، تعداد ۱ مرکز صدای مشاور، ۱۰۰ مرکز مشاوره حضوری، ۱۵ مرکز مشاوره ژنتیک و ۲۴ مرکز اعتیاد به صورت دولتی و غیر دولتی تحت پوشش معاونت

## ۱۵- بهزیستی و تامین اجتماعی \_\_\_\_\_ سالنامه آماری استان فارس-۱۳۹۳

پیشگیری اداره کل بهزیستی وجود داشته است. شایان ذکر است در این سال، حدود ۲۰۵ هزار کودک جهت پیشگیری از تنبلی چشم مورد معاینه قرار گرفته اند.

بر اساس نتایج سرشماری عمومی نفوس و مسکن سال ۱۳۹۰، حدود ۱/۶ درصد از جمعیت استان دارای حداقل یک نوع معلولیت هستند که ۶۳/۰ درصد آنها را مردان تشکیل می دهند.

در سال ۱۳۹۳، تعداد ۱۷۰ واحد خدمت رسانی متعلق به اداره کل کمیته امداد امام خمینی (ره) وجود داشته که نسبت به سال قبل ۱/۸ درصد افزایش یافته است. در این سال حدود ۱۴۲ هزار خانوار، ۸۲ هزار خانوار با سرپرست زن، ۵۳ هزار سالمند، ۱۴ هزار ایتم مورد حمایت اداره کل کمیته امداد امام خمینی بوده است. در این سال در زمینه ایجاد فرصت های شغلی بیش از ۹۲۳ میلیارد ریال وام اشتغال به مددجویان پرداخت شده است که ۱۳/۴ درصد از محل صندوق اشتغال امداد و ۸۶/۶ درصد از محل تسهیلات بانکی بوده است. همچنین در این سال حدود ۲۳۲ میلیارد ریال وام قرض الحسنه و بیش از ۳۷ میلیارد ریال کمک هزینه ازدواج توسط این اداره کل به مددجویان پرداخت شده است. درآمدهای اختصاصی و وجوهای امانی این اداره کل بیش از ۵۹۸ میلیارد ریال بوده که ۳۶/۵ درصد آن درآمدهای اختصاصی و مابقی معادل ۶۳/۵ درصد وجوهای امانی بوده است. شایان ذکر است در این سال ۹۷/۸ درصد از درآمدهای اختصاصی از طریق کمک های مردمی و صدقات تأمین شده است.

در سال ۱۳۹۳، بیش از ۲۵ هزار نفر از اعضا خانوارهای شاهد، تحت پوشش اداره کل بنیاد شهید و امور ایثارگران قرار داشته اند. همچنین در این سال بیش از ۳۹ هزار جانباز تحت پوشش این اداره کل بوده اند که از این تعداد ۶۱/۳ درصد از آنان دارای درصد جانبازی تا ۲۵ درصد بوده است.

در سال ۱۳۹۳، تعداد ۴۸ نفر از طریق کمک های مالی، ۱۱۶۳۲ نفر داوطلب از طریق ارائه خدمات در گروه های مشارکت، هدایت، حمایت و مهارت جمعیت هلال احمر و ۲۱۴۹ نفر امدادگر درجه بندی شده از سوی سازمان امداد و نجات جمعیت هلال احمر در جمعیت هلال احمر فعالیت داشته اند. در این سال، تعداد ۱۵۷۸ دوره آموزشی توسط جمعیت هلال احمر برگزار شده است که تعداد ۳۴۱۷۸ نفر در این دوره های آموزشی شرکت کرده اند و نسبت به سال قبل ۶۵/۶ درصد افزایش نشان می دهد.

در سال ۱۳۹۳، حدود ۷۷ هزار کارگاه تحت پوشش اداره کل تامین اجتماعی فعالیت داشته اند که کارگاه های با ۱۰-۱ نفر کارکن با ۸۶/۱ درصد بیشترین سهم از کارگاه ها را داشته اند. همچنین در این سال حدود ۶۹۷ هزار نفر بیمه شده اصلی تحت پوشش این اداره کل بوده که ۶۲/۴ درصد آنان را بیمه شدگان اجباری تشکیل داده اند. گفتنی است تعداد مستمری بگیران اصلی اداره کل تامین اجتماعی حدود ۱۴۵ هزار نفر بوده که نسبت به سال قبل ۸/۸ درصد افزایش داشته است. گفتنی است از این تعداد ۴۶/۶ درصد بازنشستگان، ۴۸/۱ درصد بازماندگان مستمری بگیر و ۵/۳ درصد مابقی از کار افتادگان بوده اند. همچنین در این سال تعداد ۱۵ مرکز درمانی ملکی و ۲۳۹۶ مرکز طرف قرارداد اداره کل تامین اجتماعی وجود داشته است.

در سال ۱۳۹۳، تعداد بیمه شدگان اصلی و تبعی تحت پوشش اداره کل بیمه سلامت بیش از ۲۸۶۲ هزار نفر بوده که بیمه روستاییان با ۶۴/۹ درصد و بیمه همگانی سلامت با ۱۵/۹ درصد بیشترین سهم از بیمه شدگان را داشته اند.

در سال ۱۳۹۳، تعداد بیمه شدگان اصلی صندوق بیمه اجتماعی کشاورزان، روستائیان و عشایر حدود ۱۱۰ هزار نفر بوده که نسبت به سال قبل ۱۶/۱ درصد افزایش یافته است.

در سال ۱۳۹۳، تعداد مشترکین حقوق بگیر صندوق بازنشستگی حدود ۸۵ هزار نفر بوده که بازنشستگان با ۸۴/۴ درصد بیشترین سهم را در این میان داشته اند.

۱۵- بهزیستی و تامین اجتماعی \_\_\_\_\_ سالنامه آماری استان فارس- ۱۳۹۳

۱-۱۵- تعداد مراکز (دولتی و غیر دولتی) تحت پوشش معاونت اجتماعی اداره کل بهزیستی و افراد خدمت گیرنده

سال و شهرستان	نگهداری کودکان بی سرپرست		آسیب های اجتماعی <sup>(۱)</sup>		مهد های کودک	
	تعداد مراکز	تعداد افراد	تعداد مراکز	تعداد افراد	تعداد مهد کودک	تعداد کودکان
۱۳۷۵	۷	۱۶۰	...	...	۱۷۶	۱۷۲۸۰
۱۳۸۰	۱۷	۲۱۲	۸	۴۱۶۶	۱۸۳	۱۷۲۵۷
۱۳۸۵	۲۴	۵۵۱	۱۵	۳۵۵۴	۸۷۲	۴۰۰۳۳
۱۳۸۹	۲۲	۴۱۴	۲۲	۶۶۵۰	۱۱۰۹	۴۷۱۲۴
۱۳۹۰	۲۳	۳۴۰	۲۱	۴۶۴۰	۱۱۳۶	۵۲۷۶۷
۱۳۹۱	۲۴	۳۹۰	۲۸	۱۷۵۸۵	۱۱۹۰	۵۳۵۶۱
۱۳۹۲	۲۵	۳۷۶	۴۰	۲۱۶۵۲	۱۲۶۲	۵۳۶۳۷
<b>۱۳۹۳</b>	<b>۲۵</b>	<b>۴۰۰</b>	<b>۴۰</b>	<b>۱۷۹۲۶</b>	<b>۱۲۶۱</b>	<b>۵۲۶۷۴</b>
آبادیه	۲	۱۸	۴	۱۱۴۵	۱۷	۷۵۳
ارسنجان	۲	۳۰	۰	۰	۲۹	۴۶۸
استهبان	۱	۲۱	۰	۰	۹	۶۳۰
اقلید	۱	۱۱	۱	۱۲۳	۲۶	۱۱۴۵
بوانات	۰	۰	۰	۰	۴۳	۸۹۶
یاسارگاد	۰	۰	۱	۱۰۰	۱۴	۳۴۳
چهرم	۱	۲۷	۳	۱۶۴۵	۳۳	۲۴۹۸
خرامه	۰	۰	۰	۰	۱۱	۴۸۴
خرمبید	۰	۰	۳	۶۸	۲۰	۵۵۳
ختج	۰	۰	۰	۰	۱۱	۳۱۵
داراب	۱	۱۲	۲	۱۷۰	۱۲۳	۳۳۷۹
رستم	۰	۰	۰	۰	۷	۱۹۹
زرین دشت	۰	۰	۱	۱۷۱	۳۱	۱۲۵۳
سپیدان	۰	۰	۰	۰	۲۹	۹۷۵
سروستان	۰	۰	۰	۰	۷	۵۰۱
شیراز	۹	۱۴۴	۹	۸۲۵۶	۲۶۷	۱۸۹۴۰
فراشیند	۰	۰	۰	۰	۱۲	۳۶۳
فسا	۱	۱۹	۴	۱۲۵۵	۵۵	۲۲۲۶
فیروزآباد	۲	۳۲	۱	۳۲۷	۵۹	۲۱۵۷
قیر و کارزین	۰	۰	۰	۰	۱۷	۶۲۳
کازرون	۲	۲۴	۳	۳۰۲	۱۳۶	۳۶۶۶
کوار	۰	۰	۰	۰	۱۷	۵۸۲
گراش	۰	۰	۰	۰	۴	۲۷۶
لارستان	۰	۰	۰	۰	۳۱	۱۵۰۵
لامرد	۰	۰	۰	۰	۴۰	۱۱۵۰
مرودشت	۱	۲۶	۴	۲۴۲۷	۹۰	۳۰۸۷
ممسنی	۰	۰	۰	۰	۵۴	۱۶۳۸
مهر	۰	۰	۰	۰	۳۷	۸۸۵
نی ریز	۲	۳۶	۴	۱۹۳۷	۳۲	۱۱۸۴

(۱) شامل فعالیت واحدهای بازپروری زنان و دختران آسیب دیده اجتماعی، خانه سلامت، ساماندهی کودکان خیابانی، مداخله در بحران های فردی، خانوادگی و اجتماعی، مداخله در خانواده به منظور کاهش طلاق، مهمانسرای سلامت کودک و طرح تلفن کودک می باشد که در سال ۱۳۹۰ شامل اطلاعات پایگاه خدمات اجتماعی، اسکان موقت، خدمات سیار اورژانس اجتماعی و خط تلفن اورژانس اجتماعی، حمایت از مبتلایان به اختلال هویت جنسی نیز می باشد. همچنین اطلاعات غیر دولتی می باشند.  
 مأخذ- اداره کل بهزیستی استان فارس.

سالنامه آماری استان فارس-۱۳۹۳ \_\_\_\_\_ ۱۵- بهزیستی و تامین اجتماعی

۲-۱۵- تعداد مراکز (غیر دولتی) تحت پوشش معاونت توانبخشی اداره کل بهزیستی و افراد خدمت گیرنده

سال و شهرستان	نگهداری از معلولان		نگهداری از سالمندان		گفتار درمانی		فیزیوتراپی	
	تعدادمراکز	تعدادافراد	تعدادمراکز	تعدادافراد	تعدادمراکز	تعدادافراد	تعدادمراکز	تعدادافراد
..... ۱۳۷۵	۲۵	۱۱۷۴	۱	۴۷	۳	۹۱۸	۱۵	۵۱۰۵
..... ۱۳۸۰	۴۰	۱۵۳۱	۵	۱۴۷	۳	۴۰۵	۱۷	۴۹۳۷
..... ۱۳۸۵	۶۷	۲۷۳۸	۱۷	۴۰۳۹	۶	۱۳۴۵	۱۵	۴۵۷۷
..... ۱۳۸۹	۸۲	۳۱۲۷	۱۶	۱۸۶۱	۱۰	۱۱۸۶	۱۲	۳۷۴۹
..... ۱۳۹۰	۹۲	۳۶۵۷	۱۸	۹۸۲	۸	۴۴۱۳	۱۴	۴۸۱۵
..... ۱۳۹۱	۹۷	۳۸۱۲	۱۶	۱۰۲۲	۷	۲۰۰۵	۱۴	۴۱۹۷
..... ۱۳۹۲	۱۰۱	۳۹۴۰	۱۴	۷۰۳	۷	۲۳۶۶	۱۳	۳۷۴۰
..... ۱۳۹۳	۱۰۱	۳۹۴۸	۱۴	۸۲۷	۳	۲۰۲۸	۱۴	۳۸۶۷
آباده.....	۶	۲۰۸	۲	۹۳	.	.	۱	۳۵۰
ارسنجان.....	۱	۱۵	.	.	.	.	.	.
استهبان.....	۲	۶۰	.	.	۱	۷۵	۱	۲۵۴
اقلید.....	۲	۴۰	.	.	.	.	۱	۱۸۳
بوانات.....	۱	۳۳	۱	۳۳	.	.	.	.
پاسارگاد.....	۱	۱۰	.	.	.	.	.	.
چهرم.....	۲	۹۰	۱	۳۳	.	.	۱	۱۹۱
خرامه.....	۱	۱۰	.	.	.	.	.	.
خرمبید.....	۷	۱۳۴	.	.	.	.	۱	۱۸۰
خنج.....	.	.	.	.	.	.	.	.
داراب.....	۲	۴۳	.	.	.	.	۱	۱۵۰
رستم.....	.	.	.	.	.	.	.	.
زرین دشت.....	۱	۵	.	.	.	.	.	.
سپیدان.....	۳	۸۰	.	.	.	.	۱	۲۱۰
سروستان.....	۳	۱۵۷	.	.	.	.	.	.
شیراز.....	۴۲	۲۲۹۵	۸	۵۸۱	۱	۱۸۷۴	۲	۷۷۰
فرشبند.....	.	.	.	.	.	.	.	.
فسا.....	۶	۱۹۹	.	.	.	.	۱	۳۸۰
فیروزآباد.....	۴	۱۰۰	.	.	.	.	.	.
قیر و کارزین.....	.	.	.	.	.	.	.	.
کازرون.....	۶	۱۷۵	.	.	.	.	۱	۱۲۰
کوار.....	.	.	.	.	.	.	.	.
گراش.....	۱	۲۰	.	.	.	.	.	.
لارستان.....	۱	۵۵	۱	۵۴	.	.	۱	۳۷۵
لامرد.....	۱	۱۵	.	.	.	.	.	.
مرودشت.....	۴	۱۰۱	.	.	۱	۷۹	۱	۲۵۴
ممسنی.....	۱	۳۵	.	.	.	.	.	.
مهر.....	۱	۱۰	.	.	.	.	.	.
نی ریز.....	۲	۵۸	۱	۳۳	.	.	۱	۴۵۰



۱۵- بهزیستی و تامین اجتماعی \_\_\_\_\_ سالنامه آماری استان فارس-۱۳۹۳

۲-۱۵- تعداد مراکز (غیر دولتی) تحت پوشش معاونت توانبخشی اداره کل بهزیستی و افراد خدمت گیرنده (دنباله)

سال و شهرستان	کار درمانی		سنجش شنوایی		بینایی سنجی		ارتوپدی فنی	
	تعداد مراکز	تعداد افراد	تعداد مراکز	تعداد افراد	تعداد مراکز	تعداد افراد	تعداد مراکز	تعداد افراد
..... ۱۳۷۵	۲	۲۶۱	۱	۱۳۰۱	۱	۵۳۹	۱	۲۳۹۲
..... ۱۳۸۰	۲	۱۰۰۴	۲	۱۵۰۰	...	...	۱	۲۴۷۸
..... ۱۳۸۵	۳	۱۲۶۰	۱	۳۳۳۴	...	...	۱	۱۶۶۱
..... ۱۳۸۹	۵	۴۱۴	۳	۲۴۱۳	۱	۳۴۰	۱	۴۷۳
..... ۱۳۹۰	۵	۱۰۵۵	۵	۹۱۵۵	۱	۴۷۵	۱	۹۵۶
..... ۱۳۹۱	۷	۵۵۶	۱۰	۱۵۹۶۱	۶	۲۳۱۰۰	۱	۴۳۳
..... ۱۳۹۲	۶	۱۱۷۵	۹	۹۲۳۹	۶	۱۴۴۷۱	۱	۱۵۳۰
..... ۱۳۹۳	۲	۲۳۷	۱	۱۹۱۶	+	+	۱	۱۲۸۹
..... آباده	.	.	.	.	.	.	.	.
..... ارسنجان	.	.	.	.	.	.	.	.
..... استهبان	.	.	.	.	.	.	.	.
..... اقلید	.	.	.	.	.	.	.	.
..... بوانات	.	.	.	.	.	.	.	.
..... پاسارگاد	.	.	.	.	.	.	.	.
..... جهرم	.	.	.	.	.	.	.	.
..... خرامه	.	.	.	.	.	.	.	.
..... خرمبید	.	.	.	.	.	.	.	.
..... خنج	.	.	.	.	.	.	.	.
..... داراب	.	.	.	.	.	.	.	.
..... رستم	.	.	.	.	.	.	.	.
..... زرین دشت	.	.	.	.	.	.	.	.
..... سپیدان	.	.	.	.	.	.	.	.
..... سروستان	.	.	.	.	.	.	.	.
..... شیراز	۲	۲۳۷	۱	۱۹۱۶	.	.	۱	۱۲۸۹
..... فرابند	.	.	.	.	.	.	.	.
..... فسا	.	.	.	.	.	.	.	.
..... فیروزآباد	.	.	.	.	.	.	.	.
..... قیر و کارزین	.	.	.	.	.	.	.	.
..... کازرون	.	.	.	.	.	.	.	.
..... کوار	.	.	.	.	.	.	.	.
..... گراش	.	.	.	.	.	.	.	.
..... لارستان	.	.	.	.	.	.	.	.
..... لامرد	.	.	.	.	.	.	.	.
..... مرودشت	.	.	.	.	.	.	.	.
..... ممسنی	.	.	.	.	.	.	.	.
..... مهر	.	.	.	.	.	.	.	.
..... نی ریز	.	.	.	.	.	.	.	.

مأخذ- اداره کل بهزیستی استان فارس.



سالنامه آماری استان فارس-۱۳۹۳ \_\_\_\_\_ ۱۵-بهبیستی و تامین اجتماعی

۳-۱۵- تعداد مراکز (دولتی و غیر دولتی) تحت پوشش معاونت پیشگیری اداره کل بهیستی و افراد خدمت گیرنده

مشاوره ژنتیک		مشاوره حضوری		صدای مشاور		سال و شهرستان
تعداد افراد	تعداد مراکز	تعداد افراد	تعداد مراکز	تعداد افراد	تعداد مراکز	
...	...	۱۶۰۰	۳	۲۷۵۹	۱	..... ۱۳۷۵
۳۴۹	۲	۲۰۵۷	۲	۵۰۵۵	۳	..... ۱۳۸۰
۱۶۹۲	۷	۱۶۳۶۴	۲۵	۱۸۴۵۳	۱	..... ۱۳۸۵
۱۹۰۶	۹	۲۶۶۵۱	۳۴	۱۶۰۷۳	۱	..... ۱۳۸۹
۲۱۵۹	۱۳	۳۳۰۶۴	۴۷	۱۷۸۱۲	۱	..... ۱۳۹۰
۳۰۷۶	۱۴	۴۳۶۱۲	۶۴	۲۸۰۱۰	۱	..... ۱۳۹۱
۳۲۱۵	۱۴	۱۱۴۷۳۹	۷۸	۳۴۲۰۷	۱	..... ۱۳۹۲
<b>۳۳۸۰</b>	<b>۱۵</b>	<b>۱۶۹۶۹۳</b>	<b>۱۰۰</b>	<b>۴۱۰۲۸</b>	<b>۱</b>	<b>..... ۱۳۹۳</b>
۳۲۰	۱	۱۸۹۵	۲	.	.	..... آیاده
.	.	.	.	.	.	..... ارسنجان
.	.	.	.	.	.	..... استهبان
.	.	۱۳۴۱	۱	.	.	..... اقلید
.	.	۲۸۰۶	۲	.	.	..... بوانات
.	.	۳۱۳۳	۲	.	.	..... پاسارگاد
۳۳	۲	۹۱۲۶	۵	.	.	..... چهرم
.	.	۷۵۳	۱	.	.	..... خرامه
.	.	۱۷۵۲	۱	.	.	..... خرمبید
.	.	۸۷۱	۱	.	.	..... خنج
۱۱۸	۱	۵۶۲۱	۴	.	.	..... داراب
.	.	.	.	.	.	..... رستم
.	.	۱۱۳۴	۱	.	.	..... زرین دشت
.	.	.	.	.	.	..... سپیدان
.	.	۱۵۹۷	۱	.	.	..... سروستان
۲۵۹۱	۷	۹۱۲۶۰	۴۸	۴۱۰۲۸	۱	..... شیراز
.	.	.	.	.	.	..... فرشبند
.	.	۲۷۷۹	۲	.	.	..... فسا
.	.	۳۰۲۱	۲	.	.	..... فیروزآباد
.	.	۵۶۴	۱	.	.	..... قیر و کارزین
.	.	۵۱۱۳	۳	.	.	..... کازرون
.	.	۶۰۲	۱	.	.	..... کوار
۱۰۵	۱	۳۳۱۵	۲	.	.	..... گراش
۱۰۴	۱	۱۱۱۳۲	۷	.	.	..... لارستان
.	.	۱۴۹۷	۱	.	.	..... لامرد
۴۵	۱	۱۱۹۳۴	۶	.	.	..... مرو دشت
.	.	.	.	.	.	..... ممسنی
.	.	۲۶۴۵	۲	.	.	..... مهر
۶۴	۱	۵۸۱۲	۴	.	.	..... نی ریز



۱۵- بهزیستی و تامین اجتماعی \_\_\_\_\_ سالنامه آماری استان فارس-۱۳۹۳


۳-۱۵- تعداد مراکز (دولتی و غیردولتی) تحت پوشش معاونت پیشگیری اداره کل بهزیستی و افراد خدمت گیرنده (دنباله)

سال و شهرستان	اعتیاد		پیشگیری از تنبلی چشم (۱)
	تعداد مراکز	تعداد افراد	
..... ۱۳۷۵	...	...	۲۸۷۹۶
..... ۱۳۸۰	۸	۲۱۲۶	۷۴۱۲۵
..... ۱۳۸۵	۶۰	۳۱۸۴۸	۹۰۳۶۷
..... ۱۳۸۹	۳۷	۲۱۷۴۴	۱۱۲۰۵۷
..... ۱۳۹۰	۳۲	۱۴۵۷۷	۱۳۴۹۸۷
..... ۱۳۹۱	۲۶	۱۰۵۶۹	۱۵۹۳۱۰
..... ۱۳۹۲	۲۴	۹۶۷۶	۱۸۷۴۸۵
..... <b>۱۳۹۳</b>	<b>۲۴</b>	<b>۱۹۴۸۱</b>	<b>۲۰۴۶۸۲</b>
..... آیاده	۲	۷۴۲	۵۳۲۰
..... ارسنجان	۰	۰	۱۷۰۸
..... استهبان	۰	۰	۳۱۵۶
..... اقلید	۱	۲۸۵	۳۰۴۴
..... بوانات	۱	۳۱۵	۲۲۳۵
..... پاسارگاد	۰	۰	۱۶۹۳
..... چهرم	۴	۱۴۵۲	۸۴۸۳
..... خرامه	۰	۰	۲۰۰۰
..... خرمیبد	۰	۰	۲۰۰۳
..... خنج	۰	۰	۱۶۷۰
..... داراب	۱	۳۵۴	۱۱۴۴۶
..... رستم	۰	۰	۱۰۰۰
..... زرین دشت	۰	۰	۴۷۱۱
..... سپیدان	۰	۰	۳۳۹۱
..... سروستان	۰	۰	۱۶۷۸
..... شیراز	۷	۳۲۷۵	۶۶۷۱۶
..... فراشبند	۰	۰	۲۲۴۹
..... فسا	۱	۴۲۵	۱۰۰۵۰
..... فیروزآباد	۱	۳۲۱	۷۱۹۸
..... قیر و کارزین	۰	۰	۱۶۶۶
..... کازرون	۰	۰	۱۰۱۸۶
..... کوار	۰	۰	۲۰۰۰
..... گراش	۰	۰	۳۸۲۷
..... لارستان	۱	۴۱۰	۱۰۹۲۰
..... لامرد	۲	۵۳۷	۴۶۷۵
..... مرودشت	۳	۹۴۲	۱۵۹۸۸
..... ممسنی	۰	۰	۶۲۲۲
..... مهر	۰	۰	۳۳۵۰
..... نیریز	۰	۰	۶۲۹۷

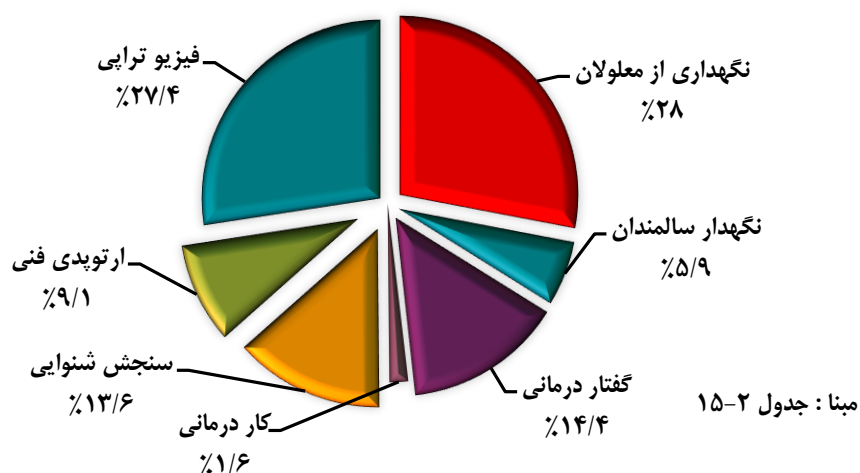
(۱) اطلاعات دقیق تعداد مراکز پیشگیری از تنبلی چشم قابل ارائه نیست.

مأخذ- اداره کل بهزیستی استان فارس.

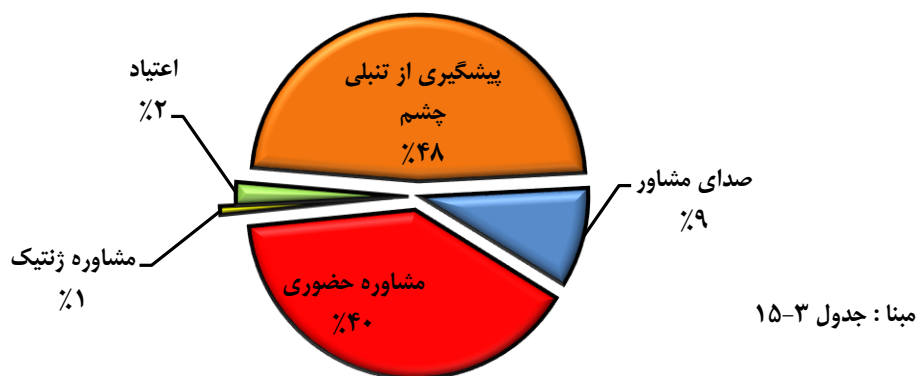
۱۵-۱- توزیع مددجویان استفاده کننده از خدمات ارائه شده توسط معاونت اجتماعی اداره کل بهزیستی: ۱۳۹۳



۱۵-۲- توزیع مددجویان استفاده کننده از خدمات ارائه شده توسط معاونت توانبخشی اداره کل بهزیستی: ۱۳۹۳



۱۵-۳- توزیع مددجویان استفاده کننده از خدمات ارائه شده توسط معاونت پیشگیری اداره کل بهزیستی: ۱۳۹۳



۱۵- بهزیستی و تامین اجتماعی - سالنامه آماری استان فارس- ۱۳۹۳

۴-۱۵- تعداد خانوارهای مستمری بگیر اداره کل بهزیستی (میلیون ریال)

سال و شهرستان	معاونت اجتماعی		معاونت توانبخشی				
			توانبخشی		روانی ترخیص از مرکز		روانی مزمن
	تعداد	مبلغ	تعداد	مبلغ	تعداد	مبلغ	تعداد
..... ۱۳۷۵	۷۷۹۷	...	۳۴۰۹	...	...	...	...
..... ۱۳۸۰	۷۴۸۳	...	۴۴۸۶	...	...	...	...
..... ۱۳۸۵	۷۳۹۰	...	۷۹۰۳	...	...	...	...
..... ۱۳۸۹	۹۰۴۵	...	۱۲۴۷۱	...	...	...	...
..... ۱۳۹۰	۹۰۴۵	...	۱۲۴۷۱	...	...	...	...
..... ۱۳۹۱	۹۰۴۵	...	۱۲۴۷۰	...	...	...	...
..... ۱۳۹۲	۹۱۳۹	...	۱۲۶۹۹	...	...	...	...
..... ۱۳۹۳	۹۵۰۶	۶۱۹۱	۱۷۶۷۱	۹۹۰۶	۱	۱	۷۵۳
..... آیاده	۴۵۴	۲۹۶	۳۰۴	۱۶۶	.	.	۶
..... ارستجان	۱۰۹	۷۲	۳۶۴	۲۰۶	.	.	۱۲
..... استهبان	۲۸۲	۱۷۱	۳۳۲	۱۸۷	.	.	۱۳
..... اقلید	۴۶۷	۳۳۱	۵۵۶	۳۰۸	۱	۱	۱۴
..... بوانات	۱۸۶	۱۲۳	۴۳۸	۲۴۱	.	.	۹
..... پاسارگاد	۱۲۹	۸۳	۱۵۹	۸۸	.	.	۴
..... چهارم	۵۱۸	۳۴۲	۵۴۷	۲۹۱	.	.	۱۵
..... خرامه	۷۵	۳۹	.	.	.	.	.
..... خرمیبد	۱۷۶	۱۲۱	۲۵۲	۱۴۹	.	.	۷
..... خنج	۸۸	۵۵	۱۴۲	۸۰	.	.	۴
..... داراب	۵۶۹	۳۵۵	۸۷۸	۵۰۶	.	.	۵۳
..... رستم	۱۴۷	۱۰۵	۱۵۲	۸۱	.	.	۴
..... زرین دشت	۲۲۱	۱۵۰	۳۶۱	۱۹۳	.	.	۱۷
..... سپیدان	۳۳۵	۲۲۴	۴۳۹	۲۴۰	.	.	۲۹
..... سروستان	۱۸۷	۱۱۲	۲۲۳	۱۲۶	.	.	۱۳
..... شیراز	۱۶۵۹	۱۰۳۵	۴۷۵۲	۲۶۷۸	.	.	۲۹۹
..... فراهیند	۲۰۱	۱۳۳	۲۸۵	۱۵۵	.	.	۱۳
..... فسا	۳۶۴	۲۳۸	۱۰۹۹	۶۱۷	.	.	۳۴
..... فیروزآباد	۶۱۸	۴۰۵	۶۲۹	۳۴۲	.	.	۱۹
..... قیر و کارزین	۲۰۳	۱۴۲	۲۸۵	۱۵۷	.	.	۱۱
..... کازرون	۳۹۸	۲۶۰	۱۷۳۱	۹۹۶	.	.	۳۹
..... کوار	۳۲	۲۱	۳۱۹	۱۸۳	.	.	۹
..... گراش	۹۶	۵۹	۲۸۸	۱۷۸	.	.	۳
..... لارستان	۲۰۵	۱۳۳	۵۵۳	۳۱۴	.	.	۲۶
..... لامرد	۲۶۰	۱۷۳	۳۳۲	۱۷۲	.	.	۱۲
..... مرودشت	۴۸۳	۳۱۷	۹۳۰	۵۲۶	.	.	۴۱
..... ممسنی	۴۹۱	۳۳۱	۵۶۲	۳۰۳	.	.	۲۱
..... مهر	۱۵۷	۱۱۳	۲۸۲	۱۵۲	.	.	۱۴
..... نی ریز	۳۹۶	۲۵۹	۴۹۷	۲۷۱	.	.	۱۲

مأخذ- اداره کل بهزیستی استان فارس.

سالنامه آماری استان فارس-۱۳۹۳ \_\_\_\_\_ ۱۵-بهبیستی و تامین اجتماعی

۵-۱۵- معلولین بر حسب نوع معلولیت به تفکیک جنس و سن در استان: آبان ۱۳۹۰

جنس و گروه سنی	جمعیت	جمعیت دارای حداقل یک نوع معلولیت	نابینا	ناشنوا	اختلال در گفتار و صدا	قطع دست	نقص دست	قطع پا
مرد و زن <sup>(۱)</sup> ..	۴۵۹۶۶۵۸	۷۲۵۱۲	۷۳۴۱	۷۶۰۷	۱۰۸۲۰	۱۸۳۳	۹۳۳۰	۳۳۹۸
۴-ساله .....	۳۶۳۹۴۱	۱۳۸۳	۱۲۵	۱۴۹	۳۵۸	۲۶	۱۶۵	۲۴
۹-۵ساله .....	۳۲۷۸۲۳	۲۹۳۶	۱۸۴	۳۱۳	۸۶۸	۴۹	۲۳۱	۴۷
۱۴-۱۰ساله .....	۳۳۱۳۰۹	۳۶۷۱	۲۵۰	۳۷۱	۹۰۲	۵۲	۳۵۴	۷۰
۱۹-۱۵ساله .....	۴۰۱۰۴۱	۴۹۶۲	۲۸۳	۵۵۹	۱۰۵۷	۷۸	۵۰۴	۹۲
۲۴-۲۰ساله .....	۵۴۲۷۵۲	۷۵۵۳	۴۵۲	۸۳۶	۱۴۸۴	۱۴۰	۸۰۶	۱۹۹
۲۹-۲۵ساله .....	۵۶۰۴۹۹	۷۷۴۹	۵۴۵	۸۰۹	۱۳۸۰	۱۵۳	۹۲۷	۲۵۶
۳۴-۳۰ساله .....	۴۲۹۲۲۰	۶۶۱۹	۴۲۴	۶۰۲	۱۰۰۰	۱۷۴	۸۴۴	۳۰۸
۳۹-۳۵ساله .....	۳۳۰۴۷۹	۴۹۵۵	۳۶۱	۴۵۶	۶۹۹	۱۵۷	۶۵۱	۲۵۸
۴۴-۴۰ساله .....	۲۹۶۶۶۸	۵۴۱۹	۳۹۳	۶۷۰	۷۷۹	۱۹۹	۸۲۶	۳۶۳
۴۹-۴۵ساله .....	۲۴۴۵۶۳	۴۶۹۵	۳۹۷	۳۹۳	۴۸۵	۲۰۴	۸۱۹	۳۹۲
۵۴-۵۰ساله .....	۲۱۹۹۳۲	۳۸۹۳	۳۷۲	۳۳۳	۳۹۲	۱۶۸	۷۱۳	۲۷۸
۵۹-۵۵ساله .....	۱۷۰۵۴۳	۳۲۲۸	۳۹۸	۲۹۲	۳۲۶	۱۱۷	۵۴۴	۲۱۶
۶۴-۶۰ساله .....	۱۱۶۸۶۲	۲۵۰۰	۴۱۷	۲۳۲	۲۴۱	۹۱	۴۱۵	۱۹۹
۶۹-۶۵ساله .....	۷۱۰۴۲	۲۰۷۲	۴۲۲	۱۹۱	۱۵۵	۵۶	۳۰۵	۱۵۵
۷۴-۷۰ساله .....	۶۷۰۸۷	۲۸۴۳	۴۶۷	۲۳۶	۱۸۳	۵۰	۳۷۶	۱۳۵
۷۵ساله و بیشتر ..	۱۱۸۸۷۱	۸۰۱۵	۱۸۲۹	۱۱۶۱	۵۰۹	۱۱۹	۸۵۰	۴۰۵
نامشخص .....	۴۰۲۶	۱۹	۲	۴	۲	۰	۰	۱

جنس و گروه سنی	نقص پا	نقص تنه	اختلال ذهنی	هیچ کدام
مرد و زن <sup>(۱)</sup> .....	۱۹۸۵۶	۹۸۵۶	۲۳۳۲۰	۴۵۲۴۱۴۶
۴-ساله .....	۳۴۱	۲۲۶	۵۰۳	۳۶۲۵۵۸
۹-۵ساله .....	۵۶۲	۴۰۵	۱۳۹۱	۳۲۴۸۸۷
۱۴-۱۰ساله .....	۶۵۳	۴۷۶	۱۹۴۹	۳۲۷۶۳۸
۱۹-۱۵ساله .....	۸۷۴	۶۲۳	۲۶۶۱	۳۹۶۰۷۹
۲۴-۲۰ساله .....	۱۳۳۵	۸۳۱	۳۹۵۶	۵۳۵۱۹۹
۲۹-۲۵ساله .....	۱۶۷۵	۸۸۵	۳۵۰۰	۵۵۲۷۵۰
۳۴-۳۰ساله .....	۱۷۰۲	۷۷۵	۲۶۲۸	۴۲۲۶۰۱
۳۹-۳۵ساله .....	۱۳۶۶	۵۶۷	۱۶۵۵	۳۲۵۵۲۴
۴۴-۴۰ساله .....	۱۵۸۵	۷۲۳	۱۳۹۹	۲۹۱۲۴۹
۴۹-۴۵ساله .....	۱۴۰۸	۶۴۳	۱۰۶۳	۲۳۹۸۶۸
۵۴-۵۰ساله .....	۱۲۳۷	۵۶۰	۷۲۸	۲۱۶۰۳۹
۵۹-۵۵ساله .....	۱۰۵۱	۵۰۳	۵۱۰	۱۶۷۳۱۵
۶۴-۶۰ساله .....	۸۱۱	۴۲۲	۲۹۹	۱۱۴۳۶۲
۶۹-۶۵ساله .....	۷۴۱	۳۳۵	۱۸۷	۶۸۹۷۰
۷۴-۷۰ساله .....	۱۳۰۳	۴۴۲	۲۳۶	۶۴۲۴۴
۷۵ساله و بیش تر ..	۳۲۰۹	۱۴۳۰	۶۵۲	۱۱۰۸۵۶
نامشخص .....	۳	۰	۱۳	۴۰۰۷



۱۵- بهزیستی و تامین اجتماعی \_\_\_\_\_ سالنامه آماری استان فارس-۱۳۹۳

۵-۱۵- معلولین بر حسب نوع معلولیت به تفکیک جنس و سن در استان: آبان ۱۳۹۰ (دنباله)

جنس و گروه سنی	جمعیت	جمعیت دارای حداقل یک نوع معلولیت	نابینا	ناشنوا	اختلال در گفتار و صدا	قطع دست	نقص دست	قطع پا
مرد	۲۳۱۵۹۱۴	۴۵۶۸۶	۴۴۲۵	۴۴۳۶	۶۴۴۸	۱۴۳۲	۶۶۴۷	۲۵۶۴
..... ۰-۴ ساله	۱۸۶۲۸۵	۷۹۶	۷۹	۸۸	۲۰۶	۱۸	۱۰۳	۱۳
..... ۵-۹ ساله	۱۶۸۵۴۱	۱۷۰۷	۱۰۶	۱۷۰	۵۰۳	۳۲	۱۳۲	۲۱
..... ۱۰-۱۴ ساله	۱۶۸۴۷۶	۲۱۶۵	۱۴۱	۲۱۲	۵۲۸	۳۴	۲۱۲	۴۱
..... ۱۵-۱۹ ساله	۲۰۳۸۷۰	۲۹۹۷	۱۵۹	۳۱۲	۶۲۵	۵۸	۳۳۰	۶۱
..... ۲۰-۲۴ ساله	۲۷۱۲۵۱	۴۷۵۰	۲۶۰	۴۴۷	۸۱۷	۱۰۷	۵۸۳	۱۵۲
..... ۲۵-۲۹ ساله	۲۸۱۷۰۰	۵۰۹۸	۳۷۷	۴۶۲	۸۲۹	۱۱۹	۷۰۲	۲۰۲
..... ۳۰-۳۴ ساله	۲۱۳۸۷۸	۴۲۹۵	۲۵۷	۳۳۶	۵۹۷	۱۴۰	۶۱۴	۲۲۵
..... ۳۵-۳۹ ساله	۱۶۶۷۶۳	۳۳۱۹	۲۳۷	۲۶۲	۲۸۳	۱۳۰	۴۹۸	۲۱۲
..... ۴۰-۴۴ ساله	۱۴۹۶۰۶	۲۸۹۶	۲۵۶	۴۷۵	۵۳۹	۱۶۱	۶۶۲	۳۱۳
..... ۴۵-۴۹ ساله	۱۲۳۱۳۹	۳۵۱۶	۲۸۲	۲۵۴	۲۹۳	۱۷۹	۶۶۸	۳۴۱
..... ۵۰-۵۴ ساله	۱۱۱۸۵۶	۲۷۲۱	۲۵۲	۱۹۹	۲۳۳	۱۳۹	۵۳۸	۲۲۷
..... ۵۵-۵۹ ساله	۸۴۱۵۲	۲۰۵۱	۲۳۱	۱۷۵	۱۹۴	۹۲	۳۸۹	۱۶۶
..... ۶۰-۶۴ ساله	۵۴۷۳۹	۱۴۹۱	۲۳۳	۱۲۷	۱۲۸	۷۲	۲۸۴	۱۴۷
..... ۶۵-۶۹ ساله	۳۳۱۸۱	۱۱۳۲	۲۳۵	۱۰۵	۹۵	۴۳	۱۷۴	۹۸
..... ۷۰-۷۴ ساله	۳۳۷۱۵	۱۴۷۴	۲۸۴	۱۵۲	۱۱۳	۳۴	۲۲۶	۹۹
..... ۷۵ ساله و بیش تر	۶۱۲۷۱	۴۲۷۴	۱۰۳۶	۶۶۰	۲۹۵	۷۴	۵۳۲	۲۴۶
نامشخص	۳۴۹۱	۴	.	.	.	.	.	.

جنس و گروه سنی	نقص پا	نقص تنه	اختلال ذهنی	هیچ کدام
مرد	۱۲۴۳۵	۶۰۲۳	۱۴۰۰۸	۲۲۷۰۲۲۸
..... ۰-۴ ساله	۱۹۱	۱۱۱	۲۹۸	۱۸۵۴۸۹
..... ۵-۹ ساله	۳۳۰	۲۳۴	۸۰۳	۱۶۶۸۳۴
..... ۱۰-۱۴ ساله	۳۷۶	۲۷۵	۱۱۴۴	۱۶۶۳۱۱
..... ۱۵-۱۹ ساله	۵۶۶	۳۸۱	۱۵۵۱	۲۰۰۸۷۳
..... ۲۰-۲۴ ساله	۹۳۰	۵۴۸	۲۳۷۴	۲۶۶۵۰۱
..... ۲۵-۲۹ ساله	۱۱۸۷	۵۸۱	۲۱۲۹	۲۷۶۶۰۲
..... ۳۰-۳۴ ساله	۱۱۶۹	۵۰۵	۱۵۷۱	۲۰۹۵۸۳
..... ۳۵-۳۹ ساله	۹۸۶	۳۸۶	۱۰۰۸	۱۶۳۴۴۴
..... ۴۰-۴۴ ساله	۱۱۶۲	۵۳۰	۹۱۰	۱۴۵۷۱۰
..... ۴۵-۴۹ ساله	۱۰۶۹	۴۸۷	۷۱۵	۱۱۹۶۲۳
..... ۵۰-۵۴ ساله	۸۵۷	۳۹۳	۴۶۳	۱۰۹۱۳۵
..... ۵۵-۵۹ ساله	۶۳۴	۳۰۸	۳۰۷	۸۲۱۰۱
..... ۶۰-۶۴ ساله	۴۶۷	۲۳۰	۱۶۳	۵۳۲۴۸
..... ۶۵-۶۹ ساله	۳۷۱	۱۶۸	۱۱۹	۳۲۰۴۹
..... ۷۰-۷۴ ساله	۵۴۰	۲۳۴	۱۲۴	۳۲۲۴۱
..... ۷۵ ساله و بیش تر	۱۵۹۹	۶۵۲	۳۲۶	۵۶۹۹۷
نامشخص	۱	.	۳	۳۴۸۷

سالنامه آماری استان فارس-۱۳۹۳ \_\_\_\_\_ ۱۵-بهبهزیستی و تامین اجتماعی

۵-۱۵- معلولین برحسب نوع معلولیت به تفکیک جنس و سن در استان: آبان ۱۳۹۰ (دنباله)

جنس و گروه سنی	جمعیت	دارای حداقل یک نوع معلولیت	نابینا	ناشنوا	اختلال در گفتار و صدا	قطع دست	نقص دست	قطع پا
زن	۲۲۸۰۷۴۴	۲۶۸۲۶	۲۹۱۶	۳۱۷۱	۴۳۷۲	۴۰۱	۲۶۸۳	۸۳۴
۴-ساله	۱۷۷۶۵۶	۵۸۷	۵۶	۶۱	۱۵۲	۸	۶۲	۱۱
۵-۹ساله	۱۵۹۲۸۲	۱۲۲۹	۷۸	۱۴۳	۳۶۵	۱۷	۹۹	۲۶
۱۰-۱۴ساله	۱۶۲۸۳۳	۱۵۰۶	۱۰۹	۱۵۹	۳۷۴	۱۸	۱۴۲	۲۹
۱۵-۱۹ساله	۱۹۷۱۷۱	۱۹۶۵	۱۲۴	۲۴۷	۴۳۲	۲۰	۱۷۴	۳۱
۲۰-۲۴ساله	۲۷۱۵۰۱	۲۸۰۳	۱۹۲	۳۸۹	۵۹۷	۳۳	۲۲۳	۴۷
۲۵-۲۹ساله	۲۷۸۷۹۹	۲۶۵۱	۱۶۸	۳۴۷	۵۵۱	۳۴	۲۲۵	۵۴
۳۰-۳۴ساله	۲۱۵۳۴۲	۲۳۲۴	۱۶۷	۲۶۶	۴۰۳	۳۴	۲۳۰	۸۳
۳۵-۳۹ساله	۱۶۳۷۱۶	۱۶۳۶	۱۲۴	۱۹۴	۳۱۶	۲۷	۱۵۳	۴۶
۴۰-۴۴ساله	۱۴۷۰۶۲	۱۵۲۳	۱۳۷	۱۹۵	۲۴۰	۲۸	۱۶۴	۵۰
۴۵-۴۹ساله	۱۲۱۴۲۴	۱۱۷۹	۱۱۵	۱۳۹	۱۹۲	۲۵	۱۵۱	۵۱
۵۰-۵۴ساله	۱۰۸۰۷۶	۱۱۷۲	۱۲۰	۱۳۴	۱۵۹	۲۹	۱۷۵	۵۱
۵۵-۵۹ساله	۸۶۳۹۱	۱۱۷۷	۱۶۷	۱۱۷	۱۳۲	۲۵	۱۵۵	۵۰
۶۰-۶۴ساله	۶۲۱۲۳	۱۰۰۹	۱۸۴	۱۰۵	۱۱۳	۱۹	۱۳۱	۵۲
۶۵-۶۹ساله	۳۷۸۶۱	۹۴۰	۱۹۷	۸۶	۶۰	۱۳	۱۳۱	۵۷
۷۰-۷۴ساله	۳۳۳۷۲	۱۳۶۹	۱۸۳	۸۴	۷۰	۱۶	۱۵۰	۳۶
۷۵ساله و بیشتر	۵۷۶۰۰	۳۷۴۱	۷۹۳	۵۰۱	۲۱۴	۴۵	۳۱۸	۱۵۹
نامشخص	۵۳۵	۱۵	۲	۴	۲	۰	۰	۱

جنس و گروه سنی	نقص پا	نقص تنه	اختلال ذهنی	هیچ کدام
زن	۷۴۲۱	۲۸۳۳	۹۳۱۲	۲۲۵۳۹۱۸
۴-ساله	۱۵۰	۱۱۵	۲۰۵	۱۷۷۰۶۹
۵-۹ساله	۲۳۲	۱۷۱	۵۸۸	۱۵۸۰۵۳
۱۰-۱۴ساله	۲۷۷	۲۰۱	۸۰۵	۱۶۱۳۲۷
۱۵-۱۹ساله	۳۰۸	۲۵۲	۱۱۱۰	۱۹۵۲۰۶
۲۰-۲۴ساله	۴۰۵	۲۸۳	۱۵۸۲	۲۶۸۶۹۸
۲۵-۲۹ساله	۴۸۸	۳۰۴	۱۳۷۱	۲۷۶۱۴۸
۳۰-۳۴ساله	۵۳۳	۲۷۰	۱۰۵۷	۲۱۳۰۱۸
۳۵-۳۹ساله	۳۸۰	۱۸۱	۶۴۷	۱۶۲۰۸۰
۴۰-۴۴ساله	۴۲۳	۱۹۳	۴۸۹	۱۴۵۵۳۹
۴۵-۴۹ساله	۳۳۹	۱۵۶	۳۴۸	۱۲۰۲۴۵
۵۰-۵۴ساله	۳۸۰	۱۶۷	۲۶۵	۱۰۶۹۰۴
۵۵-۵۹ساله	۴۱۷	۱۹۵	۲۰۳	۸۵۲۱۴
۶۰-۶۴ساله	۳۴۴	۱۹۲	۱۳۶	۶۱۱۱۴
۶۵-۶۹ساله	۳۷۰	۱۶۷	۶۸	۳۶۹۲۱
۷۰-۷۴ساله	۷۶۳	۲۰۸	۱۰۲	۳۲۰۰۳
۷۵ساله و بیش تر	۱۶۱۰	۷۷۸	۳۲۶	۵۳۸۵۹
نامشخص	۲	۰	۱۰	۵۲۰

(۱) جمعیت غیر ساکن در سرجمع منظور گردیده است.  
 مأخذ- مرکز آمار ایران (ر.م).

۱۵- بهزیستی و تامین اجتماعی \_\_\_\_\_ سالنامه آماری استان فارس-۱۳۹۳

۶-۱۵- واحدهای خدمت رسانی، مددجویان مورد حمایت اداره کل کمیته امداد امام خمینی و مبلغ کمک معیشت و سایر پرداختی ها (میلیون ریال)

مددجویان موردی	افراد مورد حمایت	خانوار با سرپرست زن مورد حمایت	خانوار مورد حمایت	واحد های امداد	سال و شهرستان
۲۵۱۱۲	۲۶۱۳۲۶	۴۲۲۸۹	۸۴۹۳۸	۱۰۵	..... ۱۳۷۵
۲۶۵۵۹	۲۸۸۳۲۱	۵۱۰۸۲	۹۶۸۶۸	۱۵۷	..... ۱۳۸۰
۸۹۵۹۶	۲۷۹۶۸۶	۵۸۰۹۸	۱۰۸۱۷۷	۱۰۰	..... ۱۳۸۵
۱۱۳۱۵۱	۳۲۲۸۵۶	۷۷۵۷۵	۱۲۷۹۱۵	۱۲۳	..... ۱۳۸۹
۸۳۶۴۲	۲۹۰۷۴۴	۷۴۳۰۷	۱۳۰۲۱۱	۱۰۸	..... ۱۳۹۰
۶۲۶۵۲	۲۹۸۵۱۸	۷۶۲۳۷	۱۳۳۷۶۹	۱۰۷	..... ۱۳۹۱
۸۱۳۳۵	۳۲۰۲۳۳	۷۹۸۱۶	۱۴۰۲۹۱	۱۱۵۲ <sup>(۱)</sup>	..... ۱۳۹۲
<b>۶۸۳۰۱</b>	<b>۳۲۳۱۴۰</b>	<b>۸۱۵۵۶</b>	<b>۱۴۱۵۱۱</b>	<b>۱۷۰</b>	<b>..... ۱۳۹۳</b>
۲۸۸۳	۶۳۵۵	۱۶۷۹	۳۱۲۹	۴	..... آیاده
۷۶۰	۲۸۹۱	۷۴۹	۱۳۸۹	۳	..... ارسنجان
۴۸۳	۶۴۶۰	۱۸۴۵	۳۱۴۱	۳	..... استهبان
۱۰۵۰	۹۳۸۴	۲۲۰۰	۳۸۴۲	۱۲	..... اقلید
۱۹۹۰	۶۲۷۰	۱۴۵۴	۳۱۰۳	۷	..... بوانات
۱۰۱۴	۴۷۹۲	۸۷۹	۱۶۵۸	۳	..... پاسارگاد
۴۰۰۶	۱۷۷۸۷	۴۲۷۸	۷۵۵۴	۷	..... جهرم
۱۷۲۶	۴۸۷۷	۱۳۶۸	۲۳۸۱	۳	..... خرامه
۱۸۲۷	۵۱۵۶	۱۲۶۵	۲۴۲۷	۴	..... خرمیبد
۱۰۳۱	۵۱۷۴	۱۰۰۸	۱۹۲۳	۳	..... خنج
۲۳۶۴	۱۷۸۲۸	۵۹۳۶	۸۶۲۳	۴	..... داراب
۲۰۲۸	۸۳۳۷	۱۶۰۵	۳۴۲۵	۲	..... رستم
۹۵۶	۷۱۲۱	۱۷۹۲	۳۲۰۴	۳	..... زرین دشت
۱۵۱۶	۱۳۰۳۶	۲۸۶۶	۵۲۷۹	۷	..... سپیدان
۶۰۰	۲۱۰۳	۷۱۱	۱۱۶۱	۳	..... سروستان
۲۴۱۸۰	۵۵۸۳۴	۱۷۳۸۴	۲۶۲۵۷	۲۸	..... شیراز
۶۴۸	۵۳۹۵	۱۰۶۲	۲۰۲۴	۳	..... فراشیند
۲۴۱۷	۱۸۲۸۱	۴۹۶۷	۸۳۳۳	۷	..... فسا
۲۶۹۱	۱۱۳۱۷	۲۷۴۵	۵۱۹۰	۷	..... فیروزآباد
۵۴۰	۷۶۹۳	۱۴۸۷	۳۱۰۸	۲	..... قیر و کارزین
۴۱۸۴	۲۲۲۱۱	۴۶۰۱	۸۲۶۴	۱۰	..... کازرون
۱۳۳۶	۵۴۱۴	۱۵۸۴	۲۴۴۲	۳	..... کوار
۳۱۲	۲۸۸۷	۵۷۰	۱۱۵۱	۳	..... گراش
۶۹۸	۱۱۳۸۸	۲۵۷۵	۴۹۰۴	۵	..... لارستان
۹۲۷	۱۱۳۷۱	۲۳۴۰	۴۳۳۰	۱۴	..... لامرد
۹۱۹	۱۵۵۶۲	۴۷۴۷	۷۵۸۰	۴	..... مرودشت
۶۲۵	۲۱۱۱۱	۳۶۴۱	۸۲۵۵	۵	..... ممسنی
۵۷۲	۶۷۱۷	۱۵۴۲	۲۸۸۵	۵	..... مهر
۴۰۰۸	۱۰۳۸۸	۲۶۷۶	۴۵۴۹	۶	..... نی ریز





سالنامه آماری استان فارس-۱۳۹۳ \_\_\_\_\_ ۱۵-بهبیستی و تامین اجتماعی

۶-۱۵- واحد های خدمت رسانی ، مددجویان مورد حمایت اداره کل کمیته امداد امام خمینی و مبلغ کمک معیشت و سایر پرداختی ها (دنباله)  
(میلیون ریال)

سال و شهرستان	سالمندان مورد حمایت	ایتام مورد حمایت	حامیان ایتام	کل مبالغ پرداختی به مددجویان (کمک معیشت و سایر پرداختی ها)
..... ۱۳۷۵	۴۷۴۸۰	۱۱۲۲	۱۳۰۲	۴۵۴۵۴
..... ۱۳۸۰	۴۶۰۴۱	۳۳۳۱	۱۳۳۰	۱۶۵۸۵۳
..... ۱۳۸۵	۴۶۹۴۵	۱۸۷۷۵	۱۸۵۵۹	۵۴۳۸۴۸
..... ۱۳۸۹	۵۲۳۷۴	۱۶۴۷۱	۳۵۷۸۱	۱۷۲۹۷۵۶
..... ۱۳۹۰	۵۰۳۵۵	۱۵۱۶۴	۳۹۰۱۹	۱۵۸۳۱۳۲
..... ۱۳۹۱	۵۱۲۳۹	۱۴۱۳۴	۴۲۸۸۶	۱۵۱۱۵۶۸
..... ۱۳۹۲	۵۳۱۳۲	۱۳۸۱۶	۴۸۸۸۰	۱۹۸۰۹۱۸
..... ۱۳۹۳	۵۲۸۰۰	۱۳۵۱۹	۵۳۳۳۷	۲۱۷۰۵۰۸
..... آیاده.....	۴۲۳	۲۹۸	۱۶۳۸	۵۸۴۲۹
..... ارسنجان.....	۸۶۲	۱۰۵	۵۸۵	۲۳۹۹۰
..... استهبان.....	۸۸۸	۱۱۰	۸۸۴	۳۷۴۴۶
..... اقلید.....	۱۵۶۵	۳۳۹	۱۵۴۱	۵۲۲۸۸
..... بوانات.....	۱۶۳۱	۱۹۶	۱۴۱۳	۳۷۹۱۲
..... پاسارگاد.....	۶۶۰	۱۳۷	۸۵۷	۲۴۵۹۹
..... جهرم.....	۳۸۵۹	۷۶۷	۳۶۰۳	۹۸۵۹۲
..... خرامه.....	۱۱۰۳	۲۰۰	۷۲۲	۲۹۶۶۰
..... خرמיד.....	۴۸۴	۱۵۵	۸۸۰	۲۸۷۱۸
..... خنج.....	۱۰۱۴	۲۲۲	۹۵۵	۲۹۶۲۴
..... داراب.....	۳۱۰۵	۹۲۷	۲۳۹۷	۱۲۵۷۱۴
..... رستم.....	۲۰۴۰	۱۸۳	۵۲۰	۴۲۰۹۳
..... زرین دشت.....	۹۷۷	۳۸۱	۱۰۲۴	۳۸۱۹۲
..... سپیدان.....	۳۳۲۰	۳۶۹	۱۴۶۳	۵۷۴۸۰
..... سروستان.....	۵۹۶	۶۹	۵۱۰	۱۶۳۳۹
..... شیراز.....	۳۸۴۹	۳۰۱۴	۱۱۲۳۹	۶۱۰۹۸۰
..... فراشیند.....	۷۶۰	۱۷۰	۵۰۰	۳۰۲۶۶
..... فسا.....	۳۳۲۶	۷۸۹	۴۴۲۴	۱۴۱۱۹۴
..... فیروزآباد.....	۲۲۰۱	۳۱۴	۱۲۱۲	۷۰۰۸۳
..... قیر و کارزین.....	۱۰۴۰	۳۷۷	۱۰۸۷	۴۶۱۰۶
..... کازرون.....	۳۴۵۵	۷۵۱	۳۹۴۰	۱۰۰۶۹۵
..... کوار.....	۱۰۸۷	۲۵۵	۱۰۸۴	۳۸۴۶۸
..... گراش.....	۴۶۹	۲۳۵	۵۹۶	۱۷۲۵۶
..... لارستان.....	۱۹۹۹	۶۲۵	۲۲۶۲	۵۸۱۶۱
..... لامرد.....	۱۷۷۵	۵۵۹	۱۸۵۶	۶۲۸۲۸
..... مرودشت.....	۳۰۵۰	۶۶۲	۱۷۵۵	۹۵۰۴۵
..... ممسنی.....	۴۲۸۰	۴۱۸	۱۳۵۲	۹۱۹۵۰
..... مهر.....	۱۲۶۹	۳۸۰	۸۵۰	۳۸۳۶۰
..... نی ریز.....	۱۸۱۳	۵۱۲	۲۱۸۸	۶۸۰۴۰

۱) افزایش تعداد واحد امداد در سال ۱۳۹۲ به دلیل اجرای طرح جدید نیکو کاری می باشد.  
مأخذ- اداره کل کمیته امداد امام خمینی استان فارس.

۱۵- بهزیستی و تامین اجتماعی \_\_\_\_\_ سالنامه آماری استان فارس- ۱۳۹۳

۱۵-۷- خدمات ارائه شده به مددجویان توسط اداره کل کمیته امداد امام خمینی و مبلغ پرداخت شده

(میلیون ریال)

بیمه خدمات درمانی		بیمه های اجتماعی				سال و شهرستان
بیمه شدگان مورد حمایت		مبلغ	مشمولان طرح های اشتغال	بیمه های اجتماعی روستائیان و عشایر	زنان سرپرست خانوار شهری زیر ۵۰ سال	
مبلغ	تعداد					
۱۶۳۷۴	۳۹۵۴۴۹	...	...	...	...	..... ۱۳۷۵
۳۰۷۱۳	۳۳۲۵۸۹	...	...	...	...	..... ۱۳۸۰
۵۰۴۱۰	۸۱۳۱۹	...	...	...	...	..... ۱۳۸۵
۱۰۲۵۲۴	۱۰۱۲۱۸	...	...	...	...	..... ۱۳۸۹
۸۷۴۰۹	۸۸۳۸۰	۷۳۰۹۶	۶۴۷۷	۱۰۶۲۸	۶۸۲۶	..... ۱۳۹۰
۱۱۴۶۶۸	۷۶۹۱۱	۸۵۲۵۳	۹۰۸۷	۱۱۷۷۷	۱۰۷۵۰	..... ۱۳۹۱
۲۳۶۳۹۵	۷۸۴۳۱	۱۳۵۵۱۲	۷۹۳۴	۷۹۰۵	۱۰۵۷۴	..... ۱۳۹۲
<b>۳۴۳۳۱۵</b>	<b>۸۳۴۰۷</b>	<b>۱۳۸۱۸۳</b>	<b>۷۰۳۷</b>	<b>۶۳۰۴</b>	<b>۱۰۲۵۵</b>	<b>..... ۱۳۹۳</b>
۱۰۷۲	۳۲۸۰	۲۵۱۴	۲۸۹	.	۲۰۲	..... آباده.....
۵۶۷	۴۴۰	۱۸۵۵	۲۰۳	۸۷	۳۶	..... ارستجان.....
۸۰۵	۱۷۸۳	۲۵۵۵	۲۰۲	.	۱۶۵	..... استهبان.....
۱۴۵۴	۱۹۳۵	۴۳۶۰	۳۸۷	.	۲۱۸	..... اقلید.....
۷۰۳	.	۲۰۴۳	۱۷۶	.	۴۶	..... بوانات.....
۴۰۰	.	۱۱۸۰	۱۱۱	.	۷۴	..... پاسارگاد.....
۳۴۱۹	۳۹۰۰	۵۲۶۶	۴۱۱	۹۴۵	۳۴۰	..... چهرم.....
۷۹۳	۲۰۰۰	۱۹۶۰	۹۸	۱۱۵	۱۳۵	..... خرامه.....
۶۵۲	۱۷۵۲	۱۱۶۸	۱۰۵	.	۱۳۶	..... خرمبید.....
۵۵۴	۷۷۶	۳۱۸۳	۱۵۳	۱۸۲	۱۵۹	..... خنج.....
۱۴۵۶	۳۹۸۵	۵۳۱۰	۳۱۶	۱۱۷۶	۴۴۴	..... داراب.....
۳۳۶	.	۱۲۴۲	۱۶۷	۴۶۶	۳۳	..... رستم.....
۱۲۴۹	.	۳۹۱۶	۳۳۷	۱۷۹	۲۵۷	..... زرین دشت.....
۶۴۱	.	۱۸۶۷	۱۹۳	۳۲۳	۳۸	..... سیدان.....
۴۰۰	.	۱۲۷۷	۱۲۵	۹۱	۴۷	..... سروستان.....
۲۱۴۸۳۸	۳۵۲۳۵	۳۳۵۰۱	۷۹۷	.	۴۳۷۰	..... شیراز.....
۷۸۰	۱۶۷۴	۲۷۰۸	۲۱۳	.	۶۰	..... فراشیند.....
۲۷۶۴	۳۶۱۰	۱۲۰۴۱	۷۶۱	.	۵۵۷	..... فسا.....
۱۲۹۱	۳۳۶۴	۸۷۲۲	۲۹۴	۳۰۹	۴۶۰	..... فیروز آباد.....
۵۰۴	۱۳۷۹	۲۸۵۹	۴۳	۳۷۷	۱۸۱	..... قیر و کارزین.....
۱۶۳۵	۴۲۵۰	۵۰۸۸	۱۹۷	۱۳۴	۴۶۵	..... کازرون.....
۹۳۹	۱۳۶۹	۱۵۸۰	۱۶۶	.	۱۳۱	..... کوار.....
۶۴۹	۶۹۶	۱۱۵۱	۷۰	.	۱۱۱	..... گراش.....
۱۲۹۰	۴۶۰۴	۳۷۴۹	۱۱۸	۳۷۶	۳۱۱	..... لارستان.....
۸۲۹	۱۲۶۵	۲۹۶۹	۱۴۰	۴۵۳	۲۲۲	..... لامرد.....
۱۶۱۴	۳۶۵۴	۷۳۰۵	۲۳۴	۷۷۳	۴۶۴	..... مرودشت.....
۱۰۴۳	۲۳۹۹	۲۸۵۹	۲۹۰	.	۱۷۳	..... ممسنی.....
۴۴۸	.	۱۴۶۳	۸۸	۳۱۸	۱۹۶	..... مهر.....
۱۱۹۰	۱۰۵۷	۴۴۹۲	۴۴۳	.	۲۲۴	..... نی ریز.....



سالنامه آماری استان فارس-۱۳۹۳ \_\_\_\_\_ ۱۵-بهبهزیستی و تامین اجتماعی

۷-۱۵- خدمات ارائه شده به مددجویان توسط اداره کل کمیته امداد امام خمینی و مبلغ پرداخت شده (دنباله)  
(میلیون ریال)

خدمات تامین و تعمیر مسکن		بیمه خدمات درمانی		سال و شهرستان
		مددجویان موردی		
مبلغ	تعداد	مبلغ	تعداد	
۱۶۰۰	۱۲۳۱	۵۰۳	۳۲۵۱	..... ۱۳۷۵
۱۰۴۸۲	۴۴۱۲	۳۷۷۸	۸۱۰۵	..... ۱۳۸۰
۲۰۹۶۱	۴۰۸۲	۱۰۰۷۲	۹۹۱۶	..... ۱۳۸۵
۲۵۴۸۵۶	۷۱۳۵	۱۱۰۱۲	۱۰۳۳۶	..... ۱۳۸۹
۳۲۱۴۱	۷۱۰۴	۱۱۷۶۷	۳۵۲۵۶	..... ۱۳۹۰
۳۹۹۹۸	۵۲۳۴	۹۲۴۲	۶۶۹۸	..... ۱۳۹۱
۳۶۶۹۳	۴۱۱۰	۱۱۶۰۱	۷۲۴۱	..... ۱۳۹۲
<b>۳۹۶۴۹</b>	<b>۳۴۰۲</b>	<b>۱۶۶۵۵</b>	<b>۴۴۴۱</b>	<b>..... ۱۳۹۳</b>
۸۵۶	۶۳	۴	۲	..... آیاده
۱۷۶	۶۰	.	.	..... ارسنجان
۷۵۰	۸۴	۵۱	۲۱	..... استهبان
۲۲۷۴	۱۳۷	۱۲۴	۱۸۵	..... اقلید
۶۳۹	۵۲	.	.	..... بوانات
۳۷۷	۴۴	.	.	..... پاسارگاد
۱۸۰۷	۱۶۰	۷	۲	..... چهرم
۱۳۳	۱۴۲	۴۰	۳۰	..... خرامه
۱۷۶	۴۱	.	.	..... خرمیبد
۳۷۴	۴۱	.	.	..... خنج
۲۴۸۹	۲۶۰	۳۱۷	۳۴۱	..... داراب
۱۱۸	۸۰	.	.	..... رستم
۸۳۷	۴۸	.	.	..... زرین دشت
۶۷۲	۳۷	.	.	..... سپیدان
۱۲۹	۱۵	.	.	..... سروستان
۱۵۰۷۶	۷۹۷	۱۵۸۳۲	۳۳۲۷	..... شیراز
۱۱۹۲	۷۴	.	.	..... فرابیند
۲۱۹۷	۲۷۱	۷	۱۱۰	..... فسا
۶۹۰	۹۸	۱۹۲	۱۹۱	..... فیروزآباد
۸۴۲	۳۶	.	.	..... قیر و کارزین
۸۵۲	۲۳۵	.	.	..... کازرون
۷۶۶	۸۸	.	.	..... کوار
۴۶۷	۲۲	.	.	..... گراش
۱۱۷۷	۱۱۱	.	.	..... لارستان
۳۵۲	۴	۸۱	۲۳۲	..... لامرد
۴۴۰	۴۰	.	.	..... مرودشت
۴۰۱	۱۱۶	.	.	..... ممسنی
۱۵۳۰	۱۶	.	.	..... مهر
۱۹۶۰	۲۳۰	.	.	..... نی ریز



۱۵- بهزیستی و تامین اجتماعی \_\_\_\_\_ سالنامه آماری استان فارس-۱۳۹۳

۱۵-۷- خدمات ارائه شده به مددجویان توسط اداره کل کمیته امداد امام خمینی و مبلغ پرداخت شده (دنباله)  
(میلیون ریال)

ایجاد فرصت های شغلی						سال و شهرستان
افراد آموزش فنی و حرفه ای دیده	افراد اشتغال یافته از طریق کاریابی	وام اشتغال پرداختی				
		از محل تسهیلات بانکی		از محل صندوق اشتغال امداد		
		مبلغ	تعداد	مبلغ	تعداد	
۳۴۲	۳۷۶	۹۱	۲۷	۱۹۹۸	۷۰۴	..... ۱۳۷۵
۳۶۷۳	۴۱۴	۱۳۷۷	۱۹۹	۱۱۳۰۷	۱۰۱۳	..... ۱۳۸۰
۸۴۵۲	۷۵۳	۵۱۷۸۶	۱۱۶۶	۴۹۲۳۴	۱۰۰۴	..... ۱۳۸۵
۳۹۲۵	۱۰۶۱	۱۵۴۲۷۲	۱۸۶۱	۱۲۵۸۴۴	۱۶۴۴	..... ۱۳۸۹
۱۱۲۵۲	۱۰۳۶	۱۰۳۰۹۷۸	۲۰۰۳۱	۱۶۹۸	۴۶۰	..... ۱۳۹۰
۲۵۶۱۱	۱۴۲۸	۸۳۳۸۰۸	۱۲۰۵۶	۷۹۰۶۷	۱۹۷۶	..... ۱۳۹۱
۲۴۶۷۷	۹۵۳	۷۰۹۹۵۷	۷۹۸۴	۱۲۳۵۲۶	۲۷۲۷	..... ۱۳۹۲
<b>۱۴۳۷۰</b>	<b>۷۱۱</b>	<b>۷۹۹۶۶۶</b>	<b>۶۳۳۴</b>	<b>۱۲۳۳۵۸</b>	<b>۱۹۳۹</b>	<b>..... ۱۳۹۳</b>
۳۶۶	۶۶	۱۷۹۲۱	۱۴۵	۴۲۰۸	۴۳	..... آباده
۲۴۹	۱۵	۱۴۱۸۱	۱۲۲	۳۸۲۵	۲۶	..... ارسنجان
۴۹۸	۱۲	۱۸۰۳۰	۱۵۷	۴۳۱۰	۷۸	..... استهبان
۳۷۸	۳	۲۴۱۲۰	۱۷۵	۲۸۷۵	۵۵	..... اقلید
۴۳۰	۱۵	۱۸۶۰۰	۱۵۱	۳۸۰۵	۶۰	..... بوانات
۱۳۷	۲	۲۱۸۶۵	۱۵۸	۱۳۰۰	۱۱	..... یاسرگاد
۶۷۷	۶۱	۳۸۳۶۰	۳۶۰	۶۰۳۰	۹۹	..... جهرم
۳۴۲	۱۲	۱۴۱۷۰	۱۳۹	۲۳۵۵	۵۶	..... خرامه
۹۵	۱۶	۱۳۳۱۰	۹۸	۲۸۶۰	۵۳	..... خرمبید
۱۴۷	۷	۲۴۸۸۵	۲۰۸	۲۸۴۵	۳۸	..... خنج
۳۹۴	۶	۳۳۱۱۰	۲۴۲	۴۵۳۰	۴۵	..... داراب
۱۹۴	۴	۱۵۵۷۰	۱۰۴	۴۷۵۰	۱۹	..... رستم
۲۷۸	۲۰	۲۲۰۵۰	۱۵۸	۲۳۲۵	۳۷	..... زرین دشت
۵۳۳	۲۵	۲۴۷۹۵	۲۱۰	۳۴۷۰	۸۶	..... سپیدان
۱۹۳	۱۳	۱۵۳۳۰	۱۰۶	۲۵۶۰	۲۵	..... سروستان
۲۰۳۶	۴۰	۹۰۲۷۹	۶۵۱	۱۲۶۷۰	۱۶۰	..... شیراز
۳۸۱	۲۴	۱۴۸۳۳	۸۸	۱۹۸۶	۲۴	..... فراهین
۱۷۱۴	۴۲	۷۲۸۵۱	۵۴۸	۱۰۸۹۰	۲۱۸	..... فسا
۸۴۴	۲۵	۳۳۶۰۰	۲۷۰	۶۰۰۴	۱۱۷	..... فیروزآباد
۴۳۳	۸۰	۲۰۵۶۵	۲۱۷	۱۹۵۵	۱۷	..... قیر و کارزین
۷۶۹	۲۱	۲۷۱۳۰	۳۳۷	۳۸۸۰	۵۰	..... کازرون
۳۴۹	۴۵	۱۷۰۹۰	۱۱۶	۱۸۸۰	۴۲	..... کوار
۲۲۱	۴	۱۱۹۶۰	۹۴	۱۱۱۰	۲۱	..... گراش
۳۲	۱۷	۳۸۴۵۵	۳۲۷	۱۶۷۵	۴۵	..... لارستان
۶۴۸	۱۳	۳۳۱۰۰	۳۰۳	۶۳۵۵	۱۲۰	..... لامرد
۶۰۵	۳	۴۱۰۲۵	۳۴۸	۵۱۴۵	۱۸۸	..... مرودشت
۲۹۲	۲۳	۳۷۳۰۵	۲۶۵	۶۲۳۰	۷۳	..... ممسنی
۲۸۶	۲۹	۱۶۲۱۸	۱۲۴	۲۸۲۰	۶۰	..... مهر
۷۴۹	۶۸	۲۸۰۵۸	۲۱۳	۸۷۱۰	۷۳	..... نی ریز



سالنامه آماری استان فارس-۱۳۹۳ \_\_\_\_\_ ۱۵-بهبیستی و تامین اجتماعی

۷-۱۵- خدمات ارائه شده به مددجویان توسط اداره کل کمیته امداد امام خمینی و مبلغ پرداخت شده (دنباله)  
(میلیون ریال)

کمک هزینه ازدواج		اعطای وام قرض الحسنه		سال و شهرستان
مبلغ	تعداد	مبلغ	تعداد	
۱۸۰۷	۱۲۰۷	۱۸۲۶	۴۹۴۱	..... ۱۳۷۵
۶۲۷۲	۳۹۰۰	۱۴۵۵۷	۸۲۸۴	..... ۱۳۸۰
۱۳۶۰۷	۴۵۹۴	۳۵۳۶۷	۱۱۹۷۹	..... ۱۳۸۵
۲۸۸۷۸	۵۷۱۵	۱۰۶۲۹۲	۱۸۳۴۴	..... ۱۳۸۹
۲۶۲۷۹	۷۶۱۶	۱۵۵۰۹۶	۲۱۲۷۱	..... ۱۳۹۰
۳۰۲۳۴	۳۹۰۲	۱۳۸۳۳۴	۱۷۴۳۶	..... ۱۳۹۱
۵۵۷۸۰	۵۵۹۳	۱۷۷۶۱۸	۱۸۰۲۶	..... ۱۳۹۲
<b>۳۷۳۱۱</b>	<b>۳۱۴۷</b>	<b>۳۳۱۵۸۴</b>	<b>۱۷۵۳۱</b>	<b>..... ۱۳۹۳</b>
۵۶۱	۳۵	۴۹۵۷	۴۴۸	..... آیاده.....
۳۴۸	۲۶	۲۴۹۰	۲۲۵	..... ارسنجان.....
۴۴۵	۵۷	۳۹۰۱	۴۵۲	..... استهبان.....
۸۹۴	۶۵	۶۳۹۰	۵۶۷	..... اقلید.....
۶۸۶	۵۰	۳۹۸۷	۳۲۴	..... بوانات.....
۶۰۱	۳۴	۶۷۷۰	۳۹۵	..... پاسارگاد.....
۱۷۴۲	۱۱۳	۱۲۳۱۴	۱۱۸۴	..... چهرم.....
۵۷۰	۵۵	۳۳۴۸	۳۴۰	..... خرامه.....
۴۷۳	۳۷	۳۷۰۷	۳۳۶	..... خرمةبید.....
۶۰۴	۴۰	۳۵۰۴	۳۵۶	..... خنج.....
۱۴۵۸	۹۰	۹۸۰۷	۹۰۶	..... داراب.....
۹۹۰	۴۹	۲۳۹۱	۲۴۷	..... رستم.....
۵۱۹	۴۷	۲۲۸۰	۲۲۸	..... زرین دشت.....
۹۲۲	۸۵	۵۹۲۵	۶۰۲	..... سپیدان.....
۲۶۷	۱۶	۱۷۵۸	۱۷۰	..... سروسنجان.....
۴۷۱۵	۳۱۵	۷۲۳۴۸	۳۷۳۳	..... شیراز.....
۶۲۷	۳۸	۳۱۰۲	۲۵۱	..... فراشیند.....
۱۷۵۷	۱۱۱	۱۰۷۳۳	۹۳۹	..... فسا.....
۱۱۹۹	۶۷	۵۴۶۸	۵۱۵	..... فیروزآباد.....
۸۶۲	۶۸	۷۳۳۹	۳۹۱	..... قیر و کارزین.....
۱۸۵۲	۱۵۶	۱۱۹۰۲	۱۱۲۵	..... کازرون.....
۷۰۵۲	۶۵	۴۷۴۸	۲۰۲	..... کوار.....
۴۹۸	۳۴	۲۲۸۵	۱۳۵	..... گراش.....
۹۷۵	۹۱	۴۹۳۲	۳۹۶	..... لارستان.....
۲۳۵۴	۱۲۰	۶۰۰۸	۵۱۵	..... لامرد.....
۹۹۲	۱۱۱	۱۱۷۰۵	۹۷۱	..... مرودشت.....
۱۴۹۲	۸۶	۸۲۵۵	۷۵۷	..... ممسنی.....
۷۴۶	۴۴	۴۱۸۰	۲۸۶	..... مهر.....
۱۰۱۰	۴۲	۵۰۵۰	۶۳۵	..... نی ریز.....



۱۵- بهزیستی و تامین اجتماعی \_\_\_\_\_ سالنامه آماری استان فارس-۱۳۹۳

۱۵-۷- خدمات ارائه شده به مددجویان توسط اداره کل کمیته امداد امام خمینی و مبلغ پرداخت شده (دنباله)

(میلیون ریال)

سال و شهرستان	خدمات فرهنگی و آموزشی				
	مبلغ	افراد شرکت کننده در اردوهای تربیت فرهنگی	افراد شرکت کننده در آموزش های مهارت زندگی	استفاده کنندگان از خدمات تحصیلی و فرهنگی	
				دانشجو	دانش آموز
..... ۱۳۷۵	۲۷۸۹	۴۷۱۳	۲۹۳۷	۱۵۱۳	۶۳۹۴۷
..... ۱۳۸۰	۱۷۷۳۳	۹۸۰۹	۱۹۸۵	۲۱۴	۷۴۴۷۰
..... ۱۳۸۵	۴۰۰۶۳	۵۶۲۱	۴۱۶۴۶	۴۴۱۲	۴۹۷۵۸
..... ۱۳۸۹	۶۰۸۷۶	۶۶۲۴	۲۴۸۰۷	۸۷۵۳	۳۹۱۲۱
..... ۱۳۹۰	۳۹۰۴۵	۶۴۱۱	۴۷۷۹۲	۸۲۱۹	۳۹۹۳۵
..... ۱۳۹۱	۵۱۷۶۶	۵۶۵۹	۱۶۲۰۸	۸۹۱۷	۲۲۴۵۷
..... ۱۳۹۲	۸۸۴۰۹	۶۵۸۸	۸۱۲۸۶	۷۸۹۷	۱۹۷۴۳
..... ۱۳۹۳	<b>۱۶۸۱۳۰</b>	<b>۷۰۶۱</b>	<b>۶۸۰۴۹</b>	<b>۸۶۸۲</b>	<b>۱۹۹۵۶</b>
..... ۱۳۷۵	۱۸۴۵	۱۲۵	۳۶۷۹	۱۸۴	۳۶۵
..... ۱۳۸۰	۲۲۰۳	۱۹۱	۹۳۲	۵۷	۱۹۵
..... ۱۳۸۵	۲۶۰۱	۱۰۸	۲۱۲۳	۱۱۰	۵۱۲
..... ۱۳۸۹	۳۶۳۷	۸۰۱	۱۰۸۲	۲۰۵	۶۷۱
..... ۱۳۹۰	۱۵۲۷	۶۷	۸۱۴	۱۴۷	۳۷۳
..... ۱۳۹۱	۸۲۳	۴۶	۷۹۰	۷۷	۲۵۳
..... ۱۳۹۲	۳۷۴۷	۹۰۱	۸۴۵۱	۵۵۶	۱۲۷۰
..... ۱۳۹۳	۳۵۰	۱۴۰	۱۴۱۵	۱۲۰	۳۰۲
..... آباده	۵۴۹	۱۹۸	۳۵۳۵	۱۳۷	۳۵۴
..... ارستانجان	۳۴۶۷	۱۹۶	۱۶۹۰	۲۱۹	۳۹۵
..... استهبان	۴۵۵۲	۴۹۵	۱۳۰۱	۴۶۲	۱۳۴۸
..... اقلید	۱۶۹۳	۶۷	۲۹۳۰	۲۳۹	۲۹۷
..... بوانات	۱۰۴۰	۵۵	۱۲۵۹	۱۷۱	۴۴۹
..... پاسارگاد	۴۳۴۷	۲۵۵	۹۰۵	۲۰۸	۴۹۵
..... جهرم	۱۱۱۱	۴۰	۹۸۶	۶۹	۱۵۰
..... خرامه	۱۹۰۶۸	۱۱۳۲	۱۱۰۲۶	۱۷۶۸	۳۴۰۳
..... خرمید	۱۶۷۴	۷۴	۱۴۸۱	۱۷۲	۴۰۲
..... خنج	۳۹۴۴	۷۷	۲۹۶۰	۵۱۷	۱۱۲۰
..... داراب	۴۴۲۶	۱۴۵	۸۲۹	۳۲۷	۶۰۸
..... رستم	۲۳۱۶	۱۳۱	۳۵۹۹	۲۱۰	۳۵۰
..... زرین دشت	۲۵۱۵	۵۰۸	۱۷۵۱	۴۷۸	۱۲۱۸
..... سیدان	۵۴۰	۵۱	۶۲۰	۱۱۹	۴۷۰
..... سروستان	۸۳۶	۱۵۰	۴۸۷۷	۴۶	۳۱۲
..... شیراز	۱۶۷۵	۴۸۸	۲۶۴۹	۲۵۵	۹۴۱
..... فراشیند	۵۴۵۹	۱۲۸	۵۵۸	۶۴۲	۶۲۶
..... فسا	۲۸۱۳	۲۵۲	۱۲۵۴	۲۷۴	۱۰۶۶
..... فیروزآباد	۴۴۳۹	۱۱۰	۳۶۲۷	۵۱۸	۷۰۱
..... قیر و کارزین	۱۱۶۹	۸	۷۰	۱۶۹	۵۹۵
..... کاررون	۱۴۶۴	۱۱۲	۸۵۶	۲۲۶	۷۱۵
..... کوار					
..... گراش					
..... لارستان					
..... لامرد					
..... مرودشت					
..... ممسنی					
..... مهر					
..... نی ریز					

(۱) شامل وام های کارگشایی، وام های بهسازی و نوسازی مسکن روستایی و ... می باشد.

مأخذ- اداره کل کمیته امداد امام خمینی استان فارس.

سالنامه آماری استان فارس-۱۳۹۳ \_\_\_\_\_ ۱۵-بهبیستی و تامین اجتماعی

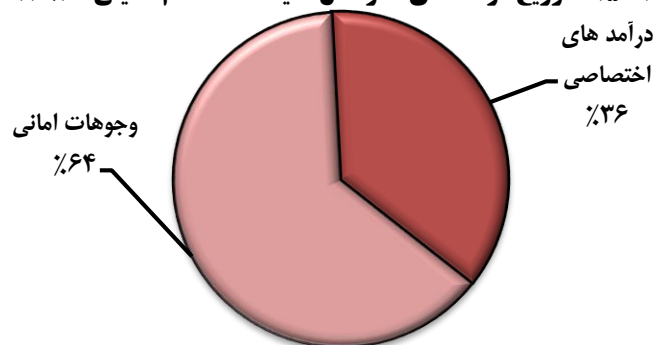
۸-۱۵- درآمدهای اختصاصی و وجوهای امانی اداره کل کمیته امداد امام خمینی (میلیون ریال)

سال و شهرستان	جمع درآمدهای اختصاصی و وجوهای امانی		درآمدهای اختصاصی			وجوهای امانی	
	جمع	درآمدهای محلی	کمک های مردمی و صدقات	جمع	زکات	سایر <sup>(۱)</sup>	
..... ۱۳۷۵	۴۵۵۹	۳۷۵۶	۱۹۵	۳۵۶۱	۱۴۴	۶۵۹	
..... ۱۳۸۰	۱۸۲۹۹	۱۴۳۳۸	۱۰۰۴	۱۳۳۳۴	۲۵۳	۳۷۰۸	
..... ۱۳۸۵	۱۵۷۳۳۱	۶۰۶۴۳	۴۲۱۷	۵۶۴۲۶	۴۷۹۰۱	۴۸۷۸۷	
..... ۱۳۸۹	۷۶۱۱۳۶	۴۱۳۷۷۰	۷۷۶۸	۴۰۶۰۰۲	۲۰۷۸۹۳	۱۳۹۴۷۳	
..... ۱۳۹۰	۷۲۸۵۴۷	۵۶۴۴۳۷	۳۸۳۵۲۰	۱۸۰۹۱۷	۱۶۴۱۱۰	۱۴۸۸۹۸	
..... ۱۳۹۱	۳۷۵۳۶۳	۱۷۸۹۵۱	۱۳۰۵۰	۱۶۵۹۰۱	۴۱۰۰۱	۱۵۵۴۱۱	
..... ۱۳۹۲	۵۲۳۷۳۳	۲۰۴۷۷۲	۱۶۷۱۳	۱۸۸۰۵۹	۹۵۱۴۸	۲۲۳۸۱۳	
..... ۱۳۹۳	۵۹۸۱۴۸	۲۱۸۰۳۸	۴۷۵۱	۲۱۳۲۸۷	۱۴۵۴۵۳	۲۳۴۶۵۷	
..... آیاده.....	۳۴۱۶۳	۴۵۱۲	.	۴۵۱۲	۱۰۳۸۳	۹۲۶۸	
..... ارسنجان.....	۷۰۴۱	۲۱۳۲	.	۲۱۳۲	۲۳۰۲	۲۶۰۷	
..... استهبان.....	۱۷۳۳۹	۱۵۴۷	.	۱۵۴۷	۷۰۱۰	۸۶۸۲	
..... اقلید.....	۲۱۸۵۷	۳۵۲۱	.	۳۵۲۱	۱۱۷۴۴	۶۵۹۲	
..... بوانات.....	۱۱۹۶۹	۲۸۱۷۷	.	۲۸۱۷۷	۳۵۱۹	۵۵۷۳	
..... پاسارگاد.....	۱۳۲۲۰	۱۴۱۱	.	۱۴۱۱	۷۲۹۴	۳۵۱۵	
..... جهرم.....	۲۶۰۳۲	۹۵۴۱	.	۹۵۴۱	۱۳۹۷	۱۵۰۹۴	
..... خرامه.....	۱۴۹۴	۱۶۶۶	.	۱۶۶۶	۲۹۲۹	۲۸۹۹	
..... خرمید.....	۱۰۹۳۳	۲۳۵۵	.	۲۳۵۵	۶۳۴۴	۲۲۳۴	
..... خنج.....	۵۷۹۰	۱۴۹۱	۲۷۰	۱۲۲۱	۷۳۴	۳۵۶۵	
..... داراب.....	۳۹۱۰۰	۷۱۳۹	.	۷۱۳۹	۶۰۶۲	۱۵۸۹۹	
..... رستم.....	۶۳۳۵	۱۱۸۴	.	۱۱۸۴	۳۳۳۱	۱۸۱۰	
..... زرین دشت.....	۱۵۱۷۳	۱۶۴۲	.	۱۶۴۲	۹۱۴۰	۴۳۹۱	
..... سپیدان.....	۱۱۹۳۹	۲۵۷۱	۱۰	۲۵۶۱	۳۲۳۹	۶۱۱۹	
..... سروستان.....	۸۳۳۵	۱۴۴۹	۱۱	۱۴۳۸	۳۲۸۷	۳۴۹۹	
..... شیراز.....	۱۶۶۷۳۱	۱۱۳۵۹۶	۴۱۸۷	۱۰۹۴۰۹	۵۵۲۳	۴۷۶۱۲	
..... فراهبند.....	۵۴۴۶	۱۴۷۱	.	۱۴۷۱	۲۶۸	۳۷۰۷	
..... فسا.....	۳۳۴۹۲	۹۰۷۳	.	۹۰۷۳	۲۴۴۱۹	۱۴۴۰۸	
..... فیروزآباد.....	۱۴۵۱۵	۴۶۸۷	۲۹	۴۶۵۸	۳۸۵۷	۵۹۷۱	
..... قیر و کارزین.....	۹۹۹۳	۱۸۱۴	.	۱۸۱۴	۴۱۴۳	۴۰۳۶	
..... کازرون.....	۲۳۶۲۰	۱۰۴۸۵	.	۱۰۴۸۵	۲۳۹۰	۱۰۷۴۵	
..... کوار.....	۱۴۶۰۸	۲۷۳۳	.	۲۷۳۳	۷۲۵۵	۴۶۲۰	
..... گراش.....	۷۰۶۷	۱۴۵۷	۱۴	۱۴۴۳	۱۲۸۱	۴۳۲۹	
..... لارستان.....	۲۱۷۲۰	۴۴۳۲	۲۰۰	۴۲۳۲	۱۷۲۸۸	۹۵۸۶	
..... لامرد.....	۱۳۸۴۶	۲۹۸۶	.	۲۹۸۶	۱۰۸۴۰	۸۵۵۳	
..... مرودشت.....	۳۱۵۱۳	۱۰۳۴۷	.	۱۰۳۴۷	۲۱۱۶۶	۱۰۷۲۱	
..... ممسنی.....	۱۳۶۱۸	۳۹۶۴	۲۶	۳۹۳۸	۴۹۲۷	۴۷۲۷	
..... مهر.....	۹۰۶۷	۱۱۶۱	۴	۱۱۵۷	۴۱۸۷	۳۷۱۹	
..... نی ریز.....	۱۶۴۱۲	۴۷۹۴	.	۴۷۹۴	۲۴۴۲	۹۱۷۶	

(۱) شامل کمک به ایتم، کمک حوادث و ساختمان زلزله زدگان، درآمد جشن های نیکوکاری و عطفه ها، کفاره ها، سهم السادات و ... می باشد.

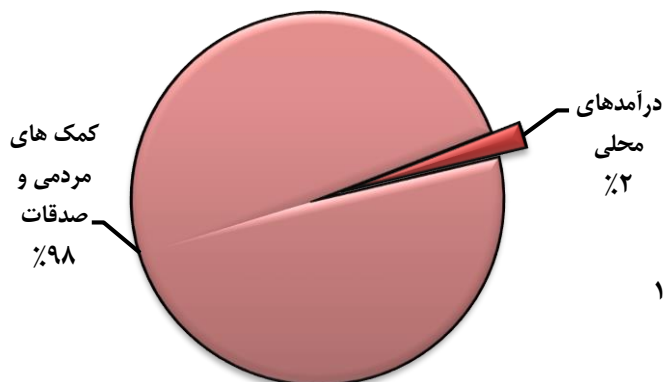
مأخذ- اداره کل کمیته امداد امام خمینی استان فارس.

۱۵-۴- توزیع درآمدهای اداره کل کمیته امداد امام خمینی: ۱۳۹۳



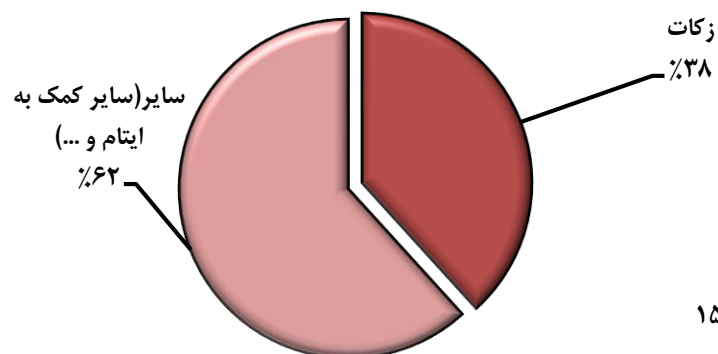
مبنا: جدول ۸-۱۵

۱۵-۵- توزیع درآمدهای اختصاصی اداره کل کمیته امداد امام خمینی: ۱۳۹۳



مبنا: جدول ۸-۱۵

۱۵-۶- توزیع وجوهات امانی اداره کل کمیته امداد امام خمینی: ۱۳۹۳



مبنا: جدول ۸-۱۵



سالنامه آماری استان فارس-۱۳۹۳ \_\_\_\_\_ ۱۵-بهبیستی و تامین اجتماعی

۹-۱۵- تعداد افراد خانوارهای شاهد تحت پوشش اداره کل بنیاد شهید و امور ایثارگران برحسب نوع خویشاوندی

سال و شهرستان	جمع	والدین	همسر و فرزندان
..... ۱۳۷۵	.....	.....	.....
..... ۱۳۸۰	۳۲۹۶۰	۲۰۲۵۵	۱۲۷۰۵
..... ۱۳۸۵	۲۸۸۹۰	۱۵۵۰۱	۱۳۳۸۹
..... ۱۳۸۹	۲۶۸۸۲	۱۳۷۲۶	۱۳۱۵۶
..... ۱۳۹۰	۲۸۰۵۱	۱۳۹۵۹	۱۴۰۹۲
..... ۱۳۹۱	۲۶۹۶۲	۱۲۹۴۰	۱۴۰۲۲
..... ۱۳۹۲	۲۵۲۹۵	۱۱۸۶۲	۱۳۴۳۳
..... ۱۳۹۳	۲۵۰۵۲	۱۱۴۶۹	۱۳۵۸۳
..... آباده	۵۴۲	۳۰۴	۲۳۸
..... ارسنجان	۲۵۰	۱۱۰	۱۴۰
..... استهبان	۵۴۱	۳۳۷	۲۰۴
..... اقلید	۵۶۷	۳۲۷	۲۴۰
..... بوانات	۳۰۸	۱۶۸	۱۴۰
..... پاسارگاد	۱۵۳	۸۰	۷۳
..... جهرم	۱۶۸۴	۸۹۱	۷۹۳
..... خرامه	۲۷۵	۱۲۹	۱۴۶
..... خرمبید	۳۲۴	۱۵۹	۱۶۵
..... خنج <sup>(۱)</sup>	.....	.....	.....
..... داراب	۹۰۲	۴۰۳	۴۹۹
..... رستم	۲۲۶	۱۳۷	۸۹
..... زرین دشت	۲۸۵	۱۰۸	۱۷۷
..... سپیدان	۵۹۶	۳۱۹	۲۷۷
..... سروستان	۱۹۰	۱۰۹	۸۱
..... شیراز	۸۷۲۶	۳۱۹۴	۵۵۳۲
..... فراهیند	۳۹۴	۱۹۱	۲۰۳
..... فسا	۱۶۰۷	۷۶۲	۸۴۵
..... فیروزآباد	۷۹۲	۴۰۳	۳۸۹
..... قیر و کارزین	۳۲۸	۱۵۰	۱۷۸
..... کازرون	۱۴۸۸	۸۷۰	۶۱۸
..... کوار	۵۱۸	۲۵۶	۲۶۲
..... گراش	۱۴۴	۹۶	۴۸
..... لارستان <sup>(۱)</sup>	۵۱۳	۲۷۰	۲۴۳
..... لامرد	۵۴۱	۱۹۹	۳۴۲
..... مرودشت	۱۳۶۰	۵۸۸	۷۷۲
..... ممسنی	۸۱۴	۴۱۵	۳۹۹
..... مهر	۲۵۲	۱۰۳	۱۴۹
..... نی ریز	۷۳۲	۳۹۱	۳۴۱

(۱) آمار شهرستان خنج در شهرستان لارستان منظر شده است.

مأخذ- اداره کل بنیاد شهید و امور ایثارگران استان فارس.

۱۵- بهزیستی و تامین اجتماعی - سالنامه آماری استان فارس- ۱۳۹۳

۱۵-۱۰- تعداد خانوارهای شاهد حقوق و مستمری بگیر تحت پوشش اداره کل بنیاد شهید و امور ایثارگران و مبلغ پرداختی به آنان (میلیون ریال)

سال	جمع		حقوق بگیر		مستمری بگیر	
	تعداد	مبلغ	تعداد	مبلغ	تعداد	مبلغ
۱۳۷۵	۴۳۸۰	۸۱۶۴۰	۳۳۸۰	۲۳۱۴۹	۱۱۰۰	۵۹۴۹۱
۱۳۸۰	۱۵۰۲۱	۱۵۱۴۹۸	۳۳۲۳	۶۱۹۰۶	۱۱۶۹۸	۸۹۵۹۲
۱۳۸۵	۱۴۵۱۵	۴۴۳۸۷۴	۴۹۳۲	۱۷۴۴۲۰	۹۵۸۳	۲۶۹۴۵۴
۱۳۸۹	۱۴۰۱۱	۷۹۱۳۴	۳۸۵۹	۳۷۱۳۹	۱۰۱۵۲	۵۱۹۹۵
۱۳۹۰	۱۳۷۴۰	۸۴۹۳۶	۳۸۸۸	۳۰۶۲۶	۹۸۵۲	۵۴۳۱۰
۱۳۹۱	۱۳۵۲۶	۱۱۶۸۵۵	۳۷۶۹	۴۸۱۸۳	۹۷۵۷	۶۸۶۷۲
۱۳۹۲ <sup>(۱)</sup>	۱۳۱۹۸	۱۷۲۶۹۸۵	۳۷۸۴	۷۸۴۶۱۰	۹۴۱۴	۹۴۲۳۷۵
۱۳۹۳ <sup>(۱)</sup>	۱۲۹۵۷	۱۰۱۶۰۶۷	۳۷۳۹	۴۹۱۲۴۷	۹۳۱۸	۵۲۴۸۳۰

(۱) آمار ارائه شده طی سال های ۱۳۹۲ و ۱۳۹۳ بر اساس سیستم جدید سجایا گزارش گیری شده است.  
مأخذ- اداره کل بنیاد شهید و امور ایثارگران استان فارس.

۱۵-۱۱- خدمات ارائه شده به خانوارهای شاهد ، جانبازان و آزادگان (۱) تحت پوشش اداره کل بنیاد شهید و امور ایثارگران و مبلغ پرداخت شده (میلیون ریال)

سال	حرفه آموزی و اشتغال		خدمات درمانی <sup>(۲)</sup>		خدمات آموزشی	
	تعداد	مبلغ	تعداد	مبلغ	تعداد	مبلغ
۱۳۷۵	۳۴۰	۶۰۰	۷۹۸	۱۶۵	۰۰۰	۰۰۰
۱۳۸۰	۱۶۷	۱۰۰۷	۴۲۲۰۰۰	۸۰۰۱۲	۱۱۱۴۹	۱۳۰
۱۳۸۵	۱۰۸۷	۰۰۰	۸۶۹۰۲	۳۸۵۵۹	۱۲۳۸۷	۳۱۲۵۰
۱۳۸۹	۵۹۲	۲۱۵۶۵	۸۷۹۱۲	۳۸۴۳۴	۱۲۳۲۵	۵۵۳۱۲
۱۳۹۰	۱۲۰۰	۶۰۹۷۹	۷۹۴۷۵	۳۳۲۶۰	۱۳۱۸۷	۹۲۵۴۶
۱۳۹۱	۱۶۲۶	۳۱۵۰	۱۵۳۵۵۹	۴۵۹۱۵۸	۸۰۶۲	۶۴۱۸۷
۱۳۹۲	۶۷۹	۴۴۵۰	۱۹۲۵۷۸	۱۲۳۳۷۹۳	۶۹۴۸	۸۴۹۵۴
۱۳۹۳	۶۷۹	۴۴۵۰	۱۹۲۵۷۸	۱۲۳۳۷۹۳	۶۹۴۸	۹۶۲۴۱

سال	خدمات فرهنگی		مسکن		کمک هزینه ازدواج		کمک های مربوط به سایر موارد <sup>(۳)</sup>
	مورد	هزینه	تعداد	مبلغ	تعداد	مبلغ	
۱۳۷۵	۳۰۴۲۷	۴۰۰۰	۰۰۰	۰۰۰	۰۰۰	۰۰۰	۰۰۰
۱۳۸۰	۱۸۴۱۵	۱۲۲۳	۸۴۷	۵۲۰۰	۳۶۷	۲۳۳۷	۰۰۰
۱۳۸۵	۷۰۱۸۶	۱۹۳۷۰	۲۹۸۰	۲۶۸۲۰۰	۵۸۳	۶۲۸۱	۱۹۸۲۷۹
۱۳۸۹	۳۱۶۸۶	۹۵۳۶	۶۵۱	۲۲۰۲۰	۶۵۱	۷۷۹۸	۰۰۰
۱۳۹۰	۱۵۹۷۱	۱۲۵۲۸	۱۹۱۲	۶۱۶۸۹۹	۷۲۰	۸۴۶۱	۰۰۰
۱۳۹۱	۴۳۶۰	۱۵۵۵	۲۱۳۶	۶۹۴۸۳۸	۵۷۶	۶۵۲۹	۲۲۴۶
۱۳۹۲	۳۱۰۶۷	۱۴۶۴۱	۲۱۶۹	۱۱۳۶۸۵۱	۵۲۶	۴۹۷۰	۲۳۹۸۰
۱۳۹۳	۲۶۸۹۲	۱۷۸۷۸	۲۰۳۴	۱۲۰۰۸۵۱	۱۲۸	۱۹۲۰	۲۵۰۸۶

(۱) اطلاعات مربوط به سال های ۱۳۷۵ و ۱۳۸۰ فقط مربوط به خدمات ارائه شده به خانوارهای شاهد می باشد.

(۲) خدمات درمانی شامل امور مربوط به تامین سلامت ، بیمه درمانی همگانی و مکمل ایثارگران و ... می باشد.

(۳) شامل کمک های نقدی و غیر نقدی مربوط به برگزاری مراسم ، مددکاری و ... است.

مأخذ- اداره کل بنیاد شهید و امور ایثارگران استان فارس.

سالنامه آماری استان فارس-۱۳۹۳ \_\_\_\_\_ ۱۵-بهبیستی و تامین اجتماعی

۱۲-۱۵- تعداد جانبازان تحت پوشش اداره کل بنیاد شهید و امور ایثارگران بر حسب درصد جانبازی در پایان اسفند

سال و شهرستان	جمع	تا ۲۵ درصد	۲۵-۳۹ درصد	۴۰-۴۹ درصد	۵۰-۶۹ درصد	۷۰ درصد
..... ۱۳۷۵	(۱)۲۶۰۵۵	۶۱۷۳	...	...	...	...
.....۱۳۸۰	(۱)۴۳۶۳۸	۲۶۹۸۶	...	...	...	...
.....۱۳۸۵	(۱)۳۴۸۰۸	۲۱۵۴۳	...	...	...	...
.....۱۳۸۹	(۱)۳۶۷۳۲	۲۲۲۰۰	...	...	...	...
.....۱۳۹۰	(۱)۳۶۸۱۵	۲۳۰۰۸	...	...	...	...
.....۱۳۹۱	(۱)۳۶۵۳۰	۲۳۳۷۳	...	...	...	...
.....۱۳۹۲	۳۸۳۲۲	۲۳۵۰۵	۱۱۰۴۳	۱۶۵۵	۱۴۸۱	۶۳۸
..... ۱۳۹۳	۳۹۱۲۵	۲۳۹۷۷	۱۱۳۵۵	۱۶۷۴	۱۴۸۱	۶۳۸
..... آیاده	۸۸۷	۵۷۸	۲۳۸	۳۲	۲۵	۱۴
..... ارستجان	۴۶۹	۳۱۸	۱۱۳	۲۰	۱۰	۸
..... استهبان	۸۲۸	۵۵۷	۲۱۱	۳۱	۱۹	۱۰
..... اقلید	۱۱۱۹	۷۵۷	۲۷۵	۴۷	۳۱	۹
..... بوانات	۳۹۵	۲۸۳	۹۴	۷	۷	۴
..... پاسارگاد	۲۹۵	۱۸۹	۸۳	۸	۷	۸
..... چهارم	۲۴۲۳	۱۵۳۰	۶۵۷	۱۱۰	۹۶	۳۰
..... خرامه	۴۰۱	۲۹۵	۸۵	۱۲	۷	۲
..... خرمید	۴۸۲	۳۱۳	۱۴۳	۱۵	۶	۵
..... خنج <sup>(۲)</sup>	...	...	...	...	...	...
..... داراب	۱۴۵۷	۱۰۰۱	۳۴۴	۴۴	۴۵	۲۳
..... رستم	۳۶۱	۲۱۴	۱۱۰	۱۴	۱۸	۵
..... زرین دشت	۲۸۳	۱۹۵	۶۷	۹	۱۱	۱
..... سیدان	۶۲۳	۴۲۶	۱۶۷	۱۹	۱۰	۱
..... سروستان	۲۰۶	۱۴۳	۴۶	۱۱	۴	۲
..... شیراز	۱۴۳۲۰	۷۷۴۵	۴۷۶۵	۷۵۳	۷۳۱	۳۲۶
..... فرشبند	۵۹۵	۴۰۵	۱۴۶	۲۱	۱۷	۶
..... فسا	۲۳۷۳	۱۴۸۱	۶۵۸	۹۳	۹۹	۴۲
..... فیروزآباد	۱۲۴۱	۷۹۸	۳۴۷	۵۱	۳۰	۱۵
..... قیر و کارزین	۴۳۵	۳۱۰	۹۶	۲۱	۵	۳
..... کارون	۱۹۱۲	۱۱۹۱	۵۴۹	۸۳	۶۰	۲۹
..... کوار	۹۹۳	۶۱۵	۲۸۹	۴۲	۳۶	۱۱
..... گراش	۲۲۲	۱۴۳	۵۷	۷	۱۲	۳
..... لارستان <sup>(۲)</sup>	۷۷۳	۵۲۳	۱۹۰	۲۲	۲۳	۱۵
..... لامرد	۶۵۹	۴۱۱	۱۸۷	۲۵	۳۰	۶
..... مرودشت	۲۴۵۷	۱۶۳۶	۶۶۶	۶۷	۶۰	۲۸
..... ممسنی	۱۵۱۶	۱۰۱۵	۳۸۴	۶۰	۳۵	۲۲
..... مهر	۳۲۶	۲۱۳	۸۵	۱۱	۱۵	۲
..... نی ریز	۱۰۷۴	۶۹۲	۳۰۳	۳۹	۳۲	۸

۱) اختلاف سر جمع با اجزا مربوط به افرادی است که تعیین درصد جانبازی نشده اند.

۲) آمار شهرستان خنج در شهرستان لارستان منظور شده است.

مأخذ- اداره کل بنیاد شهید و امور ایثارگران استان فارس.

۱۵- بهزیستی و تامین اجتماعی \_\_\_\_\_ سالنامه آماری استان فارس-۱۳۹۳

۱۳-۱۵- تعداد جانبازان حقوق و مستمری بگیر تحت پوشش اداره کل بنیاد شهید و امور ایثارگران و مبلغ پرداختی به آنان (میلیون ریال)

سال و شهرستان	جمع مبلغ پرداختی		حالت اشتغال		مبلغ کمک معیشت	حق پرستاری		سایر پرداختیها <sup>(۱)</sup>
	مبلغ	تعداد	مبلغ	تعداد		مبلغ	تعداد	
..... ۱۳۷۵	۱۱۷۲	۲	...	...	...	...	...	...
..... ۱۳۸۰	...	...	...	...	...	...	...	...
..... ۱۳۸۵	۲۴۹۴۵۹	۲	...	...	...	...	...	...
..... ۱۳۸۹	۶۵۱۵۲۸	۶	...	...	...	...	...	...
..... ۱۳۹۰	۶۱۲۷۴	۲	...	...	...	...	...	...
..... ۱۳۹۱	۷۱۷۲۸	۷	...	...	...	...	...	...
..... ۱۳۹۲	۱۱۲۱۸۰۴	۷۰۰۲۰	۷۱۲۹۲۰	۱۵۱۰۶۴	۲۸۷۷۷۲	۱۴۳۴۰	۸۱۲۲۸	۳۹۸۸۴
..... ۱۳۹۳	۱۳۱۵۲۸۹	۷۰۹۵۶	۲۲۵۵۱۳	۱۴۴۷۲	۲۸۷۷۷۲	۱۴۳۴۰	۱۰۱۵۶۱	۳۷۱۵۱
..... آباده	۲۳۱۲۰	۱۲۹۶	۵۹۶۴	۱۹۲	۵۹۶۴	۱۹۲	۱۴۳۹	۶۳۳
..... ارستانجان	۱۴۱۵۱	۶۸۴	۴۳۸۴	۱۶۸	۴۳۸۴	۱۶۸	۱۳۵۹	۳۶۸
..... استهبان	۲۳۰۳۳	۱۴۶۴	۳۳۵۲	۲۰۴	۳۳۵۲	۲۰۴	۱۶۳۹	۷۴۸
..... اقلید	۳۱۶۹۰	۱۸۲۴	۶۷۱۱	۲۸۸	۶۷۱۱	۲۸۸	۲۰۲۴	۹۵۹
..... بوانات	۱۰۳۸۸	۵۵۲	۲۷۳۷	۶۰	۲۷۳۷	۶۰	۵۹۹	۲۷۲
..... یاسارگاد	۸۷۶۶	۵۱۶	۲۱۶۹	۸۴	۲۱۶۹	۸۴	۵۴۸	۲۴۱
..... چهرم	۸۱۹۵۴	۴۶۰۸	۱۷۴۲۷	۷۶۸	۱۷۴۲۷	۷۶۸	۵۷۱۴	۲۴۱۳
..... خرامه	۱۳۶۳۶	۷۴۴	۳۲۳۲	۲۰۴	۳۲۳۲	۲۰۴	۱۰۶۰	۳۶۸
..... خمیله	۱۴۰۱۴	۹۳۶	۱۶۷۳	۸۴	۱۶۷۳	۸۴	۶۸۰	۵۰۱
..... خنج <sup>(۳)</sup>	...	...	...	...	...	...	...	...
..... داراب	۴۳۴۲۵	۲۱۴۸	۲۵۱۸۸	۴۰۸	۱۳۳۶۶	۴۰۸	۳۷۱۹	۱۱۵۲
..... رستم	۱۳۹۹۳	۷۴۴	۳۳۶۰	۱۲۰	۳۳۶۰	۱۲۰	۱۴۳۳	۳۹۲
..... زرین دشت	۱۷۴۳۳	۴۲۰	۱۵۹۸	۷۲	۱۵۹۸	۷۲	۴۶۰	۷۱
..... سیدان	۱۷۸۳۲	۹۷۲	۴۴۲۹	۱۴۴	۴۴۲۹	۱۴۴	۷۰۹	۷۴۲
..... سروستان	۲۸۴۳	۱۸۰	۲۲۴۴	۱۴۰	۲۲۴۴	۱۴۰	۱۰۲	۹۷
..... شیراز	۵۳۱۹۲۷	۲۷۴۵۶	۳۲۴۸۵۲	۷۲۹۶	۱۴۱۵۳۶	۷۲۹۶	۵۱۰۸۳	۱۴۴۵۶
..... فرشبند	۱۶۲۰۵	۸۱۶	۴۲۳۲	۱۵۶	۴۲۳۲	۱۵۶	۱۰۴۵	۴۲۸
..... فسا	۷۵۵۸۶	۳۹۶۰	۴۷۴۲۴	۷۶۸	۱۹۹۵۴	۷۶۸	۶۰۷۹	۲۱۲۹
..... فیروزآباد	۳۸۲۸۵	۱۹۵۶	۲۳۸۱۰	۳۶۰	۱۰۶۰۵	۳۶۰	۲۸۲۰	۱۰۸۰
..... قیر و کارزین	۱۰۳۷۲	۴۹۲	۶۱۲۰	۴۸	۳۶۴۵	۴۸	۳۳۶	۲۷۱
..... کازرون	۵۹۹۴۷	۳۲۵۲	۴۰۰۲۰	۵۱۶	۱۴۲۹۵	۵۱۶	۳۸۹۵	۱۷۳۷
..... کوار	۴۷۷۶۷	۲۷۱۲	۳۳۱۲۰	۵۱۶	۱۰۲۱۱	۵۱۶	۳۰۵۴	۱۳۸۲
..... گراش	۹۷۹۰	۵۴۰	۶۷۳۲	۱۲۰	۲۰۲۹	۱۲۰	۷۳۸	۲۹۱
..... لارستان <sup>(۳)</sup>	۲۶۱۱۲	۱۵۷۲	۱۸۳۹۶	۱۵۶	۵۴۳۴	۱۵۶	۱۴۹۸	۷۸۴
..... لامرد	۲۵۴۴۹	۱۵۴۸	۱۸۸۴۰	۱۵۶	۴۹۲۳	۱۵۶	۹۵۰	۷۳۶
..... مرودشت	۸۰۷۴۰	۴۶۸۰	۵۵۵۴۸	۷۵۶	۱۷۹۲۵	۷۵۶	۴۸۹۶	۲۳۷۱
..... ممسنی	۳۸۹۹۶	۲۰۶۴	۲۵۹۶۸	۳۳۶	۹۵۸۰	۳۳۶	۲۳۳۸	۱۱۱۰
..... مهر	۱۳۶۱۰	۸۷۶	۱۰۷۲۸	۱۳۲	۱۷۰۷	۱۳۲	۷۱۶	۴۵۹
..... نیریز	۳۳۱۲۵	۱۹۴۴	۲۳۲۹۲	۲۱۶	۷۶۳۵	۲۱۶	۱۲۳۸	۹۶۰

(۱) شامل کمک هزینه تحصیلی، ازدواج، معاش، عیدی، تلفن و ... است.

(۲) امکان تفکیک مستمری بگیران و سایر پرداختی ها برای سال های مذکور توسط اداره ذی ربط مقدور نمی باشد.

(۳) آمار شهرستان خنج در شهرستان لارستان منظور شده است.

مأخذ- اداره کل بنیاد شهید و امور ایثارگران استان فارس.

سالنامه آماری استان فارس-۱۳۹۳ \_\_\_\_\_ ۱۵-بهبیستی و تامین اجتماعی

۱۴-۱۵- فعالیت های جمعیت هلال احمر ایران در حوزه امداد و نجات (۱)

سال	زلزله			سیل			سایر حوادث (۲)	
	تعداد حادثه	تعداد عملیات انجام شده	تعداد مجروحین و مصدومین	تعداد حادثه	تعداد عملیات انجام شده	تعداد مجروحین و مصدومین	تعداد حادثه	تعداد عملیات انجام شده
۱۳۷۵	...	...	...	...	...	...	...	...
۱۳۸۰	...	...	...	...	...	...	...	...
۱۳۸۵	...	...	...	...	...	...	...	...
۱۳۸۹	...	...	...	...	...	...	...	...
۱۳۹۰	۲	۱۳	۴	۱۲	۳۵	۲۸	۳۵۴	۳۲۹
۱۳۹۱	۱۶	.	.	۹۷	۲۵	۲۸	۱۶۴۲	۱۱۲۸
۱۳۹۲	۱۳	.	.	۲۴	۳۵	۲۸	۲۰۷۸	۱۲۶۲
۱۳۹۳	۱۳	+	+	۲۴	۱۳	۳	۱۷۵۱	۱۱۲۹

۱) آمارهای ارائه شده فقط مربوط به حوادثی می باشد که جمعیت هلال احمر در آنها شرکت نموده است.  
 ۲) شامل رانش زمین، ریزش کوه، خشکسالی، صاعقه، طوفان شن، گردباد و تصادفات جاده ای می باشد.  
 مأخذ- جمعیت هلال احمر استان فارس.

۱۵-۱۵- تعداد اعضا، داوطلبان و امدادگران جمعیت هلال احمر

سال	اعضا (۱)			اعضا شاخه های جوانان (۲)		
	مرد	زن	زن و مرد	مرد	زن	زن و مرد
۱۳۷۵	.	.	.	۴۹۱۴	۲۲۴۷	۷۱۶۱
۱۳۸۰	.	.	.	۵۶۹۱	۴۴۰۲	۱۰۰۹۳
۱۳۸۵	۱۷	۱۵	۳۲	۸۳۹۴	۶۵۵۸	۱۴۹۵۲
۱۳۸۹	.	.	.	۱۰۳۵۹	۸۵۹۸	۱۸۹۵۷
۱۳۹۰	۲۰	۲۲	۴۲	۱۱۰۰۱	۸۱۰۸	۱۹۱۰۹
۱۳۹۱	.	.	.	۱۲۹۹۵	۹۷۸۷	۲۲۷۸۲
۱۳۹۲	۲۸	۳۰	۵۸	۱۲۴۵۲	۱۰۲۶۶	۲۲۷۱۸
۱۳۹۳	۳۰	۲۸	۴۸	۱۵۶۵۰	۱۳۱۸۵	۲۸۸۳۵

سال	داوطلبان (۳)			امدادگران		
	مرد	زن	زن و مرد	مرد	زن	زن و مرد
۱۳۷۵	.	.	.	.	.	.
۱۳۸۰	.	.	.	.	.	.
۱۳۸۵	.	.	.	۲۷۴۱	۲۵۷۴	۵۳۱۵
۱۳۸۹	.	.	.	۱۷۸۱	۱۵۰۳	۳۲۸۴
۱۳۹۰	.	.	.	۳۲۰۶	۲۸۳۴	۶۰۴۰
۱۳۹۱	۲۸۳	۷۰۱	۹۸۴ (۴)	۵۱۲۰	۴۱۴۰	۹۲۶۰
۱۳۹۲	۶۲۴	۱۱۶۸	۱۷۹۲	۲۵۴۱	۲۰۵۰	۴۵۹۱
۱۳۹۳	۷۶۶	۱۳۸۳	۲۱۴۹	۵۹۴۸	۵۶۸۴	۱۱۶۳۳

۱) شامل شاخه های غنچه هلال، کارگری، طلاب، دانشجویی، دانش آموزی و آزاد و پیشاهنگی می باشد.

۲) اعضا افرادی هستند که از طریق کمک های مالی به سازمان کمک می کنند.

۳) داوطلبان افرادی هستند که به ارائه خدمات پرداخته و شامل گروه های مشارکت، هدایت، حمایت و مهارت هستند.

۴) اطلاعات تکمیل شده سال ۱۳۹۱ در خصوص امدادگران درجه بندی شده از سوی سازمان امداد و نجات جمعیت هلال احمر می باشند.

و در کلیه برنامه های امدادی کشور حضور فعال دارند.

مأخذ- جمعیت هلال احمر استان فارس.

۱۵- بهزیستی و تامین اجتماعی \_\_\_\_\_ سالنامه آماری استان فارس-۱۳۹۳

۱۶-۱۵- آموزش همگانی برگزار شده و تعداد آموزش گیرندگان جمعیت هلال احمر

تعداد آموزش گیرندگان			تعداد دوره های آموزشی برگزار شده <sup>(۱)</sup>	سال و شهرستان
مرد	زن	زن و مرد		
۵۵۶۸	۱۲۷۵۵	۱۸۳۲۳	۶۱۱	..... ۱۳۷۵
۱۰۵۴۸	۲۱۵۲۱	۳۲۰۶۹	۱۰۶۳	..... ۱۳۸۰
۱۷۸۰۲	۲۳۳۴۳	۴۱۱۴۵	۱۵۴۷	..... ۱۳۸۵
۱۸۷۵۶	۲۲۱۶۵	۴۰۹۲۱	۱۴۰۹	..... ۱۳۸۹
۱۱۲۰۷	۱۵۳۳۹	۲۶۵۴۶	۱۰۱۸	..... ۱۳۹۰
۱۷۵۶۴	۱۹۱۴۵	۳۶۷۰۹	۱۲۵۴	..... ۱۳۹۱
۸۶۵۵	۱۱۹۸۰	۲۰۶۳۵	۹۳۲	..... ۱۳۹۲
<b>۱۴۸۱۰</b>	<b>۱۹۳۶۸</b>	<b>۳۴۱۷۸</b>	<b>۱۵۷۸</b>	<b>..... ۱۳۹۳</b>
۳۶۲	۳۲۷	۶۸۹	۴۳	..... آباده
۱۴۸	۱۷۴	۳۲۲	۱۵	..... ارسنجان
۶۳۵	۶۳۲	۱۲۶۷	۳۵	..... استهبان
۷۵۷	۱۱۷۷	۱۹۳۴	۶۸	..... اقلید
.	.	.	.	..... بوانات
.	.	.	.	..... پاسارگاد
۴۰۵	۷۱۲	۱۱۱۷	۴۲	..... چهارم
۱۱۲	۱۵۹	۲۷۱	۱۴	..... خرامه
۵۶۴	۸۲۸	۱۳۹۲	۴۹	..... خرمید
۲۶۱	۱۷۴	۴۳۵	۱۶	..... خنج
۱۳۱۵	۱۳۴۹	۲۴۶۴	۹۷	..... داراب
۲۰۳	۶۴۳	۸۴۶	۵۵	..... رستم
۵۸۵	۵۸۳	۱۱۶۸	۶۸	..... زرین دشت
۵۹۳	۸۱۵	۱۴۰۸	۷۵	..... سپیدان
.	.	.	.	..... سروستان
۱۵۲۸	۱۸۴۸	۳۳۷۶	۲۰۱	..... شیراز
۱۸۲	۱۳۳	۳۱۵	۱۵	..... فرابند
۱۳۱۸	۱۶۹۵	۳۰۱۳	۱۴۴	..... فسا
۷۴۲	۱۰۸۷	۱۸۲۹	۱۲۹	..... فیروزآباد
۲۷۶	۳۸۰	۶۵۶	۳۴	..... قیر و کارزین
۱۲۰۵	۱۸۱۵	۳۰۲۰	۱۰۱	..... کازرون
.	.	.	.	..... کوار
۹۰	۴۵۶	۵۴۶	۲۲	..... گراش
۳۷۵	۳۳۰	۷۰۵	۴۰	..... لارستان
۱۲۲	۱۹۱	۳۱۳	۱۵	..... لامرد
۹۰۹	۱۰۴۱	۱۹۵۰	۹۰	..... مرودشت
۱۵۴۰	۱۷۷۳	۳۳۱۳	۱۳۶	..... ممسنی
۴۲۷	۴۷۰	۸۹۷	۶	..... مهر
۲۵۶	۶۷۶	۹۳۲	۶۸	..... نیریز

(۱) دوره های آموزشی شامل دوره کمک های اولیه ۳۵ ساعته برای هر نفر می باشد.  
 مأخذ- جمعیت هلال احمر استان فارس.

سالنامه آماری استان فارس-۱۳۹۳ \_\_\_\_\_ ۱۵-بهبیستی و تامین اجتماعی

۱۷- ۱۵- کارگاه های تحت پوشش اداره کل تامین اجتماعی در پایان اسفند بر حسب طبقات کارکن

سال و شهرستان	جمع	۱-۱۰ نفر	۵۰-۱۱ نفر	بالای ۵۰ نفر	سایر <sup>(۱)</sup>
..... ۱۳۷۵	۳۱۴۵۴ <sup>(۲)</sup>	...	...	...	...
..... ۱۳۸۰	۴۱۱۹۵ <sup>(۲)</sup>	...	...	...	...
..... ۱۳۸۵	۱۱۴۶۹۴ <sup>(۲)</sup>	...	...	...	...
..... ۱۳۸۹	۷۸۰۷۷ <sup>(۲)</sup>	...	...	...	...
..... ۱۳۹۰	۷۸۲۵۸ <sup>(۲)</sup>	...	...	...	...
..... ۱۳۹۱	۷۸۵۳۹ <sup>(۲)</sup>	...	...	...	...
..... ۱۳۹۲	۸۱۷۵۶ <sup>(۲)</sup>	...	...	...	...
..... ۱۳۹۳	۷۶۸۰۰	۶۶۱۳۳	۶۳۱۶	۱۴۵۰	۲۹۱۱
آباده.....	۲۳۷۷	۲۰۷۰	۱۹۷	۲۹	۸۱
ارستجان.....	۸۰۱	۷۴۹	۳۹	۶	۷
استهبان.....	۱۸۷۲	۱۷۶۶	۶۸	۱۷	۲۱
اقلید.....	۲۱۶۱	۱۹۷۱	۹۰	۱۶	۸۴
بوانات.....	۵۳۰	۴۵۸	۴۴	۱۲	۱۶
پاسارگاد.....	۹۱۱	۸۴۱	۵۹	۷	۴
چهرم.....	۵۲۴۸	۴۹۵۵	۱۵۲	۳۵	۱۰۶
خرامه.....	۱۳۲۵	۱۲۵۵	۲۹	۹	۳۲
خرمبید.....	۱۴۴۵	۱۲۶۴	۱۴۸	۱۴	۱۹
خنج.....	۵۱۶	۳۹۵	۳۸	۱۰	۷۳
داراب.....	۲۶۶۴	۲۴۲۳	۱۲۱	۲۵	۹۵
رستم <sup>(۳)</sup> .....	...	...	...	...	...
زرین دشت.....	۴۶۴	۳۹۶	۳۰	۵	۳۳
سپیدان.....	۱۷۶۷	۱۵۷۷	۱۲۳	۳۲	۳۵
سروستان.....	۷۵۴	۶۷۲	۴۶	۱۳	۲۳
شیراز.....	۲۹۱۷۳	۲۳۱۸۹	۳۵۶۰	۸۸۷	۱۵۳۷
فراشبند.....	۷۳۴	۶۳۲	۳۵	۱۸	۴۹
فسا.....	۲۷۱۶	۲۴۹۸	۱۳۰	۳۲	۵۶
فیروزآباد.....	۱۹۷۲	۱۷۸۳	۱۲۰	۲۸	۴۱
قبر و کارزین.....	۱۳۹۸	۱۲۷۱	۵۵	۱۴	۵۸
کازرون.....	۳۶۵۳	۳۳۴۹	۳۱۰	۴۰	۵۴
کوار.....	۹۳۹	۸۰۸	۸۳	۱۳	۳۵
گراش <sup>(۳)</sup> .....	...	...	...	...	...
لارستان <sup>(۳)</sup> .....	۲۶۳۰	۲۳۲۶	۱۷۵	۳۱	۹۸
لامرد.....	۱۱۲۲	۸۸۵	۱۰۵	۳۶	۹۶
مرودشت.....	۶۲۹۳	۵۸۸۵	۲۹۲	۵۹	۵۷
ممسنی <sup>(۳)</sup> .....	۱۴۶۱	۱۳۴۷	۱۱۴	۱۸	۸۲
مهر.....	۵۳۰	۳۹۲	۶۸	۲۲	۴۸
نی ریز.....	۱۳۴۴	۱۰۶۶	۱۸۵	۲۲	۷۱

(۱) شامل بیمانکاری دارای قرارداد فعال می باشد.

(۲) امکان ارائه اطلاعات به تفکیک طبقات کارکن توسط اداره ذی ربط مقدور نمی باشد.

(۳) آمار شهرستان رستم در شهرستان ممسنی و شهرستان گراش در لارستان منظور شده است.

مأخذ- اداره کل تامین اجتماعی استان فارس.

۱۵- بهزیستی و تامین اجتماعی - سالنامه آماری استان فارس- ۱۳۹۳

۱۵-۱۸- تعداد افراد تحت پوشش اداره کل تامین اجتماعی

سال و شهرستان	جمع کل			بیمه شدگان			مستمری بگیران		
	جمع کل	اصلی	تبعی	جمع	اصلی	تبعی	جمع	اصلی	تبعی
۱۳۷۵	...	...	...	...	...	...	...	...	...
۱۳۸۰ <sup>(۱)</sup>	۳۷۸۱۳۷	۳۴۰۵۳۱	...	...	۳۴۰۵۳۱	...	۳۷۶۰۶	۳۷۶۰۶	...
۱۳۸۵ <sup>(۱)</sup>	۵۰۱۰۹۷	۴۴۴۸۳۶	...	...	۴۴۴۸۳۶	...	۵۶۲۶۱	۵۶۲۶۱	...
۱۳۸۹ <sup>(۱)</sup>	۶۸۰۸۷۸	۵۸۷۳۹۵	...	...	۵۸۷۳۹۵	...	۹۳۴۸۳	۹۳۴۸۳	...
۱۳۹۰ <sup>(۱)</sup>	۷۲۳۴۲۲	۶۰۹۶۹۸	...	...	۶۰۹۶۹۸	...	۱۱۳۷۲۴	۱۱۳۷۲۴	...
۱۳۹۱ <sup>(۱)</sup>	۷۸۳۰۵۲	۶۵۹۰۸۷	...	...	۶۵۹۰۸۷	...	۱۲۳۹۶۵	۱۲۳۹۶۵	...
۱۳۹۲ <sup>(۱)</sup>	۸۱۱۸۳۸	۶۷۹۰۲۶	...	...	۶۷۹۰۲۶	...	۱۳۲۸۱۲	۱۳۲۸۱۲	...
۱۳۹۳	۲۰۶۵۵۰۵	۱۷۹۹۴۳۷	۶۹۶۵۱۱	۱۱۰۲۹۲۶	۲۶۶۰۶۸	۱۲۱۵۵۰	۱۴۴۵۱۸	۱۴۴۵۱۸	۱۳۲۸۱۲
آبادیه.....	۶۲۱۹۸	۵۵۱۴۰	۱۹۷۷۸	۳۵۳۶۲	۷۰۵۸	۳۰۰۷	۴۰۵۱	۷۰۵۸	۳۵۳۶۲
ارسنجان.....	۱۵۴۶۰	۱۴۳۱۱	۵۴۹۱	۸۸۲۰	۱۱۴۹	۴۶۳	۶۸۶	۱۱۴۹	۸۸۲۰
استهبان.....	۲۹۰۱۷	۲۶۵۹۸	۱۰۰۰۴	۱۶۵۹۴	۲۴۱۹	۱۰۰۲	۱۴۱۷	۲۴۱۹	۱۶۵۹۴
اقلید.....	۳۷۲۴۶	۳۲۶۳۸	۱۲۶۲۶	۲۰۰۱۲	۴۶۰۸	۲۱۴۹	۲۴۵۹	۴۶۰۸	۲۰۰۱۲
بوانات.....	۱۲۰۱۱	۱۱۳۷۳	۴۵۸۰	۶۷۹۲	۶۳۸	۲۴۶	۳۹۲	۶۳۸	۶۷۹۲
پاسارگاد.....	۱۵۷۲۹	۱۴۵۲۴	۵۳۲۲	۹۲۰۲	۱۲۰۵	۴۳۳	۷۷۲	۱۲۰۵	۹۲۰۲
جهرم.....	۱۰۱۴۸۳	۹۰۰۲۱	۳۲۸۰۳	۵۷۲۱۸	۱۱۴۶۲	۴۷۳۳	۶۷۲۹	۱۱۴۶۲	۵۷۲۱۸
خرامه.....	۱۸۸۰۷	۱۷۸۳۰	۶۱۸۶	۱۱۶۴۴	۹۷۷	۳۷۴	۶۰۳	۹۷۷	۱۱۶۴۴
خرمید.....	۲۹۶۵۱	۲۶۴۵۱	۹۵۱۹	۱۶۹۳۲	۳۲۰۰	۱۴۶۴	۱۷۳۶	۳۲۰۰	۱۶۹۳۲
ختج.....	۸۴۲۰	۸۰۲۳	۳۳۱۴	۴۷۰۹	۳۹۷	۱۵۱	۲۴۶	۳۹۷	۴۷۰۹
داراب.....	۴۹۷۶۷	۴۵۸۷۷	۱۶۰۸۰	۲۹۷۹۷	۲۸۹۰	۱۵۷۷	۲۳۱۳	۲۸۹۰	۲۹۷۹۷
رستم <sup>(۲)</sup> .....	...	...	...	...	...	...	...	...	...
زرین دشت.....	۱۲۴۹۱	۱۱۸۰۷	۴۴۷۲	۷۳۳۵	۶۸۴	۲۲۵	۴۵۹	۶۸۴	۷۳۳۵
سپیدان.....	۳۲۹۲۰	۳۱۲۰۳	۱۱۶۹۲	۱۹۵۱۱	۱۷۱۷	۸۱۱	۹۰۶	۱۷۱۷	۱۹۵۱۱
سروستان.....	۱۶۴۹۲	۱۵۳۵۸	۵۹۷۱	۹۳۸۷	۱۱۳۴	۴۵۸	۶۷۶	۱۱۳۴	۹۳۸۷
شیراز.....	۱۰۲۱۴۸۰	۸۶۳۴۹۲	۳۵۲۰۸۱	۵۱۱۴۱۱	۱۵۷۹۸۸	۷۴۷۰۴	۸۳۲۸۴	۱۵۷۹۸۸	۵۱۱۴۱۱
فراشبند.....	۱۵۶۲۲	۱۴۵۸۹	۵۲۸۸	۹۳۰۱	۱۰۳۳	۴۲۳	۶۱۰	۱۰۳۳	۹۳۰۱
فسا.....	۷۷۶۲۷	۶۹۰۶۳	۲۶۹۸۹	۴۲۰۷۴	۸۵۶۴	۲۵۶۲	۵۰۰۲	۸۵۶۴	۴۲۰۷۴
فیروزآباد.....	۴۷۲۶۸	۴۲۹۴۳	۱۶۶۰۶	۲۶۳۳۷	۴۳۲۵	۱۹۲۲	۲۴۰۳	۴۳۲۵	۲۶۳۳۷
قیر و کارزین ..	۲۰۸۵۵	۱۹۶۳۴	۷۶۰۶	۱۲۰۲۸	۱۲۲۱	۴۹۵	۷۲۶	۱۲۲۱	۱۲۰۲۸
کازرون.....	۹۴۰۳۸	۸۱۰۱۵	۲۸۹۰۰	۵۲۱۱۵	۱۳۰۲۳	۵۵۷۳	۷۴۵۰	۱۳۰۲۳	۵۲۱۱۵
کوار.....	۳۴۳۸۵	۳۱۱۴۳	۹۹۶۱	۲۱۱۸۲	۳۲۴۲	۱۴۱۷	۱۸۲۵	۳۲۴۲	۲۱۱۸۲
گراش <sup>(۲)</sup> .....	...	...	...	...	...	...	...	...	...
لارستان <sup>(۲)</sup> .....	۵۱۱۹۳	۴۷۵۹۲	۱۸۰۳۷	۲۹۵۵۵	۳۶۰۱	۱۵۲۵	۲۰۷۶	۳۶۰۱	۲۹۵۵۵
لامرد.....	۲۷۴۴۶	۲۶۰۷۹	۹۶۹۹	۱۶۳۸۰	۱۳۶۷	۵۹۱	۷۷۶	۱۳۶۷	۱۶۳۸۰
مرودشت.....	۱۴۵۸۶۴	۱۲۳۴۰۱	۴۳۶۲۳	۷۹۷۷۸	۲۲۴۶۳	۱۰۵۴۳	۱۱۹۲۰	۲۲۴۶۳	۷۹۷۷۸
ممسنی <sup>(۲)</sup> .....	۳۲۸۸۱	۲۸۹۸۸	۱۱۱۴۷	۱۷۸۴۱	۳۸۹۳	۱۵۹۹	۲۲۹۴	۳۸۹۳	۱۷۸۴۱
مهر.....	۱۳۵۹۳	۱۳۰۱۸	۵۰۶۸	۷۹۵۰	۵۷۵	۱۸۵	۳۹۰	۵۷۵	۷۹۵۰
نی ریز.....	۴۱۵۶۱	۳۷۳۲۶	۱۳۶۶۸	۲۳۶۵۸	۴۲۳۵	۱۹۱۸	۲۳۱۷	۴۲۳۵	۲۳۶۵۸

(۱) آمار فقط شامل بیمه شدگان اصلی می باشد.

(۲) آمار شهرستان رستم در شهرستان ممسنی و شهرستان گراش در لارستان منظور شده است.

مأخذ- اداره کل تامین اجتماعی استان فارس.



سالنامه آماری استان فارس-۱۳۹۳ \_\_\_\_\_ ۱۵-بهبیستی و تامین اجتماعی

۱۹-۱۵- بیمه شدگان اصلی تحت پوشش اداره کل تأمین اجتماعی بر حسب نوع بیمه

سال و شهرستان	جمع	اجباری	توافقی	بیکاری	خاص <sup>(۱)</sup>
..... ۱۳۷۵	...	...	...	...	...
..... ۱۳۸۰	۳۴۰۵۳۱	۲۵۶۲۹۶	...	...	(۳)۸۴۲۳۵
..... ۱۳۸۵	۴۴۴۸۳۶	۳۷۵۶۷۰	...	...	(۳)۶۹۱۶۶
..... ۱۳۸۹	۵۸۱۳۹۵	۴۵۴۶۶۸	...	...	(۳)۱۳۲۷۲۷
..... ۱۳۹۰	۶۰۹۶۹۸	۴۲۷۷۶۱	...	...	(۳)۱۸۱۹۳۷
..... ۱۳۹۱	۶۵۹۰۸۷	۴۲۸۵۱۶	...	...	(۳)۲۳۰۵۷۱
..... ۱۳۹۲	۶۷۹۰۲۶	۴۲۷۹۲۳	...	...	(۳)۲۵۱۱۰۳
..... ۱۳۹۳	۶۹۶۵۱۱	۴۳۴۴۲۲	۱۳۳۸۳	۹۳۳۰	۳۳۹۳۸۶
.....آباد	۱۹۷۷۸	۱۰۵۹۵	۷۰	۱۸۳	۸۹۳۰
.....ارستان	۵۴۹۱	۲۶۳۵	۱۷۰	۲۱	۲۶۶۵
.....استهبان	۱۰۰۰۴	۶۱۸۰	۱۳۳	۷۴	۳۶۱۷
.....اقلید	۱۲۶۲۶	۷۱۸۷	۱۷۸	۱۱۱	۵۱۵۰
.....بوانات	۴۵۸۰	۲۴۷۰	۴۵	۴۱	۲۰۲۴
.....پاسارگاد	۵۳۲۲	۲۷۹۲	.	۳۹	۲۴۹۱
.....چهرم	۳۲۸۰۳	۱۶۵۸۵	۱۷۶۴	۳۴۷	۱۴۱۰۷
.....خرامه	۶۱۸۶	۳۷۷۳	۱۵۳	۳۵	۲۲۲۵
.....خرمید	۹۵۱۹	۵۲۵۴	۱۵۵	۱۴۲	۲۸۶۸
.....خنج	۳۳۱۴	۲۳۰۵	۱۶	۲۷	۹۶۶
.....داراب	۱۶۰۸۰	۹۹۲۲	۳۴۱	۱۷۸	۵۶۳۹
.....رستم <sup>(۳)</sup>	...	...	...	...	...
.....زرین دشت	۴۴۷۲	۱۸۵۳	۴۳	۲۱	۲۵۵۵
.....سپیدان	۱۱۶۹۲	۹۱۶۰	۱۲۵	۱۶۴	۲۲۴۳
.....سروستان	۵۹۷۱	۳۵۵۷	۲۲۳	۷۷	۲۱۱۴
.....شیراز	۳۵۲۰۸۱	۲۴۰۲۵۲	۶۹۰۹	۵۶۱۱	۹۹۳۰۹
.....فراش بند	۵۲۸۸	۳۹۰۵	۶۳	۳۲	۱۲۸۸
.....فسا	۲۶۹۸۹	۱۱۴۳۱	۷۶۸	۲۲۵	۱۴۵۶۵
.....فیروزآباد	۱۶۶۰۶	۸۶۵۱	۱۵۷	۱۶۰	۷۶۳۸
.....قبر و کارزین	۷۶۰۶	۴۷۶۶	۳۳۵	۹۵	۲۴۱۰
.....کازرون	۲۸۹۰۰	۱۴۳۴۱	۳۰۹	۳۱۸	۱۳۹۳۲
.....کوار	۹۹۶۱	۵۳۹۵	۲۲	۱۰۵	۴۴۳۹
.....گراش <sup>(۳)</sup>	...	...	...	...	...
.....لارستان <sup>(۳)</sup>	۱۸۰۳۷	۱۱۴۵۰	۴۶۷	۱۹۷	۵۹۲۳
.....لامرد	۹۶۹۹	۷۴۰۲	۹۴	۱۰۵	۲۰۹۸
.....مرودشت	۴۳۶۲۳	۲۴۲۴۳	۵۳۰	۴۵۱	۱۸۳۹۹
.....ممسنی <sup>(۳)</sup>	۱۱۱۴۷	۶۸۶۲	۶۶	۹۷	۴۱۲۲
.....مهر	۵۰۶۸	۴۰۹۵	۸۸	۱۰۴	۷۸۱
.....نی ریز	۱۳۶۶۸	۷۲۶۱	۱۵۹	۳۶۰	۵۸۸۸

(۱) شامل بیمه شدگان حرف و مشاغل آزاد، بافندگان، رانندگان، اختیاری، کارگران ساختمانی و سایر می باشد.

(۲) شامل بیمه توافقی و بیکاری نیز می باشد.

(۳) آمار شهرستان رستم در شهرستان ممسنی و شهرستان گراش در شهرستان لارستان منظور شده است.

مأخذ- اداره کل تأمین اجتماعی استان فارس.

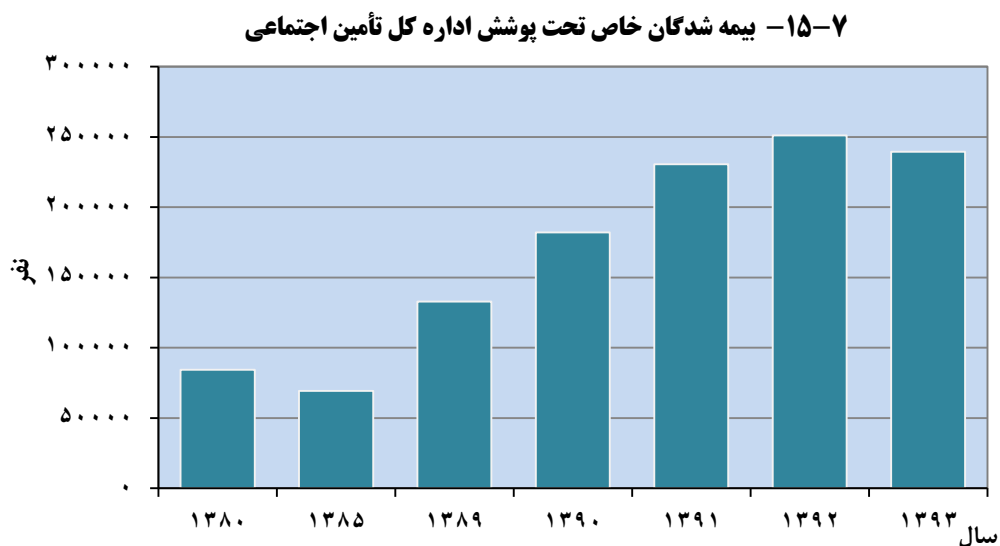
۱۵- بهزیستی و تامین اجتماعی \_\_\_\_\_ سالنامه آماری استان فارس-۱۳۹۳

۲۰-۱۵- بیمه شدگان خاص تحت پوشش اداره کل تأمین اجتماعی بر حسب نوع بیمه

سال و شهرستان	جمع	حرف و مشاغل آزاد	بافندگان	راندگان	اختیاری	کارگران ساختمانی	سایر <sup>(۱)</sup>
۱۳۷۵	...	...	...	...	...	...	...
۱۳۸۰	۸۴۲۳۵	۳۰۱۲۲	...	۴۱۲۳۹	۹۶۳۴	...	...
۱۳۸۵	۶۹۱۶۶	۲۴۲۳۶	...	۲۴۲۵۹	۵۳۴۲	...	...
۱۳۸۹	۱۳۳۷۲۷	۳۱۸۷۱	۱۸۹۵۸	۳۹۹۷۵	۱۳۳۳۶	...	...
۱۳۹۰	۱۸۱۹۳۷	۴۵۳۱۸	۲۹۱۳۸	۴۹۶۵۰	۱۵۳۴۸	...	...
۱۳۹۱	۲۳۰۵۷۱	۵۶۰۸۵	۳۴۶۵۶	۶۶۶۲۷	۱۸۴۶۹	...	...
۱۳۹۲	۲۵۱۱۰۳	۵۶۸۴۵	۳۸۰۸۰	۷۴۲۸۳	۲۱۵۷۱	...	...
۱۳۹۳	۲۳۹۳۸۶	۵۸۳۳۴	۳۶۱۱۰	۸۰۶۱۱	۲۴۳۱۹	۳۹۰۴۱	۱۰۸۱
آباده	۸۹۳۰	۱۴۵۴	۱۴۳۹	۴۱۶۷	۸۶۷	۹۷۶	۲۷
ارسنجان	۲۶۶۵	۵۴۱	۳۲۹	۱۳۸۷	۱۰۲	۲۹۶	۱۰
استهبان	۳۶۱۷	۸۴۱	۵۷۸	۱۵۶۷	۱۲۶	۴۸۶	۱۹
اقلید	۵۱۵۰	۱۲۶۸	۱۵۵۷	۱۴۷۱	۲۰۸	۶۳۹	۷
بوانات	۲۰۲۴	۳۹۷	۸۰۱	۵۰۸	۳۸	۲۷۳	۷
پاسارگاد	۲۴۹۱	۴۴۵	۴۲۸	۱۱۹۰	۵۹	۳۶۵	۴
چهرم	۱۴۱۰۷	۲۹۷۷	۲۶۸۹	۵۱۵۴	۸۴۵	۲۳۷۶	۶۶
خرامه	۲۲۲۵	۴۰۴	۴۸۷	۹۲۶	۸۰	۳۱۳	۱۵
خرمبید	۳۸۶۸	۶۳۶	۱۴۲۲	۱۱۳۶	۱۳۲	۵۱۹	۲۳
ختج	۹۶۶	۴۴۶	۲۱۹	۵۶	۳۷	۲۰۸	۰
داراب	۵۶۳۹	۱۵۳۱	۶۵۲	۲۳۵۱	۲۵۰	۸۳۹	۱۶
رستم	۰	۰	۰	۰	۰	۰	۰
زرین دشت	۲۵۵۵	۶۸۶	۴۶۵	۱۱۲۲	۴۷	۲۳۵	۰
سپیدان	۲۲۴۳	۴۷۰	۴۴۶	۵۰۶	۱۷۷	۶۳۷	۷
سروستان	۲۱۱۴	۴۷۵	۶۰۲	۶۴۰	۱۰۴	۲۸۹	۴
شیراز	۹۹۳۰۹	۲۵۹۶۸	۱۰۵۵۴	۲۶۰۵۵	۱۶۱۵۲	۱۹۹۱۸	۶۶۲
فراشیند	۱۲۸۸	۴۲۲	۴۶۷	۱۶۶	۳۳	۱۹۶	۴
فسا	۱۴۵۶۵	۴۱۰۰	۲۹۷۰	۵۵۳۶	۴۹۴	۱۴۵۶	۹
فیروزآباد	۷۶۳۸	۲۲۸۷	۲۳۷۸	۱۶۳۰	۶۴۳	۷۷۸	۲۲
قبر و کارزین	۲۴۱۰	۷۱۰	۸۱۱	۴۲۹	۱۳۷	۳۲۲	۱
کازرون	۱۳۹۳۲	۲۶۸۵	۲۰۲۷	۶۹۳۴	۵۲۵	۱۷۳۵	۲۶
کوار	۴۴۳۹	۴۰۴	۲۵۷	۳۰۹۹	۲۲۳	۴۳۵	۲۱
گراش	۰	۰	۰	۰	۰	۰	۰
لارستان	۵۹۲۳	۲۲۳۲	۳۴۰	۱۶۰۹	۸۰۸	۹۱۱	۲۳
لامرد	۲۰۹۸	۸۴۵	۱۷۳	۶۲۳	۷۰	۲۸۵	۳
مرودشت	۱۸۳۹۹	۲۸۴۱	۲۳۱۲	۸۹۶۳	۱۳۳۹	۲۸۶۹	۷۵
ممسنی	۴۱۲۲	۱۳۳۹	۸۸۴	۹۳۵	۳۰۸	۶۳۷	۱۹
مهر	۷۸۱	۳۵۸	۸۶	۱۳۰	۲۹	۱۷۵	۳
نی ریز	۵۸۸۸	۱۴۶۲	۸۳۸	۲۳۲۱	۴۸۶	۷۷۳	۸

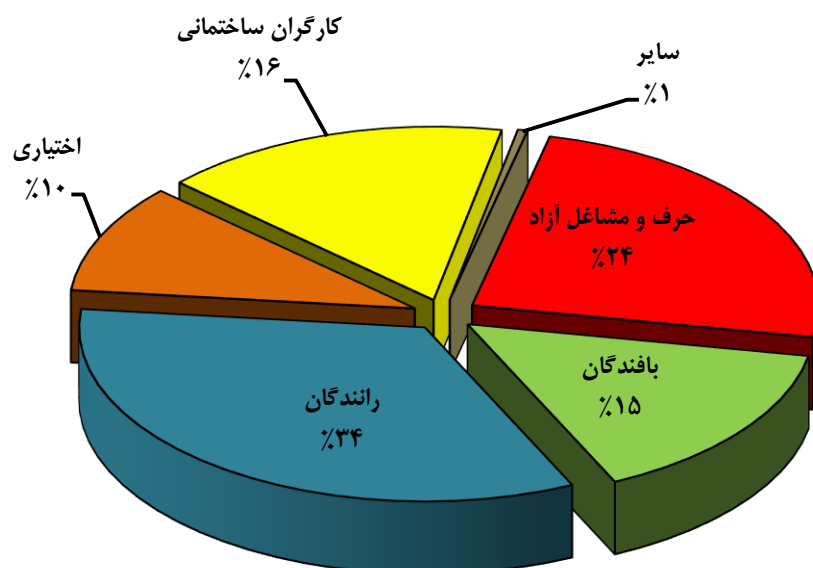
(۱) شامل بیمه شدگان صیادان، زنبورداران و کارفرمایان صنفی کم درآمد می باشد.

مأخذ- اداره کل تأمین اجتماعی استان فارس.



مبنا: جدول ۲۰-۱۵

**۱۵-۸- توزیع بیمه شدگان خاص تحت پوشش اداره کل تأمین اجتماعی بر حسب نوع بیمه: ۱۳۹۳**



مبنا: جدول ۲۰-۱۵

۱۵- بهزیستی و تامین اجتماعی \_\_\_\_\_ سالنامه آماری استان فارس-۱۳۹۳

۲۱-۱۵- بیمه شدگان آسیب دیده ناشی از کار (۲) تحت پوشش اداره کل تامین اجتماعی برحسب فعالیت محل کار

(۱)۱۳۸۹	(۱)۱۳۸۵	(۱)۱۳۸۰	(۱)۱۳۷۵	فعالیت محل کار
***	***	***	***	<b>جمع</b>
...	...	...	...	کشاورزی، جنگلداری، شکار، صید ماهی و فعالیت‌های مربوط
...	...	...	...	استخراج معادن
...	...	...	...	صنایع مواد غذایی و دخانیات
...	...	...	...	صنایع نساجی، ساختن البسه، کفش و وسایل پوشش
...	...	...	...	صنایع چوب، چوب‌پنبه، مبل، کاغذ، چاپ، چرم و ساختن اشیای مربوط
...	...	...	...	صنایع محصولات شیمیایی، اشیای کائوچویی و محصولات مشتق از زغال سنگ
...	...	...	...	صنایع فلزات اساسی، محصولات فلزی، ماشین‌های الکتریکی و غیرالکتریکی
...	...	...	...	سایر صنایع
...	...	...	...	ساختمان
...	...	...	...	برق، آب، گاز، بخار، خدمات بهداشتی و آتش‌نشانی
...	...	...	...	تجارت، بانک، بیمه، مستغلات و امور مربوط به آنها
...	...	...	...	حمل و نقل، انبارداری و ارتباطات
...	...	...	...	خدمات
...	...	...	...	فعالیت‌های طبقه‌بندی نشده
...	...	...	...	اظهار نشده <sup>(۲)</sup>

(۱)۱۳۹۳	(۱)۱۳۹۲	(۱)۱۳۹۱	(۱)۱۳۹۰	فعالیت محل کار
***	***	***	***	<b>جمع</b>
...	...	...	...	کشاورزی، جنگلداری، شکار، صید ماهی و فعالیت‌های مربوط
...	...	...	...	استخراج معادن
...	...	...	...	صنایع مواد غذایی و دخانیات
...	...	...	...	صنایع نساجی، ساختن البسه، کفش و وسایل پوشش
...	...	...	...	صنایع چوب، چوب‌پنبه، مبل، کاغذ، چاپ، چرم و ساختن اشیای مربوط
...	...	...	...	صنایع محصولات شیمیایی، اشیای کائوچویی و محصولات مشتق از زغال سنگ
...	...	...	...	صنایع فلزات اساسی، محصولات فلزی، ماشین‌های الکتریکی و غیرالکتریکی
...	...	...	...	سایر صنایع
...	...	...	...	ساختمان
...	...	...	...	برق، آب، گاز، بخار، خدمات بهداشتی و آتش‌نشانی
...	...	...	...	تجارت، بانک، بیمه، مستغلات و امور مربوط به آنها
...	...	...	...	حمل و نقل، انبارداری و ارتباطات
...	...	...	...	خدمات
...	...	...	...	فعالیت‌های طبقه‌بندی نشده
...	...	...	...	اظهار نشده <sup>(۲)</sup>

(۱) امکان ارائه اطلاعات به تفکیک فعالیت محل کار توسط اداره کل ذی ربط مقدور نمی باشد.

(۲) شامل فعالیت‌های پیمانکاری نیز می باشد.

مأخذ - اداره کل تامین اجتماعی استان فارس.

سالنامه آماری استان فارس-۱۳۹۳ \_\_\_\_\_ ۱۵-بهبیستی و تامین اجتماعی

۱۵-۲۲- کمک‌های نقدی و غرامت پرداخت شده به بیمه شدگان تحت پوشش اداره کل تامین اجتماعی

(میلیون ریال)

سال	جمع		کمک هزینه ازدواج		غرامت دستمزد ایام بارداری	
	تعداد مورد	مبلغ	تعداد مورد	مبلغ	تعداد مورد	مبلغ
.....(۱)۱۳۷۵	...	...	...	...	...	...
.....(۱)۱۳۸۰	۱۱۲۲۵	۴۶۹۲۶	۱۵۱۹	۹۷۱	۶۰۷	۷۶۲
.....(۱)۱۳۸۵	...	۲۶۴۹۵۲	...	۵۴۹۹	...	۳۷۹۳
.....(۱)۱۳۸۹	...	۱۲۵۱۵۸۹	...	۱۹۷۵۷	...	۲۸۱۷۴
.....(۱)۱۳۹۰	...	۱۵۰۸۵۴۷	...	۲۱۷۶۷	...	۳۵۰۸۸
.....(۱)۱۳۹۱	...	۱۴۸۱۹۷۴	...	۲۴۳۱۱	...	۴۸۳۸۷
.....(۱)۱۳۹۲	...	۲۴۱۹۳۷۲	...	۲۸۶۴۸	...	۶۹۷۴۴
.....۱۳۹۳	۶۵۸۰۲	۳۰۲۲۷۴	۵۰۳۷	۳۷۳۳۳	۱۰۱۳۸	۹۴۸۳۷

سال	غرامت نقص عضو		غرامت دستمزد ایام بیماری			
	تعداد مورد	مبلغ	ناشی از کار		ناشی از موارد دیگر	
			تعداد مورد	مبلغ	تعداد مورد	مبلغ
.....(۱)۱۳۷۵	...	...	...	...	...	...
.....(۱)۱۳۸۰	۳۸	۹۸	۱۰۶۴	۱۴۴۱	۷۹۹۷	۳۳۱۷۳
.....(۱)۱۳۸۵	...	...	...	۳۵۵۶	...	۲۵۹۵۹
.....(۱)۱۳۸۹	...	۵۶۳	...	۷۳۸۸	...	۷۰۲۸۱
.....(۱)۱۳۹۰	...	۲۹۳	...	۶۸۴۶	...	۷۴۹۲۸
.....(۱)۱۳۹۱	...	۵۷۹	...	۷۸۰۶	...	۸۵۱۲۶
.....(۱)۱۳۹۲	...	۵۴۰	...	۸۳۲۱	...	۱۰۱۹۲۶
.....۱۳۹۳	...	۵۲۶	۱۹۷۳	۱۰۱۶۷	۲۳۶۲۳	۱۳۳۶۱۲

سال	هزینه های سفر و اقامت همراه بیمار		هزینه های کفن و دفن		پروتز و اورتر		کمک های نقدی مربوط به سایر موارد <sup>(۳)</sup>	
	تعداد مورد	مبلغ	تعداد مورد	مبلغ	تعداد مورد	مبلغ	تعداد مورد	مبلغ
.....(۱)۱۳۸۰	...	...	...	...	...	...	...	
.....(۱)۱۳۸۵	...	...	...	...	...	...	...	
.....(۱)۱۳۸۹	...	...	...	...	...	...	...	
.....(۱)۱۳۹۰	...	...	...	...	...	...	...	
.....(۱)۱۳۹۱	...	...	...	...	...	...	...	
.....(۱)۱۳۹۲	...	...	...	...	...	...	...	
.....۱۳۹۳	۹۱	۲۷۵	۱۹۴۵	۱۱۵۱۶	۲۳۹۹۵	۱۴۰۱۸	۰	

(۱) امکان ارائه اطلاعات به تفکیک فعالیت محل کار توسط اداره کل ذی ربط مقدور نمی باشد.

(۲) شامل تعدیل سنواتی غرامت دستمزد، تعدیل سنواتی کمک ها و... می باشد.

مأخذ - اداره کل تامین اجتماعی استان فارس.

۱۵- بهزیستی و تامین اجتماعی \_\_\_\_\_ سالنامه آماری استان فارس-۱۳۹۳

۱۵-۲۳- تعداد مستمری‌بگیران تحت پوشش اداره کل تامین اجتماعی و مبلغ پرداختی به آنان (میلیون ریال)

بازنشستگان		جمع		سال
مبلغ	تعداد	مبلغ	تعداد	
...	...	...	...	..... ۱۳۷۵
۱۴۷۸۶۵	۱۷۸۲۲	۳۴۱۴۴۱	۳۶۵۶۶	..... ۱۳۸۰
۱۰۷۳۷۶۶	۳۰۷۰۴	۱۶۴۹۵۸۲	۵۶۲۶۱	..... ۱۳۸۵
۲۶۱۱۵۵۶	۴۶۸۲۱	۳۸۳۵۱۵۶	۹۳۴۸۳	..... ۱۳۸۹
۲۹۹۹۳۶۵	۵۰۷۷۸	۴۴۳۰۴۸۴	۱۱۳۷۲۴	..... ۱۳۹۰
۳۹۶۳۱۱۳	۵۶۶۷۰	۵۸۰۹۴۶۴	۱۲۳۹۶۵	..... ۱۳۹۱
۵۴۰۴۶۶۰	۶۱۰۰۹	۷۸۲۵۸۵۴	۱۳۲۸۱۲	..... ۱۳۹۲
<b>۷۶۶۴۷۷۲</b>	<b>۶۷۳۷۷</b>	<b>۱۳۰۶۶۹۵۷</b>	<b>۱۴۴۵۱۸</b>	<b>..... ۱۳۹۳</b>

از کارافتادگان						سال
ناشی از موارد دیگر		ناشی از کار <sup>(۱)</sup>		جمع		
مبلغ	تعداد	مبلغ	تعداد	مبلغ	تعداد	
...	...	...	...	...	...	..... ۱۳۷۵
۲۳۶۷۵	۳۵۳۰	۳۸۲۷	...	۲۷۵۰۲	(۲)۴۲۵۳	..... ۱۳۸۰
...	...	...	...	۳۸۲۸۲	۵۴۷۰	..... (۲)۱۳۸۵
...	...	...	...	۳۳۷۶۳۸	۶۹۰۸	..... (۲)۱۳۸۹
...	...	...	...	۲۴۴۵۱۴	۷۱۶۵	..... (۲)۱۳۹۰
...	...	...	...	۳۳۴۳۶۶	۷۴۲۳	..... (۲)۱۳۹۱
...	...	...	...	۴۲۳۶۱۵	۷۵۶۶	..... (۲)۱۳۹۲
<b>۴۷۲۸۶۷</b>	<b>۶۸۶۸</b>	<b>۸۲۰۳۲</b>	<b>۷۸۵</b>	<b>۵۵۴۸۹۹</b>	<b>۷۶۵۳</b>	<b>..... ۱۳۹۳</b>



سالنامه آماری استان فارس-۱۳۹۳ \_\_\_\_\_ ۱۵-بهبیستی و تامین اجتماعی

۱۵-۲۳- تعداد مستمری‌بگیران تحت پوشش اداره کل تأمین اجتماعی و مبلغ پرداختی به آنان (دنباله)

(میلیون ریال)

سال	بازماندگان مستمری بگیر		سایر پرداختی‌ها <sup>(۳)</sup>
	تعداد	مبلغ	
..... ۱۳۷۵	۰	۰	۰
..... ۱۳۸۰	۱۴۴۹۱	۹۷۴۵۴	۶۸۶۲۰
..... ۱۳۸۵	۲۰۰۸۷	۵۳۷۵۳۴	۰
..... ۱۳۸۹	۳۹۷۵۴	۹۸۵۹۶۲	۰
..... ۱۳۹۰	۵۵۷۸۱	۱۱۸۶۶۰۵	۰
..... ۱۳۹۱	۵۹۸۷۲	۱۵۱۱۹۸۵	۰
..... ۱۳۹۲	۶۴۲۳۷	۱۹۹۷۵۷۹	۰
..... ۱۳۹۳	۶۹۴۸۸	۲۷۵۷۶۰۰	۲۰۸۹۶۸۶

(۱) شامل جزئی ناشی از کار و کلی ناشی از کار می باشد.

(۲) تعداد و مبلغ پرداختی به از کار افتادگان به صورت کلی آورده شده است و قابل تفکیک ( به صورت ناشی از کار و ناشی از موارد دیگر) نبوده است.

(۳) شامل هزینه اولاد ، عائله‌مندی، عیدی، به مستمری‌بگیران و ... است.

مأخذ- اداره کل تأمین اجتماعی استان فارس.

۱۵-۲۴- تعداد مراکز درمانی ملکی و طرف قرارداد اداره کل تأمین اجتماعی

سال	مراکزملکی (درمان مستقیم)			دی کلینیک
	جمع	بیمارستان	درمانگاه‌های عمومی و تخصصی	
..... ۱۳۷۵	۷	۱	۶	۰
..... ۱۳۸۰	۹	۱	۸	۰
..... ۱۳۸۵	۱۴	۱	۱۳	۰
..... ۱۳۸۹	۱۵	۱	۱۴	۰
..... ۱۳۹۰	۱۵	۱	۱۴	۰
..... ۱۳۹۱	۱۵	۱	۱۴	۰
..... ۱۳۹۲	۱۵	۱	۱۴	۰
..... ۱۳۹۳	۱۵	۱	۱۴	۰

سال	مراکزطرف قرارداد (درمان غیر مستقیم)				
	جمع	بیمارستان	درمانگاه‌های عمومی و تخصصی	دی کلینیک	مراکز بهداشتی و درمانی
..... ۱۳۷۵	۰	۰	۰	۰	۰
..... ۱۳۸۰	۲۲۶۶	۵۳	۴۷	۰	۲۱۴۶
..... ۱۳۸۵	۲۴۴۵	۶۲	۶۷	۰	۲۲۹۱
..... ۱۳۸۹	۲۴۷۲	۶۶	۸۹	۰	۲۲۹۰
..... ۱۳۹۰	۲۲۳۲	۶۶	۹۵	۲	۲۰۳۹
..... ۱۳۹۱	۲۱۴۰	۶۶	۸۹	۲	۱۹۵۳
..... ۱۳۹۲	۲۳۹۶	۶۶	۹۶	۲	۲۳۰۲
..... ۱۳۹۳	۲۳۹۶	۶۶	۹۶	۲	۲۳۰۲

(۱) شامل پاراکلینیکی مستقل و پزشکان و دندانپزشکان مستقل می باشد.

مأخذ- اداره کل تأمین اجتماعی استان فارس.

۱۵- بهزیستی و تامین اجتماعی \_\_\_\_\_ سالنامه آماری استان فارس-۱۳۹۳

۲۵-۱۵- بیمه شدگان اصلی و تبعی تحت پوشش اداره کل بیمه سلامت<sup>(۱)</sup>

بیمه همگانی سلامت		کارکنان دولت		جمع		سال و شهرستان
تبعی	اصلی	تبعی	اصلی	تبعی	اصلی	
.	.	۳۷۱۴۵۸	۱۲۵۰۹۶	۱۴۳۲۵۸۸	۵۹۰۱۳۴	..... ۱۳۷۵
.	.	۳۰۹۶۹۵	۱۴۳۷۱۶	۱۶۹۸۴۸۳	۷۲۰۲۲۸	..... ۱۳۸۰
.	.	۳۱۲۹۲۴	۱۴۴۲۰۴	۱۹۰۴۴۹۴	۸۱۵۰۸۱	..... ۱۳۸۵
.	.	۲۹۸۳۷۹	۱۳۵۵۵۶	۲۰۲۱۸۵۶	۷۹۷۵۷۹	..... ۱۳۸۹
.	.	۲۹۲۳۲۸	۱۳۰۸۵۱	۲۰۶۹۲۰۵	۸۱۹۸۹۸	..... ۱۳۹۰
.	.	۲۸۹۴۷۶	۱۳۲۹۸۴	۱۹۴۲۰۲۵	۸۰۲۱۰۷	..... ۱۳۹۱
.	.	۲۸۱۹۷۰	۱۳۴۹۵۲	۱۹۱۳۷۲۱	۸۰۱۰۵۶	..... ۱۳۹۲
<b>۲۶۵۶۸۱</b>	<b>۱۸۹۷۷۲</b>	<b>۲۷۰۲۶۰</b>	<b>۱۳۳۸۱۱۴</b>	<b>۱۹۵۳۰۲۳</b>	<b>۹۰۹۴۷۵</b>	<b>..... ۱۳۹۳</b>
۳۸۸۲	۲۷۷۷	۵۲۸۵	۲۶۱۴	۳۳۴۲۱	۱۵۴۱۵	..... آباده
۴۴	۳۱	۲۰۲۸	۱۰۰۹	۲۲۳۴۳	۹۲۷۶	..... ارسنجان
۳۴۰۴	۲۴۳۱	۳۷۲۷	۱۸۴۵	۳۲۰۳۵	۱۴۵۳۰	..... استهبان
۳۱۴۴	۲۲۴۵	۴۹۳۲	۲۴۴۲	۴۵۲۰۳	۱۹۹۰۵	..... اقلید
۱	۱	۲۱۶۱	۱۰۷۰	۳۰۴۳۶	۱۲۵۶۰	..... بوانات
۵۸	۴۲	۱۳۱۴	۶۵۱	۱۹۲۰۶	۷۹۳۷	..... پاسارگاد
۱۳۳۶۱	۹۴۷۲	۹۶۶۵	۴۷۸۵	۹۸۱۲۹	۴۵۲۸۳	..... جهرم
۱۸۵۷	۱۳۲۶	۲۱۳۴	۱۰۵۷	۳۳۳۲۹	۱۴۳۲۵	..... خرامه
۲۷۹۸	۱۹۹۸	۲۳۳۰	۱۱۵۴	۱۶۸۵۶	۸۰۴۷	..... خرمیبد
.	.	۱۱۷۹	۵۸۴	۳۱۰۴۳	۱۲۶۴۹	..... خنج
۹۵۵۸	۶۸۲۷	۸۷۵۹	۴۳۲۷	۱۰۸۳۲۰	۴۷۹۴۶	..... داراب
.	.	۳۱۰۶	۱۵۲۸	۲۴۹۰۴	۱۰۳۸۱	..... رستم
۷۰۰۲	۵۰۰۱	۲۲۹۶	۱۱۳۷	۴۲۲۸۷	۱۹۵۶۰	..... زرین دشت
.	.	۲۸۸۱	۱۴۲۶	۵۹۳۰۲	۲۴۲۷۳	..... سپیدان
.	.	۱۳۵۱	۶۶۹	۱۷۶۵۳	۷۳۲۸	..... سروستان
۱۳۳۷۳۶	۹۵۵۲۶	۱۴۱۱۴۴	۶۹۸۸۴	۴۲۴۳۲۲	۲۳۲۱۳۶	..... شیراز
.	.	۲۰۴۱	۱۰۱۰	۳۰۴۸۲	۱۲۵۲۴	..... فراهیند
۱۰۹۲۶	۷۸۰۵	۱۰۷۴۶	۵۳۲۱	۱۰۳۰۵۳	۴۶۵۸۶	..... فسا
۵۳۱۲	۳۷۹۴	۷۰۷۰	۳۵۰۱	۶۵۵۲۵	۲۹۱۹۳	..... فیروزآباد
.	.	۳۲۷۲	۱۶۲۰	۴۱۴۷۱	۱۷۰۸۱	..... قیر و کارزین
۱۴۵۵۸	۱۰۳۹۸	۱۱۹۱۱	۵۸۹۸	۱۲۴۱۵۴	۵۶۴۱۳	..... کازرون
۲۷۲۷	۱۹۴۷	۱۸۶۱	۹۲۲	۴۱۵۸۷	۱۷۸۵۱	..... کوار
۹۵۵۳	۶۸۲۳	۱۰۶۹	۵۳۰	۲۱۱۹۰	۱۲۲۴۶	..... گراش
۸۰۷۰	۵۷۶۴	۷۷۴۷	۳۸۳۶	۱۱۹۱۸۸	۵۱۸۷۸	..... لارستان
۵۴۸۳	۳۹۱۷	۳۲۲۴	۱۵۹۷	۴۸۰۷۳	۲۱۵۸۵	..... لامرد
۱۶۷۳۸	۱۱۹۵۶	۹۹۰۱	۴۹۰۳	۱۵۶۲۸۴	۷۰۲۹۲	..... مرودشت
۸۳۰۱	۵۹۲۹	۹۹۷۲	۴۹۳۷	۶۲۲۴۰	۲۸۹۷۱	..... ممسنی
.	.	۱۷۳۲	۸۵۸	۴۳۵۲۱	۱۷۷۹۵	..... مهر
۵۲۶۸	۳۷۶۲	۵۴۱۲	۲۶۷۹	۵۷۳۶۶	۲۵۵۹۹	..... نی ریز





سالنامه آماری استان فارس-۱۳۹۳ \_\_\_\_\_ ۱۵-بهبیستی و تامین اجتماعی

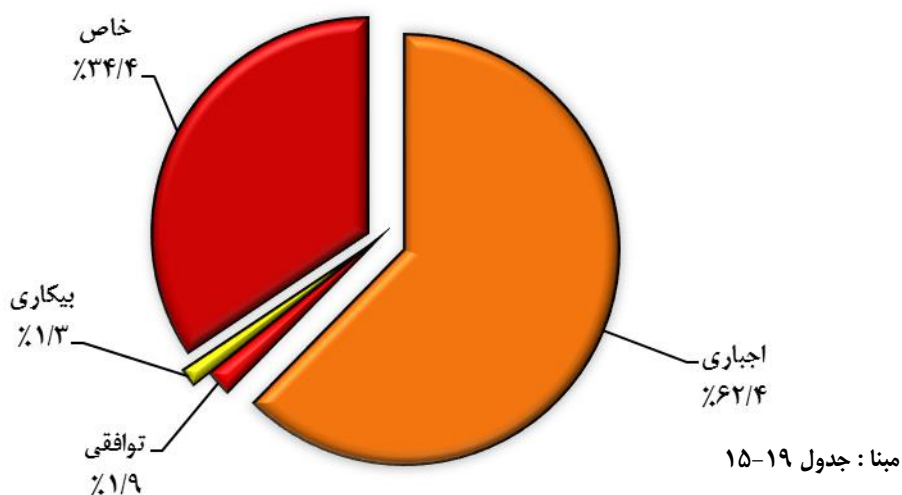
۲۵-۱۵- بیمه شدگان اصلی و تبعی تحت پوشش اداره کل بیمه سلامت<sup>(۱)</sup> (دنباله)

ایرانیان		سایر اقشار		روستاییان		سال و شهرستان
تبعی	اصلی	تبعی	اصلی	تبعی	اصلی	
.	.	۴۱۰۴۴	۱۹۵۴۵	۱۰۹۷۸۴۸	۴۳۹۱۳۹	..... ۱۳۷۵
.	.	۵۲۷۴۸	۴۷۹۵۱	۱۲۹۳۵۶۰	۵۱۷۴۲۴	..... ۱۳۸۰
.	.	۸۹۰۷۹	۴۲۴۱۸	۱۱۶۹۵۹۱	۴۶۷۸۳۷	..... ۱۳۸۵
۱۱۶۷۳۷	۷۹۶۶۶	۹۷۲۳۱	۴۵۲۰۶	۱۵۰۸۶۲۵	۵۳۶۶۵۶	..... ۱۳۸۹
۱۳۶۸۱۵	۹۸۲۳۱	۹۶۰۷۷	۴۵۷۷۰	۱۵۴۳۷۲۴	۵۴۴۹۷۰	..... ۱۳۹۰
۱۱۴۱۶۴	۸۹۶۱۶	۹۳۶۳۷	۴۴۵۳۰	۱۴۴۴۶۶۶	۵۳۴۹۵۵	..... ۱۳۹۱
۸۱۴۳۲	۶۴۳۳۱	۹۱۱۴۳	۴۳۵۸۷	۱۴۵۹۱۷۶	۵۵۸۱۸۶	..... ۱۳۹۲
<b>۱۵۳۳</b>	<b>۹۹۳۹</b>	<b>۸۴۸۹۷</b>	<b>۴۱۲۵۳</b>	<b>۱۳۳۳۶۵۳</b>	<b>۵۳۴۶۹۷</b>	<b>..... ۱۳۹۳</b>
۷۸	۸۶	۲۰۸۰	۱۰۰۹	۲۲۰۹۶	۸۹۲۹	.....آباد
.	۱	۶۳۴	۳۰۳	۱۹۶۳۷	۷۹۳۲	.....ارسنجان
۹۳	۱۰۸	۱۵۰۳	۷۳۱	۲۳۳۰۸	۹۴۱۵	.....استهبان
۳۰	۳۶	۲۴۰۴	۱۱۶۸	۳۴۶۹۳	۱۴۰۱۴	.....اقلید
.	.	۸۲۸	۴۰۲	۲۷۴۴۶	۱۱۰۸۷	.....بوانات
۸	۱۰	۴۰۹	۱۹۹	۱۷۴۱۷	۷۰۳۵	.....پاسارگاد
۲۵۴	۲۹۵	۵۰۶۴	۲۴۶۰	۶۹۹۸۵	۲۸۲۷۱	.....چهرم
۱	۱	.	.	۲۹۳۳۷	۱۱۸۵۱	.....خرامه
۴۰	۴۶	۱۵۶۳	۷۵۹	۱۰۱۲۵	۴۰۹۰	.....خرمبید
۲	۲	.	.	۲۹۸۶۲	۱۲۰۶۳	.....ختج
۱۳۱	۱۵۲	۳۹۸۵	۱۹۳۶	۸۵۸۱۷	۳۴۶۹۴	.....داراب
.	.	۴۶۳	۲۲۵	۲۱۳۳۵	۸۶۱۸	.....رستم
۱	۲	۱۱۳۷	۵۵۳	۳۱۸۵۱	۱۲۸۶۷	.....زرین دشت
۱	۲	۶۵۸	۳۲۰	۵۵۷۶۲	۲۲۵۲۵	.....سپیدان
.	.	۹۰۸	۴۴۱	۱۵۳۹۴	۶۲۱۸	.....سروستان
۴۹۹۲	۵۸۱۶	۳۱۲۲۲	۱۵۱۷۱	۱۱۳۲۲۸	۴۵۷۳۹	.....شیراز
.	۱	۲۹۳	۱۴۳	۲۸۱۴۸	۱۱۳۷۰	.....فراشیند
۱۵۳	۱۷۸	۵۷۲۳	۲۷۸۱	۷۵۵۰۵	۳۰۵۰۱	.....فسا
۱۶۷	۱۹۴	۳۷۱۷	۱۸۰۶	۴۹۲۵۹	۱۹۸۹۸	.....فیروزآباد
.	.	۳۵۹	۱۷۵	۳۷۸۴۰	۱۵۲۸۶	.....قیر و کارزین
۴۱۵	۴۸۴	۴۱۵۵	۲۰۱۹	۹۳۱۱۵	۳۷۶۱۴	.....کازرون
.	۱	۴۱۵	۲۰۲	۳۶۵۸۴	۱۴۷۷۹	.....کوار
۸۲۱	۹۵۶	.	.	۹۷۴۷	۳۹۳۷	.....گراش
۴۰۰	۴۶۶	۲۶۳۷	۱۲۸۲	۱۰۰۳۳۴	۴۰۵۳۰	.....لارستان
۹۶	۱۱۲	۱۱۷۴	۵۷۰	۳۸۰۹۶	۱۵۳۸۹	.....لامرد
۵۷۸	۶۷۴	۷۵۷۸	۳۶۸۳	۱۲۱۴۸۹	۴۹۰۷۶	.....مرودشت
۱۳۲	۱۵۴	۲۹۶۵	۱۴۴۱	۴۰۸۷۰	۱۶۵۱۰	.....ممسنی
.	۱	۶۶۹	۳۲۵	۴۱۱۲۰	۱۶۶۱۱	.....مهر
۱۳۹	۱۶۱	۲۳۶۴	۱۱۴۹	۴۴۱۸۳	۱۷۸۴۸	.....نی ریز

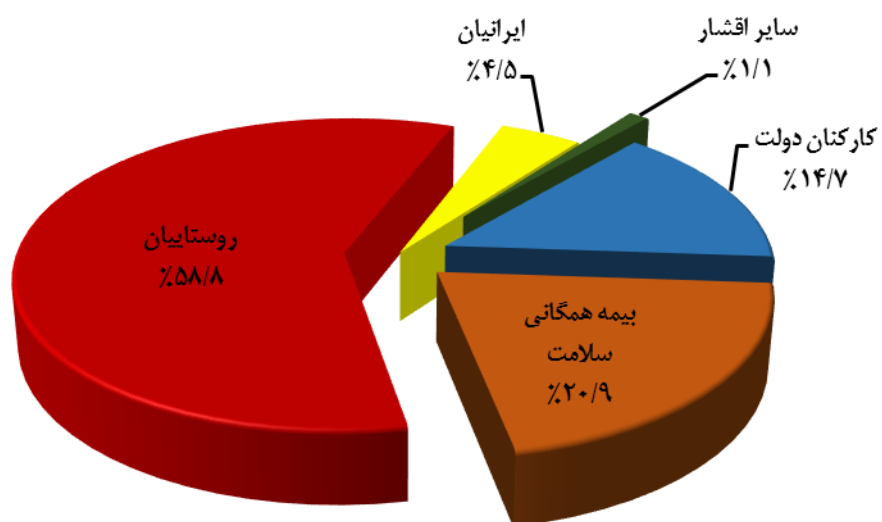
۱) از تاریخ ۱۳۹۱/۷/۱ سازمان بیمه خدمات درمانی به بیمه سلامت تغییر نام پیدا کرده است.

مأخذ- اداره کل بیمه سلامت استان فارس.

۱۵-۹- توزیع بیمه شدگان اصلی تحت پوشش اداره کل تامین اجتماعی بر حسب نوع بیمه: ۱۳۹۳



۱۵-۱۰- توزیع بیمه شدگان اصلی تحت پوشش اداره کل بیمه سلامت: ۱۳۹۳



منبع: جدول ۲۵-۱۵

سالنامه آماری استان فارس-۱۳۹۳ \_\_\_\_\_ ۱۵-بهبهزیستی و تامین اجتماعی

۱۵-۲۶- تعداد بیمه شدگان (اصلی و تبعی) صندوق بیمه اجتماعی کشاورزان، روستائیان و عشایر

سرپرست تحت پوشش کمیته امداد		کشاورزان، روستائیان و عشایر		جمع		سال و شهرستان
تبعی	اصلی	تبعی	اصلی	تبعی	اصلی	
.	.	.	.	.	.	۱۳۷۵ .....
.	.	.	.	.	.	۱۳۸۰ .....
.	.	.	.	.	.	۱۳۸۵ .....
.	۵۰۸۱۱	.	.	.	۱۲۵۴۹۹	۱۳۸۹ .....
.	۶۰۹۱۷	.	.	.	۷۹۷۷۳	۱۳۹۰ .....
.	۶۷۳۸۴	.	.	.	۸۶۶۹۴	۱۳۹۱ .....
.	۷۴۷۶۷	.	.	.	۹۴۳۴۳	۱۳۹۲ .....
♦	۱۱۴۵۲	♦	♦	♦	۱۰۹۵۷۰	۱۳۹۳ (۱) .....
.	...	.	.	.	۱۳۰۲	آباده.....
.	...	.	.	.	۳۰۱۴	ارسنجان.....
.	...	.	.	.	۲۱۵۰	استهبان.....
.	...	.	.	.	۳۹۱۴	اقلید.....
.	...	.	.	.	۴۵۶۵	بوانات.....
.	...	.	.	.	۱۰۸۷	پاسارگاد.....
.	...	.	.	.	۶۲۰۶	چهرم.....
.	...	.	.	.	۲۶۳۰	خرامه.....
.	...	.	.	.	۱۳۱۶	خرمبید.....
.	...	.	.	.	۹۲۰	ختج.....
.	...	.	.	.	۵۹۳۰	داراب.....
.	...	.	.	.	۱۱۹۴	رستم.....
.	...	.	.	.	۱۹۹۱	زرین دشت.....
.	...	.	.	.	۴۳۷۰	سپیدان.....
.	...	.	.	.	۲۲۱۷	سروستان.....
.	...	.	.	.	۱۲۳۰۵	شیراز.....
.	...	.	.	.	۸۷۷	فراشبند.....
.	...	.	.	.	۹۰۶۸	فسا.....
.	...	.	.	.	۳۴۲۴	فیروزآباد.....
.	...	.	.	.	۱۷۹۵	قبر و کارزین.....
.	...	.	.	.	۶۶۳۷	کازرون.....
.	...	.	.	.	۳۱۶۱	کوار.....
.	...	.	.	.	۵۵۹	گراش.....
.	...	.	.	.	۵۰۰۵	لارستان.....
.	...	.	.	.	۲۱۷۵	لامرد.....
.	...	.	.	.	۱۱۴۸۶	مرودشت.....
.	...	.	.	.	۲۸۸۶	ممسنی.....
.	...	.	.	.	۱۰۰۲	مهر.....
.	...	.	.	.	۶۴۸۴	نی ریز.....



۱۵- بهزیستی و تامین اجتماعی \_\_\_\_\_ سالنامه آماری استان فارس-۱۳۹۳

۲۶-۱۵- تعداد بیمه شدگان (اصلی و تبعی) صندوق بیمه اجتماعی کشاورزان، روستائیان و عشایر (دنباله)

سال و شهرستان	افراد تحت پوشش کمیته امداد		افراد تحت پوشش اداره کل بهزیستی		مستمری بگیران
	اصلی	تبعی	اصلی	تبعی	تبعی
۱۳۷۵	.	.	.	.	.
۱۳۸۰	.	.	.	.	.
۱۳۸۵	.	.	.	.	.
۱۳۸۹	۷۰۵۲۲	.	۳۷۴۶	.	۴۲۰
۱۳۹۰	۱۴۳۵۵	.	۳۸۴۱	.	۶۶۰
۱۳۹۱	۱۴۶۲۰	.	۳۸۸۰	.	۸۱۰
۱۳۹۲	۱۴۷۳۰	.	۳۹۳۶	.	۹۱۰
۱۳۹۳ <sup>(۱)</sup>	۱۵۵۱۱	.	۴۴۳۵	.	۱۱۷۳
آباده.....	...	.	...	.	...
ارسنجان.....	...	.	...	.	...
استهبان.....	...	.	...	.	...
اقلید.....	...	.	...	.	...
بوانات.....	...	.	...	.	...
پاسارگاد.....	...	.	...	.	...
چهرم.....	...	.	...	.	...
خرامه.....	...	.	...	.	...
خرمبید.....	...	.	...	.	...
خنج.....	...	.	...	.	...
داراب.....	...	.	...	.	...
رستم.....	...	.	...	.	...
زرین دشت.....	...	.	...	.	...
سپیدان.....	...	.	...	.	...
سروستان.....	...	.	...	.	...
شیراز.....	...	.	...	.	...
فراشید.....	...	.	...	.	...
فسا.....	...	.	...	.	...
فیروزآباد.....	...	.	...	.	...
قبر و کارزین.....	...	.	...	.	...
کازرون.....	...	.	...	.	...
کوار.....	...	.	...	.	...
گراش.....	...	.	...	.	...
لارستان.....	...	.	...	.	...
لامرد.....	...	.	...	.	...
مرودشت.....	...	.	...	.	...
ممسنی.....	...	.	...	.	...
مهر.....	...	.	...	.	...
نی ریز.....	...	.	...	.	...

(۱) امکان ارائه اطلاعات بیمه شدگان به تفکیک شهرستان توسط اداره کل ذی ربط مقدور نمی باشد.  
 مأخذ- صندوق بیمه اجتماعی کشاورزان، روستائیان و عشایر استان فارس.

سالنامه آماری استان فارس-۱۳۹۳ \_\_\_\_\_ ۱۵-بهبیستی و تامین اجتماعی

۱۵-۲۷- مشترکین حقوق بگیر صندوق بازنشستگی بر حسب سال برقراری حکم و نوع آن در پایان سال: ۱۳۹۳

بازنشستگان فوت شده	شاغلان فوت شده	ازکار افتادگان	بازنشستگان	جمع	سال برقراری حکم
۱۴۷۴	۳۸۳۶	۹۱۲	۷۱۶۹۵	۸۴۹۸۷	جمع.....
۶۶۶	۶۶۸	۴۳	۱۷۶۸	۳۱۴۵	قبل از سال ۱۳۶۵.....
۴۰۶	۴۳۹	۵۹	۸۵۱	۱۷۵۵	.....۱۳۶۵-۱۳۶۹
۵۷۸	۶۲۴	۱۰۵	۵۰۴۶	۶۳۵۳	.....۱۳۷۰-۱۳۷۴
۹۵۲	۶۶۵	۱۵۹	۸۶۸۵	۱۰۴۶۱	.....۱۳۷۵-۱۳۷۹
۱۵۵۵	۷۲۴	۲۵۱	۱۹۴۱۶	۲۱۹۴۶	.....۱۳۸۰-۱۳۸۴
۳۷۷	۱۰۳	۳۵	۴۴۵۵	۴۹۷۰	.....۱۳۸۵
۳۹۸	۱۲۳	۳۰	۴۱۹۰	۴۷۴۱	.....۱۳۸۶
۴۰۸	۹۷	۱۶	۷۶۵۴	۸۱۷۵	.....۱۳۸۷
۴۵۲	۶۶	۲۹	۷۱۶۷	۷۷۱۴	.....۱۳۸۸
۵۴۰	۶۶	۳۳	۱۸۵۸	۲۴۹۷	.....۱۳۸۹
۴۸۵	۷۰	۳۷	۱۹۹۹	۲۵۹۱	.....۱۳۹۰
۵۱۴	۷۴	۶۶	۳۲۵۱	۳۹۰۵	.....۱۳۹۱
۵۸۹	۶۵	۵۲	۲۵۴۶	۳۲۵۲	.....۱۳۹۲
۵۵۴	۵۲	۶۷	۲۸۰۹	۳۴۸۳	.....۱۳۹۳

مأخذ- صندوق بازنشستگی استان فارس.