

مقدمه

بررسی هزینه و درآمد خانوار (بودجه خانوار)، برای اولین بار در سال ۱۳۱۴ توسط بانک ملی انجام شده و هدف اصلی این بررسی، به دست آوردن ضرایب مصرف برای محاسبه شاخص هزینه زندگی بوده است.

در سال ۱۳۳۸ پس از یک وقفه طولانی، اداره بررسی های بانک ملی ایران به منظور تجدید نظر در ضرایب اهمیت شاخص هزینه زندگی، در ۲۳ شهر کشور، با مراجعه به خانوارهای نمونه به تهیه آمار در این زمینه مبادرت نمود. از سال ۱۳۴۴ بانک مرکزی ایران، بررسی هایی را در مورد هزینه و درآمد خانوارهای شهری، به طور مرتب انجام داده است. از سال ۱۳۴۷، آمارگیری از هزینه خانوارها در نقاط شهری و در مقیاسی گسترده تر توسط مرکز آمار ایران شروع شد. این آمارگیری از سال ۱۳۵۳، علاوه بر هزینه، درآمد خانوارهای شهری را نیز شامل می شود و تا کنون به استثنای سال های ۱۳۵۵، ۱۳۵۷ و ۱۳۶۰، همه ساله انجام شده و نتایج آن استخراج و منتشر شده است.

آمارگیری از هزینه و درآمد خانوارهای روستایی، در سال ۱۳۴۲ برای اولین بار توسط اداره کل آمار عمومی سابق انجام شد و سپس با تاسیس مرکز آمار ایران در سال ۱۳۴۴، در مقیاسی وسیعتر، ادامه یافت.

در حال حاضر، آمار هزینه و درآمد خانوارهای شهری، از طریق دو منبع "مرکز آمار ایران" و "بانک مرکزی جمهوری اسلامی ایران" و آمار هزینه و درآمد خانوارهای روستایی، توسط مرکز آمار ایران منتشر می شود.

در این فصل، آمار متوسط هزینه های خوراکی و غیرخوراکی سالانه یک خانوار شهری و روستایی برحسب دهک های هزینه و وسعت خانوار و متوسط درآمد سالانه خانوارهای مذکور برحسب منابع تامین درآمد، براساس نتایج طرح های آماری مرکز آمار ایران ارائه شده است. طرح های مذکور، با استفاده از توصیه های سازمان ملل متحد (براساس نشریه های NHSCP و SNA) به روش آمارگیری نمونه ای، از طریق مراجعه به خانوارهای نمونه در نقاط شهری و روستایی انجام میگردد.

تعاریف و مفاهیم به کار رفته در این فصل به شرح زیر است:

هزینه: ارزش پولی کالای تهیه شده یا خدمت انجام شده توسط خانوار به منظور مصرف اعضا و یا هدیه به دیگران، هزینه نامیده می‌شود. کالا یا خدمت تهیه شده می‌تواند از طریق خرید، تولید خانگی، در برابر خدمت، از محل کسب و مجانی (از سازمان‌ها)، در اختیار خانوار قرار گیرد که به صورت پولی برآورد شده و جزو هزینه منظور می‌شود.

هزینه ناخالص: عبارت از هزینه خانوار، بدون کسر فروش دست دوم کالاها است.

هزینه خالص: عبارت از هزینه ناخالص منهای فروش دست دوم کالاها است. بنابراین در مواردی که ارزش کالاها فروخته شده بیش تر از ارزش کالاهای خریداری شده باشد، حاصل به صورت عدد منفی درج می‌شود.

خانوار، نقاط شهری، نقاط روستایی: رجوع کنید به تعاریف و مفاهیم " فصل ۲ - جمعیت "

دهک: هزینه جامعه مصرف کننده را براساس میزان هزینه کالاها و خدمات مصرفی مرتب و سپس جامعه را به ده گروه مساوی تقسیم می‌کند و هر قسمت را یک دهک می‌نامند.

درآمد: تمامی وجوه و ارزش کالاهایی است که در برابر کار انجام شده یا سرمایه به کار افتاده و یا از طریق منابع دیگر (حقوق بازنشستگی، درآمدهای اتفاقی و نظایر آن)، در زمان آماری مورد نظر به خانوار تعلق گرفته باشد. در این طرح، انواع درآمد خالص به شرح زیر است:

درآمد خالص مزد و حقوق بگیری بخش عمومی/بخش تعاونی/بخش خصوصی: درآمد تمامی اعضای شاغل مزد و حقوق بگیری خانوار در بخش عمومی/بخش تعاونی/بخش خصوصی است که شامل دریافتی‌های مستمر و غیرمستمر پولی و غیرپولی آنان، پس از کسر مالیات و بازنشستگی می‌باشد.

درآمد مشاغل آزاد کشاورزی: درآمد افرادی از خانوار که در بخش کشاورزی، به صورت کارفرما و یا کارکن مستقل کار می کنند، پس از کسر هزینه های شغلی، به عنوان درآمد مشاغل آزاد کشاورزی تلقی شده است. هزینه های شغلی شامل مزد و حقوق پرداختی، هزینه مواد اولیه، ابزار بی دوام، استهلاک، سایر هزینه های تولید و همچنین مالیات شغلی می باشد.

درآمد مشاغل آزاد غیرکشاورزی: درآمد افرادی از خانوار که به صورت کارفرما یا کارکن مستقل، در مشاغل آزاد غیرکشاورزی به کار اشتغال دارند، پس از کسر هزینه های شغلی، به عنوان درآمد مشاغل آزاد غیرکشاورزی منظور شده است.

درآمدهای متفرقه: تمامی وجوه و ارزش کالاهایی است که خانوار از طریقی به غیر از اشتغال اعضای خود دریافت کرده است، مانند درآمد حاصل از فروش مصنوعات ساخته شده توسط خانوار در خانه، حقوق بازنشستگی، اجاره اموال منقول و غیرمنقول، سود سرمایه گذاری، کمک های دریافتی از سازمان های اجتماعی و مؤسسات خیریه.

گزیده اطلاعات

در سال ۱۳۹۳، متوسط هزینه های خالص سالانه یک خانوار شهری ۲۲۵ میلیون ریال بوده که ۷۶/۴ درصد هزینه های غیرخوراکی و ۲۳/۶ درصد هزینه های خوراکی و دخانی بوده است که نسبت به سال گذشته در هزینه های غیر خوراکی ۱۶/۷ درصد و در هزینه های خوراکی و دخانی ۳/۳ درصد افزایش را نشان می دهد .

در این سال، از مجموع هزینه های خالص غیر خوراکی سالانه یک خانوار شهری ، هزینه مسکن با ۴۴/۶ درصد بیشترین و هزینه تفریحات ، سرگرمیها و خدمات فرهنگی با ۴/۰ درصد کمترین سهم را داشته اند . همچنین در این سال از مجموع هزینه های خالص خوراکی و دخانی یک خانوار شهری ، هزینه آرد، رشته، غلات، نان و فرآورده های آن با ۲۵/۳ درصد و

۲۱- هزینه و درآمد خانوار ————— سالنامه آماری استان فارس-۱۳۹۳

بعد از آن هزینه گوشت با ۲۱/۱ درصد بیشترین و هزینه ادویه ها، چاشنی ها و سایر ترکیبات خوراکی با ۲/۸ درصد کمترین سهم را داشته اند.

در سال ۱۳۹۳، متوسط هزینه های خالص سالانه یک خانوار روستایی بیش از ۱۳۵ میلیون ریال بوده که ۵۹/۱ درصد هزینه های غیر خوراکی و ۴۰/۹ درصد هزینه های خوراکی و دخانی بوده است که نسبت به سال گذشته در هزینه های غیر خوراکی ۷/۷ درصد و هزینه های خوراکی و دخانی ۰/۷ درصد افزایش داشته است.

شایان ذکر است در این سال متوسط هزینه های خالص غیر خوراکی سالانه یک خانوار روستایی، هزینه مسکن با مجموع ۲۵/۹ درصد بیشترین و هزینه تفریحات، سرگرمیها و خدمات فرهنگی با ۴/۴ درصد کمترین سهم را داشته اند. همچنین، هزینه آرد ورشته، غلات، نان و فرآورده های آن با ۳۱/۳ درصد بیشترین و هزینه ادویه ها، چاشنیها و سایر ترکیبات خوراکی با ۲/۷ درصد کمترین سهم را از هزینه های خالص خوراکی و دخانی یک خانوار روستایی داشته اند.

در سال ۱۳۹۳، برآورد متوسط درآمد خالص سالانه یک خانوار شهری بیش از ۲۳۷ میلیون ریال بوده که از میان منابع تامین درآمد، درآمد های متفرقه با ۵۵/۸ درصد بیشترین و درآمد حاصل از مشاغل آزاد با ۱۳/۶ درصد کمترین سهم را به خود اختصاص داده اند. همچنین در این سال برآورد متوسط درآمد خالص سالانه یک خانوار روستایی بیش از ۱۳۶ میلیون ریال بوده که از میان منابع تامین درآمد، درآمد های متفرقه با ۳۹/۰ درصد بیشترین و درآمد از مشاغل آزاد با ۲۸/۶ درصد کمترین سهم را به خود اختصاص داده است.

سالنامه آماری استان فارس-۱۳۹۳ _____ ۲۱- هزینه و درآمد خانوار

۲۱-۱- متوسط هزینه های خالص سالانه یک خانوار شهری و روستایی (ریال)

شرح	۱۳۷۵	۱۳۸۰	۱۳۸۵	۱۳۸۹
شهری.....				
متوسط کل هزینه.....	۱۱۳۶۰۷۶۳	۲۴۹۸۵۶۹۴	۶۵۹۵۷۱۴۲	۱۴۶۰۶۷۴۲۳
هزینه های غیرخوراکی.....	۷۹۰۳۷۴۱	۱۷۵۰۶۱۸۴	۵۰۲۶۳۸۹۶	۱۱۴۶۸۳۴۲۵
هزینه های خوراکی و دخانی.....	۳۴۵۷۰۲۲	۷۴۷۹۵۱۰	۱۵۶۹۳۳۴۶	۳۱۲۸۳۹۹۸
روستایی.....				
متوسط کل هزینه.....	۸۳۴۲۸۵۶	۱۷۸۹۸۷۱۹	۴۷۰۱۹۵۷۷	۹۷۷۷۰۴۵۰
هزینه های غیرخوراکی.....	۴۴۷۶۹۷۶	۱۰۲۵۰۱۵۴	۳۰۴۳۶۹۶۸	۶۴۴۸۸۵۱۷
هزینه های خوراکی و دخانی.....	۳۸۶۵۸۱۰	۷۶۴۸۵۶۵	۱۶۵۸۲۶۰۹	۳۳۲۸۱۹۳۳

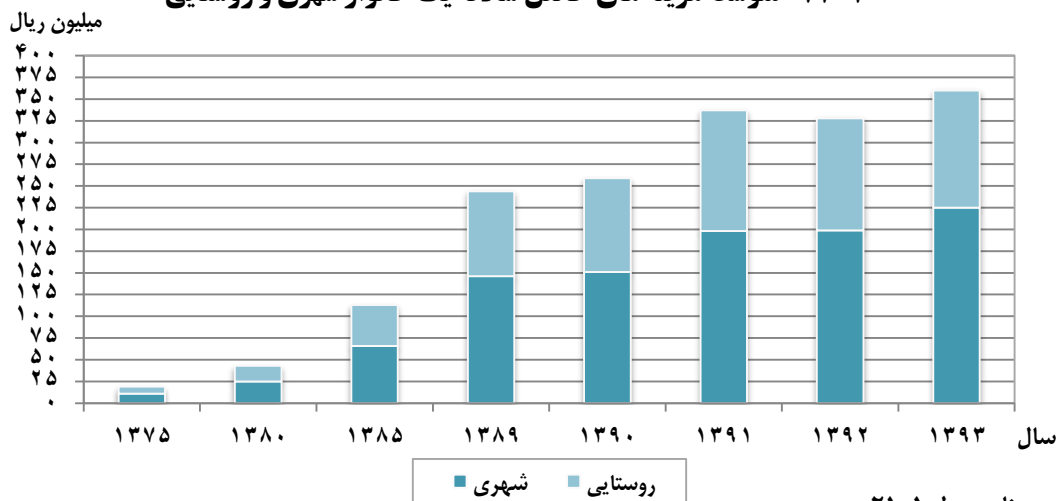
شرح	۱۳۹۰	۱۳۹۱	۱۳۹۲	۱۳۹۳
شهری.....				
متوسط کل هزینه.....	۱۵۰۷۸۹۹۵۴	۱۹۷۵۲۳۸۸۲	۱۹۸۷۷۰۰۰۰	۲۲۵۰۰۰۰۰۰
هزینه های غیرخوراکی.....	۱۱۴۹۵۰۷۳۰	۱۴۷۴۵۰۰۱۸	۱۴۷۲۸۷۰۰۰	۱۷۱۸۲۱۰۰۰
هزینه های خوراکی و دخانی.....	۳۵۸۳۹۲۲۴	۵۰۰۷۳۸۶۴	۵۱۴۸۳۰۰۰	۵۳۱۷۹۰۰۰
روستایی.....				
متوسط کل هزینه.....	۱۰۸۲۳۳۲۵۰	۱۳۹۳۶۴۱۰۹	۱۲۹۰۰۰۰۰۰	۱۳۵۰۷۸۰۰۰
هزینه های غیرخوراکی.....	۷۰۶۸۸۳۷۲	۸۶۱۷۹۷۲۵	۷۴۱۵۷۰۰۰	۷۹۸۴۳۰۰۰
هزینه های خوراکی و دخانی.....	۳۷۵۴۴۸۷۸	۵۳۱۸۴۳۸۴	۵۴۸۴۳۰۰۰	۵۵۲۳۵۰۰۰

مأخذ- مرکز آمار ایران(رم).

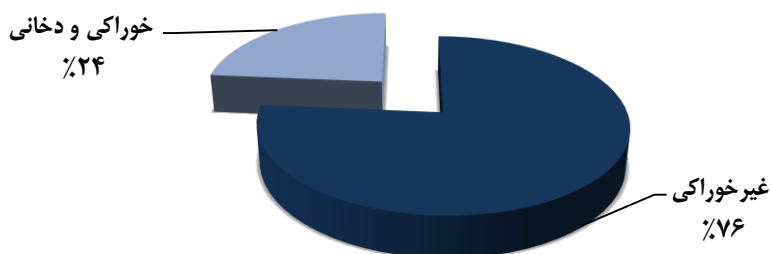
- مرکز آمار ایران . دفتر جمعیت ، نیروی کار و سرشماری.

۲۱- هزینه و درآمد خانوار ————— سالنامه آماری استان فارس-۱۳۹۳

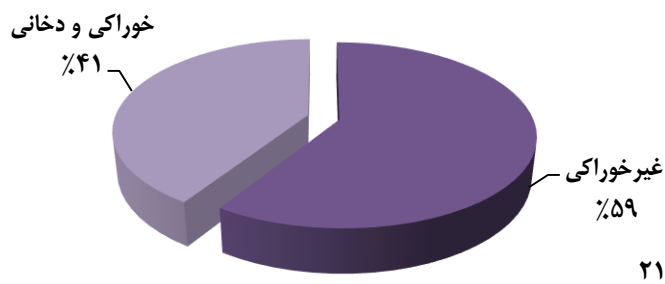
۲۱-۱- متوسط هزینه های خالص سالانه یک خانوار شهری و روستایی



۲۱-۲- توزیع متوسط هزینه خالص سالانه یک خانوار شهری: ۱۳۹۳



۲۱-۳- توزیع متوسط هزینه خالص سالانه یک خانوار روستایی: ۱۳۹۳



سالنامه آماری استان فارس-۱۳۹۳ _____ ۲۱- هزینه و درآمد خانوار

۲-متوسط هزینه های خالص غیرخوراکی سالانه یک خانوار شهری بر حسب اقلام عمده (ریال)				شرح
۱۳۸۹	۱۳۸۵	۱۳۸۰	۱۳۷۵	
۱۱۴۶۸۳۴۲۵	۵۰۲۶۳۸۹۶	۱۷۵۰۶۱۸۴	۷۹۰۳۷۴۱	جمع.....
۶۶۹۷۷۲۴	۳۷۸۱۵۰۰	۱۴۱۶۸۹۷	۱۱۲۰۸۱۲	پوشاک و کفش.....
۵۴۴۲۲۰۴	۲۹۳۴۶۳۲	۱۱۵۱۲۸۳	۸۷۰۸۱۲	پوشاک و تعمیرات آن.....
۱۲۵۵۵۲۱	۸۴۶۸۶۸	۲۶۵۶۱۴	۲۵۰۰۰۰	انواع کفش و تعمیرات آن.....
۳۸۱۰۰۰۸۵	۲۰۲۴۷۸۱۳	۸۴۸۷۶۴۵	۴۱۹۵۸۵۵	مسکن.....
۳۵۶۴۷۱۲۱	۱۸۷۱۹۶۲۶	۷۵۰۵۷۴۱	۳۹۶۳۴۳۷	اجاره بها و سایر هزینه های منزل مسکونی.....
۲۴۵۲۹۶۴	۱۵۲۸۱۸۷	۹۸۱۹۰۴	۲۳۳۴۱۸	آب و فاضلاب، سوخت و روشنایی منزل مسکونی.....
۷۰۶۲۱۳۸	۲۹۰۲۶۲۸	۱۰۸۵۸۰۲	۶۴۳۸۵۰	لوازم، اثاث، ملزومات و خدمات خانوار.....
۲۰۲۸۶۵۹	۵۵۳۴۱۳	۱۳۸۶۶۷	۱۲۵۲۶۹	مبلمان، اثاث، فرش و کفپوش و تعمیرات آنها.....
۷۶۳۸۰۳	۳۲۰۴۵۳	۷۹۱۷۲	۹۱۲۰۸	لوازم و اثاث منزل.....
۱۴۶۷۷۵۸	۵۴۹۱۶۱	۱۸۴۵۴۴	۸۵۶۹۶	وسایل حرارتی و پخت و پز، یخچال و سایر وسایل عمده.....
۸۱۵۰۹۴	۶۲۱۴۴۲	۱۷۶۰۰۰	۹۴۴۷۱	ظروف لوازم آشپزخانه و سایر وسایل منزل و تعمیرات آنها.....
۱۹۱۵۷۹۶	۸۰۷۷۵۹	۴۹۹۳۰۰	۲۳۹۸۳۷	کالاها و لوازم مصرفی بی دوام و کم دوام منزل.....
۷۱۰۲۸	۵۰۴۰۰	۸۱۱۹	۷۳۶۹	خدمات خانگی.....
۱۸۹۹۸۳۰۳	۴۵۱۶۲۰۹	۱۵۳۶۴۲۸	۴۵۶۶۵۱	بهداشت و درمان.....
۱۵۵۶۹۰۱۴	۳۱۷۸۴۵۳	۱۱۱۳۵۶۲	۳۶۴۶۷۳	هزینه های بهداشتی و درمانی.....
۳۴۲۹۲۸۸	۱۳۳۷۷۵۶	۴۲۲۸۶۶	۹۱۹۷۸	هزینه بیمه های اجتماعی و درمانی.....
۲۳۶۲۵۶۵۱	۱۱۲۰۰۷۲۳	۲۶۴۱۳۹۸	۸۲۸۹۰۲	حمل و نقل و ارتباطات.....
۱۸۱۴۹۹۹۶	۸۱۸۵۷۸۴	۱۹۸۶۹۳۸	۶۸۳۳۵۳	حمل و نقل.....
۵۴۷۵۶۵۴	۳۰۱۴۹۳۹	۶۵۴۴۶۰	۱۴۵۵۴۹	ارتباطات.....
۶۴۱۲۰۷۰	۲۶۷۶۸۳۸	۶۸۶۴۱۱	۳۲۴۲۴۲	تفریحات، سرگرمیها و خدمات فرهنگی.....
۲۰۳۴۱۵۶	۸۷۳۸۷۱	۱۷۵۴۷۴	۹۴۵۳۷	تفریحات و سرگرمیها.....
۴۳۷۷۹۱۴	۱۸۰۲۹۶۷	۵۱۰۹۳۷	۲۲۹۷۰۵	تحصیل و آموزش.....
۱۳۷۸۷۴۵۴	۴۹۳۸۱۸۶	۱۶۵۱۶۰۳	۳۳۳۴۲۹	کالاها و خدمات متفرقه خانوار.....
۱۸۳۰۰۵۰	۹۶۶۱۱۴	۳۹۵۶۷۶	۱۴۱۰۱۹	خدمات شخصی و وسایل آرایشی.....
۱۰۲۹۴۶۶	۳۴۶۹۶۱	۸۸۶۸۶	۴۴۴۴۸	لوازم زینتی و شخصی.....
۲۳۲۹۹۰۵	۳۵۴۷۳۷	۹۷۰۲۱	۲۷۸۹۹	هزینه های هتل، مسافر خانها و مسافرتها بدسته جمعی.....
۵۸۰۰۳۹	۱۱۷۸۳	۳۸۸۳	۵۹۶	خدمات مالی و حقوقی.....
۹۹۱۵۱۳	۲۲۸۰۱۸	۹۷۶۰۷	۲۴۶۶۸	هزینه های مذهبی.....
۷۰۲۶۴۸۰	۳۰۲۰۵۷۳	۱۰۶۸۷۳۰	۹۴۷۹۹	هزینه های متفرقه.....



۲۱- هزینه و درآمد خانوار ————— سالنامه آماری استان فارس-۱۳۹۳

۲-۲- متوسط هزینه های خالص غیرخوراکی سالانه یک خانوار شهری بر حسب اقلام عمده (دنباله) (ریال)

۱۳۹۳	۱۳۹۲	۱۳۹۱	۱۳۹۰	شرح
۱۷۱۸۲۱۰۰۰	۱۴۷۲۸۷۰۰۰	۱۴۷۴۵۰۰۱۸	۱۱۴۹۵۰۷۳۰	جمع.....
۷۸۴۰۰۰۰	۱۰۷۴۷۰۰۰	۹۱۲۰۶۰۰	۵۴۸۵۵۰۴	پوشاک و کفش.....
۶۰۰۲۰۰۰	۸۶۲۷۰۰۰	۷۴۱۹۸۴۲	۴۴۴۱۰۵۵	پوشاک و تعمیرات آن.....
۱۸۳۸۰۰۰	۲۱۲۰۰۰۰	۱۷۰۰۷۵۸	۱۰۴۴۴۴۹	انواع کفش و تعمیرات آن.....
۷۶۶۳۶۰۰۰	۶۰۰۷۹۰۰۰	۵۸۲۵۰۵۳۸	۴۴۹۵۹۹۲۵	مسکن.....
۷۰۴۲۷۰۰۰	۵۵۳۶۰۰۰۰	۵۳۲۲۵۶۶۳	۳۹۵۴۹۷۶۶	اجاره بها و سایر هزینه های منزل مسکونی.....
۶۲۰۹۰۰۰	۴۷۱۹۰۰۰	۵۰۲۴۸۷۵	۵۴۱۰۱۵۸	آب و فاضلاب، سوخت و روشنایی منزل مسکونی.....
۹۴۴۹۰۰۰	۹۶۵۸۰۰۰	۹۶۶۹۵۸۵	۵۶۲۸۵۱۸	لوازم، اثاث، ملزومات و خدمات خانوار.....
۱۶۸۹۰۰۰	۱۷۷۰۰۰۰	۲۱۶۷۶۵۷	۱۳۰۹۹۰۴	مبللمان، اثاث، فرش و کفپوش و تعمیرات آنها.....
۵۶۸۰۰۰	۹۲۸۰۰۰	۹۵۶۲۳۱	۵۵۰۹۷۴	لوازم و اثاث منزل.....
۱۶۶۶۰۰۰	۲۰۲۳۰۰۰	۲۰۴۹۹۲۷	۱۳۵۸۳۲۷	وسایل حرارتی و پخت و پز، یخچال و سایر وسایل عمده.....
۱۰۰۱۰۰۰	۱۱۳۵۰۰۰	۱۳۶۳۹۸۹	۴۹۸۱۷۶۰	ظروف، لوازم آشپزخانه و سایر وسایل منزل و تعمیرات آنها.....
۴۳۹۶۰۰۰	۳۷۷۷۰۰۰	۳۰۵۲۵۶۸	۱۸۴۵۱۴۱	کالاها و لوازم مصرفی بی دوام و کم دوام منزل.....
۱۲۹۰۰۰	۲۵۰۰۰	۷۸۲۱۳	۶۵۴۱۱	خدمات خانگی.....
۲۰۶۱۹۰۰۰	۱۹۳۶۹۰۰۰	۲۱۵۶۰۹۳۲	۱۹۴۲۵۹۱۹	بهداشت و درمان.....
۱۴۵۳۰۰۰۰	۱۴۲۸۴۰۰۰	۱۶۹۷۳۰۶۱	۱۵۱۹۴۹۳۴	هزینه های بهداشتی و درمانی.....
۶۰۸۹۰۰۰	۵۰۸۵۰۰۰	۴۵۸۷۸۷۱	۴۲۳۰۹۸۶	هزینه بیمه های اجتماعی و درمانی.....
۳۰۸۷۱۰۰۰	۲۰۴۱۵۰۰۰	۲۳۵۴۱۳۷۲	۲۰۲۹۲۴۵۹	حمل و نقل و ارتباطات.....
۲۳۳۵۱۰۰۰	۱۴۰۳۲۰۰۰	۱۶۵۲۱۳۲۴	۱۴۴۵۶۲۵۶	حمل و نقل.....
۷۵۲۰۰۰۰	۶۳۸۳۰۰۰	۷۰۲۰۰۴۸	۵۸۲۶۲۰۳	ارتباطات.....
۶۹۵۱۰۰۰	۷۳۱۳۰۰۰	۷۴۱۳۱۵۰	۵۴۶۵۸۰۷	تفریحات، سرگرمیها و خدمات فرهنگی.....
۱۴۱۳۰۰۰	۱۳۸۳۰۰۰	۱۵۹۸۶۰۳	۱۴۰۵۵۶۴	تفریحات و سرگرمیها.....
۵۵۳۸۰۰۰	۵۹۳۰۰۰۰	۵۸۱۴۵۴۷	۴۰۶۰۲۴۳	تحصیل و آموزش.....
۱۹۴۵۵۰۰۰	۱۹۷۰۶۰۰۰	۱۷۸۹۳۸۳۹	۱۳۶۹۲۵۹۸	کالاها و خدمات متفرقه خانوار.....
۳۶۹۵۰۰۰	۲۹۵۹۰۰۰	۲۲۰۵۱۶۷	۱۹۱۰۹۸۷	خدمات شخصی و وسایل آرایشی.....
۱۴۶۹۰۰۰	۱۲۲۱۰۰۰	۲۴۳۰۷۷	۴۱۱۱۱۵	لوازم زینتی و شخصی.....
۵۹۴۰۰۰	۲۰۱۹۰۰۰	۲۷۳۹۴۸۱	۱۸۲۰۴۶۴	هزینه های هتل، مسافرخانه و مسافرت های دسته جمعی.....
۳۹۴۰۰۰	۴۲۱۰۰۰	۷۹۳۸۴۴	۷۷۹۸۳۵	خدمات مالی و حقوقی.....
۱۲۵۸۰۰۰	۱۵۰۲۰۰۰	۱۳۷۰۲۵۵	۸۷۴۷۰۶	هزینه های مذهبی.....
۱۲۰۴۵۰۰۰	۱۱۵۸۴۰۰۰	۱۰۵۴۲۰۱۵	۷۸۹۵۴۹۱	هزینه های متفرقه.....

مأخذ- مرکز آمار ایران (ر.م).

- مرکز آمار ایران . دفتر جمعیت ، نیروی کار و سرشماری.

سالنامه آماری استان فارس-۱۳۹۳ _____ ۲۱- هزینه و درآمد خانوار

۳-۲۱- متوسط هزینه های خالص خوراکی و دخانی سالانه یک خانوار شهری بر حسب اقلام عمده (ریال)

۱۳۸۹	۱۳۸۵	۱۳۸۰	۱۳۷۵	شرح
۳۱۳۸۳۹۹۸	۱۵۶۹۳۲۴۶	۷۴۷۹۵۱۰	۳۴۵۷۰۲۲	جمع.....
۶۲۸۳۹۶۷	۲۵۳۹۶۸۲	۱۴۷۵۴۵۸	۷۶۷۱۴۷	آرد، رشته، غلات، نان و فرآورده های آن.....
۴۶۲۷۸۰	۱۸۷۷۵۴	۱۰۹۸۴۸	۳۷۴۷۸	آرد و رشته.....
۳۸۰۰۷۵۸	۱۸۹۶۸۲۴	۱۰۶۶۷۱۰	۶۰۴۴۷۸	غلات.....
۱۵۵۸۲۹۹	۴۱۳۸۱۲	۲۷۴۵۵۴	۹۲۷۸۰	انواع نان.....
۴۶۲۱۳۰	۴۱۲۹۲	۲۴۳۴۶	۲۲۴۱۱	بیسکویت، کیک و ویفر.....
۷۴۹۸۹۹۵	۴۳۲۲۴۴۳	۱۹۷۲۷۹۲	۸۵۱۶۰۶	گوشت.....
۴۰۲۶۰۷۲	۲۱۸۷۸۴۳	۱۰۶۵۷۹۵	۵۱۵۵۲۰	گوشت دام.....
۲۳۵۶۰۶۶	۱۴۴۴۶۳۸	۶۵۶۳۹۸	۲۷۹۴۵۷	گوشت پرندگان.....
۱۱۱۶۸۵۷	۶۸۹۹۶۲	۲۵۰۵۹۹	۵۶۶۲۹	گوشت حیوانات دریایی.....
۲۹۳۳۴۲۶	۱۴۲۴۷۹۹	۷۷۷۶۸۹	۳۴۱۶۰۸	شیر و فرآورده های آن و تخم پرندگان.....
۷۱۷۲۲۴	۳۹۸۸۷۷	۱۱۸۳۴۳	۶۱۶۸۱	انواع شیر.....
۱۵۸۶۰۰۷	۷۵۵۹۵۶	۴۲۳۳۵۷	۱۵۳۹۳۱	فرآورده های شیر.....
۶۳۰۱۹۶	۲۶۹۹۶۶	۲۳۵۹۸۹	۱۲۵۹۹۶	انواع تخم پرندگان.....
۱۱۷۷۵۲۳	۵۰۶۹۷۱	۲۶۹۰۷۸	۱۳۶۳۴۸	روغن ها و چربیها.....
۲۵۹۹۹	۳۳۲۰۸	۲۹۶۲	۱۴۱۰	روغن و چربیهای حیوانی.....
۱۱۵۱۵۲۵	۴۷۳۷۶۳	۲۶۶۱۱۶	۱۳۳۹۳۸	روغنهای نباتی.....
۵۵۳۰۵۱۶	۳۳۰۹۳۹۳	۱۳۵۹۷۲۷	۵۶۳۸۶۴	میوه ها و سبزیها.....
۲۶۹۵۹۰۰	۱۵۵۶۹۸۵	۶۰۲۳۹۹	۲۴۰۱۹۳	انواع میوه.....
۲۷۴۳۵۳۴	۱۷۵۰۵۶۹	۷۴۸۶۷۶	۳۲۲۲۲۱	انواع سبزی.....
۹۱۰۸۱	۱۸۳۹	۸۶۵۲	۱۴۵۰	میوه ها و سبزیهای آماده(برای مصرف در منزل).....
۱۸۹۷۵۴۹	۶۷۶۱۴۴	۲۹۱۴۳۷	۱۳۸۱۸۰	خشکبار و حبوبات.....
۱۲۹۶۲۰۱	۳۷۹۶۶۶	۱۶۳۹۳۸	۷۱۴۶۹	خشکبار.....
۶۰۱۳۴۸	۲۹۶۴۷۸	۱۲۷۴۹۹	۶۶۷۱۱	حبوبات.....
۲۰۴۶۴۷۳	۸۷۹۵۸۶	۶۱۹۳۶۵	۳۲۹۸۴۷	قند و شکر، شیرینیها، چای، قهوه و کاکائو.....
۶۰۹۵۷۰	۲۷۳۰۷۳	۱۷۴۰۳۰	۸۹۱۰۲	قند و شکر.....
۱۰۵۹۵۶۸	۳۵۴۶۲۲	۱۷۷۱۳۳	۸۱۰۳۷	انواع شیرینیها و مرباها.....
۳۷۲۳۳۴	۲۵۱۸۹۱	۲۶۸۲۰۲	۱۵۹۷۰۸	چای، قهوه و کاکائو.....
۱۱۹۷۳۳۲	۴۶۲۸۷۰	۲۵۵۶۱۴	۹۶۰۹۷	ادویه ها، چاشنیها و سایر ترکیب های خوراکی.....
۳۹۹۶۹۹	۱۸۹۹۸۶	۱۰۷۰۹۲	۵۱۹۳۹	انواع ادویه.....
۷۹۷۶۳۳	۲۷۲۸۸۴	۱۴۸۵۲۲	۴۴۱۵۸	چاشنیها و سایر ترکیب های خوراکی.....
۲۸۱۸۲۱۸	۱۵۷۱۳۵۷	۴۵۸۳۵۰	۲۳۲۳۲۵	نوشابه ها ، غذاهای آماده و دخانیات.....
۹۵۲۱۶۳	۴۲۱۹۷۴	۱۱۱۱۶۸	۳۶۸۷۳	انواع نوشابه.....
۱۱۷۶۲۱۴	۷۴۶۷۴۴	۱۴۰۳۸۴	۴۲۰۱۶	غذاهای آماده و تنقلات.....
۶۸۹۸۴۰	۴۰۲۶۳۹	۲۰۶۷۹۸	۱۵۳۴۳۶	دخانیات.....

۵

۲۱- هزینه و درآمد خانوار ————— سالنامه آماری استان فارس-۱۳۹۳

۳-۲۱- متوسط هزینه های خالص خوراکی و دخانی سالانه یک خانوار شهری بر حسب اقلام عمده (دنباله)
(ریال)

شرح	۱۳۹۰	۱۳۹۱	۱۳۹۲	۱۳۹۳
جمع.....	۳۵۸۳۹۲۲۴	۵۰۰۷۳۸۶۴	۵۱۴۸۳۰۰۰	۵۳۱۷۹۰۰۰
آرد، رشته، غلات، نان و فرآورده های آن.....	۸۲۴۵۰۵۱	۱۱۴۲۸۲۴۲	۱۲۷۸۶۰۰۰	۱۳۴۳۷۰۰۰
آرد و رشته.....	۵۴۱۷۵۳	۶۴۱۸۵۴	۶۲۷۰۰۰	۶۰۸۰۰۰
غلات.....	۳۷۹۶۳۰۲	۶۱۴۰۶۶۳	۷۱۹۰۰۰۰	۷۳۶۴۰۰۰
انواع نان.....	۳۴۱۱۴۷۴	۳۹۵۱۷۰۴	۴۱۸۵۰۰۰	۴۶۵۸۰۰۰
بیسکویت، کیک و ویفر.....	۴۹۵۵۲۲	۶۹۴۰۲۰	۷۸۴۰۰۰	۸۰۷۰۰۰
گوشت.....	۸۷۹۱۴۶۶	۱۱۷۲۹۹۴۸	۱۰۲۸۳۰۰۰	۱۱۲۴۰۰۰۰
گوشت دام.....	۴۸۷۶۳۳۵	۶۳۶۱۷۶۳	۵۵۰۹۰۰۰	۶۴۴۲۰۰۰
گوشت پرندگان.....	۲۷۸۵۸۱۰	۳۷۱۴۸۲۱	۳۵۲۹۰۰۰	۳۴۶۱۰۰۰
گوشت حیوانات دریایی.....	۱۱۲۹۳۲۱	۱۶۶۳۳۶۴	۱۲۴۵۰۰۰	۱۳۳۷۰۰۰
شیر و فرآورده های آن و تخم پرندگان.....	۳۳۰۷۵۲۴	۵۳۷۶۶۹۷	۵۶۲۲۰۰۰	۵۸۱۵۰۰۰
انواع شیر.....	۷۹۱۵۵۷	۱۴۱۶۰۰۷	۱۲۶۵۰۰۰	۱۲۸۸۰۰۰
فرآورده های شیر.....	۱۵۷۳۹۲۱	۲۹۰۹۲۴۹	۳۱۷۲۰۰۰	۳۳۸۵۰۰۰
انواع تخم پرندگان.....	۹۴۲۰۴۶	۱۰۵۱۴۴۱	۱۱۸۵۰۰۰	۱۱۴۲۰۰۰
روغن ها و چربیها.....	۱۵۱۰۶۰۲	۱۹۶۸۰۰۲	۲۳۱۴۰۰۰	۱۹۰۹۰۰۰
روغن و چربیهای حیوانی.....	۲۶۱۲۳	۳۵۱۶۱	۱۳۰۰۰	۲۷۰۰۰
روغنهای نباتی.....	۱۴۸۴۴۷۹	۱۹۳۲۸۴۱	۲۳۰۰۰۰۰	۱۸۸۲۰۰۰
میوه ها و سبزیها.....	۵۵۳۵۰۳۱	۸۳۷۶۴۴۷	۹۱۲۰۰۰۰	۹۵۵۶۰۰۰
انواع میوه.....	۲۷۲۲۰۵۱	۳۹۶۷۷۳۴	۳۸۳۱۰۰۰	۴۲۹۰۰۰۰
انواع سبزی.....	۲۷۹۴۳۱۷	۴۳۳۰۴۳۸	۵۲۶۵۰۰۰	۵۲۳۷۰۰۰
میوه ها و سبزیهای آماده (برای مصرف در منزل).....	۱۸۶۶۳	۷۸۲۷۵	۲۵۰۰۰	۲۹۰۰۰
خشکبار و حبوبات.....	۲۱۳۷۶۵۷	۲۷۹۰۸۰۴	۲۷۱۱۰۰۰	۲۹۴۸۰۰۰
خشکبار.....	۱۴۵۲۸۲۸	۱۹۲۵۷۲۱	۱۷۵۰۰۰۰	۲۰۵۵۰۰۰
حبوبات.....	۶۸۴۸۱۹	۸۶۵۰۸۳	۹۶۱۰۰۰	۸۹۳۰۰۰
قند و شکر، شیرینیها، چای، قهوه و کاکائو.....	۲۳۸۱۳۱۶	۳۱۴۰۲۶۵	۳۴۳۹۰۰۰	۳۱۳۹۰۰۰
قند و شکر.....	۶۹۷۰۰۹	۸۸۶۴۴۵	۹۲۵۰۰۰	۸۱۴۰۰۰
انواع شیرینیها و مرباها.....	۱۲۶۶۲۹۳	۱۵۸۶۰۲۴	۱۷۴۵۰۰۰	۱۵۹۳۰۰۰
چای، قهوه و کاکائو.....	۴۱۸۰۱۴	۶۶۷۷۹۶	۷۶۹۰۰۰	۷۳۲۰۰۰
ادویه ها، چاشنیها و سایر ترکیب های خوراکی.....	۱۱۲۳۳۵۴	۱۲۱۷۷۳۰	۱۴۷۱۰۰۰	۱۴۹۸۰۰۰
انواع ادویه.....	۳۸۰۱۱۴	۳۴۰۲۲۹	۳۰۶۰۰۰	۴۱۶۰۰۰
چاشنیها و سایر ترکیب های خوراکی.....	۷۴۳۲۴۰	۸۷۷۵۰۱	۱۱۶۵۰۰۰	۱۰۸۲۰۰۰
نوشابه ها ، غذاهای آماده و دخانیات.....	۲۸۰۷۲۲۴	۴۰۳۵۷۳۰	۳۷۳۷۰۰۰	۳۶۳۵۰۰۰
انواع نوشابه.....	۹۰۳۸۷۷	۱۱۷۳۴۵۹	۱۴۴۱۰۰۰	۱۴۴۶۰۰۰
غذاهای آماده و تغذیات.....	۱۱۷۷۳۴۴	۱۷۳۵۵۴۴	۱۰۳۴۰۰۰	۱۲۳۳۰۰۰
دخانیات.....	۷۲۶۰۰۳	۱۱۲۶۷۲۷	۱۲۶۲۰۰۰	۹۵۶۰۰۰

مأخذ- مرکز آمار ایران (رم).

- مرکز آمار ایران . دفتر جمعیت ، نیروی کار و سرشماری.

سالنامه آماری استان فارس-۱۳۹۳ _____ ۲۱- هزینه و درآمد خانوار

۴-۲۱- متوسط هزینه های خالص غیرخوراکی سالانه یک خانوار روستایی بر حسب اقلام عمده (ریال)				شرح
۱۳۸۹	۱۳۸۵	۱۳۸۰	۱۳۷۵	
۶۴۴۸۸۵۱۷	۳۰۴۳۶۹۶۸	۱۰۲۵۰۱۵۴	۴۴۷۶۹۷۶	جمع.....
۶۵۷۷۵۱۷	۳۴۸۹۴۱۲	۱۰۸۸۸۵۱	۱۲۱۶۷۵۸	پوشاک و کفش.....
۵۱۴۶۷۶۰	۲۶۹۲۲۸۴	۸۶۷۴۶۵	۸۸۲۸۱۳	پوشاک و تعمیرات آن.....
۱۴۳۰۷۵۷	۷۹۷۱۲۷	۲۲۱۳۸۶	۳۳۲۹۴۵	انواع کفش و تعمیرات آن.....
۱۴۲۲۴۱۰۵	۹۳۷۰۴۲۴	۴۰۳۶۲۷۵	۱۳۱۸۰۲۱	مسکن.....
۱۱۶۶۷۱۸۳	۷۸۲۴۱۵۲	۳۱۲۹۷۰۸	۱۰۲۶۸۰۰	اجاره بها و سایر هزینه های منزل مسکونی.....
۲۵۵۶۹۲۲	۱۵۴۶۲۷۲	۹۰۶۵۶۷	۲۹۱۲۲۱	آب و فاضلاب، سوخت و روشنایی منزل مسکونی.....
۶۴۸۲۵۴۷	۲۲۰۱۹۰۲	۱۰۲۸۴۴۵	۵۰۱۴۳۲	لوازم، اثاث، ملزومات و خدمات خانوار.....
۱۵۳۰۵۰۳	۵۰۰۴۶۱	۱۳۸۳۳۱	۸۴۱۷۱	مبلمان، اثاث، فرش و کفپوش و تعمیرات آنها.....
۷۲۰۶۲۰	۱۱۲۱۶۰	۱۰۱۸۰۶	۵۴۹۲۷	لوازم و اثاث منزل.....
۱۳۱۱۴۱۹	۴۳۶۵۶۰	۲۰۷۴۵۶	۶۰۷۰۰	وسایل حرارتی و پخت و پز، یخچال و سایر وسایل عمده.....
۹۵۲۶۵۰	۳۸۸۹۰۳	۱۴۵۹۳۸	۶۸۹۰۵	ظروف لوازم آشپزخانه و سایر وسایل منزل و تعمیرات آنها.....
۱۸۶۷۰۰۶	۷۵۴۵۳۴	۴۳۳۲۴۹	۲۳۱۷۹۸	کالاها و لوازم مصرفی بی دوام و کم دوام منزل.....
۱۰۰۳۵۰	۹۲۸۳	۱۶۶۵	۹۳۱	خدمات خانگی.....
۱۲۳۹۵۰۲۶	۴۵۳۳۳۳۴	۶۵۵۴۱۵	۳۹۱۵۸۸	بهداشت و درمان.....
۱۰۸۲۹۲۱۲	۳۵۸۷۶۸۹	۵۳۶۴۵۸	۳۵۴۱۹۸	هزینه های بهداشتی و درمانی.....
۱۵۶۵۸۱۴	۹۴۵۶۴۶	۱۱۸۹۵۷	۳۷۳۹۰	هزینه بیمه های اجتماعی و درمانی.....
۱۲۷۸۰۳۹۴	۶۸۶۲۷۳۷	۱۲۱۳۵۹۱	۵۰۳۰۷۱	حمل و نقل و ارتباطات.....
۸۷۴۷۱۲۳	۵۰۶۰۰۸۸	۱۰۳۷۱۸۷	۴۵۱۲۴۹	حمل و نقل.....
۴۰۳۳۲۷۰	۱۸۰۲۶۴۸	۱۷۶۴۰۴	۵۱۸۲۲	ارتباطات.....
۳۱۹۲۰۷۵	۱۳۷۸۲۵۶	۲۲۲۷۵۷۷	۱۷۶۹۲۴	تفریحات، سرگرمیها و خدمات فرهنگی.....
۸۳۸۳۲۳	۴۰۵۷۱۱	۱۰۲۰۳۱	۴۲۹۵۱	تفریحات و سرگرمیها.....
۲۳۳۲۷۵۱	۹۷۲۵۴۵	۲۷۰۴۶۲	۱۳۳۹۷۳	تحصیل و آموزش.....
۸۸۳۶۸۵۴	۲۶۰۰۹۰۳	۹۲۷۵۴۲	۳۶۹۱۸۲	کالاها و خدمات متفرقه خانوار.....
۱۴۰۳۳۹۳	۵۵۸۹۵۹	۲۰۴۸۰۸	۱۰۲۵۹۰	خدمات شخصی و وسایل آرایشی.....
۵۴۸۱۷۲	۴۸۸۷۲۹	۵۸۱۶۰	۵۶۱۲۰	لوازم زینتی و شخصی.....
۱۲۷۶۳۷۳	۱۴۶۴۹۶	۸۱۵۵	۱۰۳۱۳	هزینه های هتل، مسافرخانه و مسافرت های دسته جمعی.....
۳۶۲۸۷۰	۱۷۲۲۳	۷۶۵۳۶	۱۱۷۶	خدمات مالی و حقوقی.....
۱۵۸۲۳۲۵	۲۵۱۲۸۷	۵۷۹۸۸۳	۵۲۰۰۹	هزینه های مذهبی.....
۳۶۶۳۷۱۹	۱۱۳۸۲۱۰	.	۱۴۶۹۷۴	هزینه های متفرقه.....

☞

۲۱- هزینه و درآمد خانوار ————— سالنامه آماری استان فارس-۱۳۹۳

۴-۲۱- متوسط هزینه های خالص غیرخوراکی سالانه یک خانوار روستایی بر حسب اقلام عمده(دنباله)

(ریال)				شرح
۱۳۹۳	۱۳۹۲	۱۳۹۱	۱۳۹۰	
۷۹۸۴۳۰۰۰	۷۴۱۵۷۰۰۰	۸۶۱۷۹۷۲۵	۷۰۶۸۸۳۷۲	جمع.....
۷۳۱۰۰۰۰	۷۷۲۰۰۰۰	۹۳۵۶۴۰۰	۶۱۳۳۳۴۱	پوشاک و کفش.....
۵۳۸۰۰۰۰	۶۱۸۲۰۰۰	۷۳۱۱۶۰۹	۴۹۸۱۴۶۵	پوشاک و تعمیرات آن.....
۱۹۳۱۰۰۰	۱۵۳۸۰۰۰	۲۰۴۴۷۹۱	۱۱۵۱۸۷۶	انواع کفش و تعمیرات آن.....
۲۰۶۶۲۰۰۰	۱۷۸۹۵۰۰۰	۱۹۲۴۳۶۷۷	۱۸۸۱۲۰۸۲	مسکن.....
۱۴۵۸۱۰۰۰	۱۲۷۱۴۰۰۰	۱۴۳۷۶۲۷۳	۱۳۲۷۲۴۰۱	اجاره بها و سایر هزینه های منزل مسکونی.....
۶۰۸۱۰۰۰	۵۱۸۱۰۰۰	۴۸۶۷۴۰۴	۵۵۳۹۶۸۱	آب و فاضلاب، سوخت و روشنایی منزل مسکونی.....
۸۴۲۳۰۰۰	۷۲۲۹۰۰۰	۸۰۶۸۹۷۳	۶۷۶۱۹۸۶	لوازم، اثاث، ملزومات و خدمات خانوار.....
۹۲۸۰۰۰	۸۸۴۰۰۰	۱۳۶۳۶۳۶	۸۵۰۶۵۴	مبللمان، اثاث، فرش و کفپوش و تعمیرات آنها.....
۹۲۶۰۰۰	۶۶۳۰۰۰	۱۵۲۴۶۹۱	۱۵۲۸۳۲۴	لوازم و اثاث منزل.....
۱۲۷۲۰۰۰	۱۴۸۱۰۰۰	۱۲۹۷۶۶۲	۱۲۵۲۵۱۶	وسایل حرارتی و پخت و پز، یخچال و سایر وسایل عمده.....
۱۶۱۲۰۰۰	۸۱۵۰۰۰	۱۱۹۷۶۲۴	۱۱۵۰۵۰۶	ظروف لوازم آشپزخانه و سایر وسایل منزل و تعمیرات آنها.....
۳۶۵۲۰۰۰	۳۳۳۵۰۰۰	۲۵۹۸۵۷۳	۱۸۸۸۳۲۱	کالاها و لوازم مصرفی بی دوام و کم دوام منزل.....
۳۴۰۰۰	۵۱۰۰۰	۸۶۷۸۷	۸۱۶۶۶	خدمات خانگی.....
۱۳۲۹۰۰۰	۱۴۳۶۹۰۰۰	۱۶۸۰۰۹۱۵	۱۲۷۳۶۶۲۳	بهداشت و درمان.....
۱۱۳۰۱۰۰۰	۱۲۷۸۱۰۰۰	۱۵۰۴۷۲۰۳	۱۱۰۳۵۶۵۸	هزینه های بهداشتی و درمانی.....
۱۹۸۹۰۰۰	۱۵۸۸۰۰۰	۱۷۵۳۷۱۲	۱۷۰۰۹۶۵	هزینه بیمه های اجتماعی و درمانی.....
۱۶۲۲۱۰۰۰	۱۴۶۲۸۰۰۰	۱۷۱۰۱۴۶۱	۱۵۲۶۶۰۸۴	حمل و نقل و ارتباطات.....
۱۲۰۱۰۰۰۰	۱۰۲۷۹۰۰۰	۱۲۰۷۸۵۴۲	۱۰۷۵۹۷۲۷	حمل و نقل.....
۴۳۱۲۰۰۰	۴۳۴۹۰۰۰	۵۰۲۲۹۱۹	۴۵۰۶۳۵۷	ارتباطات.....
۳۴۸۴۰۰۰	۳۱۶۹۰۰۰	۳۸۴۰۴۴۱	۲۷۱۸۰۶۳	تفریحات، سرگرمیها و خدمات فرهنگی.....
۹۹۵۰۰۰	۷۲۶۰۰۰	۱۱۹۶۶۱۳	۵۴۸۵۵۸	تفریحات و سرگرمیها.....
۲۴۸۹۰۰۰	۲۴۴۳۰۰۰	۲۶۴۳۸۲۸	۲۱۶۹۵۰۶	تحصیل و آموزش.....
۱۰۴۵۲۰۰۰	۹۱۴۷۰۰۰	۱۱۷۶۷۸۶۰	۸۲۶۰۱۹۲	کالاها و خدمات متفرقه خانوار.....
۳۰۶۸۰۰۰	۲۱۳۶۰۰۰	۱۸۰۲۹۸۲	۱۴۵۵۹۷۴	خدمات شخصی و وسایل آرایشی.....
۱۶۴۷۰۰۰	۴۵۱۰۰۰	۱۱۹۴۰۵۲	۶۳۵۹۴۵	لوازم زینتی و شخصی.....
۱۰۰۷۰۰۰	۴۴۰۰۰۰	۱۲۲۶۲۲۶	۹۹۹۶۵۴	هزینه های هتل، مسافرخانه و مسافرت های دسته جمعی.....
۲۶۶۰۰۰	۱۴۲۰۰۰	۵۰۸۱۳۹	۷۲۶۱۷۲	خدمات مالی و حقوقی.....
۸۴۴۰۰۰	۱۵۸۸۰۰۰	۱۰۳۴۲۷۳	۷۶۴۹۴۸	هزینه های مذهبی.....
۳۶۲۰۰۰۰	۴۳۹۰۰۰۰	۶۰۰۲۱۸۸	۳۶۷۷۵۰۱	هزینه های متفرقه.....

مأخذ- مرکز آمار ایران(ر.م).

- مرکز آمار ایران . دفتر جمعیت ، نیروی کار و سرشماری.

سالنامه آماری استان فارس-۱۳۹۳ _____ ۲۱- هزینه و درآمد خانوار

۲۱-۵- متوسط هزینه های خالص خوراکی و دخانی سالانه یک خانوار روستایی بر حسب اقلام عمده (ریال)				شرح
۱۳۸۹	۱۳۸۵	۱۳۸۰	۱۳۷۵	
۳۳۲۸۱۹۳۳	۱۶۵۸۲۶۰۹	۷۶۴۸۵۶۵	۳۸۶۵۸۸۰	جمع
۷۷۱۴۱۹۸	۳۴۳۳۶۳۴	۱۷۸۲۹۵۲	۱۲۰۵۶۷۱	آرد، رشته، غلات، نان و فرآورده های آن
۹۷۶۲۸۷	۶۴۶۷۰۳	۱۶۴۰۴۰	۱۶۵۶۶۳	آرد و رشته
۴۶۴۸۴۵۷	۲۳۲۵۶۰۴	۱۴۱۸۵۱۶	۹۸۵۰۰۲	غلات
۱۶۸۱۲۳۸	۴۳۶۶۷۹	۱۸۸۰۲۱	۴۶۸۷۳	انواع نان
۴۰۸۲۱۷	۲۴۶۴۸	۱۲۳۷۵	۸۱۳۳	بیسکویت، کیک و ویفر
۷۳۹۷۳۶۴	۴۳۶۳۱۷۰	۱۷۹۳۵۳۱	۷۰۶۷۹۶	گوشت
۴۱۸۶۹۵۰	۲۱۹۳۲۰۳	۱۰۳۰۱۶۳	۴۳۵۱۰۱	گوشت دام
۲۴۴۰۴۶	۱۴۴۳۳۲۹	۶۴۲۰۴۵	۲۴۶۰۵۸	گوشت پرندگان
۱۷۶۳۶۸	۱۲۶۶۳۸	۱۲۱۳۲۳	۲۵۶۳۷	گوشت حیوانات دریایی
۲۸۸۲۷۹۷	۱۴۴۷۷۳۷	۸۰۶۰۵۲	۳۵۷۲۳۲	شیر و فرآورده های آن و تخم پرندگان
۶۷۱۱۹۷	۴۳۱۶۲۴	۲۲۹۵۳۸	۱۲۸۵۸۲	انواع شیر
۱۴۹۳۸۵۹	۶۷۰۶۵۴	۲۸۹۹۶۲	۸۹۲۹۷	فرآورده های شیر
۷۱۷۱۴۱	۳۴۵۴۵۸	۲۸۶۵۵۲	۱۳۹۳۵۳	انواع تخم پرندگان
۱۵۸۲۶۶۹	۶۳۶۵۱۴	۳۲۸۵۰۸	۱۷۷۵۸۰	روغن ها و چربیها
۵۰۲۷۰	۲۴۰۰	۱۵۴۸	۶۲۵۳	روغن و چربیهای حیوانی
۱۵۳۳۴۰۰	۶۳۴۱۱۴	۳۲۶۹۶۰	۱۷۱۳۲۷	روغنهای نباتی
۵۲۸۸۹۸۲	۳۰۵۱۵۳۷	۱۳۸۲۳۱۸	۵۹۵۰۲۰	میوه ها و سبزیها
۲۴۸۰۰۷۷	۱۳۳۳۶۷۱	۵۳۰۵۸۱	۲۱۸۶۰۲	انواع میوه
۲۸۹۷۵۸۴	۱۶۹۷۱۳۵	۸۴۶۳۰۵	۳۷۵۳۳۷	انواع سبزی
۶۹۳۲۰	۲۰۷۳۱	۵۴۳۲	۱۰۸۱	میوه ها و سبزیهای آماده (برای مصرف در منزل)
۱۹۸۷۴۸۱	۶۴۴۰۹۶	۲۳۶۱۹۵	۱۵۵۱۹۹	خشکبار و حبوبات
۱۰۶۷۸۷۰	۳۱۳۸۵۸	۹۴۱۵۲	۷۱۷۳۳	خشکبار
۹۱۹۶۱۱	۳۳۰۲۳۸	۱۴۲۰۴۳	۸۳۴۶۶	حبوبات
۲۵۶۰۴۵۳	۱۱۵۴۰۴۴	۶۵۸۵۷۱	۴۰۱۱۱۳	قند و شکر، شیرینیها، چای، قهوه و کاکائو
۹۶۴۱۸۱	۳۹۰۵۵۰	۲۱۹۷۵۴	۱۲۳۳۹۶	قند و شکر
۱۱۰۲۴۹۸	۳۸۷۰۳۴	۱۳۹۰۳۴	۶۵۳۱۰	انواع شیرینیها و مرباها
۴۹۳۷۷۴	۳۷۶۴۶۰	۲۹۹۷۸۳	۲۱۲۴۰۷	چای، قهوه و کاکائو
۱۱۴۹۸۴۷	۴۰۲۱۳۷	۱۹۸۵۶۳	۸۹۰۳۲	ادویه ها، چاشنیها و سایر ترکیب های خوراکی
۴۱۶۹۶۵	۱۵۷۸۷۸	۱۰۵۱۴۲	۶۰۳۸۲	انواع ادویه
۷۳۲۸۸۲	۲۴۴۲۵۹	۹۳۴۲۱	۲۸۶۵۰	چاشنیها و سایر ترکیب های خوراکی
۲۶۱۸۱۴۳	۱۴۴۹۷۴۱	۴۶۱۸۷۵	۱۷۸۲۳۷	نوشابه ها، غذاهای آماده و دخانیات
۹۵۱۳۴۵	۳۷۶۶۸۹	۹۲۰۸۵	۲۱۸۸۵	انواع نوشابه
۷۲۵۲۳۹	۶۱۱۸۲۱	۶۶۲۲۰	۱۳۲۵۵	غذاهای آماده و تنقلات
۹۴۱۵۵۷	۴۶۱۲۳۰	۳۰۳۵۷۰	۱۴۳۰۹۷	دخانیات

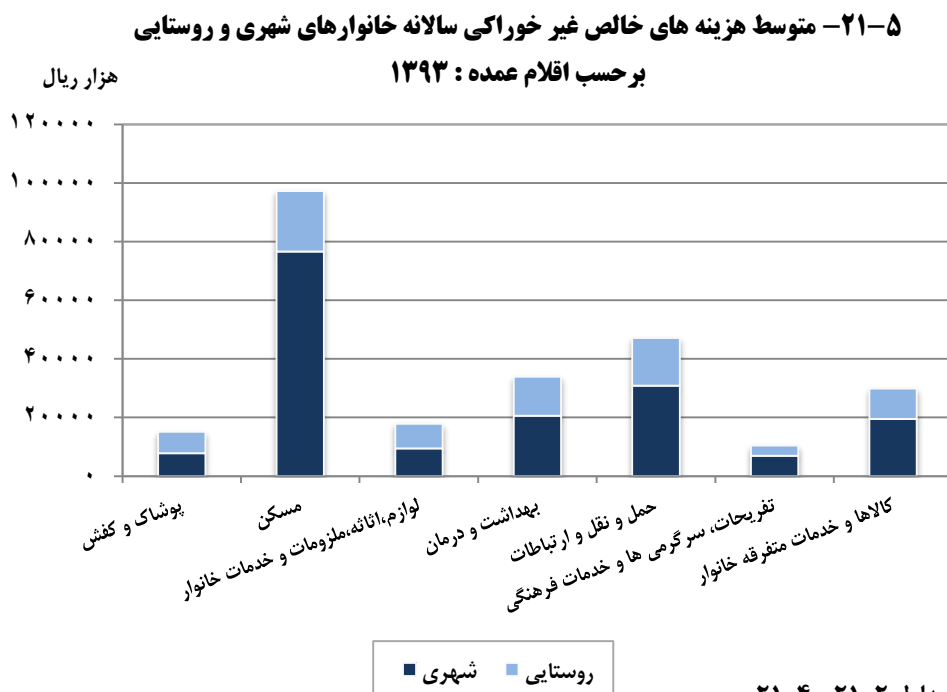
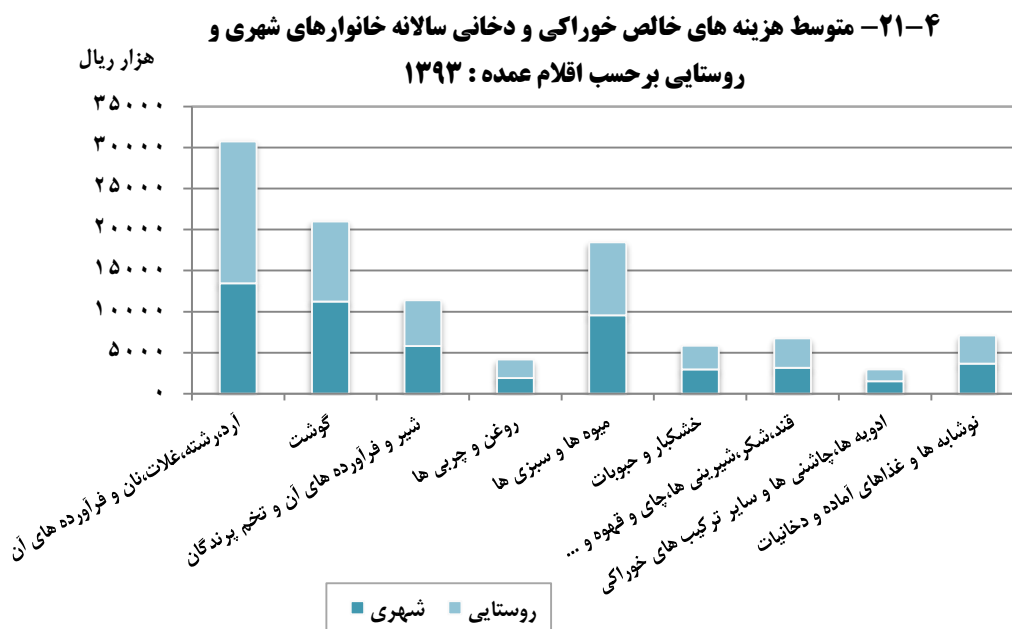
۲۱- هزینه و درآمد خانوار ————— سالنامه آماری استان فارس-۱۳۹۳

۵-۲۱- متوسط هزینه های خالص خوراکی و دخانی سالانه یک خانوار روستایی بر حسب اقلام عمده (دنباله)

(ریال)				شرح
۱۳۹۳	۱۳۹۲	۱۳۹۱	۱۳۹۰	
۵۵۲۳۵۰۰۰	۵۴۸۴۳۰۰۰	۵۳۱۸۴۳۸۴	۳۷۵۴۴۸۷۸	جمع
۱۷۳۰۷۰۰۰	۱۷۲۳۵۰۰۰	۱۴۳۹۷۸۳۳	۱۰۵۷۶۵۷۵	آرد، رشته، غلات، نان و فرآورده های آن
۲۰۸۴۰۰۰	۲۳۰۳۰۰۰	۲۰۸۱۳۸۱	۱۸۴۷۱۰۲	آرد و رشته
۹۷۵۵۰۰۰	۹۵۸۱۰۰۰	۷۵۶۳۳۸۷	۴۹۹۱۸۳۴	غلات
۴۸۶۳۰۰۰	۴۶۸۲۰۰۰	۴۱۵۵۰۱۵	۳۲۹۱۸۴۸	انواع نان
۶۰۵۰۰۰	۶۶۹۰۰۰	۵۹۸۰۵۱	۴۴۵۷۹۱	بیسکویت، کیک و ویفر
۹۷۳۷۰۰۰	۱۰۲۹۲۰۰۰	۱۱۵۰۴۲۷۷	۸۲۷۸۶۵۹	گوشت
۵۵۳۹۰۰۰	۵۶۴۹۰۰۰	۶۳۲۲۱۲۴	۴۷۱۳۸۶۶	گوشت دام
۳۵۹۱۰۰۰	۳۷۰۷۰۰۰	۴۰۴۰۲۶۶	۲۷۱۳۱۷۱	گوشت پرندگان
۶۰۶۰۰۰	۹۳۶۰۰۰	۱۱۴۱۸۸۷	۸۵۱۶۲۲	گوشت حیوانات دریایی
۵۵۸۷۰۰۰	۵۴۲۸۰۰۰	۴۸۵۴۳۵۳	۳۱۴۹۷۳۹	شیر و فرآورده های آن و تخم پرندگان
۱۲۳۶۰۰۰	۱۶۰۴۰۰۰	۱۲۰۳۳۶۸	۷۳۲۸۸۶	انواع شیر
۳۲۱۰۰۰۰	۲۵۰۹۰۰۰	۲۴۲۷۶۷۹	۱۳۴۲۷۵۵	فرآورده های شیر
۱۱۴۱۰۰۰	۱۳۱۵۰۰۰	۱۲۲۳۳۰۶	۱۰۸۳۰۹۷	انواع تخم پرندگان
۲۲۶۹۰۰۰	۲۷۸۷۰۰۰	۲۶۹۹۳۴۲	۱۸۱۸۸۴۴	روغن ها و چربیها
۸۲۰۰۰	۴۹۰۰۰	۱۲۵۷۶۸	۳۶۹۷۸	روغن و چربیهای حیوانی
۲۱۸۷۰۰۰	۲۷۳۸۰۰۰	۲۵۷۳۵۷۴	۱۷۸۱۸۶۶	روغنهای نباتی
۸۸۹۵۰۰۰	۸۳۹۲۰۰۰	۷۹۰۷۳۴۵	۵۳۵۶۳۶۳	میوه ها و سبزیها
۳۶۶۰۰۰۰	۳۳۴۰۰۰۰	۳۵۶۵۱۸۳	۲۲۷۵۵۸۱	انواع میوه
۵۲۰۱۰۰۰	۵۱۳۱۰۰۰	۴۲۹۴۵۱۳	۳۰۳۶۱۹۶	انواع سبزی
۳۴۰۰۰	۲۱۰۰۰	۴۷۶۴۹	۴۴۵۸۶	میوه ها و سبزیهای آماده (برای مصرف در منزل)
۲۸۸۳۰۰۰	۲۴۴۴۰۰۰	۲۶۴۹۳۹۹	۲۰۵۴۹۸۰	خشکبار و حبوبات
۱۸۴۴۰۰۰	۱۳۲۵۰۰۰	۱۴۵۵۹۱۰	۱۱۷۷۶۶۹	خشکبار
۱۰۴۰۰۰۰	۱۱۱۹۰۰۰	۱۱۹۳۴۹۰	۸۷۷۳۱۲	حبوبات
۳۶۱۶۰۰۰	۳۳۳۱۰۰۰	۳۷۹۲۹۷۲	۲۷۴۹۳۱۷	قند و شکر، شیرینیها، چای، قهوه و کاکائو
۱۰۸۲۰۰۰	۱۳۱۱۰۰۰	۱۴۱۴۷۳۴	۱۱۲۵۰۷۲	قند و شکر
۱۵۵۳۰۰۰	۱۰۷۵۰۰۰	۱۴۶۹۴۵۵	۱۰۸۶۵۵۰	انواع شیرینیها و مرباها
۹۸۱۰۰۰	۹۳۵۰۰۰	۹۰۸۷۸۳	۵۳۷۶۹۴	چای، قهوه و کاکائو
۱۴۷۳۰۰۰	۱۲۶۵۰۰۰	۱۲۶۳۰۷۰	۱۰۷۱۱۴۹	ادویه ها، چاشنیها و سایر ترکیب های خوراکی
۵۸۹۰۰۰	۴۱۴۰۰۰	۴۱۶۴۸۷	۳۶۸۰۹۹	انواع ادویه
۸۸۴۰۰۰	۸۵۱۰۰۰	۸۴۶۵۸۳	۷۰۳۰۵۰	چاشنیها و سایر ترکیب های خوراکی
۳۴۶۹۰۰۰	۳۶۷۹۰۰۰	۴۱۱۵۷۹۳	۲۴۸۹۲۵۱	نوشابه ها، غذاهای آماده و دخانیات
۱۴۴۸۰۰۰	۱۴۱۶۰۰۰	۱۳۷۵۰۵۲	۸۹۶۶۴۰	انواع نوشابه
۵۲۶۰۰۰	۴۸۵۰۰۰	۱۰۵۵۷۶۸	۵۹۶۱۲۵	غذاهای آماده و تنقلات
۱۵۰۵۰۰۰	۱۷۷۸۰۰۰	۱۶۸۴۹۷۲	۹۹۶۴۸۵	دخانیات

مأخذ- مرکز آمار ایران (ر.م).

- مرکز آمار ایران . دفتر جمعیت ، نیروی کار و سرشماری.



۲۱- هزینه و درآمد خانوار _____ سالنامه آماری استان فارس-۱۳۹۳

۶-۲۱- برآورد متوسط درآمد خالص سالانه یک خانوار شهری بر حسب انواع منابع تامین درآمد (ریال)

شرح	۱۳۷۵	۱۳۸۰	۱۳۸۵	۱۳۸۹
جمع.....	۱۲۲۰۲۰۰۳	۲۹۳۴۸۶۵۱	۶۷۴۶۲۴۵۰	۱۱۱۷۴۰۴۹۵
درآمد از حقوق بگیری.....	۳۵۸۵۳۵۶	۱۰۵۸۶۰۵۸	۲۳۶۳۰۵۸۰	۳۳۳۵۱۲۸۸
بخش عمومی.....	۱۸۲۸۲۹۲	۴۷۸۲۲۳۶	۱۲۰۱۲۱۵۸	۱۵۸۵۶۳۵۱
پولی.....	۱۷۳۳۴۹۲	۴۱۱۷۳۸۲	۱۰۲۹۲۶۱۵	۱۳۴۱۱۲۳۶
غیرپولی.....	۹۴۸۰۰	۶۶۴۸۵۴	۱۷۱۹۵۴۳	۲۴۴۵۱۱۵
بخش تعاونی.....	۰	۶۶۱۱۱	۶۸۴۲۱	۱۶۹۹۰۲
پولی.....	۰	۶۴۴۱۸	۶۸۴۲۱	۱۶۴۹۵۸
غیرپولی.....	۰	۱۶۹۳	۰	۴۹۴۴
بخش خصوصی.....	۱۷۵۷۰۶۴	۵۷۳۷۷۱۱	۱۱۵۵۰۰۰۰	۱۷۳۲۵۰۳۵
پولی.....	۱۷۵۵۰۸۳	۵۴۵۷۹۰۶	۱۰۷۰۱۴۷۵	۱۵۹۸۹۷۸۵
غیرپولی.....	۱۹۸۱	۲۷۹۸۰۵	۸۴۸۵۲۵	۱۳۳۵۲۵۰
درآمد از مشاغل آزاد.....	۴۶۱۹۷۴۴	۹۵۴۷۵۸۷	۱۵۲۰۹۶۰۵	۱۸۱۹۴۶۶۹
کشاورزی.....	۵۷۱۴۶۷	۲۵۰۶۵۶۸	۳۳۴۴۲۰۳	۲۱۸۴۲۰۱
پولی.....	۵۶۰۰۵۹	۲۴۶۱۸۴۹	۳۲۶۴۲۶۷	۲۱۰۹۵۶۷
غیرپولی.....	۱۱۴۰۸	۴۴۷۱۹	۷۹۹۳۶	۷۴۶۳۴
غیرکشاورزی.....	۴۰۴۸۲۷۷	۷۰۴۱۰۱۹	۱۱۸۶۵۴۰۲	۱۶۰۱۰۴۶۸
پولی.....	۳۹۹۹۵۵۸	۶۹۱۸۸۱۹	۱۱۷۴۱۳۹۶	۱۵۶۲۱۵۷۳
غیرپولی.....	۴۸۷۱۹	۱۲۲۲۰۰	۱۲۴۰۰۶	۳۸۸۹۵
درآمدهای متفرقه.....	۳۹۹۶۹۰۳	۹۲۱۵۰۰۶	۲۸۶۲۲۲۶۵	۶۰۱۹۴۵۳۸
پولی.....	۸۹۶۰۶۸	۳۳۲۷۴۷۰	۱۳۶۹۳۵۴۰	۲۶۷۵۶۷۵۴
غیرپولی.....	۳۱۰۰۸۳۵	۵۸۸۷۵۳۶	۱۴۹۲۸۷۲۵	۳۳۴۳۷۷۸۴



سالنامه آماری استان فارس-۱۳۹۳ _____ ۲۱-هزینه و درآمد خانوار

۲۱-۶- برآورد متوسط درآمد خالص سالانه یک خانوار شهری برحسب انواع منابع تامین درآمد(دنباله) (ریال)

شرح	۱۳۹۰	۱۳۹۱	۱۳۹۲	۱۳۹۳
جمع.....	۱۴۷۹۱۶۹۶۳	۲۰۶۳۹۸۲۴۹	۱۹۳۴۱۰۰۰۰	۲۳۷۳۱۶۰۰۰
درآمد از حقوق بگیري.....	۳۵۷۲۶۳۴۹	۵۱۳۴۱۶۱۳	۶۰۷۸۳۰۰۰	۷۲۶۵۴۰۰۰
بخش عمومي.....	۱۷۳۹۷۹۳۵	۲۰۵۱۶۵۴۰	۲۵۵۸۴۰۰۰	۲۶۹۱۳۰۰۰
پولي.....	۱۴۴۶۵۵۷۳	۱۶۰۵۳۰۶۴	۲۰۷۳۶۰۰۰	۲۱۷۳۸۰۰۰
غيرپولي.....	۲۹۳۳۲۶۲	۴۴۶۳۴۷۶	۴۸۴۸۰۰۰	۵۱۷۵۰۰۰
بخش تعاوني.....	۴۲۰۶۹۱	.	۳۰۱۰۰۰	.
پولي.....	۳۴۸۳۰	.	۲۹۰۰۰۰	.
غيرپولي.....	۷۳۳۶۱	.	۱۱۰۰۰	.
بخش خصوصي.....	۱۷۹۰۷۷۲۴	۳۰۸۲۵۰۷۳	۳۴۸۹۸۰۰۰	۴۵۷۴۱۰۰۰
پولي.....	۱۶۲۶۰۸۰۶	۲۷۳۳۱۷۲۶	۳۲۴۳۳۰۰۰	۴۲۶۵۴۰۰۰
غيرپولي.....	۱۶۴۶۹۱۸	۳۴۹۳۳۴۷	۲۴۶۵۰۰۰	۳۰۸۷۰۰۰
درآمد از مشاغل آزاد.....	۲۸۰۸۴۵۳۱	۴۱۴۲۶۵۸۵	۲۸۶۷۰۰۰۰	۳۲۱۷۸۰۰۰
کشاورزي.....	۲۴۰۵۵۰۰	۵۳۴۶۱۹۶	۲۸۵۸۰۰۰	۳۹۸۶۰۰۰
پولي.....	۲۳۱۵۱۸۳	۵۲۰۱۸۲۰	۲۶۵۱۰۰۰	۳۹۵۳۰۰۰
غيرپولي.....	۹۰۳۱۷	۱۴۴۳۷۶	۲۰۷۰۰۰	۳۳۰۰۰
غيرکشاورزي.....	۲۵۶۷۹۰۳۲	۳۶۰۸۰۳۸۸	۲۵۸۱۲۰۰۰	۲۸۱۹۱۰۰۰
پولي.....	۲۵۴۵۹۶۵۹	۳۵۵۳۶۰۷۸	۲۵۴۳۵۰۰۰	۲۸۰۶۹۰۰۰
غيرپولي.....	۲۱۹۳۷۳	۵۴۴۳۱۰	۳۷۷۰۰۰	۱۲۲۰۰۰
درآمدهای متفرقه.....	۸۴۱۰۶۰۸۳	۱۱۳۶۳۰۰۵۱	۱۰۳۹۵۷۰۰۰	۱۳۲۴۸۴۰۰۰
پولي.....	۴۸۸۶۷۵۹۴	۶۶۷۸۴۶۴۱	۵۸۵۳۵۰۰۰	۷۳۶۴۱۰۰۰
غيرپولي.....	۳۵۲۳۸۴۸۹	۴۶۸۴۵۴۱۰	۴۵۴۲۲۰۰۰	۵۸۸۴۳۰۰۰

مأخذ- مرکز آمار ایران(ر.م).

- مرکز آمار ایران . دفتر جمعیت ، نیروی کار و سرشماری.

۲۱- هزینه و درآمد خانوار ————— سالنامه آماری استان فارس-۱۳۹۳

۷-۲۱- برآورد متوسط درآمد خالص سالانه یک خانوار روستایی بر حسب انواع منابع تامین درآمد (ریال)

۱۳۸۹	۱۳۸۵	۱۳۸۰	۱۳۷۵	شرح
۶۵۲۱۳۶۲۳	۴۷۲۲۵۵۳۳	۲۱۹۷۱۲۲۴	۷۷۸۴۵۶۹	جمع.....
۱۹۲۶۲۰۴۳	۱۴۳۶۳۸۱۶	۶۳۲۵۸۲۷	۱۹۲۴۵۴۴	درآمد از حقوق بگیري.....
۴۱۸۴۴۱۳	۲۹۵۶۲۲۹	۱۵۷۰۵۰۷	۴۴۷۳۲۲	بخش عمومي.....
۳۵۳۹۶۵۷	۲۴۸۹۸۵۸	۱۳۸۲۲۷۷	۴۴۶۶۴۲	پولي.....
۶۴۴۷۵۶	۴۶۶۳۷۱	۱۸۱۲۳۰	۶۸۰	غيرپولي.....
۲۴۷۱۲	۱۲۳۰۸	۲۰۹۷	۰	بخش تعاوني.....
۲۴۷۱۲	۸۲۶۴	۲۰۹۷	۰	پولي.....
۰	۴۰۴۴	۰	۰	غيرپولي.....
۱۵۰۵۲۹۱۹	۱۱۳۹۵۲۷۸	۴۷۵۳۲۲۳	۱۴۷۷۲۲۲	بخش خصوصي.....
۱۴۳۹۳۳۷۲	۱۰۹۸۰۶۴۴	۴۷۱۳۴۳۲	۱۴۶۹۵۴۲	پولي.....
۶۵۹۵۴۷	۴۱۴۶۳۴	۳۹۷۹۱	۷۶۸۰	غيرپولي.....
۱۸۵۰۹۴۵۴	۲۰۱۴۲۴۹۸	۱۱۰۹۴۰۱۸	۴۶۷۹۲۴۸	درآمد از مشاغل آزاد.....
۸۷۳۷۴۰۵	۱۲۰۸۶۵۲۷	۶۹۸۲۶۳۴	۳۲۰۳۵۹۷	کشاورزي.....
۷۸۵۹۶۰۰	۱۱۳۷۶۴۳۴	۶۳۳۶۰۰۲	۲۷۶۰۳۶۳	پولي.....
۸۷۷۸۰۵	۷۱۰۰۹۳	۶۴۶۶۳۲	۴۴۳۲۳۴	غيرپولي.....
۹۷۷۲۰۴۹	۸۰۵۵۹۷۱	۴۱۱۱۳۸۴	۱۴۷۵۶۵۱	غير کشاورزي.....
۹۴۰۷۴۸۱	۷۸۷۷۵۸۲	۳۹۳۸۹۶۳	۱۴۲۲۵۵۱	پولي.....
۳۶۴۵۶۸	۱۷۸۳۸۹	۱۷۳۴۲۱	۵۲۱۰۰	غيرپولي.....
۲۷۴۴۲۱۲۵	۱۲۷۱۹۲۱۹	۴۵۵۱۳۷۹	۱۱۸۰۷۷۷	درآمدهای متفرقه.....
۱۳۵۰۱۷۹۹	۴۷۸۶۳۳۶	۱۵۷۴۰۰۹	۳۰۷۷۷۴	پولي.....
۱۳۹۴۰۳۲۶	۷۹۳۲۸۱۴	۲۹۷۷۳۷۰	۸۷۳۰۰۳	غيرپولي.....



سالنامه آماری استان فارس-۱۳۹۳ _____ ۲۱-هزینه و درآمد خانوار

۷-۲۱- برآورد متوسط درآمد خالص سالانه یک خانوار روستایی بر حسب انواع منابع تامین درآمد(دنباله) (ریال)

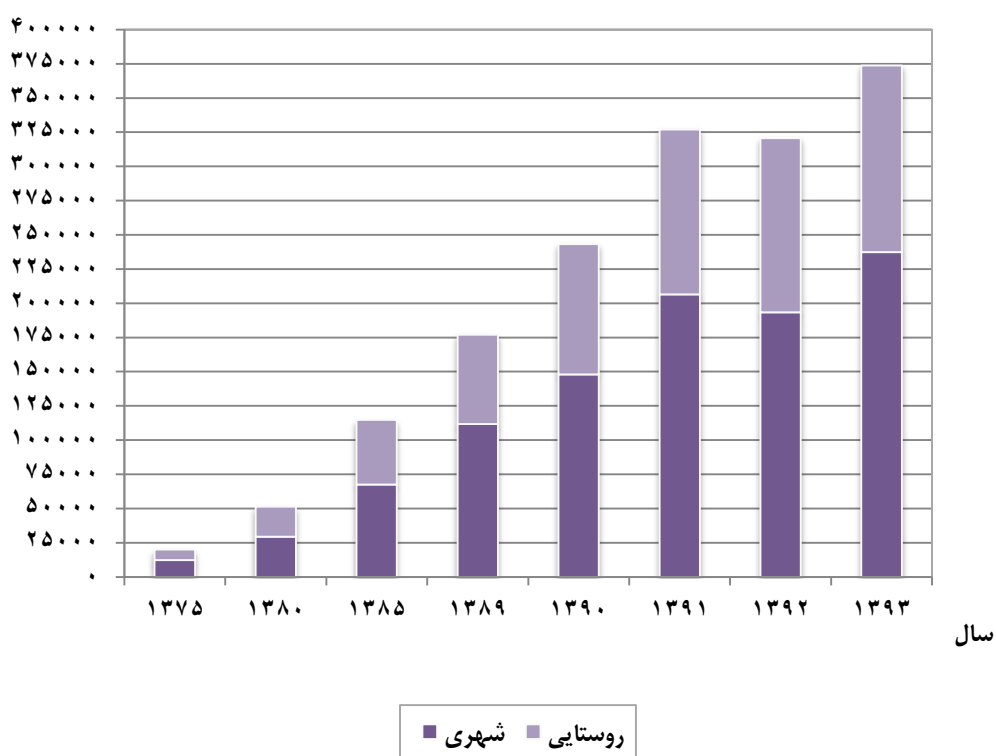
شرح	۱۳۹۰	۱۳۹۱	۱۳۹۲	۱۳۹۳
جمع.....	۹۵۲۶۲۶۶۸	۱۲۰۶۴۱۹۳۷	۱۲۷۲۷۰۰۰۰	۱۳۶۴۸۳۰۰۰
درآمد از حقوق بگیري.....	۲۲۵۰۸۳۹۳	۲۷۸۳۸۷۰۲	۳۷۰۶۷۰۰۰	۴۴۱۵۷۰۰۰
بخش عمومي.....	۵۷۵۷۲۵۲	۶۳۲۷۸۶۹	۳۵۵۰۰۰۰	۳۶۵۴۰۰۰
پولي.....	۴۷۶۸۵۴۸	۵۲۵۹۴۵۷	۲۹۳۳۰۰۰	۲۹۲۹۰۰۰
غيرپولي.....	۹۸۸۷۰۴	۱۰۶۸۴۱۲	۶۱۷۰۰۰	۷۲۵۰۰۰
بخش تعاوني.....	۶۷۳۷۳	۱۰۹۱۸۸	۹۹۰۰۰	۳۸۰۰۰۰
پولي.....	۶۴۱۸۸	۱۰۰۲۴۸	۹۹۰۰۰	۳۷۰۰۰۰
غيرپولي.....	۳۱۸۵	۸۹۴۰	.	۱۰۰۰۰
بخش خصوصي.....	۱۶۶۸۳۷۶۸	۲۱۴۰۱۶۴۴	۳۳۴۱۸۰۰۰	۴۰۱۲۳۰۰۰
پولي.....	۱۵۹۱۹۳۳۷	۲۰۵۲۷۴۰۶	۲۳۳۱۳۰۰۰	۳۸۹۴۱۰۰۰
غيرپولي.....	۷۶۴۴۳۱	۸۷۴۲۳۸	۱۱۰۵۰۰۰	۱۱۸۲۰۰۰
درآمد از مشاغل آزاد.....	۲۴۹۰۴۸۱۱	۳۴۳۰۶۳۷۹	۳۶۷۳۶۰۰۰	۳۹۰۴۴۰۰۰
کشاورزي.....	۱۶۲۹۷۰۵۷	۱۹۹۲۵۴۳۴	۲۱۶۶۳۰۰۰	۲۵۴۱۱۰۰۰
پولي.....	۱۵۴۲۲۶۹۸	۱۸۱۷۶۱۷۷	۱۹۸۹۵۰۰۰	۲۴۳۶۵۰۰۰
غيرپولي.....	۸۷۴۳۵۹	۱۷۴۹۲۵۷	۱۷۶۸۰۰۰	۱۰۴۶۰۰۰
غيرکشاورزي.....	۸۶۰۷۷۵۴	۱۴۳۸۰۹۴۵	۱۵۰۷۳۰۰۰	۱۳۶۳۳۰۰۰
پولي.....	۸۲۳۹۵۴۸	۱۳۹۶۴۴۰۸	۱۴۶۲۹۰۰۰	۱۳۲۳۶۰۰۰
غيرپولي.....	۳۶۸۲۰۶	۴۱۶۵۳۷	۴۴۴۰۰۰	۳۹۷۰۰۰
درآمدهای متفرقه.....	۴۷۸۴۹۴۶۴	۵۸۴۹۶۸۵۵	۵۳۴۶۷۰۰۰	۵۳۲۸۲۰۰۰
پولي.....	۳۱۲۰۲۳۴۶	۳۸۶۹۶۹۶۲	۳۴۹۷۴۰۰۰	۳۳۱۵۲۰۰۰
غيرپولي.....	۱۶۶۴۷۱۱۸	۱۹۷۹۹۸۹۳	۱۸۴۹۳۰۰۰	۲۰۱۳۰۰۰۰

مأخذ- مرکز آمار ایران(ر.م).

- مرکز آمار ایران . دفتر جمعیت ، نیروی کار و سرشماری.

۲۱-۶- برآورد متوسط درآمد خالص سالانه یک خانوار شهری و روستایی

هزار ریال



مبنا: جدول ۲۱-۶ و ۲۱-۷