

گراف

سفید

مقدمه

در سال ۱۳۶۷، اولین سرشماری عمومی کشاورزی توسط مرکز آمار ایران، در سطح نقاط شهری و روستایی کشور به مرحله اجرا درآمد. در این سرشماری، تمامی بهره برداری های کشاورزی مربوط به اشخاص حقیقی، از طریق مراجعه به خانوارهای ساکن نقاط روستایی و شهری و نیز خانوارهای غیرساکن و بهره برداری های مربوط به اشخاص حقوقی، از طریق شناسایی تمام مکان های محل انجام فعالیت های کشاورزی آن ها مورد آمارگیری قرار گرفت. با استفاده از چارچوب این سرشماری، اولین طرح آمارگیری نمونه ای کشاورزی در سال ۱۳۷۱، توسط مرکز آمار ایران انجام شد. در این طرح، فقط فعالیت زراعت بهره برداری های زراعی، تحت پوشش قرار گرفت و اطلاعات مربوط به تولید، ارزش تولیدات و هزینه تولید محصولات عمده زراعی و ... برای سال ۱۳۷۰ جمع آوری شد.

در سال ۱۳۷۲، دومین سرشماری عمومی کشاورزی کشور توسط مرکز آمار ایران به اجرا درآمد. در این سرشماری برخی از شهرها یا حوزه های شهری که تعداد خانوار بهره بردار آن در زمان سرشماری ۱۳۶۷ قابل توجه نبوده، مورد سرشماری قرار نگرفته است.

سهم این بخش از جامعه، طبق محاسبات انجام شده، معادل ۱/۷ درصد تعداد خانوارهای بهره بردار، ۲/۵ درصد اراضی زراعی زیر کشت، ۳/۲ درصد مساحت باغ و قلمستان و ۱/۳ درصد تعداد دام های کشور در سال ۱۳۶۷ بوده است.

در سال ۱۳۸۲، سومین سرشماری عمومی کشاورزی کشور توسط مرکز آمار ایران و با مشارکت وزارت جهاد کشاورزی اجرا گردید. در این سرشماری، برای شناسایی بهره برداران کشاورزی، تمام نقاط کشور به استثنای ۱۰۸ شهر تحت عنوان شهرهای منتخب، فهرست برداری شد. فهرست بهره برداران کشاورزی شهرهای منتخب، در سال ۱۳۸۱ با استفاده از اطلاعات موجود در وزارت جهاد کشاورزی و تحقیقات محلی، در قالب طرح " سرشماری بهره برداران کشاورزی شهرهای منتخب " تهیه شد.

لازم به ذکر است، باتوجه به تغییرات ایجاد شده در تقسیمات کشوری، اطلاعات جداول مربوط به سرشماری عمومی کشاورزی ۱۳۸۲ برپایه آخرین محدوده استان ها و براساس اطلاعات حاصل از نتایج تفصیلی این طرح بازسازی شده و محاسبات لازم در مرکز آمار ایران صورت گرفته است.

۴- کشاورزی، جنگلداری و شیلات _____ سالنامه آماری استان فارس-۱۳۹۴

در سال ۱۳۹۳، چهارمین سرشماری عمومی کشاورزی کشور توسط مرکز آمار ایران به صورت عمومی (نقاط شهری و روستایی) به مرحله اجرا در آمد. این سرشماری با استفاده از تبلت و سامانه یکپارچه جمع آوری الکترونیکی داده ها انجام گرفت. نتایج این سرشماری در برگیرنده طیف وسیعی از اطلاعات آماری است که منتخبی از آن در این فصل گنجانده شده است.

در سال ۱۳۸۴ با استفاده از چارچوب آماری سرشماری عمومی کشاورزی سال ۱۳۸۲، طرح آمارگیری از دامداری های کشور توسط مرکز آمار ایران و با مشارکت معاونت امور دام وزارت جهاد کشاورزی برای اولین بار اجراء گردید.

در سال ۱۳۶۹ برای اولین بار، آمار گاوداری های صنعتی توسط مرکز آمار ایران گردآوری شد که در این طرح از فهرست گاوداری های صنعتی منتج از سرشماری عمومی کشاورزی ۱۳۶۷ استفاده گردید. طرح مذکور، در سال ۱۳۷۳ به صورت سرشماری و در سال های ۱۳۷۵، ۱۳۷۹ و ۱۳۸۶ توسط مرکز آمار ایران، و در سال ۱۳۸۳ توسط وزارت جهاد کشاورزی به صورت نمونه ای انجام و نتایج آن ارائه شده است.

جهت دسترسی به آمار های مربوط به سرشماری کشاورزی سال ۱۳۸۲ به سالنامه های سال های قبل مراجعه شود.

آمار کشتار دام تا سال ۱۳۴۶ به وسیله دفتر آمار وزارت دارایی انتشار می یافت. از سال ۱۳۴۷ تا سال ۱۳۷۵ گردآوری و انتشار آمار کشتار دام، توسط مرکز آمار ایران انجام شده است. از سال ۱۳۷۶ جمع آوری اطلاعات مذکور از طریق کشتارگاه ها و با همکاری اداره کل دامپزشکی استان صورت می گیرد.

طرح های آمارگیری از موسسات مرغداری را برای اولین بار، مرکز آمار ایران در سال های ۱۳۶۴ و ۱۳۶۵ اجرا نموده است. در سال های اخیر با توجه به تنوع فعالیت در صنعت مرغداری برای هر یک از فعالیت های پرورش مرغ تخمگذار و پولت، مرغ مادر و جوجه کشی اقدام به اجرای سرشماری کرده و برای فعالیت پرورش مرغ گوشتی، آمارگیریمونه ای به عمل آورده است.

اطلاعات آماری مندرج در این فصل شامل آمارهای متعدد در زمینه زراعت و باغداری، دام و طیور، جنگلداری، شیلات و شرکت های تعاونی می باشد که از سازمان جهاد کشاورزی، شرکت سهامی خدمات حمایتی کشاورزی، اداره کل منابع طبیعی و

آبخیزداری، اداره کل تعاون، کار و رفاه اجتماعی و سازمان تعاون روستایی دریافت و در این فصل آورده شده است. به علاوه از نشریات مرکز آمار ایران نیز جهت تکمیل پاره ای از جداول این فصل استفاده شده است.

تعاریف مفاهیم

بهره برداری کشاورزی: تمامی فعالیت‌های کشاورزی که تحت مدیریت واحدی قرار دارد، یک واحد تولیدی کشاورزی است که بهره برداری کشاورزی نامیده می‌شود. این مدیریت توسط اعضای یک یا چند خانوار (اشخاص حقیقی) یا توسط یک شرکت رسمی یا مؤسسه عمومی (اشخاص حقوقی)، اعمال می‌شود. در سرشماری عمومی کشاورزی ۱۳۹۳، اگر فعالیت‌های یک واحد تولیدی کشاورزی در محدوده چند آبادی یا شهر انجام شود، هر مجموعه واقع در محدوده یک آبادی یا شهر، یک بهره برداری کشاورزی تلقی می‌شود. در طرح مذکور، بهره برداری‌هایی سرشماری شده است که لااقل یکی از فعالیت‌های آن، در حدنصاب‌های تعیین شده زیر قرار گرفته باشد :

زراعت: بهره برداری‌هایی که در روز آمارگیری حداقل ۴۰۰ مترمربع زمین زراعی دارند.

باغداری: بهره برداری‌هایی که در روز آمارگیری حداقل ۲۰۰ مترمربع باغ و قلمستان دارند.

پرورش دام سنگین: بهره برداری‌های پرورش دهنده دام سنگین (گاو و گوساله، گاو میش و بچه گاو میش و شتر و بچه شتر) که در روز آمارگیری، دارای حداقل یک رأس / نفر دام سنگین بوده اند.

پرورش دام سبک: بهره برداری‌های پرورش دهنده دام کوچک (گوسفند و بره و بز و بزغاله) که در روز آمارگیری، دارای حداقل دورأس دام سبک بوده اند.

پرورش طیور به روش سنتی: بهره برداری‌های پرورش دهنده طیور به روش سنتی که تعداد مرغ، خروس، جوجه و بوقلمون و اردک و غاز آن در روز آمارگیری، حداقل ۱۰ قطعه است.

کشت گلخانه‌ای: بهره برداری‌هایی که در روز آمارگیری، دارای تولید گلخانه‌ای در هر وسعتی بوده است.

پرورش زنبور عسل: بهره برداری‌هایی که در روز آمارگیری دارای فعالیت پرورش زنبور عسل به هر وسعت بوده است.

پرورش کرم ابریشم و پرورش ماهی: بهره برداری‌هایی که در طول ۳۶۵ روز گذشته دارای فعالیت پرورش کرم ابریشم و یا پرورش ماهی بوده اند.

بهره‌بردار کشاورزی: شخصی حقیقی یا حقوقی است که به تنهایی یا با مشارکت دیگران، مدیریت امور بهره‌برداری کشاورزی و مسئولیت فنی و اقتصادی آن را به عهده داشته و مستقیماً در سود و زیان آن سهیم است.

اراضی کشاورزی: منظور زمین‌های دایره کشاورزی است که شامل اراضی زراعی و باغ و قلمستان می‌شود.

اراضی زراعی: بخشی از زمین‌های کشاورزی است که به فعالیت زراعت (کشت و کار نباتات سالانه) اعم از زیر کشت و آیش، اختصاص یافته است.

اراضی زراعی آبی: آن قسمت از اراضی زراعی است که زراعت انجام شده در آن آبیاری می‌شود.

اراضی زراعی دیم: آن قسمت از اراضی زراعی است که زراعت انجام شده در آن آبیاری نمی‌شود و آب مورد نیاز برای رشد گیاه از طریق نزولات آسمانی تأمین می‌شود.

باغ و قلمستان: آن بخش از اراضی کشاورزی که در زمان سرشماری زیر کشت نباتات دائمی به صورت کاشت مجتمع قرار داشته است.

باغ: زمینی است در فضای باز که در آن کاشت درختان مثمر به صورت مجتمع انجام شده باشد.

قلمستان: زمینی است در فضای باز که در آن انواع تبریزی (تبریزی، سپیدار، کبوده، صنوبر، پده، شالک و ...) و اوکالیپتوس با هدف بهره‌برداری از تنه یا شاخه آن به صورت مجتمع کاشته شده باشد.

کاشت ساده (باغ تک محصولی): نوعی کاشت مجتمع است که در آن فقط یک نوع محصول دائمی کاشته شده و اصطلاحاً "تک محصولی" باشد. مانند باغی که در آن فقط انگور کاشته شده است.

سطح زیر کشت (کاشت): مساحت زمینی است که به منظور تولید محصول مورد نظر، در همان سال و یا قبل از آن، زیر کشت رفته باشد.

آیش: آن قسمت از اراضی زراعی آبی یا دیم، که در تناوب کشت قرار دارد ولی در سال زراعی مورد نظر، کشت نشده است و محصولی از آن برداشت نخواهد شد که برحسب مورد، آیش آبی یا آیش دیم محسوب می‌شود.

سال زراعی: منظور از سال زراعی، اول مهرماه هر سال لغایت پایان شهریور ماه سال بعد است.

محصولات سالانه: به نباتاتی اطلاق می‌شود

که به طور معمول ساقه علفی دارند و پس از برداشت محصول، بوته آن از بین می‌رود و در مواردی، قسمت‌های زیرزمینی گیاه (ریشه، پیاز و نظایر آن) برای سال بعد در زمین باقی می‌ماند. مانند گندم، چغندر قند، سبزی‌ها و زعفران.

محصولات دائمی: گیاهانی هستند که غالباً تنه یا ساقه چوبی دارند و پس از برداشت محصول، تمام یا قسمتی از گیاه در زمین باقی می‌ماند و مجدداً در سال‌های بعد محصول می‌دهد. انواع درختان و درختچه‌های مثمر مانند مرکبات، هلو، انگور و بوته چای و درختان غیر مثمر مانند تبریزی، محصولات دائمی محسوب می‌شوند.

تولید: مقدار محصولی است که در دوره زمانی مشخص، طی فرایند تولید در واحد تولیدی، حاصل می‌شود و آماده عرضه برای فروش و مصرف است.

در مورد محصولات کشاورزی، تولید هر محصول به حالت متعارف آن که از مزرعه برداشت می‌شود، مورد نظر است. در مورد برنج، وزن شلتوک، در مورد انواع لوبیا، وزن دانه خشک، در مورد یونجه، اسپرس و شبدر، وزن علوفه خشک، در مورد گردو، بادام و پسته، وزن محصول بدون پوست سبز ولی با پوست خشک و در مورد تبریزی، سپیدار و...، قطع درخت

برحسب اصله، تولید محسوب می‌شود.

گاوداری صنعتی: یک واحد تولیدی کشاورزی است که در آن، فعالیت پرورش دام از نظر محل و نحوه نگهداری، روش تغذیه و بهداشت دام، طبق برنامه و با رعایت اصول و موازین نوین و ویژه، انجام می‌گیرد.

مرغ گوشتی: به نوعی مرغ و خروس اطلاق می‌شود که به منظور استفاده از گوشت آن پرورش داده می‌شود.

مرغ تخمگذار: مرغی است که برای تولید تخم مرغ خوراکی، پرورش داده می‌شود. این قبیل مرغ‌ها را در سن سه ماهگی، پولت (نیمچه تخمگذار) می‌گویند.

لنبه: منظور، تخم‌مرغ‌های تولید شده بدون پوست آهکی است.

فعالیت تولید جوجه یکروزه، مرغ تخمگذار و گوشتی: فعالیتی است که در فرایند آن، بسته به مورد تخم مرغ نطفه دار از نژادهای مرغ تخمی یا گوشتی به جوجه های یکروزه مرغ و خروس اجداد و مادر و نیز به جوجه یکروزه مرغ تخمگذار یا گوشتی تبدیل می‌شود.

مرتع: زمینی است اعم از کوه و دامنه یا زمین مسطح که در فصل چرا، دارای پوششی از نباتات علوفه ای خودرو باشد و با توجه به سابقه چرا، عرفاً مرتع شناخته شود. اراضی آیش ولو آنکه دارای پوشش علوفه ای خودرو باشند مشمول تعریف مرتع نیستند.

آبخیزداری: کلیه فعالیت‌هایی که برای احیا و اصلاح حوزه آبخیز انجام می‌گیرد، آبخیزداری نامیده می‌شود.

آبشخور: چاه‌های کم عمقی هستند که از آب آنها فقط برای شرب دام استفاده می‌شود.

چاه مالداری: برای تامین آب مورد نیاز دام‌ها، در دامنه کوه‌ها چاه‌هایی حفر می‌کنند که از این گونه چاه‌ها همانند آرتزین و همچون چشمه، آب جاری می‌شود.

حفاظت و قرق: عبارت است از انتخاب و اعلام مساحت مناطق و محدوده‌های دارای فرسایش زیاد و یا حساس به فرسایش.

تنسیق: تخمین دقیق مساحت و محدوده عرفی یک یا چند دامدار، در یک مرتع است.

شرکت تعاونی: شرکتی است متشکل از اشخاص حقیقی با حداقل ۷ عضو که تمام یا حداقل

۵۱ درصد از سرمایه آن به وسیله اعضا تامین گردد و طبق مقررات موجود در قانون بخش تعاونی، به ثبت رسیده باشد. یادآور می‌شود که قبل از تعیین حداقل اعضا شرکت‌های تعاونی بر اساس قانون مزبور، بعضی از شرکت‌های تعاونی با اعضا کمتر از ۷ نفر تشکیل شده است.

گزیده اطلاعات

بر اساس نتایج سرشماری عمومی کشاورزی سال ۱۳۹۳، تعداد بهره برداران فهرست شده حدود ۲۳۵ هزار بهره بردار بوده که ۹۹/۵ درصد آن حداقل به یکی از فعالیت‌های زراعت، باغداری، تولید گلخانه ای، پرورش دام، پرورش ماکیان به روش سنتی و ... مشغول بوده اند، سرشماری شده اند. ۹۹/۸ درصد از کل بهره برداران شامل اشخاص حقیقی (کشاورزان و دامداران) بوده است. در میان بهره برداری‌های کشاورزی، فعالیت در زمینه زراعت با ۳۲/۷ درصد و بعد از آن به ترتیب باغداری با ۲۶/۷ درصد، پرورش دام سبک با ۱۹/۵ درصد و پرورش ماکیان با ۱۹/۰ درصد بیشترین سهم را به خود اختصاص داده اند. همچنین براساس این نتایج، مساحت اراضی کشاورزی در سال ۱۳۹۳، بیش از ۹۸۷ هزار هکتار بوده است که ۸۳/۸ درصد به اراضی زراعی و مابقی

معادل ۱۶/۲ درصد به باغ و قلمستان تعلق داشته است.

بر اساس نتایج سرشماری عمومی کشاورزی سال ۱۳۹۳، تعداد بهره برداری ها و سطح زیر کشت محصولات عمده کشاورزی به شرح زیر است:

گندم با حدود ۷۲ هزار بهره برداری و سطح زیر کشت حدود ۳۲۶ هزار هکتار، جو با بیش از ۳۷ هزار بهره برداری و ۱۴۷ هزار هکتار سطح زیرکشت و برنج با حدود ۱۴ هزار بهره برداری و حدود ۲۱ هزار هکتار سطح زیر کشت.

براساس نتایج سرشماری عمومی کشاورزی سال ۱۳۹۳، در زمینه دام بیش از ۱۰۷ هزار بهره برداری با تعداد حدود ۳۶۹۱ هزار راس دام وجود داشته است که گوسفند و بره با ۴۸/۵ درصد بیشترین سهم از تعداد دام را داشته است و بعد از آن بز و بزغاله ۴۷/۱ درصد و گاو و گوساله با ۴/۴ درصد از دام را به خود اختصاص داده اند.

در سال ۱۳۹۴، براساس طرح آمارگیری از کشتار دام کشتارگاه ها، بیش از ۷۸۳ هزار راس انواع دام با وزن لاشه ۲۳۴۹۶ تن ذبح شده است که نسبت به سال قبل ۶/۱۶ درصد در تعداد دام و ۶/۱ درصد در وزن لاشه افزایش داشته است. ۴۹/۹ درصد از تعداد

لاشه ها به بز و بزغاله تعلق داشته است که بیشترین سهم از تعداد لاشه ها را به خود اختصاص داده اند.

در سال زراعی ۹۴-۱۳۹۳، سطح زیر کشت محصولات سالانه ۷۱۵۱۱۴ هکتار بوده که ۸۰/۹ درصد آبی و مابقی دیم بوده است.

در سال ۱۳۹۴، بیش از ۱۵۸ هزار تن انواع کود شیمیایی توسط شرکت سهامی خدمات حمایتی کشاورزی توزیع شده که نسبت به سال قبل ۲/۳ درصد کاهش داشته و کود اوره با ۸۳/۸ درصد بیشترین سهم را داشته است. در مورد صفر بودن مقدار سموم فروخته شده در سال ۱۳۹۴ لازم به توضیح است بر اساس اعلام شرکت سهامی خدمات حمایتی کشاورزی استان، به دلیل اینکه سموم مربوط به سال های قدیم بوده و فاقد اعتبار جهت استفاده بوده اند. بنابراین مجوز فروش صادر نشده است.

در سال زراعی ۹۴-۱۳۹۳، به گزارش سازمان جهاد کشاورزی، مقدار تولید محصولات کشاورزی اصلی سالانه (به استثنای نباتات صنعتی) با سطح زیر کشت بیش از ۶۷۵ هزار هکتار، بیش از ۶۴۲۱ هزار تن بوده که نباتات علوفه ای با ۳۰/۱ درصد و بعد از آن سبزیجات با ۲۷/۵ درصد و غلات با ۲۶/۱ درصد

۴- کشاورزی، جنگلداری و شیلات _____ سالنامه آماری استان فارس-۱۳۹۴

بیشترین سهم از تولید را درمیان محصولات داشته اند.

در زمینه تولید غلات، گندم با ۷۰/۱ درصد بیشترین سهم از تولید را داشته، در زمینه تولید حبوبات، لوبیا با ۸۴/۱ درصد، در زمینه محصولات جالیزی، هندوانه با ۶۶/۲ درصد، در زمینه تولید سبزیجات، گوجه فرنگی با ۵۴/۳ درصد و در زمینه تولید نباتات علوفه ای، ذرت علوفه ای با ۸۴/۴ درصد بیشترین سهم از تولید را داشته اند.

همچنین در این سال در زمینه تولید نباتات صنعتی، چغندر قند با ۹۲/۹ درصد بیشترین سهم از میزان تولید را به خود اختصاص داده است که شهرستان های مرودشت و اقلید به ترتیب با ۲۷۳ و ۲۵۲ هزار تن بیشترین میزان تولید این محصول را در استان دارا بوده اند.

در سال ۱۳۹۴، به گزارش اداره کل منابع طبیعی و آبخیزداری، مساحت جنگل ها حدود ۲۲۱۶ هزار هکتار، مراتع بیش از ۷۳۱۰ هزار هکتار و بیابان ها بیش از ۱۱۳۹ هزار هکتار بوده است. در این سال تعداد ۵۳۹ هزار اصله نهال در نهالستان های استان به مساحت ۱۵۱ هکتار تولید شده است. همچنین در این سال، ۱۷۷ مورد آتش سوزی در

سطح حدود ۲ هزار هکتار از جنگل ها و مراتع رخ داده است.

در سال ۱۳۹۴، به گزارش اداره کل شیلات، ۱۳۴ کیلوگرم خاویار و ۶۵ تن گوشت از انواع ماهیان خاویاری استحصال شده است. در این سال بیش از ۴۹ میلیون قطعه انواع گونه های بچه ماهیان تولید شده است.

در سال ۱۳۹۴، به گزارش اداره کل تعاون، کار و رفاه اجتماعی، تعداد ۸۲۰ شرکت تعاونی کشاورزی فعال با سرمایه ای بیش از ۱۵۳ میلیارد ریال فعالیت داشته اند. در این سال تعداد ۸۲ شرکت تعاونی کشاورزی تحت پوشش اداره کل تعاون روستایی فعال بوده اند.

سالنامه آماری استان فارس - ۱۳۹۴ - ۴- کشاورزی، جنگلداری و شیلات

۱- بهره برداران فهرست و بهره برداران سرشماری شده برحسب نوع بهره بردار و شهرستان: آبان ۱۳۹۳

| خانوار معمولی ساکن | | جمع | | شهرستان |
|--------------------|-----------|-------------|-----------|-------------------|
| سرشماری شده | فهرست شده | سرشماری شده | فهرست شده | |
| ۱۷۹۹۰۵ | ۱۸۰۸۵۲ | ۲۳۳۳۵۹ | ۲۳۴۴۷۸ | کل استان..... |
| ۳۸۵۴ | ۳۸۵۶ | ۶۶۳۹ | ۶۶۴۱ | آباده..... |
| ۲۸۹۸ | ۲۹۰۹ | ۳۴۵۲ | ۳۴۶۴ | ارسنجان..... |
| ۵۴۹۴ | ۵۶۳۷ | ۶۷۷۵ | ۶۹۲۲ | استهبان..... |
| ۹۳۳۳ | ۹۳۶۸ | ۱۲۲۵۵ | ۱۲۲۹۱ | اقلید..... |
| ۷۱۵۸ | ۷۱۹۶ | ۱۰۰۷۰ | ۱۰۱۱۶ | بوانات..... |
| ۲۰۸۲ | ۲۰۹۰ | ۲۳۴۷ | ۲۳۵۵ | پاسارگاد..... |
| ۸۵۹۹ | ۸۶۰۵ | ۱۰۱۸۵ | ۱۰۱۹۱ | چهرم..... |
| ۴۹۸۹ | ۵۰۰۰ | ۷۱۴۳ | ۷۱۵۴ | خرامه..... |
| ۲۴۵۲ | ۲۴۵۲ | ۴۲۲۷ | ۴۲۲۷ | خرمبید..... |
| ۱۶۸۵ | ۱۶۸۶ | ۲۱۱۳ | ۲۱۱۷ | خنج..... |
| ۱۰۰۴۲ | ۱۰۱۲۲ | ۱۴۶۷۱ | ۱۴۷۶۱ | داراب..... |
| ۵۳۲۲ | ۵۳۲۸ | ۶۵۳۲ | ۶۵۴۳ | رستم..... |
| ۴۲۶۲ | ۴۲۶۷ | ۵۴۱۵ | ۵۴۲۲ | زرین دشت..... |
| ۱۰۱۳۷ | ۱۰۱۷۲ | ۱۳۰۴۴ | ۱۳۰۸۴ | سپیدان..... |
| ۲۸۶۲ | ۲۸۶۵ | ۲۹۸۸ | ۲۹۹۲ | سروستان..... |
| ۱۴۵۰۰ | ۱۴۵۳۶ | ۲۲۵۶۲ | ۲۲۶۳۳ | شیراز..... |
| ۳۰۸۵ | ۳۰۹۰ | ۳۷۵۸ | ۳۷۶۳ | فراشبند..... |
| ۵۵۰۲ | ۵۵۰۵ | ۶۴۸۶ | ۶۴۹۲ | فسا..... |
| ۹۹۴۴ | ۹۹۹۶ | ۱۳۹۳۳ | ۱۳۹۹۰ | فیروزآباد..... |
| ۲۵۳۱ | ۲۵۴۰ | ۶۵۷۲ | ۶۵۸۲ | قیر و کارزین..... |
| ۱۳۲۸۶ | ۱۳۳۸۳ | ۱۴۳۵۲ | ۱۴۴۷۶ | کازرون..... |
| ۵۰۳۱ | ۵۰۶۰ | ۵۵۹۹ | ۵۶۳۸ | کوار..... |
| ۱۵۵۵ | ۱۵۵۸ | ۱۹۳۹ | ۱۹۴۲ | گراش..... |
| ۴۸۸۰ | ۴۸۸۳ | ۵۵۱۹ | ۵۵۲۳ | لارستان..... |
| ۳۳۱۴ | ۳۵۳۷ | ۳۵۶۰ | ۳۷۸۵ | لامرد..... |
| ۱۵۶۴۶ | ۱۵۶۵۲ | ۱۷۴۰۷ | ۱۷۴۳۰ | مرودشت..... |
| ۷۷۸۳ | ۷۷۸۹ | ۹۲۰۵ | ۹۲۳۶ | ممسنی..... |
| ۲۵۹۸ | ۲۵۹۸ | ۳۰۶۵ | ۳۰۶۵ | مهر..... |
| ۹۰۸۱ | ۹۱۷۲ | ۱۱۵۴۶ | ۱۱۶۴۳ | نی ریز..... |



۴- کشاورزی، جنگلداری و شیلات _____ سالنامه آماری استان فارس-۱۳۹۴

۴-۱- بهره برداران فهرست وبهره برداران سرشماری شده برحسب نوع بهره برداروشهرستان: آبان ۱۳۹۳ (دنباله)

| شهرستان | | بهره بردار غیرساکن | | خانوار معمولی غیر ساکن | | شرکت رسمی / مؤسسه عمومی | |
|--------------------|-------------|--------------------|-------------|------------------------|-------------|-------------------------|-------------|
| فهرست شده | سرشماری شده | فهرست شده | سرشماری شده | فهرست شده | سرشماری شده | فهرست شده | سرشماری شده |
| کل استان..... | ۴۷۳۵۰ | ۴۷۱۷۸ | ۵۷۰۷ | ۵۷۰۷ | ۵۶۹ | ۵۶۹ | ۵۶۹ |
| آباده..... | ۲۷۲۷ | ۲۷۲۷ | ۵ | ۵ | ۵۳ | ۵۳ | ۵۳ |
| ارسنجان..... | ۵۵۳ | ۵۵۲ | ۱ | ۱ | ۱ | ۱ | ۱ |
| استهبان..... | ۱۲۶۹ | ۱۲۶۵ | ۱ | ۱ | ۱۵ | ۱۵ | ۱۵ |
| اقلید..... | ۲۰۰۲ | ۲۰۰۱ | ۸۴۷ | ۸۴۷ | ۷۴ | ۷۴ | ۷۴ |
| بوانات..... | ۲۸۹۶ | ۲۸۸۸ | ۲۲ | ۲۲ | ۲ | ۲ | ۲ |
| پاسارگاد..... | ۲۴۹ | ۲۴۹ | ۱۲ | ۱۲ | ۴ | ۴ | ۴ |
| چهرم..... | ۱۴۵۳ | ۱۴۵۳ | ۱۰۳ | ۱۰۳ | ۳۰ | ۳۰ | ۳۰ |
| خرامه..... | ۲۱۵۰ | ۲۱۵۰ | ۳ | ۳ | ۱ | ۱ | ۱ |
| خرمید..... | ۱۷۵۵ | ۱۷۵۵ | ۰ | ۰ | ۲۰ | ۲۰ | ۲۰ |
| ختج..... | ۲۸۰ | ۲۷۷ | ۱۴۸ | ۱۴۸ | ۳ | ۳ | ۳ |
| داراب..... | ۴۶۱۵ | ۴۶۰۵ | ۱۳ | ۱۳ | ۱۱ | ۱۱ | ۱۱ |
| رستم..... | ۱۲۰۳ | ۱۱۹۸ | ۸ | ۸ | ۴ | ۴ | ۴ |
| زرین دشت..... | ۹۰۹ | ۹۰۷ | ۲۴۴ | ۲۴۴ | ۲ | ۲ | ۲ |
| سپیدان..... | ۲۸۸۴ | ۲۸۷۹ | ۱ | ۱ | ۲۷ | ۲۷ | ۲۷ |
| سروستان..... | ۸۱ | ۸۰ | ۲۶ | ۲۶ | ۲۰ | ۲۰ | ۲۰ |
| شیراز..... | ۶۶۰۸ | ۶۵۷۳ | ۱۳۶۸ | ۱۳۶۸ | ۱۲۱ | ۱۲۱ | ۱۲۱ |
| فراشبند..... | ۶۲۵ | ۶۲۵ | ۴۶ | ۴۶ | ۲ | ۲ | ۲ |
| فسا..... | ۸۷۲ | ۸۶۹ | ۵۱ | ۵۱ | ۶۴ | ۶۴ | ۶۴ |
| فیروزآباد..... | ۱۵۲۰ | ۱۵۱۵ | ۲۴۶۳ | ۲۴۶۳ | ۱۱ | ۱۱ | ۱۱ |
| قیبر و کارزین..... | ۳۹۱۸ | ۳۹۱۷ | ۱۲۴ | ۱۲۴ | ۰ | ۰ | ۰ |
| کازرون..... | ۱۰۱۰ | ۹۸۳ | ۳۴ | ۳۴ | ۴۹ | ۴۹ | ۴۹ |
| کوار..... | ۵۷۳ | ۵۶۳ | ۰ | ۰ | ۵ | ۵ | ۵ |
| گراش..... | ۳۶۷ | ۳۶۷ | ۱۴ | ۱۴ | ۳ | ۳ | ۳ |
| لارستان..... | ۵۵۴ | ۵۵۳ | ۸۰ | ۸۰ | ۶ | ۶ | ۶ |
| لامرد..... | ۲۴۳ | ۲۴۱ | ۰ | ۰ | ۵ | ۵ | ۵ |
| مرودشت..... | ۱۷۲۹ | ۱۷۱۲ | ۲۶ | ۲۶ | ۲۳ | ۲۳ | ۲۳ |
| ممسنی..... | ۱۴۳۵ | ۱۴۱۰ | ۱۰ | ۱۰ | ۲ | ۲ | ۲ |
| مهر..... | ۴۳۸ | ۴۳۸ | ۲۴ | ۲۴ | ۵ | ۵ | ۵ |
| نی ریز..... | ۲۴۳۲ | ۲۴۲۶ | ۳۳ | ۳۳ | ۶ | ۶ | ۶ |

مأخذ- مرکز آمار ایران . دفتر کشاورزی

سالنامه آماری استان فارس - ۱۳۹۴ _____ ۴- کشاورزی، جنگلداری و شیلات

۲- بهره برداری های کشاورزی برحسب نوع فعالیت و شهرستان : آبان ۱۳۹۳

| شهرستان | زراعت | باغداری | کشت گلخانه ای | پرورش دام سنگین | پرورش دام سبک |
|--------------------|--------|---------|---------------|-----------------|---------------|
| کل استان..... | ۱۲۳۶۱۲ | ۱۰۰۹۵۷ | ۲۴۷ | ۱۸۸۴۹ | ۶۵۹۹۲ |
| آباده..... | ۴۰۱۴ | ۳۹۸۵ | ۱۷ | ۶۱۳ | ۲۶۳۷ |
| ارسنجان..... | ۱۸۷۸ | ۱۱۶۶ | ۲ | ۲۴۱ | ۱۶۷۳ |
| استهبان..... | ۱۹۴۴ | ۵۰۶۲ | ۱۱ | ۱۳۷ | ۱۲۷۰ |
| اقلید..... | ۸۱۶۵ | ۴۱۱۸ | ۳ | ۱۴۰۸ | ۲۹۱۶ |
| بوانات..... | ۵۲۸۲ | ۶۹۴۶ | ۵ | ۱۸۸ | ۲۹۰۴ |
| پاسارگاد..... | ۱۶۵۶ | ۶۷۷ | ۹ | ۵۲ | ۶۶۷ |
| چهرم..... | ۲۵۵۹ | ۶۶۲۳ | ۱۰ | ۷۷۹ | ۳۰۱۰ |
| خرامه..... | ۵۸۰۸ | ۷۳۲ | ۳ | ۷۰۵ | ۱۳۷۳ |
| خرمید..... | ۲۹۴۴ | ۱۸۲۳ | ۱ | ۵۵ | ۱۳۲۱ |
| ختج..... | ۹۲۵ | ۴۲۵ | ۱ | ۱۴۸ | ۱۰۴۷ |
| داراب..... | ۳۷۱۶ | ۸۵۳۷ | ۱۰ | ۹۷۰ | ۴۲۰۳ |
| رستم..... | ۵۵۳۴ | ۲۰۴۲ | ۴ | ۹۳۳ | ۱۴۲۶ |
| زرین دشت..... | ۲۸۹۴ | ۹۱۷ | ۲ | ۳۳۵ | ۲۹۴۴ |
| سپیدان..... | ۸۲۶۹ | ۷۷۳۴ | ۳۵ | ۱۱۹۵ | ۱۷۱۸ |
| سروستان..... | ۱۴۵۳ | ۸۷۷ | ۱۲ | ۹۳ | ۱۶۵۷ |
| شیراز..... | ۱۰۸۸۸ | ۱۱۷۵۷ | ۲۲ | ۲۰۵۷ | ۴۷۳۵ |
| فراشیند..... | ۲۵۶۲ | ۱۴۱۱ | ۰ | ۲۵۹ | ۱۰۹۵ |
| فسا..... | ۲۶۵۲ | ۳۱۴۶ | ۱۸ | ۶۵۵ | ۲۸۱۳ |
| فیروزآباد..... | ۵۵۱۰ | ۲۵۳۱ | ۴ | ۵۱۷ | ۴۸۵۲ |
| قیبر و کارزین..... | ۳۷۱۰ | ۲۶۹۰ | ۸ | ۱۵۱ | ۱۱۶۴ |
| کازرون..... | ۸۹۵۷ | ۵۰۸۹ | ۵ | ۲۲۶۰ | ۳۱۵۰ |
| کوار..... | ۲۸۷۰ | ۲۷۶۹ | ۵ | ۱۰۹۸ | ۱۱۵۰ |
| گراش..... | ۹۲۱ | ۸۵۲ | ۶ | ۹۲ | ۸۱۹ |
| لارستان..... | ۲۵۸۱ | ۱۶۲۷ | ۹ | ۲۷۲ | ۲۶۶۴ |
| لامرد..... | ۱۶۵۸ | ۸۹۸ | ۹ | ۴۵۳ | ۲۱۰۱ |
| مرودشت..... | ۱۴۰۷۰ | ۳۴۱۹ | ۱۱ | ۱۷۶۴ | ۲۳۵۲ |
| ممسنی..... | ۷۳۲۷ | ۳۲۷۹ | ۲ | ۸۳۲ | ۲۷۱۶ |
| مهر..... | ۱۳۴۳ | ۹۰۸ | ۷ | ۴۹۸ | ۱۶۲۰ |
| نی ریز..... | ۱۵۲۱ | ۸۹۱۹ | ۱۸ | ۹۲ | ۳۹۹۷ |



۴- کشاورزی، جنگلداری و شیلات _____ سالنامه آماری استان فارس-۱۳۹۴

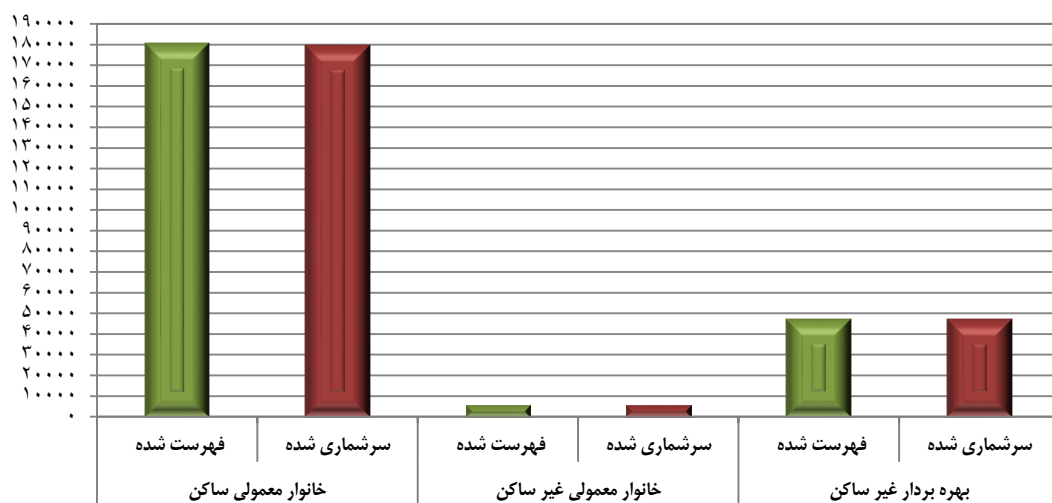
۲-۴- بهره برداری های کشاورزی برحسب نوع فعالیت و شهرستان : آبان ۱۳۹۳ (دنباله)

| شهرستان | پرورش زنبور عسل | پرورش کرم ابریشم | پرورش ماکیان | پرورش ماهی |
|--------------------|-----------------|------------------|--------------|------------|
| جمع..... | ۳۸۹۸ | ۱۳ | ۶۴۳۶۴ | ۱۳۷ |
| آباده..... | ۷۱ | ۰ | ۱۸۴۹ | ۱۳ |
| ارسنجان..... | ۱۶۸ | ۱ | ۱۲۵۸ | ۳ |
| استهبان..... | ۹۰ | ۰ | ۸۶۲ | ۴ |
| اقلید..... | ۲۰۰ | ۱ | ۲۶۹۱ | ۱۴ |
| بوانات..... | ۵۷ | ۲ | ۱۸۹۰ | ۲ |
| پاسارگاد..... | ۲۱ | ۰ | ۱۵۲ | ۰ |
| چهرم..... | ۱۲۷ | ۲ | ۲۶۵۹ | ۲ |
| خرامه..... | ۵۰ | ۱ | ۱۲۲۴ | ۱ |
| خرمید..... | ۳۴ | ۰ | ۶۸۳ | ۲ |
| ختج..... | ۹ | ۰ | ۳۴۰ | ۰ |
| داراب..... | ۱۸۹ | ۱ | ۲۴۶۹ | ۴ |
| رستم..... | ۹۳ | ۰ | ۲۵۹۷ | ۲ |
| زرین دشت..... | ۲۱ | ۰ | ۲۱۴۵ | ۴ |
| سپیدان..... | ۳۱۰ | ۰ | ۳۸۰۰ | ۲۴ |
| سروستان..... | ۸۲ | ۰ | ۱۱۲۴ | ۴ |
| شیراز..... | ۳۹۰ | ۱ | ۷۷۱۳ | ۲۴ |
| فراشیند..... | ۳۵ | ۰ | ۹۸۲ | ۰ |
| فسا..... | ۱۵۴ | ۰ | ۲۵۵۷ | ۶ |
| فیروزآباد..... | ۵۶۵ | ۳ | ۵۹۶۲ | ۲ |
| قیبر و کارزین..... | ۸۹ | ۰ | ۳۳۲ | ۰ |
| کازرون..... | ۴۱۵ | ۰ | ۶۱۷۵ | ۰ |
| کوار..... | ۵۵ | ۰ | ۱۹۳۰ | ۵ |
| گراش..... | ۸ | ۰ | ۶۰۵ | ۲ |
| لارستان..... | ۲۴ | ۰ | ۱۴۵۴ | ۷ |
| لامرد..... | ۸ | ۰ | ۱۳۳۴ | ۰ |
| مرودشت..... | ۲۰۰ | ۰ | ۲۸۵۰ | ۷ |
| ممسنی..... | ۲۸۲ | ۱ | ۳۴۵۰ | ۵ |
| مهر..... | ۳۹ | ۰ | ۷۸۵ | ۰ |
| نی ریز..... | ۱۱۴ | ۰ | ۲۳۹۱ | ۰ |

مأخذ- مرکز آمار ایران. دفتر کشاورزی

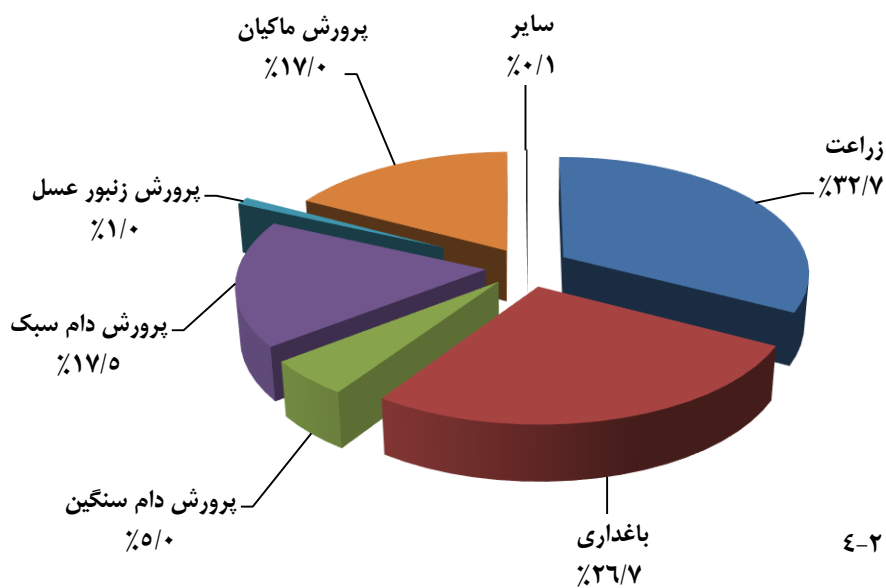
۴-۱- بهره برداران فهرست و بهره برداران سرشماری شده بر حسب نوع بهره بردار: آبان ۱۳۹۳

بهره بردار



مینا: جدول ۱-۴

۴-۲- توزیع بهره برداری های کشاورزی بر حسب نوع فعالیت: آبان ۱۳۹۳



مینا: جدول ۲-۴

۴- کشاورزی، جنگلداری و شیلات _____ سالنامه آماری استان فارس-۱۳۹۴

۳-۴- تعداد بهره برداری و مساحت زمین بهره برداری های بازمین برحسب وسعت اراضی کشاورزی: آبان ۱۳۹۳
(بهره برداری - هکتار)

| باغ و قلمستان | | اراضی زراعی | | کل | | وسعت اراضی کشاورزی |
|---------------|-------------------|-------------|-------------------|--------|-------------------|---------------------------------|
| مساحت | تعداد بهره برداری | مساحت | تعداد بهره برداری | مساحت | تعداد بهره برداری | |
| ۱۵۹۸۵۰ | ۱۹۴۸۷ | ۸۲۷۶۱۷ | ۱۲۳۵۸۷ | ۹۸۷۴۶۷ | ۱۸۰۰۰۸ | جمع..... |
| ۸۶۴۵ | ۳۱۱۸۴ | ۵۳۲۰ | ۱۳۵۴۱ | ۱۳۹۶۵ | ۴۱۳۱۲ | جمع کمتر از ۱ هکتار..... |
| ۲۳۹ | ۴۷۶۴ | ۳۱ | ۶۱۵ | ۲۷۰ | ۵۲۶۸ | کمتر از ۱/۱ هکتار..... |
| ۵۷۸ | ۵۰۸۳ | ۱۴۷ | ۱۳۰۵ | ۷۲۵ | ۶۰۸۷ | ۱/۱ تا کمتر از ۲/۳ هکتار..... |
| ۲۸۹۶ | ۱۱۵۸۹ | ۱۱۶۵ | ۴۳۳۸ | ۴۰۶۱ | ۱۴۸۳۲ | ۲/۳ تا کمتر از ۵/۵ هکتار..... |
| ۴۹۳۳ | ۹۷۴۸ | ۳۹۷۶ | ۷۲۸۴ | ۸۹۰۹ | ۱۵۱۲۴ | ۵/۵ تا ۱ هکتار..... |
| ۵۵۹۲۴ | ۳۸۶۶۴ | ۱۳۲۵۰۳ | ۶۰۶۹۵ | ۱۸۸۴۲۸ | ۸۴۸۷۵ | جمع ۱ تا کمتر از ۵ هکتار.... |
| ۱۵۷۳۳ | ۱۶۶۶۵ | ۲۰۶۶۴ | ۱۹۱۵۸ | ۳۶۳۸۸ | ۳۱۷۳۳ | ۱ تا کمتر از ۲ هکتار..... |
| ۱۶۴۱۱ | ۱۰۶۸۸ | ۳۴۸۶۵ | ۱۷۸۳۰ | ۵۱۲۷۶ | ۲۴۴۰۹ | ۲ تا کمتر از ۳ هکتار..... |
| ۱۳۰۴۰ | ۶۶۵۱ | ۳۸۰۳۵ | ۱۳۳۴۳ | ۵۱۰۷۶ | ۱۶۵۳۸ | ۳ تا کمتر از ۴ هکتار..... |
| ۱۰۷۵۰ | ۴۶۶۰ | ۳۸۹۳۹ | ۱۰۳۶۴ | ۴۹۶۸۸ | ۱۲۱۹۶ | ۴ تا کمتر از ۵ هکتار..... |
| ۵۵۸۰۶ | ۱۶۲۳۷ | ۳۲۴۰۹۸ | ۴۰۸۲۴ | ۳۷۹۹۰۴ | ۴۴۹۲۳ | جمع ۵ تا کمتر از ۲۰ هکتار.. |
| ۲۲۷۲۹ | ۷۹۶۹ | ۱۰۵۸۲۹ | ۱۹۸۱۹ | ۱۲۸۵۵۸ | ۲۲۴۰۱ | ۵ تا کمتر از ۷/۵ هکتار..... |
| ۹۰۴۵ | ۲۸۲۲ | ۴۸۵۶۱ | ۶۴۱۰ | ۵۷۶۰۶ | ۶۹۴۱ | ۷/۵ تا کمتر از ۱۰ هکتار..... |
| ۱۵۸۹۴ | ۳۹۲۴ | ۱۱۰۶۰۳ | ۱۰۶۵۰ | ۱۲۶۴۹۸ | ۱۱۳۹۹ | ۱۰ تا کمتر از ۱۵ هکتار..... |
| ۸۱۳۸ | ۱۵۱۲ | ۵۹۱۰۴ | ۳۹۴۴ | ۶۷۲۴۲ | ۴۱۸۲ | ۱۵ تا کمتر از ۲۰ هکتار..... |
| ۱۸۳۳۱ | ۲۵۴۲ | ۱۶۸۲۳۴ | ۶۵۰۳ | ۱۸۶۵۶۵ | ۶۷۹۹ | جمع ۲۰ تا کمتر از ۵۰ هکتار |
| ۶۳۲۶ | ۹۹۴ | ۵۵۸۳۹ | ۲۸۴۰ | ۶۲۱۶۵ | ۲۹۸۷ | ۲۰ تا کمتر از ۲۵ هکتار..... |
| ۶۶۶۰ | ۹۶۹ | ۶۳۳۳۰ | ۲۳۳۹ | ۶۹۹۹۰ | ۲۴۵۰ | ۲۵ تا کمتر از ۳۵ هکتار..... |
| ۵۳۴۵ | ۶۰۹ | ۴۹۰۶۵ | ۱۳۱۵ | ۵۴۴۱۰ | ۱۳۶۳ | ۳۵ تا کمتر از ۵۰ هکتار..... |
| ۲۱۱۴۳ | ۸۶۱ | ۱۹۷۴۶۳ | ۲۰۲۵ | ۲۱۸۶۰۶ | ۲۰۹۹ | جمع ۵۰ هکتار و بیشتر..... |
| ۹۲۶۷ | ۶۲۵ | ۷۹۵۵۱ | ۱۳۸۱ | ۸۸۸۱۸ | ۱۴۳۴ | ۵۰ تا کمتر از ۱۰۰ هکتار..... |
| ۴۲۸۵ | ۱۷۲ | ۵۴۱۹۸ | ۴۷۸ | ۵۸۴۸۳ | ۴۹۰ | ۱۰۰ تا کمتر از ۲۰۰ هکتار..... |
| ۳۵۰۱ | ۴۴ | ۳۱۷۳۲ | ۱۳۲ | ۳۵۲۳۳ | ۱۳۸ | ۲۰۰ تا کمتر از ۵۰۰ هکتار..... |
| ۷۷۸ | ۱۴ | ۱۴۷۵۸ | ۲۵ | ۱۵۵۳۶ | ۲۶ | ۵۰۰ تا کمتر از ۱۰۰۰ هکتار..... |
| ۱۱۰۲ | ۳ | ۸۵۰۴ | ۶ | ۹۶۰۶ | ۷ | ۱۰۰۰ تا کمتر از ۲۰۰۰ هکتار..... |
| ۲۲۱۱ | ۳ | ۸۷۲۰ | ۳ | ۱۰۹۳۱ | ۴ | ۲۰۰۰ هکتار و بیشتر..... |

مأخذ- مرکز آمار ایران. دفتر کشاورزی.

سالنامه آماری استان فارس - ۱۳۹۴ - ۴- کشاورزی، جنگلداری و شیلات

۴-۴- تعداد بهره برداری و مساحت زمین بهره برداری های با زمین برحسب نوع کشت و شهرستان: آبان ۱۳۹۳
(بهره برداری - هکتار)

| کل | | | | | | شهرستان |
|--------|--------|--------|-------------------|--------|--------------------|-------------------|
| مساحت | | | تعداد بهره برداری | | | |
| دیم | آبی | جمع | دیم | آبی | جمع ^(۱) | |
| ۲۹۰۵۸۱ | ۶۹۶۸۸۷ | ۹۸۷۴۶۸ | ۵۲۳۲۲ | ۱۴۵۶۷۶ | ۱۸۰۰۰۸ | جمع..... |
| ۹۵۴۱ | ۴۴۳۱۱ | ۵۳۸۵۲ | ۸۴۳ | ۵۳۸۲ | ۵۴۰۹ | آباد..... |
| ۱۳۹۹ | ۸۱۷۰ | ۹۵۶۹ | ۲۷۹ | ۲۰۵۵ | ۲۳۳۱ | ارسنجان..... |
| ۱۲۰۴۳ | ۲۱۴۰۹ | ۳۳۴۵۲ | ۳۲۷۵ | ۳۱۱۰ | ۵۹۵۰ | استهبان..... |
| ۵۵۴۵ | ۸۹۷۶۶ | ۹۵۳۱۱ | ۱۵۷۹ | ۹۷۱۵ | ۱۰۲۵۸ | اقلید..... |
| ۲۳ | ۲۹۵۱۲ | ۲۹۵۳۵ | ۱۴ | ۹۲۲۱ | ۹۲۲۹ | بوانات..... |
| ۲۵۳ | ۱۰۰۱۸ | ۱۰۲۷۱ | ۵۰ | ۱۹۶۳ | ۱۹۷۳ | پاسارگاد..... |
| ۳۴۷۳ | ۱۹۸۹۳ | ۲۳۳۶۶ | ۱۰۸۰ | ۷۰۹۹ | ۷۷۳۰ | چهرم..... |
| ۱۰۹۸ | ۳۹۹۹۲ | ۴۱۰۹۰ | ۲۲۵ | ۵۹۸۳ | ۶۱۷۲ | خرامه..... |
| ۱۵۰ | ۲۵۰۹۸ | ۲۵۲۴۸ | ۳۱ | ۳۴۹۷ | ۳۵۰۷ | خرمید..... |
| ۷۲۸۲ | ۷۲۹۹ | ۱۴۵۸۱ | ۴۱۱ | ۸۵۶ | ۱۱۲۵ | خنج..... |
| ۱۰۳۱۱ | ۳۶۰۲۸ | ۴۶۳۳۹ | ۲۸۴۳ | ۸۳۹۵ | ۱۱۱۰۸ | داراب..... |
| ۵۸۰۴ | ۶۰۳۳ | ۱۱۸۳۷ | ۲۹۸۶ | ۳۶۰۷ | ۵۶۶۲ | رستم..... |
| ۳۹۸۹۷ | ۱۳۰۲۱ | ۵۲۹۱۸ | ۱۹۸۶ | ۱۴۲۳ | ۳۰۲۸ | زرین دشت..... |
| ۲۶۱۱۹ | ۲۸۲۵۹ | ۵۴۳۷۸ | ۵۶۳۴ | ۹۱۹۲ | ۱۱۳۴۲ | سپیدان..... |
| ۱۰۷۲۱ | ۷۹۹۰ | ۱۸۷۱۱ | ۹۸۱ | ۱۲۱۰ | ۱۸۲۳ | سروستان..... |
| ۲۳۶۶۶ | ۵۸۲۱۷ | ۸۱۸۸۳ | ۴۲۱۰ | ۱۴۶۷۴ | ۱۷۲۸۵ | شیراز..... |
| ۱۲۹۹۹ | ۱۴۰۲۹ | ۲۷۰۲۸ | ۱۴۵۵ | ۲۴۰۲ | ۳۱۱۹ | فراشبند..... |
| ۴۰۴۵ | ۲۵۱۶۹ | ۲۹۲۱۴ | ۳۸۲ | ۳۲۹۳ | ۳۵۳۵ | فسا..... |
| ۱۴۰۱۵ | ۱۲۴۷۱ | ۲۶۴۸۶ | ۴۲۲۱ | ۴۴۸۵ | ۷۱۴۰ | فیروزآباد..... |
| ۳۵۹۱ | ۱۸۸۳۷ | ۲۲۴۲۸ | ۷۹۵ | ۴۸۵۶ | ۵۴۵۴ | قیر و کارزین..... |
| ۲۲۹۲۵ | ۱۷۵۴۰ | ۴۰۴۶۵ | ۶۲۲۰ | ۷۱۱۸ | ۱۱۸۱۰ | کازرون..... |
| ۲۰۴۳ | ۱۴۷۷۲ | ۱۶۸۱۵ | ۶۳۶ | ۳۹۹۱ | ۴۲۶۹ | کوار..... |
| ۱۱۱۲۹ | ۵۵۳۹ | ۱۶۶۶۸ | ۷۴۰ | ۷۲۰ | ۱۳۵۷ | گراش..... |
| ۱۷۲۲۰ | ۳۱۲۸۹ | ۴۸۵۰۹ | ۱۲۹۳ | ۲۲۸۷ | ۳۳۳۰ | لارستان..... |
| ۱۴۱۷۰ | ۷۸۰۱ | ۲۱۹۷۱ | ۱۳۳۷ | ۷۵۸ | ۱۸۳۹ | لامرد..... |
| ۵۹۰۲ | ۶۶۱۶۸ | ۷۳۰۷۰ | ۱۱۶۲ | ۱۴۳۲۰ | ۱۴۹۸۱ | مرودشت..... |
| ۱۸۷۳۹ | ۷۵۴۳ | ۲۶۲۸۲ | ۵۴۶۶ | ۴۸۷۳ | ۸۲۶۷ | ممسنی..... |
| ۴۳۵۸ | ۱۰۶۲۷ | ۱۴۹۸۵ | ۸۲۵ | ۱۱۸۶ | ۱۷۶۵ | مهر..... |
| ۲۱۱۸ | ۲۰۰۸۶ | ۲۲۲۰۴ | ۱۳۶۷ | ۸۱۸۷ | ۹۴۱۲ | نی ریز..... |

۴- کشاورزی، جنگلداری و شیلات _____ سالنامه آماری استان فارس-۱۳۹۴

۴-۴- تعداد بهره برداری و مساحت زمین بهره برداری های با زمین برحسب نوع کشت و شهرستان : آبان ۱۳۹۳
(دنباله)
(بهره برداری - هکتار)

| اراضی زراعی | | | | | | شهرستان |
|-------------|--------|--------|-------------------|-------|--------------------|-------------------|
| مساحت | | | تعداد بهره برداری | | | |
| دیم | آبی | جمع | دیم | آبی | جمع ^(۱) | |
| ۲۵۵۸۴۵ | ۵۷۱۷۷۲ | ۸۲۷۶۱۷ | ۳۹۷۵۹ | ۹۴۹۳۶ | ۱۲۳۵۸۷ | جمع..... |
| ۹۵۴۱ | ۳۸۸۱۲ | ۴۸۴۲۳ | ۸۴۳ | ۳۹۶۸ | ۴۰۱۴ | آباده..... |
| ۱۳۹۷ | ۷۱۴۹ | ۸۵۴۶ | ۲۷۷ | ۱۶۶۴ | ۱۸۷۸ | ارسنجان..... |
| ۵۱۰۴ | ۱۷۲۳۳ | ۲۲۳۳۷ | ۲۶۱ | ۱۷۳۲ | ۱۹۴۲ | استهبان..... |
| ۳۸۹۱ | ۸۴۲۱۸ | ۸۸۱۰۹ | ۸۵۹ | ۷۸۱۴ | ۸۱۶۴ | اقلید..... |
| ∅ | ۲۲۸۵۳ | ۲۲۸۵۴ | ۲ | ۵۲۷۷ | ۵۲۷۹ | بوانات..... |
| ۲۵۲ | ۹۴۹۷ | ۹۷۴۹ | ۴۸ | ۱۶۴۲ | ۱۶۵۶ | پاسارگاد..... |
| ۲۴۵۹ | ۷۰۹۲ | ۹۵۵۱ | ۴۷۷ | ۲۲۷۴ | ۲۵۵۸ | چهرم..... |
| ۱۰۹۸ | ۳۹۰۸۰ | ۴۰۱۷۸ | ۲۲۵ | ۵۶۱۰ | ۵۸۰۸ | خرامه..... |
| ۱۴۵ | ۲۳۳۰۶ | ۲۳۴۵۱ | ۳۰ | ۲۹۱۶ | ۲۹۴۴ | خرمید..... |
| ۷۱۸۲ | ۵۹۶۷ | ۱۳۱۴۹ | ۳۹۷ | ۶۱۰ | ۹۲۵ | خنج..... |
| ۱۹۷ | ۲۵۴۵۴ | ۲۵۶۵۱ | ۳۷ | ۳۶۸۲ | ۳۷۱۴ | داراب..... |
| ۵۷۸۰ | ۵۷۶۳ | ۱۱۵۴۳ | ۲۹۸۵ | ۳۳۹۱ | ۵۵۳۴ | رستم..... |
| ۳۹۶۴۵ | ۱۱۸۱۷ | ۵۱۴۶۲ | ۱۹۱۸ | ۱۱۵۰ | ۲۸۹۴ | زرین دشت..... |
| ۲۳۴۵۹ | ۲۰۵۸۲ | ۴۴۰۴۱ | ۵۳۰۴ | ۴۸۰۵ | ۸۲۶۳ | سپیدان..... |
| ۱۰۳۹۰ | ۴۶۳۳ | ۱۵۰۲۳ | ۸۸۹ | ۷۹۹ | ۱۴۵۳ | سروستان..... |
| ۲۱۸۶۹ | ۴۹۸۴۸ | ۷۱۷۱۷ | ۳۱۹۸ | ۸۶۸۱ | ۱۰۸۸۶ | شیراز..... |
| ۱۲۹۹۹ | ۱۰۹۷۷ | ۲۳۹۷۶ | ۱۴۵۵ | ۱۴۱۰ | ۲۵۶۳ | فراشیند..... |
| ۱۷۷۶ | ۲۰۷۰۱ | ۲۲۴۷۷ | ۳۵۹ | ۲۳۶۰ | ۲۶۵۲ | فسا..... |
| ۱۲۵۹۰ | ۱۰۵۲۰ | ۲۳۱۱۰ | ۳۳۲۱ | ۳۲۹۴ | ۵۵۱۰ | فیروزآباد..... |
| ۳۵۶۳ | ۱۰۸۵۵ | ۱۴۴۱۸ | ۷۸۴ | ۳۰۳۰ | ۳۷۰۸ | قیر و کارزین..... |
| ۲۱۳۷۰ | ۱۱۵۸۸ | ۳۲۹۵۸ | ۵۶۰۳ | ۴۱۲۶ | ۸۹۵۵ | کازرون..... |
| ۱۷۷۳ | ۱۰۳۴۲ | ۱۲۱۱۵ | ۵۳۸ | ۲۶۳۳ | ۲۸۷۰ | کوار..... |
| ۱۱۰۵۷ | ۴۴۶۱ | ۱۵۵۱۸ | ۶۶۹ | ۳۰۶ | ۹۲۰ | گراش..... |
| ۱۷۱۴۰ | ۲۷۷۶۲ | ۴۴۹۰۲ | ۱۲۷۵ | ۱۵۶۵ | ۲۵۸۱ | لارستان..... |
| ۱۳۹۰۹ | ۷۱۵۲ | ۲۱۰۶۱ | ۱۲۵۵ | ۵۸۵ | ۱۶۵۸ | لامرد..... |
| ۵۶۶۸ | ۶۴۴۸۶ | ۷۰۱۵۴ | ۱۰۰۹ | ۱۳۲۸۷ | ۱۴۰۷۰ | مرودشت..... |
| ۱۷۳۳۶ | ۶۴۲۳ | ۲۳۷۵۹ | ۴۹۶۴ | ۴۰۳۳ | ۷۳۲۷ | ممسنی..... |
| ۴۲۱۸ | ۸۸۱۷ | ۱۳۰۳۵ | ۷۶۱ | ۶۹۱ | ۱۳۴۳ | مهر..... |
| ۳۵ | ۴۳۱۲ | ۴۳۴۷ | ۱۷ | ۱۵۰۴ | ۱۵۱۹ | نی ریز..... |



سالنامه آماری استان فارس - ۱۳۹۴ - کشاورزی، جنگلداری و شیلات

۴-۴- تعداد بهره برداری و مساحت زمین بهره برداری های با زمین برحسب نوع کشت و شهرستان: آبان ۱۳۹۳ (بهره برداری - هکتار) (دنباله)

| باغ و قلمستان | | | | | | شهرستان |
|---------------|--------|--------|-------------------|-------|--------------------|---------------|
| مساحت | | | تعداد بهره برداری | | | |
| دیمر | آبی | جمع | دیمر | آبی | جمع ^(۱) | |
| ۳۴۷۳۵ | ۱۲۵۱۱۵ | ۱۵۹۸۵۰ | ۱۵۶۷۵ | ۷۶۰۸۵ | ۸۹۴۸۷ | جمع |
| ۰ | ۵۴۲۹ | ۵۴۲۹ | ۰ | ۳۹۸۵ | ۳۹۸۵ | آباده |
| ۲ | ۱۰۲۱ | ۱۰۲۳ | ۴ | ۹۵۸ | ۹۶۱ | ارسنجان |
| ۶۹۳۸ | ۴۱۷۶ | ۱۱۱۱۴ | ۳۰۴۴ | ۲۲۱۲ | ۵۰۵۴ | استهبان |
| ۱۶۵۳ | ۵۵۴۸ | ۷۲۰۱ | ۸۲۵ | ۳۴۷۸ | ۳۸۶۶ | اقلید |
| ۲۲ | ۶۶۵۸ | ۶۶۸۰ | ۱۳ | ۶۸۸۷ | ۶۸۹۴ | بوانات |
| ∅ | ۵۲۱ | ۵۲۲ | ۲ | ۶۷۵ | ۶۷۷ | پاسارگاد |
| ۱۰۱۴ | ۱۲۸۰۱ | ۱۳۸۱۵ | ۶۳۰ | ۵۸۶۶ | ۶۴۳۴ | چهرم |
| ۰ | ۹۱۲ | ۹۱۲ | ۰ | ۷۳۲ | ۷۳۲ | خرامه |
| ۵ | ۱۷۹۲ | ۱۷۹۷ | ۳ | ۱۷۷۱ | ۱۷۷۲ | خرمید |
| ۱۰۰ | ۱۳۳۲ | ۱۴۳۲ | ۳۲ | ۳۹۶ | ۴۲۵ | خنج |
| ۱۰۱۱۵ | ۱۰۵۷۴ | ۲۰۶۸۹ | ۲۸۰۶ | ۵۶۷۶ | ۸۳۶۵ | داراب |
| ۲۴ | ۲۷۰ | ۲۹۴ | ۱۱ | ۲۸۱ | ۳۹۲ | رستم |
| ۲۵۲ | ۱۲۰۴ | ۱۴۵۶ | ۱۰۶ | ۲۱۷ | ۳۲۰ | زرین دشت |
| ۲۶۶۰ | ۷۶۷۷ | ۱۰۳۳۷ | ۱۶۴۵ | ۶۷۳۰ | ۷۵۷۶ | سپیدان |
| ۲۳۱ | ۳۳۵۷ | ۳۶۸۸ | ۱۱۸ | ۷۸۳ | ۸۷۷ | سروستان |
| ۱۷۹۶ | ۸۳۶۹ | ۱۰۱۶۵ | ۱۲۰۶ | ۷۴۹۳ | ۸۶۱۵ | شیراز |
| ۰ | ۳۰۵۲ | ۳۰۵۲ | ۰ | ۱۳۶۸ | ۱۳۶۸۸۸ | فراشیند |
| ۲۲۶۹ | ۴۴۶۸ | ۶۷۳۷ | ۳۱ | ۱۳۹۴ | ۱۴۱۱۱۲ | فسا |
| ۱۴۲۵ | ۱۹۵۲ | ۳۳۷۷ | ۹۷۴ | ۱۵۸۷ | ۲۵۳۱ | فیروزآباد |
| ۲۸ | ۷۹۸۲ | ۸۰۱۰ | ۱۲ | ۲۶۰۷ | ۲۶۱۵ | قیبر و کارزین |
| ۱۵۵۵ | ۵۹۵۲ | ۷۵۰۷ | ۹۲۷ | ۳۶۹۰ | ۴۵۳۵ | کازرون |
| ۲۷۰ | ۴۴۲۹ | ۴۶۹۹ | ۱۱۹ | ۲۳۹۵ | ۲۴۹۵ | کوار |
| ۷۲ | ۱۰۷۸ | ۱۱۵۰ | ۸۲ | ۵۳۴ | ۶۱۴ | گراش |
| ۸۰ | ۳۵۲۷ | ۳۶۰۷ | ۵۴ | ۱۲۰۲ | ۱۲۴۹ | لارستان |
| ۲۶۱ | ۶۴۸ | ۹۰۹ | ۲۱۸ | ۳۳۹ | ۵۵۵ | لامرد |
| ۲۳۴ | ۱۶۸۲ | ۱۹۱۶ | ۱۶۱ | ۲۲۷۹ | ۲۳۴۹ | مرودشت |
| ۱۴۰۴ | ۱۱۲۰ | ۲۵۲۴ | ۱۲۰۵ | ۱۹۷۱ | ۳۰۱۶ | ممسنی |
| ۱۴۰ | ۱۸۱۰ | ۱۹۵۰ | ۹۹ | ۸۰۱ | ۸۹۳ | مهر |
| ۲۰۸۴ | ۱۵۷۷۴ | ۱۷۸۵۸ | ۱۳۵۰ | ۷۶۹۰ | ۸۹۱۹ | نی ریز |

(۱) اختلاف در سرجمع به دلیل آن است که یک بهره بردار ممکن است هم دارای اراضی زراعی باشد و هم باغ و قلمستان. مأخذ - مرکز آمار ایران. دفتر کشاورزی.

۴- کشاورزی، جنگلداری و شیلات ————— سالنامه آماری استان فارس-۱۳۹۴

۴-۵- تعداد بهره برداری و سطح کاشت محصولات زراعی در فضای باز برحسب نوع محصول، کشت و شهرستان :
آبان ۱۳۹۳ (بهره برداری - هکتار)

| گندم | | | | | | شهرستان |
|----------|-------|-------|-------------------|--------|-------|--------------------|
| سطح کاشت | | | تعداد بهره برداری | | | |
| جمع (۱) | آبی | جمع | جمع (۱) | آبی | جمع | |
| ۷۱۸۳۱ | ۵۵۱۹۶ | ۱۹۲۲۲ | ۳۲۵۹۹۳ | ۲۳۲۸۲۶ | ۹۲۱۶۷ | جمع..... |
| ۲۹۲۸ | ۲۴۹۵ | ۸۲۰ | ۱۵۲۶۸ | ۷۵۲۸ | ۷۷۴۰ | آباده..... |
| ۶۵۳ | ۶۵۰ | ۳ | ۲۱۹۵ | ۲۱۹۰ | ۵ | ارسنجان..... |
| ۹۰۸ | ۸۹۲ | ۲۰ | ۴۵۲۹ | ۴۳۷۰ | ۱۵۹ | استهبان..... |
| ۵۰۴۷ | ۴۷۱۹ | ۶۳۰ | ۲۰۷۸۶ | ۱۸۴۳۲ | ۲۳۵۴ | اقلید..... |
| ۳۳۱۹ | ۳۳۱۹ | ۰ | ۶۵۰۰ | ۶۵۰۰ | ۰ | بوانات..... |
| ۸۵۵ | ۸۵۳ | ۲ | ۲۷۵۵ | ۲۷۴۹ | ۰ | پاسارگاد..... |
| ۱۰۱۵ | ۸۸۰ | ۱۵۳ | ۴۱۴۵ | ۳۷۱۸ | ۴۲۷ | چهرم..... |
| ۴۵۱۷ | ۴۴۹۷ | ۳۰ | ۲۵۴۳۷ | ۲۵۲۹۲ | ۱۴۵ | خرامه..... |
| ۲۰۵۲ | ۲۰۵۲ | ۰ | ۴۶۰۲ | ۴۶۰۲ | ۰ | خرمید..... |
| ۶۰۳ | ۳۳۴ | ۳۰۱ | ۵۰۹۳ | ۲۴۶۳ | ۲۶۳۰ | خنج..... |
| ۲۱۴۱ | ۲۱۱۷ | ۲۵ | ۱۱۷۹۱ | ۱۱۶۴۱ | ۱۵۰ | داراب..... |
| ۳۹۰۲ | ۲۶۷۴ | ۱۶۱۴ | ۷۰۴۵ | ۴۷۷۰ | ۲۲۷۵ | رستم..... |
| ۱۶۶۹ | ۹۲۷ | ۸۰۱ | ۱۶۹۵۶ | ۵۹۹۷ | ۱۰۹۵۹ | زرین دشت..... |
| ۵۶۲۸ | ۳۱۱۱ | ۳۱۲۵ | ۱۹۲۴۹ | ۹۳۱۱ | ۹۹۳۹ | سپیدان..... |
| ۴۰۰ | ۳۹۴ | ۸ | ۱۲۰۷ | ۱۱۷۷ | ۳۱ | سروستان..... |
| ۵۷۷۱ | ۴۱۷۱ | ۱۹۱۶ | ۳۴۵۴۵ | ۲۴۰۴۶ | ۱۰۴۹۹ | شیراز..... |
| ۱۱۲۵ | ۳۳۸ | ۸۵۹ | ۸۰۵۸ | ۲۰۹۶ | ۵۹۶۲ | فراشیند..... |
| ۱۲۸۶ | ۱۲۸۶ | ۲ | ۶۸۱۴ | ۶۸۱۰ | ۰ | فسا..... |
| ۱۹۳۱ | ۱۶۵۵ | ۳۴۷ | ۶۳۹۷ | ۵۴۱۰ | ۹۸۷ | فیروزآباد..... |
| ۲۲۲۲ | ۱۹۹۲ | ۲۴۲ | ۷۹۶۰ | ۷۲۱۹ | ۷۴۱ | قیبر و کارزین..... |
| ۴۴۳۴ | ۱۵۹۲ | ۳۰۱۲ | ۱۷۴۲۸ | ۵۲۳۶ | ۱۲۱۹۱ | کارزون..... |
| ۱۶۸۶ | ۱۵۶۰ | ۱۹۹ | ۴۳۳۱ | ۳۸۰۱ | ۵۳۰ | کوار..... |
| ۵۷۶ | ۲۲۶ | ۳۷۷ | ۵۱۱۴ | ۲۲۷۱ | ۲۸۴۳ | گراش..... |
| ۱۵۶۷ | ۱۱۴۸ | ۵۷۰ | ۲۱۹۸۲ | ۱۴۴۷۲ | ۷۵۰۹ | لارستان..... |
| ۶۶۸ | ۳۷۸ | ۳۴۱ | ۷۵۰۹ | ۴۱۶۲ | ۳۳۴۷ | لامرد..... |
| ۵۴۲۷ | ۷۹۹۵ | ۴۵۸ | ۳۸۶۶۷ | ۳۷۳۹۷ | ۱۲۷۰ | مرودشت..... |
| ۴۸۵۱ | ۲۳۸۰ | ۲۹۲۴ | ۱۰۶۶۷ | ۳۳۰۶ | ۷۳۶۱ | ممسنی..... |
| ۸۱۰ | ۴۴۳ | ۴۲۱ | ۷۶۹۸ | ۵۶۰۳ | ۲۰۹۵ | مهر..... |
| ۸۲۱ | ۸۱۷ | ۴ | ۱۲۶۵ | ۱۲۵۷ | ۸ | نی ریز..... |



سالنامه آماری استان فارس - ۱۳۹۴ - ۴- کشاورزی، جنگلداری و شیلات

۵-۴- تعداد بهره برداری و سطح کاشت محصولات زراعی در فضای باز برحسب نوع محصول، کشت و شهرستان :
 آبان ۱۳۹۳ (دنباله)
 (بهره برداری - هکتار)

| جو | | | | | | شهرستان |
|----------|-------|--------|-------------------|-------|--------------------|--------------------|
| سطح کاشت | | | تعداد بهره برداری | | | |
| دیم | آبی | جمع | دیم | آبی | جمع ^(۱) | |
| ۱۰۲۴۸۵ | ۴۴۷۱۱ | ۱۴۷۱۹۷ | ۲۲۹۰۸ | ۱۵۳۵۰ | ۳۷۳۶۳ | جمع..... |
| ۳۴ | ۴۱۱۳ | ۴۱۴۷ | ۸ | ۱۵۴۸ | ۱۵۵۰ | آباد..... |
| ۱۱۱۵ | ۸۴۱ | ۱۹۵۶ | ۲۲۴ | ۳۹۶ | ۶۰۸ | ارسنجان..... |
| ۷۸ | ۳۶۲۱ | ۳۶۹۸ | ۲۶ | ۴۸۴ | ۵۰۷ | استهبان..... |
| ۴۷۹ | ۲۲۰۱ | ۲۶۸۰ | ۱۳۸ | ۸۰۶ | ۹۳۳ | اقلید..... |
| ∅ | ۳۴۵۶ | ۳۴۵۶ | ۱ | ۲۱۵۷ | ۲۱۵۸ | بوانات..... |
| ۱۴۱ | ۱۲۵۵ | ۱۳۹۵ | ۴۵ | ۴۷۰ | ۵۰۸ | پاسارگاد..... |
| ۶۷۰ | ۹۳۵ | ۱۶۰۵ | ۲۰۵ | ۳۱۰ | ۵۰۶ | چهرم..... |
| ۶۷۲ | ۱۴۵۲ | ۲۱۲۵ | ۱۲۹ | ۳۶۷ | ۵۱۵ | خرامه..... |
| ۶ | ۲۳۹۸ | ۲۴۰۳ | ۶ | ۱۳۰۷ | ۱۳۱۳ | خرمید..... |
| ۲۴۸۰ | ۵۷۷ | ۳۰۵۷ | ۲۶۴ | ۱۱۳ | ۳۵۵ | خنج..... |
| ۲۸ | ۸۱۵ | ۸۴۳ | ۱۳ | ۳۲۱ | ۳۳۲ | داراب..... |
| ۲۸۶۲ | ۹ | ۲۸۷۱ | ۱۹۲۸ | ۷ | ۱۹۳۴ | رستم..... |
| ۱۶۶۹۲ | ۹۴۸ | ۱۷۶۴۰ | ۱۵۷۶ | ۳۶۹ | ۱۸۸۸ | زرین دشت..... |
| ۶۵۴۱ | ۴۱۲۳ | ۱۰۶۶۴ | ۲۱۸۵ | ۱۲۹۴ | ۳۲۷۷ | سپیدان..... |
| ۹۸۰۲ | ۲۰۹۳ | ۱۱۸۹۵ | ۸۷۸ | ۶۰۲ | ۱۲۸۷ | سروستان..... |
| ۷۲۷۰ | ۲۸۶۵ | ۱۰۱۳۵ | ۱۵۷۸ | ۸۴۵ | ۲۳۵۴ | شیراز..... |
| ۵۵۸۳ | ۲۳۲ | ۵۸۱۵ | ۸۱۶ | ۵۳ | ۸۶۰ | فراشیند..... |
| ۷۷۹ | ۱۴۲۸ | ۲۲۰۷ | ۱۸۳ | ۵۳۲ | ۶۹۴ | فسا..... |
| ۹۱۷۴ | ۱۱۵۷ | ۱۰۳۳۱ | ۲۶۷۱ | ۴۵۴ | ۳۰۷۹ | فیروزآباد..... |
| ۱۲۵۰ | ۲۰۹ | ۱۴۵۹ | ۳۳۶ | ۵۴ | ۲۸۸ | قیبر و کارزین..... |
| ۷۸۵۲ | ۴۶۱ | ۸۳۱۳ | ۲۹۸۵ | ۱۳۹ | ۳۱۰۹ | کارزون..... |
| ۶۶۳ | ۴۵۴ | ۱۱۱۷ | ۲۷۳ | ۲۸۵ | ۵۲۹ | کوار..... |
| ۳۷۵۵ | ۲۷۷ | ۴۰۳۱ | ۴۶۸ | ۷۸ | ۵۲۵ | گراش..... |
| ۶۵۶۷ | ۲۳۱۴ | ۸۸۸۱ | ۸۳۰ | ۳۳۸ | ۱۰۹۶ | لارستان..... |
| ۵۸۶۶ | ۶۶۶ | ۶۵۳۱ | ۸۹۷ | ۱۱۸ | ۹۹۱ | لامرد..... |
| ۳۷۰۸ | ۴۱۶۲ | ۷۸۷۰ | ۵۰۱ | ۹۶۴ | ۱۴۴۹ | مرودشت..... |
| ۶۵۱۰ | ۶۷ | ۶۵۷۷ | ۳۱۳۳ | ۴۲ | ۳۱۶۵ | ممسنی..... |
| ۱۸۸۸ | ۶۷۶ | ۲۵۶۴ | ۵۷۶ | ۱۳۱ | ۶۷۰ | مهر..... |
| ۲۲ | ۹۰۹ | ۹۳۱ | ۱۴ | ۷۶۸ | ۷۸۲ | نی ریز..... |



۴- کشاورزی، جنگلداری و شیلات _____ سالنامه آماری استان فارس-۱۳۹۴

۴-۵- تعداد بهره برداری و سطح کاشت محصولات زراعی در فضای باز برحسب نوع محصول، کشت و شهرستان :
آبان ۱۳۹۳ (دنباله)
(بهره برداری - هکتار)

| برنج | | | | | | شهرستان |
|----------|-------|-------|-------------------|-------|--------------------|-------------------|
| سطح کاشت | | | تعداد بهره برداری | | | |
| دیم | آبی | جمع | دیم | آبی | جمع ^(۱) | |
| + | ۲۰۸۱۰ | ۲۰۸۱۰ | + | ۱۳۸۴۷ | ۱۳۸۴۷ | جمع..... |
| . | . | . | . | . | . | آباد..... |
| . | . | . | . | . | . | ارسنجان..... |
| . | ۲۳۷ | ۲۳۷ | . | ۱۶۲ | ۱۶۲ | استهبان..... |
| . | ۸۶ | ۸۶ | . | ۱۱۸ | ۱۱۸ | اقلید..... |
| . | Ø | Ø | . | ۱ | ۱ | بوانات..... |
| . | ۱۷۷ | ۱۷۷ | . | ۴۳ | ۴۳ | پاسارگاد..... |
| . | ۲۹۶ | ۲۹۶ | . | ۴۰۱ | ۴۰۱ | چهرم..... |
| . | . | . | . | . | . | خرامه..... |
| . | . | . | . | . | . | خرمبید..... |
| . | . | . | . | . | . | خنج..... |
| . | ۴ | ۴ | . | ۳ | ۳ | داراب..... |
| . | ۱۹۲۶ | ۱۹۲۶ | . | ۱۷۳۶ | ۱۷۳۶ | رستم..... |
| . | . | . | . | . | . | زرین دشت..... |
| . | ۲۶۵۱ | ۲۶۵۱ | . | ۱۰۵۸ | ۱۰۵۸ | سپیدان..... |
| . | . | . | . | . | . | سروستان..... |
| . | ۴۸۲ | ۴۸۲ | . | ۹۶۳ | ۹۶۳ | شیراز..... |
| . | Ø | Ø | . | ۱ | ۱ | فراشیند..... |
| . | . | . | . | . | . | فسا..... |
| . | ۱۲۷۲ | ۱۲۷۲ | . | ۹۸۹ | ۹۸۹ | فیروزآباد..... |
| . | ۲۳۴ | ۲۳۴ | . | ۱۶۰ | ۱۶۰ | قبر و کارزین..... |
| . | ۷۹ | ۷۹ | . | ۸۵ | ۸۵ | کازرون..... |
| . | ۲۹ | ۲۹ | . | ۶۱ | ۶۱ | کوار..... |
| . | . | . | . | . | . | گراش..... |
| . | . | . | . | . | . | لارستان..... |
| . | . | . | . | . | . | لامرد..... |
| . | ۱۲۵۵۳ | ۱۲۵۵۳ | . | ۶۲۳۱ | ۶۲۳۱ | مرودشت..... |
| . | ۸۴۸ | ۸۴۸ | . | ۱۸۳۶ | ۱۸۳۶ | ممسنی..... |
| . | . | . | . | . | . | مهر..... |
| . | . | . | . | . | . | نی ریز..... |



سالنامه آماری استان فارس - ۱۳۹۴ - کشاورزی، جنگلداری و شیلات

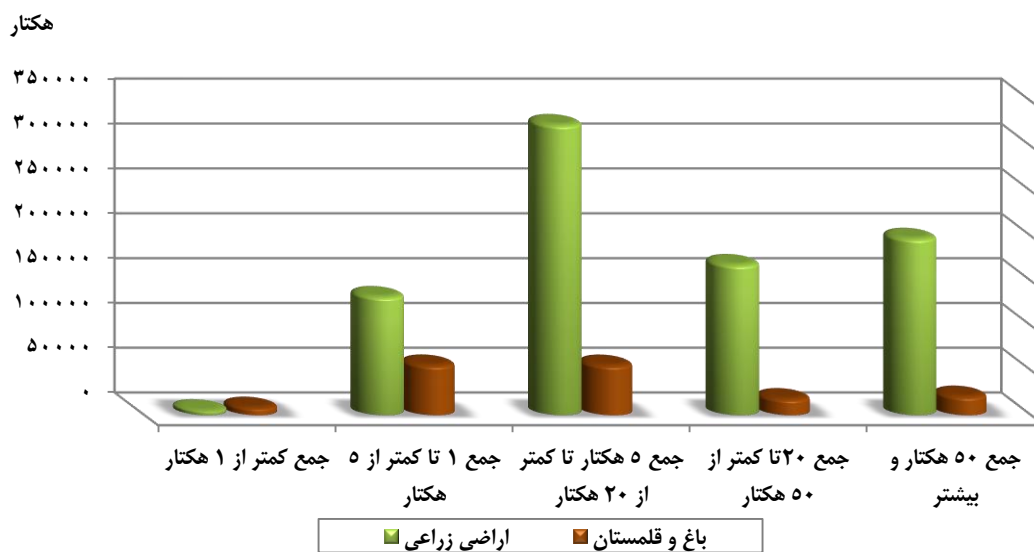
۴-۵- تعداد بهره برداری و سطح کاشت محصولات زراعی در فضای باز برحسب نوع محصول، کشت و شهرستان :
آبان ۱۳۹۳ (دنباله)

| سایر محصولات زراعی | | | | | | شهرستان |
|--------------------|--------|--------|-------------------|-------|--------------------|---------------|
| سطح کاشت | | | تعداد بهره برداری | | | |
| دیم | آبی | جمع | دیم | آبی | جمع ^(۱) | |
| ۴۱۰۲ | ۱۶۸۵۹۸ | ۱۷۲۷۰۰ | ۲۴۲۰ | ۴۶۴۶۳ | ۴۸۸۸۳ | جمع |
| ۸۹۰ | ۱۰۱۳۳ | ۱۱۰۲۳ | ۱۳۸ | ۲۱۶۷ | ۲۱۸۵ | آباده |
| ۰ | ۳۱۶۲ | ۳۱۶۲ | ۰ | ۱۲۶۱ | ۱۲۶۱ | ارسنجان |
| ۲۳ | ۷۵۲۸ | ۷۵۵۱ | ۹ | ۹۵۹ | ۹۶۷ | استهبان |
| ۷۱ | ۳۱۲۶۲ | ۳۱۳۳۲ | ۲۱ | ۵۷۴۵ | ۵۷۵۹ | اقلید |
| ۰ | ۵۶۴۹ | ۵۶۴۹ | ۰ | ۲۴۴۸ | ۲۴۴۸ | بوانات |
| ۰ | ۳۴۶۴ | ۳۴۶۴ | ۰ | ۱۰۸۵ | ۱۰۸۵ | پاسارگاد |
| ۸ | ۱۹۵۰ | ۱۹۵۸ | ۶ | ۸۵۴ | ۸۵۸ | چهرم |
| ∅ | ۱۱۸۳ | ۱۱۸۶ | ۱ | ۵۰۷ | ۵۰۸ | خرامه |
| ۰ | ۳۷۴۵ | ۳۷۴۵ | ۰ | ۱۸۸۸ | ۱۸۸۸ | خرمید |
| ۱۷۳ | ۲۳۸۶ | ۲۵۵۹ | ۷ | ۴۰۲ | ۴۰۷ | ختج |
| ۵ | ۱۱۴۷۰ | ۱۱۴۷۵ | ۲ | ۲۷۴۸ | ۲۷۵۱ | داراب |
| ۲۳۱ | ۱۶۸۲ | ۱۹۱۳ | ۲۷۹ | ۱۰۲۶ | ۱۲۹۰ | رستم |
| ۲۲ | ۳۳۳۷ | ۳۳۶۹ | ۳ | ۹۳۲ | ۹۳۵ | زرین دشت |
| ۱۰۱۵ | ۵۴۱۵ | ۶۴۳۰ | ۸۰۰ | ۲۳۱۲ | ۲۹۷۹ | سپیدان |
| ۲۸ | ۸۱۳ | ۸۵۱ | ۲۲ | ۳۴۷ | ۳۶۲ | سروستان |
| ۲۹۲ | ۱۲۷۷۴ | ۱۳۰۶۶ | ۱۸۱ | ۴۲۶۰ | ۴۴۱۷ | شیراز |
| ∅ | ۶۴۴۱ | ۶۴۴۴ | ۲ | ۱۱۴۱ | ۱۱۴۲ | فراشبند |
| ∅ | ۶۴۲۳ | ۶۴۶۲ | ۲ | ۱۷۱۱ | ۱۷۱۲ | فسا |
| ۲۰۶ | ۲۷۶۰ | ۲۹۶۶ | ۱۰۴ | ۹۸۱ | ۱۰۷۹ | فیروزآباد |
| ۲۵ | ۶۲۷۲ | ۶۲۹۷ | ۵ | ۲۳۳۷ | ۲۳۴۱ | قیبر و کارزین |
| ۴۸۱ | ۶۳۳۹ | ۶۸۱۹ | ۴۶۹ | ۲۵۱۳ | ۲۹۷۹ | کازرون |
| ۳۶ | ۵۱۴۹ | ۵۱۸۵ | ۲۰ | ۱۹۴۹ | ۱۹۶۲ | کوار |
| ∅ | ۱۳۸۳ | ۱۴۰۲ | ۲ | ۱۶۰ | ۱۶۲ | گراش |
| ۶۵ | ۷۲۳۱ | ۷۲۹۷ | ۱۱ | ۸۸۲ | ۸۹۲ | لارستان |
| ∅ | ۱۳۶۷ | ۱۳۷۰ | ۲ | ۱۹۲ | ۱۹۴ | لامرد |
| ۱۹۶ | ۱۲۹۵۶ | ۱۳۱۵۲ | ۵۰ | ۳۶۶۹ | ۳۷۱۳ | مرودشت |
| ۲۶۵ | ۳۰۸۴ | ۳۳۴۹ | ۲۸۲ | ۱۰۸۴ | ۱۳۵۱ | ممسنی |
| ۳ | ۲۴۷۹ | ۲۴۸۲ | ۳ | ۳۴۵ | ۳۴۷ | مهر |
| ۰ | ۷۴۲ | ۷۴۲ | ۰ | ۶۵۹ | ۶۵۹ | نهی ریز |

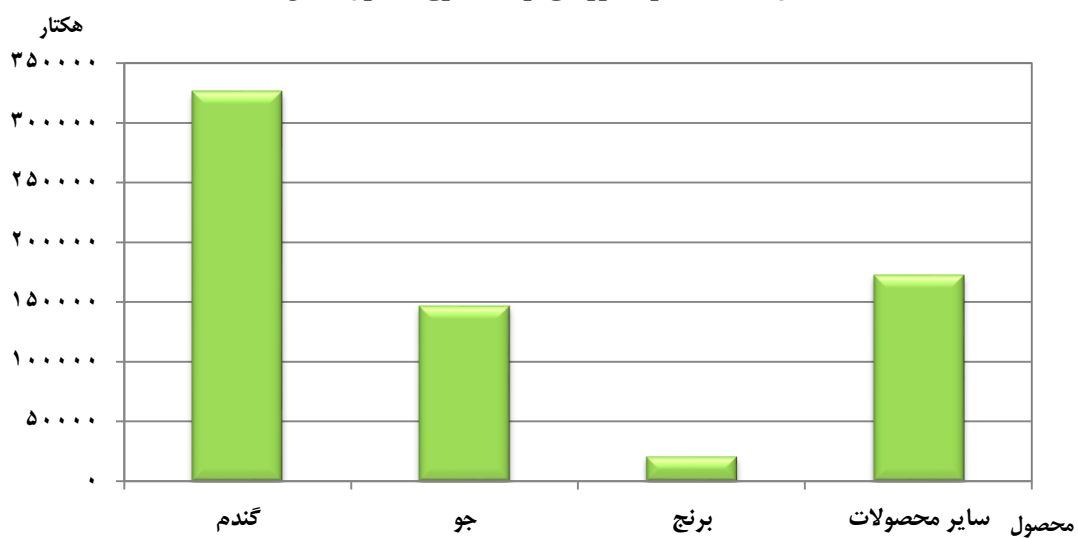
۱/ اختلاف در سرجمع به دلیل آن است که یک بهره بردار ممکن است هم دارای اراضی زراعی باشد و هم باغ و قلمستان.
مأخذ- مرکز آمار ایران. دفتر کشاورزی.

۴- کشاورزی، جنگلداری و شیلات _____ سالنامه آماری استان فارس-۱۳۹۴

۴-۳- مساحت زمین بهره برداری های با زمین بر حسب وسعت اراضی کشاورزی: آبان ۱۳۹۳



۴-۴- سطح کاشت محصولات زراعی بر حسب نوع محصول: آبان ۱۳۹۳



سالنامه آماری استان فارس - ۱۳۹۴ - ۴- کشاورزی، جنگلداری و شیلات

۶-۴- مساحت و نوع فعالیت گلخانه در بهره برداری ها بر حسب شهرستان: آبان ۱۳۹۳ (بهره برداری - هکتار)

| شهرستان | مساحت | بهره برداری | | | |
|-------------------|-------|--------------------|----------------------|---------------------|--------------------|
| | | جمع ^(۱) | کاشت گل و گیاه زینتی | کاشت محصولات سالانه | کاشت محصولات دائمی |
| جمع..... | ۱۳۱ | ۲۴۷ | ۶۵ | ۱۷۷ | ۳۲ |
| آباده..... | ۵ | ۱۷ | ۵ | ۱۳ | ۰ |
| ارسنجان..... | ∅ | ۲ | ۰ | ۲ | ۰ |
| استهبان..... | ۶ | ۱۱ | ۴ | ۱۰ | ۲ |
| اقلید..... | // | ۳ | ۲ | ۱ | ۰ |
| بوانات..... | ۱ | ۵ | ۱ | ۴ | ۰ |
| پاسارگاد..... | ۳ | ۹ | ۱ | ۸ | ۰ |
| چهرم..... | ۳ | ۱۰ | ۱ | ۹ | ۰ |
| خرامه..... | ۱ | ۳ | ۱ | ۳ | ۰ |
| خرمبید..... | ∅ | ۱ | ۰ | ۱ | ۰ |
| خنج..... | ∅ | ۱ | ۰ | ۱ | ۰ |
| داراب..... | ۹ | ۱۰ | ۴ | ۷ | ۱ |
| رستم..... | ۲ | ۴ | ۱ | ۳ | ۱ |
| زرین دشت..... | ∅ | ۲ | ۰ | ۱ | ۰ |
| سپیدان..... | ۴۰ | ۳۵ | ۶ | ۲۴ | ۶ |
| سروستان..... | ۵ | ۱۲ | ۰ | ۱۱ | ۳ |
| شیراز..... | ۵ | ۲۲ | ۱۵ | ۱۰ | ۲ |
| فراشبند..... | ۰ | ۰ | ۰ | ۰ | ۰ |
| فسا..... | ۶ | ۱۸ | ۴ | ۱۳ | ۱ |
| فیروزآباد..... | ۱ | ۴ | ۳ | ۱ | ۰ |
| قیر و کارزین..... | ۱ | ۸ | ۲ | ۶ | ۱ |
| کارزون..... | ۳ | ۵ | ۱ | ۴ | ۰ |
| کوار..... | ۱ | ۵ | ۲ | ۲ | ۱ |
| گراش..... | ۲ | ۶ | ۴ | ۲ | ۰ |
| لارستان..... | ۴ | ۹ | ۰ | ۵ | ۴ |
| لامرد..... | ۱۳ | ۹ | ۱ | ۸ | ۱ |
| مرودشت..... | ۸ | ۱۱ | ۴ | ۷ | ۳ |
| ممسنی..... | ∅ | ۲ | ۰ | ۲ | ۰ |
| مهر..... | ۲ | ۷ | ۳ | ۴ | ۲ |
| نی ریز..... | ۷ | ۱۸ | ۱ | ۱۵ | ۴ |

(۱) اختلاف در سرجمع به دلیل آن است که یک بهره بردار ممکن است در چند فعالیت به طور همزمان مشغول به کار باشد.
 مأخذ- مرکز آمار ایران. دفتر کشاورزی.

۴- کشاورزی، جنگلداری و شیلات _____ سالنامه آماری استان فارس-۱۳۹۴

۷-۴- بهره برداری های دارای انواع دام در روز آمارگیری و تعداد دام آن ها به تفکیک شهرستان: آبان ۱۳۹۳
(بهره برداری- رأس)

| تعداد گاو و گوساله | | | | شهرستان |
|--------------------|---------------|---------------|-------------------|-------------------|
| نر | ماده | جمع | تعداد بهره برداری | |
| ۴۵۹۳۸ | ۱۲۹۹۸۵ | ۱۷۵۹۲۳ | ۱۸۷۱۹ | جمع..... |
| ۳۷۰۹ | ۸۸۵۷ | ۱۲۵۶۶ | ۶۰۹ | آباد..... |
| ۲۵۲ | ۱۵۶۱ | ۱۸۱۳ | ۲۴۰ | ارسنجان..... |
| ۴۷۴ | ۱۸۷۸ | ۲۳۵۲ | ۱۳۷ | استهبان..... |
| ۱۱۶۱ | ۴۹۹۴ | ۶۱۵۵ | ۱۴۰۸ | اقلید..... |
| ۲۵۰ | ۶۷۴ | ۹۲۵ | ۱۸۸ | بوانات..... |
| ۴۰۴ | ۲۳۵۱ | ۲۷۵۵ | ۵۲ | پاسارگاد..... |
| ۷۷۲ | ۳۰۵۰ | ۳۸۲۱ | ۷۷۹ | چهرم..... |
| ۱۰۵۸ | ۴۱۷۱ | ۵۲۲۹ | ۶۹۸ | خرامه..... |
| ۱۴۷ | ۲۲۹ | ۳۷۶ | ۵۵ | خرمید..... |
| ۷۶۴ | ۷۸۷ | ۱۵۵۱ | ۱۴۸ | خنج..... |
| ۷۳۶ | ۳۵۳۸ | ۴۲۷۴ | ۹۵۹ | داراب..... |
| ۵۰۷ | ۲۱۴۴ | ۲۶۵۱ | ۹۳۳ | رستم..... |
| ۲۲۸ | ۱۱۴۹ | ۱۳۷۷ | ۳۱۷ | زرین دشت..... |
| ۲۰۰۷ | ۹۱۹۱ | ۱۱۱۹۸ | ۱۱۹۵ | سپیدان..... |
| ۶۸۰ | ۱۲۲۱ | ۱۹۰۰ | ۹۳ | سروستان..... |
| ۸۸۴۰ | ۲۴۱۱۱ | ۳۲۹۵۱ | ۲۰۵۲ | شیراز..... |
| ۱۳۰ | ۱۰۷۷ | ۱۲۰۷ | ۲۴۹ | فراشبند..... |
| ۱۶۳۳ | ۶۰۹۹ | ۷۷۳۱ | ۶۵۳ | فسا..... |
| ۳۱۱ | ۱۴۰۵ | ۱۷۱۶ | ۵۱۶ | فیروزآباد..... |
| ۱۳۷ | ۴۴۷ | ۵۸۵ | ۱۴۶ | قیر و کارزین..... |
| ۲۴۲۳ | ۹۱۴۸ | ۱۱۵۷۱ | ۲۲۱۹ | کازرون..... |
| ۱۰۲۰۴ | ۱۰۵۷۹ | ۲۰۷۸۴ | ۱۰۹۸ | کوار..... |
| ۴۴۲ | ۲۷۳ | ۷۱۵ | ۸۸ | گراش..... |
| ۹۱۴ | ۱۲۷۲ | ۲۱۸۶ | ۲۵۶ | لارستان..... |
| ۲۳۶ | ۸۷۰ | ۱۱۰۶ | ۴۴۹ | لامرد..... |
| ۶۴۹۳ | ۲۵۷۰۷ | ۳۲۲۰۰ | ۱۷۶۴ | مرودشت..... |
| ۵۷۳ | ۱۶۵۸ | ۲۲۳۲ | ۸۳۲ | ممسنی..... |
| ۳۴۹ | ۱۱۴۵ | ۱۴۹۴ | ۴۹۸ | مهر..... |
| ۱۰۵ | ۳۹۹ | ۵۰۴ | ۹۱ | نی ریز..... |



سالنامه آماری استان فارس - ۱۳۹۴ - ۴- کشاورزی، جنگلداری و شیلات

۷-۴- بهره برداری های دارای انواع دام در روز آمارگیری و تعداد دام آن ها به تفکیک شهرستان: آبان ۱۳۹۳
(دنباله)
(بهره برداری - رأس)

| شهرستان | تعداد گوسفند و بره | | | تعداد بز و بزغاله | | | | |
|-------------------|--------------------|---------|---------|-------------------|-------------------|---------|---------|--------|
| | تعداد بهره برداری | جمع | ماده | نر | تعداد بهره برداری | جمع | ماده | نر |
| جمع..... | ۳۸۱۴۸ | ۱۹۲۰۰۵۳ | ۱۶۶۱۹۱۸ | ۲۵۸۱۳۵ | ۵۰۴۰۰ | ۱۸۶۴۶۲۵ | ۱۵۸۱۳۴۹ | ۲۸۳۲۷۶ |
| آباده..... | ۲۳۲۲ | ۲۶۸۱۸۸ | ۲۲۱۳۷۸ | ۴۶۸۰۹ | ۱۶۷۱ | ۱۲۱۶۳۰ | ۹۸۹۰۳ | ۲۲۷۲۷ |
| ارسنجان..... | ۱۱۶۹ | ۳۴۳۳۲ | ۲۹۹۴۴ | ۴۳۸۸ | ۱۲۲۱ | ۳۳۶۰۳ | ۲۹۶۲۶ | ۳۹۷۸ |
| استهبان..... | ۷۹۰ | ۳۹۱۷۷ | ۳۴۱۹۰ | ۴۹۸۷ | ۶۴۸ | ۲۳۲۶۳ | ۲۰۷۵۷ | ۲۵۰۷ |
| اقلید..... | ۲۷۳۷ | ۲۰۳۵۱۹ | ۱۸۳۶۳۶ | ۱۹۸۸۳ | ۱۵۳۱ | ۶۵۰۳۸ | ۵۹۲۷۸ | ۵۷۶۰ |
| بوانات..... | ۲۳۸۰ | ۷۷۳۹۰ | ۶۳۸۶۹ | ۱۳۵۲۰ | ۱۹۵۰ | ۴۳۰۵۱ | ۳۵۲۶۷ | ۷۶۸۴ |
| پاسارگاد..... | ۵۸۵ | ۳۵۷۵۴ | ۳۱۶۲۵ | ۴۱۲۹ | ۴۲۳ | ۱۵۱۴۸ | ۱۳۶۸۸ | ۱۴۶۰ |
| چهرم..... | ۱۰۹۸ | ۴۱۴۱۵ | ۳۷۱۴۰ | ۴۲۷۶ | ۲۶۲۸ | ۱۰۴۵۲۶ | ۹۴۱۵۰ | ۱۰۳۷۵ |
| خرامه..... | ۱۱۵۶ | ۴۷۹۷۹ | ۴۲۲۰۶ | ۵۷۷۳ | ۹۳۰ | ۲۵۹۶۴ | ۲۳۴۵۱ | ۲۵۱۳ |
| خرمبید..... | ۱۲۰۱ | ۵۹۵۶۴ | ۴۸۲۰۰ | ۱۱۳۶۴ | ۹۱۸ | ۱۸۴۵۶ | ۱۵۶۱۹ | ۲۸۳۷ |
| خنج..... | ۲۸۸ | ۲۰۸۳۹ | ۱۹۱۲۹ | ۱۷۱۰ | ۹۷۸ | ۵۴۷۵۸ | ۴۹۲۶۶ | ۵۴۹۳ |
| داراب..... | ۱۵۹۲ | ۵۰۷۰۵ | ۴۴۵۰۵ | ۶۲۰۱ | ۳۴۱۸ | ۱۰۵۷۳۷ | ۹۱۹۷۷ | ۱۳۷۵۰ |
| رستم..... | ۶۶۷ | ۲۶۹۳۹ | ۲۵۱۱۲ | ۱۸۲۷ | ۱۲۴۷ | ۳۸۹۸۸ | ۳۵۲۷۶ | ۳۷۱۲ |
| زرین دشت..... | ۱۳۴۳ | ۵۱۷۰۷ | ۴۴۸۳۷ | ۶۸۷۰ | ۲۶۳۰ | ۹۴۶۷۴ | ۸۳۸۲۱ | ۱۰۸۵۳ |
| سپیدان..... | ۱۳۳۰ | ۴۹۸۵۱ | ۴۳۲۴۶ | ۶۶۰۵ | ۱۱۰۸ | ۲۲۵۴۴ | ۲۰۱۷۵ | ۲۳۶۹ |
| سروستان..... | ۷۷۴ | ۴۴۹۹۸ | ۳۱۳۰۵ | ۱۳۶۹۲ | ۱۳۴۷ | ۹۷۹۳۰ | ۲۶۸۳۲ | ۷۱۰۹۸ |
| شیراز..... | ۳۸۵۸ | ۱۹۹۵۸۰ | ۱۷۸۳۷۳ | ۲۱۲۰۸ | ۳۳۴۵ | ۱۲۳۹۳۳ | ۱۱۳۱۱۴ | ۱۰۸۱۸ |
| فراشبند..... | ۶۱۹ | ۴۱۲۳۷ | ۳۷۶۷۵ | ۳۵۶۲ | ۹۰۶ | ۳۹۵۶۶ | ۳۶۱۲۴ | ۳۴۴۱ |
| فسا..... | ۱۶۷۴ | ۹۳۶۱۸ | ۷۵۹۸۶ | ۱۷۶۳۲ | ۱۸۷۶ | ۸۱۳۶۴ | ۷۳۸۱۴ | ۷۵۵۰ |
| فیروزآباد..... | ۲۴۴۶ | ۱۰۸۰۸۵ | ۹۹۲۲۷ | ۸۸۵۹ | ۳۸۵۳ | ۱۷۲۱۹۸ | ۱۵۹۲۰۱ | ۱۲۹۹۷ |
| قیر و کارزین..... | ۵۳۲ | ۳۱۳۸۲ | ۲۸۵۷۴ | ۲۸۰۸ | ۹۵۰ | ۴۹۵۸۹ | ۴۴۶۹۵ | ۴۸۹۴ |
| کازرون..... | ۱۹۵۸ | ۱۰۶۹۵۲ | ۹۱۷۸۹ | ۱۵۱۶۲ | ۲۲۴۲ | ۹۷۵۹۹ | ۸۷۲۲۴ | ۱۰۳۷۵ |
| کوار..... | ۶۵۷ | ۲۰۰۲۱ | ۱۶۸۵۴ | ۳۱۶۷ | ۸۳۲ | ۱۳۸۸۳ | ۱۱۶۹۷ | ۲۱۸۷ |
| گراش..... | ۲۵۸ | ۱۱۴۲۷ | ۱۰۳۰۱ | ۱۱۲۶ | ۷۵۴ | ۳۷۱۳۷ | ۳۰۵۸۵ | ۶۵۵۲ |
| لارستان..... | ۶۳۸ | ۲۳۳۹۰ | ۲۰۳۱۴ | ۳۰۷۶ | ۲۴۶۱ | ۸۰۳۸۶ | ۶۷۹۰۹ | ۱۲۴۷۷ |
| لامرد..... | ۲۰۴ | ۴۷۶۷ | ۴۱۱۶ | ۶۵۲ | ۱۹۸۲ | ۴۰۳۹۷ | ۳۴۴۴۳ | ۶۱۵۴ |
| مرودشت..... | ۱۹۹۱ | ۸۲۵۴۸ | ۶۹۸۴۲ | ۱۲۷۰۶ | ۱۳۱۰ | ۳۲۴۳۶ | ۲۷۰۷۸ | ۵۳۵۷ |
| ممسنی..... | ۱۵۸۳ | ۷۰۲۱۸ | ۶۳۵۰۵ | ۶۷۱۳ | ۲۴۴۳ | ۸۵۰۷۴ | ۷۵۳۷۱ | ۹۷۰۳ |
| مهر..... | ۱۲۹ | ۶۲۴۵ | ۵۴۰۱ | ۸۴۵ | ۱۶۰۵ | ۵۸۵۴۸ | ۴۷۳۰۳ | ۱۱۲۴۶ |
| نی ریز..... | ۲۱۷۲ | ۶۸۲۲۶ | ۵۹۶۳۸ | ۸۵۸۸ | ۳۱۸۶ | ۸۷۲۱۷ | ۷۴۸۰۶ | ۱۲۴۱۱ |

مأخذ- مرکز آمار ایران، دفتر کشاورزی.

۴- کشاورزی، جنگلداری و شیلات _____ سالنامه آماری استان فارس-۱۳۹۴

۸-۴- بهره برداری های دارای انواع دام و تعداد دام آن ها در روز آمار گیری (رأس - نفر)

| گاو و گوساله | | بز و بزغاله | | گوسفند و بره | | سال |
|--------------|-------------|-------------|-------------|--------------|-------------|------------|
| دام | بهره برداری | دام | بهره برداری | دام | بهره برداری | |
| ۳۰۵۱۸۱ | ۴۳۶۰۵ | ۴۴۱۳۸۸۶ | ۸۷۳۴۹ | ۳۲۲۳۵۰۷ | ۵۴۲۶۷ | ۱۳۸۴ |
| ۲۹۸۶۶۶ | ۴۳۸۲۶ | ۳۸۲۲۲۷۱ | ۱۱۳۹۱۹ | ۳۹۷۷۵۴۱ | ۷۶۷۷۷ | ۱۳۸۷ |
| ۲۶۱۸۳۹ | ۳۵۸۷۶ | ۴۲۵۵۹۱۱ | ۱۰۶۳۷۰ | ۳۹۳۱۷۱۱ | ۷۰۵۷۶ | ۱۳۹۰ |

| شتر و بچه شتر | | گاو میش و بچه گاو میش | | سال |
|---------------|-------------|-----------------------|-------------|------------|
| دام | بهره برداری | دام | بهره برداری | |
| ۵۴۱۸ | ۶۱۳ | ۱۴ | ۷ | ۱۳۸۴ |
| ... | ... | ... | ... | ۱۳۸۷ |
| ۳۳۰۶ | ۱۷۹ | ۳۴ | ۳ | ۱۳۹۰ |

مأخذ - مرکز آمار ایران. دفتر کشاورزی.

سالنامه آماری استان فارس - ۱۳۹۴ - ۴- کشاورزی، جنگلداری و شیلات

۹-۴- بهره برداری های دارای دام شیردوشی شده (۱)، تعداد دام و مقدار تولید شیر هریک از انواع دام (رأس - تن)

| سال | مقدار کل تولید شیر | گوسفند | | | بز | |
|------------|--------------------|-------------|-----------------|-----------------|-------------|-----------------|
| | | بهره برداری | دام شیردوشی شده | مقدار تولید شیر | بهره برداری | دام شیردوشی شده |
| ۱۳۸۴ | ۴۴۲۳۵۱ | ۳۳۳۳۰ | ۸۹۳۹۹۲ | ۲۵۵۸۸ | ۷۴۸۵۴ | ۱۵۲۲۸۵۷ |
| ۱۳۸۷ | ۴۰۲۶۱۵ | ۱۸۲۳۹ | ۵۳۴۷۶۸ | ۱۰۰۲۳ | ۴۵۸۳۱ | ۶۱۴۳۸۹ |
| ۱۳۹۰ | ۳۴۷۶۴۱ | ۲۰۵۲۸ | ۴۶۹۹۲۱ | ۱۲۰۳۳ | ۴۲۴۱۷ | ۸۳۱۸۴۲ |

| سال | گاو | | |
|------------|-------------|-----------------|-----------------|
| | بهره برداری | دام شیردوشی شده | مقدار تولید شیر |
| ۱۳۸۴ | ۳۸۶۴۶ | ۱۰۴۷۹۳ | ۳۷۶۱۰۳ |
| ۱۳۸۷ | ۳۱۳۴۱ | ۹۵۹۸۳ | ۳۷۶۱۴۶ |
| ۱۳۹۰ | ۲۶۲۳۱ | ۷۹۹۷۵ | ۳۰۸۲۶۰ |

(۱) منظور از دام شیردوشی شده، دام ماده ای است که در ۳۶۵ روز گذشته نسبت به روز سرشماری زایمان کرده و از آن شیردوشی شده باشد. دامی که تمام شیر آن به مصرف نوزادش می رسد، دام شیردوشی شده محسوب نمی شود. مأخذ - مرکز آمار ایران. دفتر کشاورزی.

۱۰-۴- بهره برداری های دارای دام مولد، تعداد دام و مقدار تولید پشم گوسفند و مو و کرک بز (رأس - کیلوگرم)

| سال | تعداد بهره برداری | تعداد دام پشم چینی شده | مقدار تولید پشم | بز | |
|------------|-------------------|------------------------|-----------------|-------------------|-----------------------------|
| | | | | تعداد بهره برداری | تعداد دام مو و کرک چینی شده |
| ۱۳۸۴ | ۴۶۰۵۶ | ۱۸۶۸۷۳۴ | ۲۰۱۱۶۲۵ | ۲۵۲۹۲ | ۱۱۸۱۱۳۵ |
| ۱۳۸۷ | ۵۹۷۹۳ | ۲۶۹۲۴۷۷ | ۲۰۲۱۵۸۰ | ۷۱۳۶ | ۲۸۳۶۴ |
| ۱۳۹۰ | ۵۵۶۱۰ | ۲۶۶۰۳۵۳ | ۲۱۰۹۶۱۴ | ۱۴۵۵۹ | ۵۷۳۲۳۳ |

مأخذ - مرکز آمار ایران. دفتر کشاورزی.

۴- کشاورزی، جنگلداری و شیلات _____ سالنامه آماری استان فارس-۱۳۹۴

۱۱- بهره برداری های دارای فعالیت باغداری و مقدار تولید محصولات باغی (بهره برداری - تن)

| سال | تعداد بهره برداری های دارای فعالیت باغداری | تولید محصولات باغی |
|------------|--|--------------------|
| ۱۳۸۶ | ۱۴۹۵۰۰ | ۱۴۲۴۸۱۰ |
| ۱۳۸۹ | ۱۴۶۴۱۰ | ۱۵۲۲۴۳۸ |
| ۱۳۹۴ | ۹۳۹۷۱ | ۱۴۳۱۹۵۰ |

مأخذ - مرکز آمار ایران. دفتر کشاورزی.

۱۲- تعداد و مساحت بهره برداری های دارای باغ و قلمستان (بهره برداری - هکتار)

| سال | کل باغ و قلمستان | | کاشت ساده (تک محصولی) | | کاشت مخلوط (چند محصولی) | |
|------------|-------------------|--------|------------------------|--------|-------------------------|-------|
| | تعداد بهره برداری | مساحت | تعداد بهره برداری | مساحت | تعداد بهره برداری | مساحت |
| ۱۳۸۶ | ۱۱۴۲۶۰ | ۱۹۱۱۶۵ | ۸۱۱۳۴ | ۱۵۹۵۴۶ | ۳۰۷۳۷ | ۳۲۲۱۹ |
| ۱۳۸۹ | ۱۱۶۴۳۱ | ۲۴۳۰۴۴ | ۷۷۲۳۲ | ۱۷۹۲۸۷ | ۴۸۷۹۹ | ۶۳۷۵۷ |
| ۱۳۹۴ | ۹۱۱۵۰ | ۱۵۹۶۳۷ | ۶۹۹۵۰ | ۱۱۰۹۱۲ | ۲۸۳۴۵ | ۴۸۷۲۴ |

مأخذ - مرکز آمار ایران. دفتر کشاورزی.

۱۳- مرغداری های پرورش دهنده مرغ گوشتی و ظرفیت^(۱) سالن های آن (هزار قطعه)

| سال | تعداد مرغداری | | | ظرفیت | |
|------------|---------------|------|----------|-------|------------------------------|
| | کل | فعال | غیر فعال | کل | دارای سیستم دانخوری اتوماتیک |
| ۱۳۷۶ | ۹۵۴ | ۸۶۳ | ۹۱ | ۹۵۷۷ | ۱۵۷۵ |
| ۱۳۷۹ | ۹۵۵ | ۷۲۶ | ۲۲۹ | ۱۱۶۷۹ | ۲۵۴۴ |
| ۱۳۸۰ | ۹۵۵ | ۶۳۲ | ۳۲۳ | ۱۰۷۲۵ | ۳۳۴۹ |
| ۱۳۸۳ | ۱۱۶۶ | ۷۲۳ | ۴۴۳ | ۱۳۲۱۶ | ۵۰۱۹ |
| ۱۳۸۸ | ۹۹۹ | ۸۳۵ | ۱۶۴ | ۱۴۶۰۴ | ۰۰۰ |
| ۱۳۹۰ | ۹۹۹ | ۶۸۰ | ۳۱۹ | ۱۲۸۵۳ | ۸۰۴۱ |
| ۱۳۹۱ | ۱۰۳۸ | ۷۰۴ | ۳۳۴ | ۱۵۴۹۹ | ۱۰۶۷۱ |
| ۱۳۹۴ | ۱۰۳۸ | ۵۳۶ | ۵۰۳ | ۱۴۹۴۲ | ۱۳۳۴۸ |

(۱) منظور از ظرفیت سالن، تعداد مرغ و یا خروسی است که با توجه به امکانات و تأسیسات موجود، قابل پرورش می باشد.

مأخذ - مرکز آمار ایران. دفتر کشاورزی.

سالنامه آماری استان فارس - ۱۳۹۴ - ۴- کشاورزی، جنگلداری و شیلات

۱۴- مقدار و ارزش انواع تولیدات مرغداری های پرورش دهنده مرغ گوشتی (تن - میلیون ریال)

| سال | مرغ زنده پرورش یافته | | مرغ حذفی ^(۱) | | کود | |
|------------|----------------------|---------|-------------------------|-------|-------|--------|
| | مقدار | ارزش | مقدار | ارزش | مقدار | ارزش |
| ۱۳۷۵ | ۴۸۴۴۰ | ۱۷۹۲۱۹۳ | ۷۶۴ | ۱۶۲۱۴ | ۴۳۲۹۹ | ۲۳۵۳۷ |
| ۱۳۷۸ | ۵۶۸۸۰ | ۳۶۴۶۱۲ | ۲۶۱ | ۱۰۱۶ | ۳۹۴۵۵ | ۳۲۷۲ |
| ۱۳۷۹ | ۳۸۳۹۶ | ۲۵۲۳۷۵ | ۲۲۵ | ۷۲۸ | ۴۸۸۰۱ | ۴۹۰۸ |
| ۱۳۸۲ | ۷۱۴۹۷ | ۵۹۹۵۰۶ | ۹۶۶ | ۴۲۷۵ | ۵۶۷۷۲ | ۶۶۰۸ |
| ۱۳۸۷ | ۸۹۵۱۷ | ... | ... | ... | ... | ... |
| ۱۳۸۹ | ۷۹۹۶۱ | ۱۶۳۲۲۷۰ | ۶۴۶ | ۷۰۸۲ | ۷۲۹۲۳ | ۲۵۱۵۸ |
| ۱۳۹۰ | ۸۹۶۶۳ | ۲۰۰۰۸۰۷ | ۸۵۴ | ۱۳۵۰۱ | ۶۱۲۱۷ | ۲۵۲۷۳ |
| ۱۳۹۳ | ۱۰۴۱۰+ | ۴۱۱۸۲۴۵ | ۵۳۴ | ۱۱۹۱۸ | ۷۱۰۸۲ | ۱۱۳۱۳۸ |

(۱) گوشت مرغ و خروس های حذفی که به دلایل مختلف از رده خارج می شوند و یا در پایان دوره بهره برداری به کشتارگاه انتقال می یابند، قابل استفاده است.
 مأخذ - مرکز آمار ایران، دفتر کشاورزی.

۱۵- مرغداری های پرورش دهنده مرغ تخمگذار و پولت، تعداد و ظرفیت^(۱) سالن ها (هزار قطعه)

| سال | تعداد مرغداری | تعداد سالن | ظرفیت |
|------------|---------------|------------|-------|
| ۱۳۷۵ | ۱۹ | ۸۲ | ۸۳۵ |
| ۱۳۷۸ | ۲۶ | ۱۰۰ | ۱۵۶۱ |
| ۱۳۸۰ | ۱۹ | ۱۰۲ | ۱۴۸۸ |
| ۱۳۸۲ | ۲۱ | ۱۰۲ | ۱۳۸۱ |
| ۱۳۸۵ | ۲۸ | ۱۲۹ | ۱۹۶۶ |
| ۱۳۸۸ | ۲۸ | ۱۳۰ | ۳۵۷۴ |
| ۱۳۹۰ | ۲۸ | ۱۲۴ | ۲۵۱۵ |
| ۱۳۹۱ | ۳۲ | ۱۴۴ | ۲۶۴۴ |
| ۱۳۹۴ | ۳۰ | ۸۸ | ۲۳۷۱ |

(۱) منظور از ظرفیت سالن، تعداد مرغ و خروسی است که با توجه به امکانات و تأسیسات موجود سالن، در آن قابل پرورش می باشد.
 مأخذ - مرکز آمار ایران، دفتر کشاورزی.

۴- کشاورزی، جنگلداری و شیلات _____ سالنامه آماری استان فارس-۱۳۹۴

۱۶-۴- مقدار و ارزش انواع تولیدات مرغداری های پرورش دهنده مرغ تخمگذار و یولت (تن - میلیون ریال)

| سال | تخم مرغ خوراکی | | مرغ حذفی ^(۱) | | کود | |
|------------|----------------|--------|-------------------------|-------|-------|-------|
| | مقدار | ارزش | مقدار | ارزش | مقدار | ارزش |
| ۱۳۷۴ | ۶۲۳۶ | ۱۲۱۸۱ | ۲۶۷ | ۴۳۷ | ۶۳۳۵ | ۱۷۱ |
| ۱۳۷۷ | ۸۷۱۸ | ۲۶۸۲۰ | ۶۴۴ | ۱۷۱۲ | ۷۶۳۲ | ۴۱۲ |
| ۱۳۷۹ | ۲۰۷۰۶ | ۷۷۶۲۷ | ۴۱۸ | ۱۲۳۵ | ۲۲۷۲۸ | ۱۴۷۱ |
| ۱۳۸۱ | ۱۶۶۷۹ | ۸۱۲۴۵ | ۷۷۹ | ۳۳۰۹ | ۱۶۵۴۸ | ۱۵۸۱ |
| ۱۳۸۴ | ۱۹۳۴۳ | ۱۰۵۲۶۹ | ۸۴۱ | ۳۴۴۰ | ۱۷۵۴۰ | ۱۸۰۶ |
| ۱۳۸۹ | ۳۲۲۵۷ | ۴۶۱۵۳۱ | ۱۶۱ | ۱۱۶۴ | ۱۸۴۷۲ | ۵۵۷۵ |
| ۱۳۹۰ | ۲۷۴۵۲ | ۶۷۷۹۸۲ | ۴۱۱ | ۳۲۴۹ | ۲۲۲۴۸ | ۸۶۶۴ |
| ۱۳۹۳ | ۲۰۹۱۹ | ۷۶۷۹۰۹ | ۹۴۲ | ۲۱۰۴۶ | ۱۵۴۰۶ | ۲۱۰۵۵ |

(۱) گوشت مرغ و خروس های حذفی که به دلایل مختلف از رده خارج می شوند و یا در پایان دوره بهره برداری به کشتارگاه انتقال می یابند، قابل استفاده است.

مأخذ - مرکز آمار ایران، دفتر کشاورزی.

۱۷-۴- تعداد و ظرفیت گاوداری های صنعتی فعال برحسب نوع فعالیت (رأس)

| سال و فعالیت | تعداد | ظرفیت ^(۱) | |
|--------------|-------|----------------------|----------|
| | | کل | گله مادر |
| ۱۳۷۳ | ۵۵۲ | ۴۹۳۴۳ | ۹۹۶۶ |
| ۱۳۷۵ | ۵۱۵ | ۵۸۱۴۳ | ۱۳۳۷۲ |
| ۱۳۷۹ | ۵۲۱ | ۶۶۹۰۳ | ... |
| ۱۳۸۱ | ... | ... | ... |
| ۱۳۸۵ | ۷۴۰ | ۷۰۰۵۹ | ... |
| ۱۳۸۹ | ۱۸۲۲ | ۲۰۸۳۸۵ | ... |
| ۱۳۹۲ | ۱۳۳۷ | ۱۹۴۷۵۰ | ... |

(۱) منظور از ظرفیت کل، تعداد رأس دامی است که با توجه به تاسیسات و امکانات موجود قابل نگهداری است و منظور از ظرفیت براساس گله مادر، سهمی از ظرفیت کل است که به گاوهای ماده در حال شیر دهی و گاوهای خشک، اعم از آبستن و غیر آبستن تعلق می گیرد.

مأخذ - مرکز آمار ایران، دفتر کشاورزی.

سالنامه آماری استان فارس - ۱۳۹۴ - کشاورزی، جنگلداری و شیلات

۱۸- تعداد گاو و گوساله گاوداری های صنعتی فعال (رأسی)

| شرح | گاو و گوساله موجود در کل گاوداری ها | | | | گاو و گوساله موجود در گاوداری های تولید کننده شیر | | | |
|------------|-------------------------------------|----------------------|--------|------|---|----------------------|--------|------|
| | جمع کل | اصیل | آمیخته | بومی | جمع کل | اصیل | آمیخته | بومی |
| ۱۳۷۳ | ۲۸۷۴۶ | ۱۲۳۷۲ | ۱۳۹۵۶ | ۵۶۰۵ | ۱۶۸۵۵ | ۱۱۲۸۲ | ۵۱۳۶ | ۴۳۷ |
| ۱۳۷۵ | ۲۸۷۴۶ | ۷۸۲۸ | ۱۴۰۷۶ | ۶۸۳۲ | ۱۹۴۳۲ | ۷۷۷۷ | ۱۱۰۹۰ | ۵۶۵ |
| ۱۳۷۹ | ۲۹۳۳۵ | ۱۳۰۲۱ | ۱۰۱۹۵ | ۶۱۱۹ | ۲۲۷۳۸ | ۱۲۷۸۸ | ۸۶۷۷ | ۱۲۷۳ |
| ۱۳۸۳ | ۵۰۰۸۴ | ۴۶۶۲۷ ^(۱) | ... | ۳۴۵۷ | ۴۲۴۷۶ | ۴۱۵۵۹ ^(۱) | ... | ۹۱۷ |
| ۱۳۸۶ | ۵۲۹۰۸ | ۲۹۹۲۸ | ۲۰۰۲۸ | ۲۹۵۲ | ۴۳۷۲۶ | ۲۸۶۹۶ | ۱۴۹۳۲ | ۹۸ |
| ۱۳۸۹ | ۹۰۶۶۸ | ۷۱۰۳۱ | ۱۸۸۸۸ | ۷۴۹ | ... | ... | ... | ... |
| ۱۳۹۲ | ۹۸۴۹۷ | ۷۲۶۳۱ | ۲۱۳۶۰ | ۴۵۰۶ | ۷۸۳۱۱ | ۶۴۷۹۴ | ۱۳۴۳۱ | ۸۶ |

(۱) در این سال آمار به صورت مجموع می باشد و امکان تفکیک براساس اصیل و یا آمیخته بودن وجود نداشته است.
 مأخذ - مرکز آمار ایران، دفتر کشاورزی.

۱۹- مقدار و ارزش تولید شیر و کود گاوداری های صنعتی

| سال | شیر | | کود | |
|------------|-----------------|--------------------|-----------------|--------------------|
| | مقدار (هزار تن) | ارزش (میلیون ریال) | مقدار (هزار تن) | ارزش (میلیون ریال) |
| ۱۳۷۲ | ۲۳ | ۷۰۲۹ | ۱۱۰ | ۵۶۰ |
| ۱۳۷۴ | ۲۶۸ | ۱۴۶۰۵۰ | ۱۰۷ | ۹۷۲۰ |
| ۱۳۷۸ | ۴۲ | ۴۰۹۴۱ | ۵۲ | ۱۴۱۶ |
| ۱۳۸۰ | ... | ... | ... | ... |
| ۱۳۸۵ | ۸۰ | ۲۰۵۹۱۷ | ۲۲۸ | ۱۳۹۱۴ |
| ۱۳۸۸ | ۱۸۶ | ... | ... | ... |
| ۱۳۹۱ | ۳۴۸ | ۲۶۴۳۱۱۳ | ۱۸۶ | ۵۳۹۶۵ |

مأخذ - مرکز آمار ایران، دفتر کشاورزی.

۴- کشاورزی، جنگلداری و شیلات _____ سالنامه آماری استان فارس-۱۳۹۴

۲۰-۴- تعداد و وزن لاشه قابل مصرف انواع دام ذبح شده در کشتارگاه های رسمی استان (رأس - نفر-کیلوگرم)

| سال و شهرستان | جمع | | گوسفند و بره | | بز و بزغاله | |
|--------------------|--------|----------|--------------|---------|-------------|---------|
| | تعداد | وزن | تعداد | وزن | تعداد | وزن |
| ۱۳۷۵ | ۷۸۶۵۲۸ | ۲۱۶۴۲۵۶۴ | ۴۱۷۲۸۱ | ۸۰۶۴۱۸۰ | ۳۱۵۹۶۰ | ۴۴۷۹۲۷۹ |
| (۱)۱۳۸۰ | ۵۳۹۹۶۶ | ۱۷۶۶۵۲۰۰ | ۲۶۸۵۸۳ | ۴۸۵۶۸۳۶ | ۲۱۱۷۸۹ | ۲۸۸۸۴۶۲ |
| (۱)۱۳۸۵ | ۸۱۱۴۱۵ | ۲۹۹۲۸۵۶۴ | ۳۵۳۷۴۰ | ۷۹۲۶۷۴۶ | ۳۹۲۳۱۴ | ۶۰۵۳۸۰۳ |
| ۱۳۹۰ | ۵۲۴۵۷۴ | ۲۱۸۳۳۷۲۴ | ۱۹۹۶۲۳ | ۴۱۶۵۴۲۹ | ۲۶۸۶۵۷ | ۴۳۴۴۹۲۷ |
| ۱۳۹۱ | ۶۰۷۸۴۸ | ۲۱۳۷۴۵۷۹ | ۲۴۸۴۱۳ | ۴۸۷۰۰۴۶ | ۳۱۰۱۴۰ | ۴۸۴۷۷۲۹ |
| ۱۳۹۲ | ۶۳۳۹۲۳ | ۲۰۲۰۶۸۰۷ | ۲۶۵۶۸۸ | ۵۷۵۳۵۵۳ | ۳۳۱۷۲۲ | ۵۴۷۷۹۹۰ |
| ۱۳۹۳ | ۷۳۸۰۴۰ | ۲۲۱۴۷۹۰۸ | ۲۹۹۹۵۳ | ۶۰۹۵۱۹۸ | ۳۹۷۹۹۱ | ۶۳۱۷۲۲۸ |
| ۱۳۹۴ | ۷۸۳۴۹۹ | ۲۳۴۹۵۵۰۰ | ۳۴۸۸۱۴ | ۶۹۸۰۳۶۴ | ۳۹۰۷۳۵ | ۶۱۳۹۵۰۸ |
| آباده | ۱۸۶۲۹ | ۵۵۰۰۹۱ | ۳۴۳۲ | ۵۷۸۸۷ | ۱۳۸۴۴ | ۲۱۹۶۶۳ |
| ارسنجان | ۵۶۵۸ | ۱۴۲۹۴۸ | ۲۱۷۱ | ۴۳۴۲۰ | ۳۳۵۶ | ۶۰۲۲۸ |
| استهبان | ۱۳۵۱۶ | ۲۵۶۵۶۹ | ۵۴۸۲ | ۹۷۶۶۳ | ۷۸۰۹ | ۱۰۴۱۷۷ |
| اقلید | ۲۳۷۹۵ | ۷۸۰۸۳۶ | ۱۶۱۰۸ | ۳۳۷۵۰۹ | ۶۴۵۶ | ۹۸۶۲۹ |
| بوانات | ۶۷۵۶ | ۱۵۶۹۰۰ | ۴۶۰۶ | ۹۲۱۶۰ | ۲۰۲۰ | ۳۸۱۶۰ |
| پاسارگاد | ۶۸۴۲ | ۱۲۷۷۹۱ | ۲۶۳۴ | ۴۷۳۷۱ | ۴۰۵۱ | ۵۶۴۲۰ |
| جهرم | ۴۸۸۵۴ | ۱۰۵۲۳۵۸ | ۱۱۰۵۱ | ۱۸۷۸۶۷ | ۳۵۴۵۲ | ۴۶۰۸۷۶ |
| خرامه | ۱۰۰۷۹ | ۱۹۵۵۳۵ | ۴۵۴۳ | ۸۶۳۰۵ | ۵۴۳۷ | ۹۲۴۱۶ |
| خرمید | ۱۰۱۲۱ | ۱۹۶۹۳۸ | ۷۱۷۹ | ۱۲۹۲۲۲ | ۲۸۵۱ | ۴۵۶۱۶ |
| خنج | ۴۳۴۲ | ۷۸۱۷۸ | ۱۳۳ | ۲۲۶۱ | ۴۱۰۳ | ۵۷۴۴۲ |
| داراب | ۷۵۳۸ | ۳۰۸۴۱۲ | ۸۰۹ | ۱۵۳۳۸ | ۵۵۴۴ | ۸۰۹۸۸ |
| رستم | . | . | . | . | . | . |
| زرین دشت | ۲۵۶۱ | ۴۸۰۳۶ | ۲۱۷ | ۳۹۵۶ | ۲۳۲۶ | ۴۱۲۸۰ |
| سپیدان | ۱۱۰۶۱ | ۲۴۲۸۱۵ | ۷۴۹۱ | ۱۴۵۹۴۰ | ۳۲۶۸ | ۴۸۹۹۵ |
| سروستان | ۵۲۲۵ | ۱۰۹۸۰۰ | ۱۸۹۴ | ۳۷۹۶۰ | ۳۲۳۶ | ۴۸۴۴۰ |
| شیراز | ۲۵۵۵۸ | ۱۰۳۹۴۴۴ | ۱۳۷۹۰ | ۲۸۹۵۹۰ | ۹۶۳۷ | ۱۶۳۸۲۹ |
| فراهیند | ۸۱۵۲ | ۱۴۱۰۷۰ | ۲۴۵۹ | ۴۹۱۸۰ | ۵۶۴۵ | ۸۴۶۹۰ |
| فسا | ۲۹۰۲۸ | ۸۵۷۷۴۵ | ۶۶۴۴ | ۱۳۰۶۰۶ | ۲۰۴۵۳ | ۳۶۳۱۳۹ |
| فیروزآباد | ۱۹۲۵۷ | ۳۵۳۸۲۵ | ۴۹۶۵ | ۹۹۳۲۰ | ۱۴۰۸۶ | ۲۱۱۳۰۵ |
| قیر و کارزین | ۲۶۱۵ | ۶۰۱۵۵ | ۵۶۵ | ۱۱۳۰۰ | ۱۹۱۶ | ۲۸۷۵۵ |
| کارزون | ۳۹۷۸۵ | ۱۷۴۰۸۹۱ | ۱۲۵۱۳ | ۲۶۸۷۵۶ | ۲۳۱۲۲ | ۴۳۴۸۸۵ |
| کوار | ۴۷۳۰ | ۲۱۵۳۶۰ | ۱۸۰۳ | ۵۳۹۶۰ | ۲۶۵۶ | ۶۶۵۰۰ |
| گراش | ۱۱۰۳۵ | ۴۴۹۰۸۰ | ۷۶۴ | ۱۵۲۸۰ | ۹۰۹۰ | ۱۳۶۳۵۰ |
| لارستان | ۲۱۲۳۶ | ۵۹۷۵۷۵ | ۲۳۶۰ | ۳۵۴۰۰ | ۱۷۳۶۸ | ۲۶۰۵۲۵ |
| لامرد | . | . | . | . | . | . |
| مرودشت | ۷۹۵۴۳ | ۲۲۶۲۶۲۴ | ۳۵۲۳۴ | ۶۳۴۲۱۲ | ۳۸۰۲۰ | ۴۹۴۳۱۲ |
| ممسنی | ۴۶۹۸۹ | ۸۲۸۸۱۷ | ۱۵۱۷۱ | ۲۵۰۱۸۶ | ۳۱۱۵۰ | ۴۷۸۲۸۱ |
| مهر | . | . | . | . | . | . |
| نی ریز | ۱۴۶۳۵ | ۳۰۰۲۰۳ | ۳۰۰۹ | ۴۲۱۲۶ | ۱۱۰۳۹ | ۱۴۳۱۹۷ |
| سایر (۲) | ۳۰۵۹۵۹ | ۱۰۴۰۰۵۰۴ | ۱۸۱۷۸۷ | ۳۸۱۵۴۸۹ | ۱۰۶۸۰۰ | ۱۸۲۰۵۰۰ |



سالنامه آماری استان فارس - ۱۳۹۴ - ۴- کشاورزی، جنگلداری و شیلات

۲۰-۴- تعداد و وزن لاشه قابل مصرف انواع دام ذبح شده در کشتارگاه های رسمی استان (دنباله)
(رأس - نفر - کیلوگرم)

| شتر و بچه شتر | | گاو میش و بچه گاو میش | | گاو و گوساله | | سال و شهرستان |
|---------------|-------------|-----------------------|-----------|-----------------|--------------|-------------------------|
| وزن | تعداد | وزن | تعداد | وزن | تعداد | |
| ۱۲۷۴۲۶ | ۷۰۷ | ۱۴۰۷۶ | ۸۵ | ۸۹۵۷۶۰۳ | ۵۲۴۹۵ | ۱۳۷۵ |
| ۲۲۶۹۰۶ | ۱۳۴۸ | ۲۲۵۰۰ | ۱۲۱ | ۹۶۷۰۴۹۶ | ۵۸۲۲۵ | (۱)۱۳۸۰ |
| ۱۴۸۹۶۶ | ۸۶۱ | ۱۹۰۰۰ | ۹ | ۱۵۷۹۷۱۴۹ | ۶۴۴۹۱ | (۱)۱۳۸۵ |
| ۱۸۶۴۷۹ | ۹۹۵ | ۱۰۷۵۵ | ۶۰ | ۱۳۱۲۶۱۳۴ | ۵۵۲۳۹ | ۱۳۹۰ |
| ۱۸۴۳۳۲ | ۱۰۳۳ | ۱۰۳۳۰ | ۵۹ | ۱۱۴۶۲۱۴۲ | ۴۸۲۰۳ | ۱۳۹۱ |
| ۱۵۷۰۴۳ | ۸۶۷ | ۳۷۷۰ | ۲۲ | ۸۱۱۴۴۵۱ | ۳۴۶۲۴ | ۱۳۹۲ |
| ۱۷۴۵۴۳ | ۹۹۱ | ۸۹۰۰ | ۴۷ | ۹۵۵۲۰۳۹ | ۳۹۰۵۸ | ۱۳۹۳ |
| ۲۳۹۷۳۰ | ۱۳۱۰ | ۱۸۸۱۰ | ۱۹ | ۱۰۱۱۷۱۸۸ | ۴۲۵۵۱ | ۱۳۹۴ |
| ۲۷۷۸۰ | ۱۵۰ | . | . | ۲۴۴۷۶۱ | ۱۲۰۳ | آیاده..... |
| . | . | . | . | ۳۹۳۰۰ | ۱۳۱ | ارسنجان..... |
| ۶۸۰ | ۵ | ۳۳۰ | ۲ | ۵۳۷۱۹ | ۲۱۸ | استهبان..... |
| ۲۰۹۸۰ | ۸۵ | . | . | ۳۲۳۷۱۸ | ۱۱۴۶ | اقلید..... |
| ۷۸۴۰ | ۳۶ | . | . | ۱۸۷۴۰ | ۹۴ | بوانات..... |
| . | . | . | . | ۲۴۰۰۰ | ۱۵۷ | پاسارگاد..... |
| ۱۷۰۴۰ | ۱۴۲ | . | . | ۳۸۶۵۷۵ | ۲۲۰۹ | چهارم..... |
| . | . | ۷۸۲۰ | ۴۶ | ۸۹۹۴ | ۵۳ | خرامه..... |
| ۲۲۰۰ | ۱۱ | . | . | ۱۹۹۰۰ | ۸۰ | خرمیید..... |
| ۴۵۰ | ۳ | . | . | ۱۸۰۲۵ | ۱۰۳ | خنج..... |
| ۲۱۳۶ | ۱۳ | . | . | ۲۰۹۹۵۰ | ۱۱۷۲ | داراب..... |
| . | . | . | . | . | . | رستم..... |
| ۱۱۸۰ | ۹ | . | . | ۱۶۲۰ | ۹ | زرین دشت..... |
| . | . | . | . | ۴۸۹۸۰ | ۳۰۲ | سپیدان..... |
| ۱۴۰۰ | ۷ | ۶۷۵۰ | ۲۷ | ۱۵۲۵۰ | ۶۱ | سروستان..... |
| . | . | . | . | ۵۸۶۰۲۵ | ۲۱۳۱ | شیراز..... |
| ۳۱۵۰ | ۲۱ | . | . | ۴۰۵۰ | ۲۷ | فراشیند..... |
| ۱۵۴۸۰ | ۱۲۷ | . | . | ۳۴۸۵۲۰ | ۱۸۰۴ | فسا..... |
| ۱۰۰۰۰ | ۴۰ | . | . | ۳۳۲۰۰ | ۱۶۶ | فیروزآباد..... |
| . | . | . | . | ۲۰۱۰۰ | ۱۳۴ | قیر و کارزین..... |
| ۷۵۰ | ۴ | . | . | ۱۰۲۶۵۰۰ | ۴۱۴۶ | کازرون..... |
| ۶۳۵۰ | ۱۸ | . | . | ۸۸۵۵۰ | ۲۵۳ | کوار..... |
| ۹۹۰۰ | ۳۳ | ۳۵۵۰ | ۱۲ | ۲۸۴۰۰۰ | ۱۱۳۶ | گراش..... |
| ۴۶۲۰۰ | ۲۳۱ | . | . | ۲۵۵۴۴۰ | ۱۲۷۷ | لارستان..... |
| . | . | . | . | . | . | لامرد..... |
| ۲۳۸۶۰ | ۱۲۱ | ۳۶۰ | ۲ | ۱۱۰۹۸۸۰ | ۶۱۶۶ | مرودشت..... |
| . | . | . | . | ۱۰۰۳۵۰ | ۶۶۸ | ممسنی..... |
| . | . | . | . | . | . | مهر..... |
| ۲۲۶۸۰ | ۱۲۶ | . | . | ۹۲۲۰۰ | ۴۶۱ | نی ریز..... |
| ۱۹۶۷۴ | ۱۲۸ | . | . | ۴۷۴۴۸۴۱ | ۱۷۲۴۴ | سایر (۲)..... |

(۱) شامل آمار کشتارگاه های خصوصی که با مجوز سازمان دامپزشکی فعالیت کشتار دام داشته اند نیز می باشد.

(۲) شامل کشتارگاه های خصوصی می باشد.

مأخذ- مرکز آمار ایران . دفتر کشاورزی

۴- کشاورزی، جنگلداری و شیلات ————— سالنامه آماری استان فارس-۱۳۹۴

| ۲۱-۴- سطح زیر کشت محصولات سالانه | | | سال زراعی و شهرستان |
|----------------------------------|---------------|---------------|----------------------|
| سطح زیر کشت محصولات سالانه | | | |
| جمع | آبی | دیم | |
| ۸۴۴۷۳۰ | ۷۰۱۷۷۱ | ۱۴۲۹۵۹ | ۱۳۸۹-۹۰ |
| ۸۲۰۳۲۸ | ۶۷۷۵۹۶ | ۱۴۲۷۳۲ | ۱۳۹۰-۹۱ |
| ۷۵۳۴۳۹ | ۶۱۷۷۵۸ | ۱۳۵۶۸۱ | ۱۳۹۱-۹۲ |
| ۸۰۰۰۳۶ | ۶۱۰۶۱۳ | ۱۸۹۴۲۳ | ۱۳۹۲-۹۳ |
| ۷۱۵۱۱۴ | ۵۷۸۴۰۶ | ۱۳۶۷۰۸ | ۱۳۹۳-۹۴ |
| ۲۴۷۹۳ | ۱۵۶۷۶ | ۹۱۱۷ | آباده |
| ۱۰۰۵۷ | ۹۶۶۵ | ۳۹۲ | ارسنجان |
| ۹۴۲۲ | ۹۱۴۲ | ۲۸۰ | استهبان |
| ۷۹۳۸۹ | ۷۱۰۸۴ | ۸۳۰۵ | اقلید |
| ۲۱۴۳۵ | ۲۱۴۳۵ | . | بوانات |
| ۱۳۵۲۳ | ۱۳۴۲۹ | ۹۴ | پاسارگاد |
| ۹۶۷۱ | ۹۵۴۰ | ۱۳۱ | چهرم |
| ۱۸۰۵۱ | ۱۵۹۹۸ | ۲۰۵۳ | خرامه |
| ۱۱۰۰۹ | ۱۱۰۰۹ | . | خرמיד |
| ۵۳۰۰ | ۴۷۷۵ | ۵۲۵ | خنج |
| ۳۳۵۱۶ | ۳۳۵۱۶ | . | داراب |
| ۱۸۷۷۷ | ۱۳۳۴۱ | ۵۴۳۶ | رستم |
| ۱۱۸۶۳ | ۱۰۱۹۴ | ۱۶۶۹ | زرین دشت |
| ۵۲۵۲۱ | ۲۸۸۵۹ | ۲۳۶۶۲ | سپیدان |
| ۵۸۷۲ | ۴۲۱۹ | ۱۶۵۳ | سروستان |
| ۵۱۴۱۹ | ۳۵۴۴۵ | ۱۵۹۷۴ | شیراز |
| ۱۸۰۳۶ | ۹۳۴۴ | ۸۶۹۲ | فراهیند |
| ۲۹۲۶۶ | ۲۸۸۲۰ | ۴۴۶ | فسا |
| ۲۵۱۴۹ | ۱۵۵۲۴ | ۹۶۲۵ | فیروزآباد |
| ۱۲۰۱۸ | ۱۰۸۲۷ | ۱۱۹۱ | قیر و کارزین |
| ۵۱۰۶۶ | ۲۴۳۶۸ | ۲۶۶۹۸ | کازرون |
| ۱۰۹۱۷ | ۹۷۹۳ | ۱۱۲۴ | کوار |
| ۳۳۰۵ | ۳۲۴۰ | ۶۵ | گراش |
| ۳۴۵۵۲ | ۳۴۰۸۷ | ۴۶۵ | لارستان |
| ۶۴۹۱ | ۶۴۰۸ | ۸۳ | لامرد |
| ۹۷۹۰۵ | ۹۷۵۹۰ | ۳۱۵ | مرودشت |
| ۳۳۴۷۲ | ۱۴۵۷۶ | ۱۷۸۹۶ | ممسنی |
| ۱۴۵۲۴ | ۱۳۷۰۷ | ۸۱۷ | مهر |
| ۲۷۹۵ | ۲۷۹۵ | . | نی ریز |

مأخذ- سازمان جهاد کشاورزی استان فارس.

سالنامه آماری استان فارس - ۱۳۹۴ - ۴- کشاورزی، جنگلداری و شیلات

۲۲- مقدار انواع کود شیمیایی توزیع شده (تن)

| سال و شهرستان | جمع | اوره | فسفات آمونیوم | نیترات آمونیوم | سولفات آمونیوم | سوپر فسفات تریپل |
|--------------------|----------------|---------------|---------------|----------------|----------------|------------------|
| ۱۳۷۵ | ۱۹۰۲۱۲ | ۱۱۵۵۰۸ | ۳۵۰۰۰ | . | ۹۸۶ | ۳۵۰۴۹ |
| ۱۳۸۰ | ۲۷۰۰۲۵ | ۱۵۹۵۹۰ | ۱۷۸۲۴ | ۲۶۸۵۱ | ۳۴۷۹ | ۳۴۰۲۳ |
| ۱۳۸۵ | ۴۲۸۶۹۹ | ۲۶۶۵۸۵ | ۳۲۲۰۳ | . | ۸۱۲۹ | ۴۷۸۱۲ |
| ۱۳۹۰ | ۱۹۰۵۸۴ | ۱۲۹۷۶۴ | ۱۱۶۷۲ | ۱۵۰۲ | . | ۲۵۸۳۷ |
| ۱۳۹۱ | ۲۱۸۶۴۱ | ۱۸۸۷۲۴ | ۴۵۱۹ | ۱۰۷۷ | . | ۱۳۶۴۵ |
| ۱۳۹۲ | ۱۴۲۸۲۷ | ۱۱۸۳۴۹ | ۱۴۱۰۵ | ۱۷۷۱ | . | ۵۹۶۴ |
| ۱۳۹۳ | ۱۶۲۴۳۷ | ۱۳۷۷۳۴ | ۳۴۳۲ | . | . | ۱۸۰۹۱ |
| ۱۳۹۴ | ۱۵۸۱۶۹۱ | ۱۳۳۹۱۱ | ۳۱۳۶ | * | * | ۱۸۴۳۱ |
| آباده | ۴۴۱۶ | ۴۰۸۵ | ۵۴ | . | . | ۲۷۵ |
| ارستانجان | ۲۲۸۴ | ۱۸۸۰ | ۱۵۸ | . | . | ۲۱۲ |
| استهبان | ۲۶۰۷ | ۲۰۶۶ | ۸۴ | . | . | ۴۱۲ |
| اقلید | ۱۱۳۹۳ | ۹۷۴۷ | ۲۲۰ | . | . | ۱۲۸۶ |
| بوانات | ۳۳۷۱ | ۲۷۸۱ | ۲۴۵ | . | . | ۲۳۵ |
| پاسارگاد | ۳۷۹۳ | ۳۳۶۰ | ۷۰ | . | . | ۲۹۵ |
| چهرم | ۲۳۶۳ | ۱۴۱۸ | ۴۵ | . | . | ۷۹۵ |
| خرامه | ۲۳۰۵ | ۱۶۴۱ | ۱۷۰ | . | . | ۴۲۳ |
| خرמיד | ۲۰۷۴ | ۱۵۳۴ | ۱۲۵ | . | . | ۴۰۵ |
| خنج | ۶۶۶ | ۵۲۶ | ۲۵ | . | . | ۱۰۵ |
| داراب | ۸۲۶۰ | ۶۵۰۶ | ۱۹۱ | . | . | ۱۵۳۲ |
| رستم | ۴۵۹۱ | ۴۱۳۴ | ۹۰ | . | . | ۱۱۵ |
| زرین دشت | ۲۶۷۷ | ۲۳۱۹ | ۷۲ | . | . | ۲۵۳ |
| سپیدان | ۱۰۸۹۵ | ۹۵۹۵ | ۲۰۱ | . | . | ۷۵۶ |
| سروستان | ۸۳۱ | ۵۴۱ | ۷۶ | . | . | ۱۹۲ |
| شیراز | ۱۴۴۸۳ | ۱۳۲۱۰ | ۳۷۵ | . | . | ۱۶۱۶ |
| فراهیند | ۱۵۷۰ | ۱۲۲۴ | ۶۳ | . | . | ۲۲۵ |
| فسا | ۹۱۳۶ | ۷۶۳۲ | ۱۰۵ | . | . | ۱۳۳۶ |
| فیروزآباد | ۵۶۴۷ | ۴۶۰۷ | ۱۷۰ | . | . | ۷۵۵ |
| قیر و کارزین | ۳۹۱۷ | ۲۹۷۰ | ۳۳۲ | . | . | ۶۴۹ |
| کازرون | ۴۴۵۰ | ۳۸۸۱ | ۱۰۸ | . | . | ۳۶۰ |
| کوار | ۴۰۶۶ | ۳۴۷۶ | ۸۷ | . | . | ۴۷۲ |
| گراش | ۵۶۲ | ۳۶۵ | ۲۸ | . | . | ۱۴۸ |
| لارستان | ۴۹۸۲ | ۳۹۷۱ | ۲۲۶ | . | . | ۶۷۷ |
| لامرد | ۳۲۴ | ۱۵۰ | ۵۱ | . | . | ۱۲۲ |
| مرودشت | ۳۵۱۳۶ | ۳۰۸۳۴ | ۲۲۲ | . | . | ۳۴۰۴ |
| ممسنی | ۷۵۲۵ | ۶۱۶۷ | ۷۰ | . | . | ۷۵۹ |
| مهر | ۲۶۳۲ | ۲۰۱۱ | ۱۵۹ | . | . | ۴۰۷ |
| نی ریز | ۱۷۵۵ | ۱۳۰۰ | ۱۰۴ | . | . | ۲۱۰ |

۴- کشاورزی، جنگلداری و شیلات _____ سالنامه آماری استان فارس-۱۳۹۴

۲۲-۴- مقدار انواع کود شیمیایی توزیع شده (دنباله)

| سال و شهرستان | سولفات پتاسیم | کلرور پتاسیم | میکرو المنت | سایر (تن) |
|--------------------|---------------|--------------|-------------|-----------|
| ۱۳۷۵ | ۳۶۶۹ | . | . | . |
| ۱۳۸۰ | ۱۱۸۱۱ | . | . | ۱۶۴۴۷ |
| ۱۳۸۵ | ۲۹۶۱۶ | ۵۴۸ | ۶۰ | ۴۳۷۴۶ |
| ۱۳۹۰ | ۱۰۳۶۴ | . | . | ۱۱۴۴۵ |
| ۱۳۹۱ | ۴۵۲۰ | ۹۶۵ | . | ۵۱۹۱ |
| ۱۳۹۲ | ۵۸۵ | . | . | ۲۰۵۳ |
| ۱۳۹۳ | ۳۱۸۰ | . | . | . |
| ۱۳۹۴ | ۱۰۶۰ | ۲۲۲۳ | * | ۲۵۰ |
| آباده | ۲ | . | . | . |
| ارستجان | ۳۰ | ۴ | . | . |
| استهبان | . | ۴۵ | . | . |
| اقلید | . | ۱۴۰ | . | . |
| بوانات | ۱۰ | ۱۰۰ | . | . |
| پاسارگاد | ۳ | ۵۵ | . | ۱۰ |
| چهرم | ۹۰ | ۱۵ | . | . |
| خرامه | ۲۰ | ۵۱ | . | . |
| خرمیبد | ۱۰ | . | . | . |
| خنج | ۱۰ | . | . | . |
| داراب | ۳۶ | ۵ | . | . |
| رستم | ۲۸ | ۱۴۵ | . | ۸۹ |
| زرین دشت | ۳۳ | . | . | . |
| سپیدان | ۸۳ | ۲۶۰ | . | . |
| سروستان | ۲۱ | . | . | ۱ |
| شیراز | ۱۲۷ | ۱۵۵ | . | . |
| فراهیند | ۵۸ | . | . | . |
| فسا | ۵۳ | ۱۰ | . | . |
| فیروزآباد | ۱۰۵ | ۱۰ | . | . |
| قیر و کارزین | ۵۱ | ۱۵ | . | . |
| کازرون | ۳۶ | ۶۵ | . | . |
| کوار | ۳۱ | . | . | . |
| گراش | ۲۱ | . | . | . |
| لارستان | ۵۸ | . | . | ۵۰ |
| لامرد | ۱ | . | . | . |
| مرو دشت | ۵۱ | ۶۲۵ | . | . |
| ممسنی | ۱۰ | ۴۱۹ | . | ۱۰۰ |
| مهر | ۱۰ | ۳۵ | . | . |
| نی ریز | ۷۲ | ۶۹ | . | . |

مأخذ- شرکت سهامی خدمات حمایتی کشاورزی استان فارس.

سالنامه آماری استان فارس - ۱۳۹۴ _____ ۴- کشاورزی، جنگلداری و شیلات

۲۳-۴- مقدار انواع سموم فروخته شده (تن)

| سال | جمع | حشره کش | علف کش | قارچ کش | کنه کش | موش کش | سایر |
|--------------|------|---------|--------|---------|--------|--------|------|
| ۱۳۷۵ | ۶۴۲ | ۱۱۸ | ۴۴۵ | ۷۰ | ۹ | ۰ | ۰ |
| ۱۳۸۰ | ۱۷۷۵ | ۶۱۹ | ۹۰۹ | ۱۹۸ | ۴۹ | ۰ | ۰ |
| ۱۳۸۵ | ۱۹۴۵ | ۱۷۲ | ۱۴۷۷ | ۲۷۱ | ۲۵ | ۰ | ۰ |
| ۱۳۹۰ | ۲۲۰ | ۷ | ۱۸۶ | ۱۲ | ۱۵ | ۰ | ۰ |
| ۱۳۹۱ | ۱۹۷ | ۲ | ۱۷۷ | ۱۷ | ۱ | ۰ | ۰ |
| ۱۳۹۲ | ۲۰ | // | ۲۰ | // | ۰ | ۰ | ۰ |
| ۱۳۹۳ | ۱۶۸۴ | ۰ | ۱۶۵۱ | ۳۳ | ۰ | ۰ | ۰ |
| ... ۱۳۹۴ (۱) | * | * | * | * | * | * | * |

(۱) بدلیل سنواتی بودن سموم مجوز فروش صادر نگردیده است.
 مأخذ- شرکت سهامی خدمات حمایتی کشاورزی استان فارس.

۴- کشاورزی، جنگلداری و شیلات _____ سالنامه آماری استان فارس-۱۳۹۴

۴-۲۴- متوسط هزینه تولید محصولات کشاورزی در یک هکتار به تفکیک زمین و مراحل مختلف کاشت، داشت و برداشت (هزار ریال)

| ۱۳۸۹-۹۰ | | | | | محصول |
|---------|-------|-------|-------|-------|------------------------------|
| برداشت | داشت | کاشت | زمین | جمع | |
| ۷۴۷ | ۳۵۷۳ | ۲۲۷۷ | ۴۶۹۱ | ۱۱۲۸۸ | گندم آبی..... |
| ۲۴۷ | ۱۰۱ | ۹۳۵ | ۸۸۵ | ۲۱۶۸ | گندم دیم..... |
| ۷۷۹ | ۳۳۷۴ | ۱۹۰۸ | ۴۲۶۴ | ۱۰۳۲۵ | جو آبی..... |
| ۱۹۹ | ۳۱ | ۸۵۴ | ۹۷۷ | ۲۰۶۱ | جو دیم..... |
| ۱۲۹۷ | ۵۸۸۷ | ۱۹۸۴ | ۴۳۹۲ | ۱۳۵۶۰ | ذرت دانه ای آبی..... |
| ... | ... | ... | ... | ... | نخود آبی..... |
| ۱۴۲۵ | ۱۱۳ | ۱۱۳۴ | ۱۲۰۰ | ۳۸۷۲ | نخود دیم..... |
| ۳۳۴۰ | ۴۷۷۹ | ۱۶۹۱ | ۴۴۰۱ | ۱۴۲۱۱ | عدس آبی..... |
| ۱۶۲۲ | ۱۵۸ | ۹۲۱ | ۱۲۴۲ | ۳۹۴۳ | عدس دیم..... |
| ... | ... | ... | ... | ... | آفتابگردان آبی..... |
| ... | ... | ... | ... | ... | آفتابگردان دیم..... |
| ۳۱۳۰ | ۵۵۶۷ | ۲۰۴۶ | ۳۱۷۷ | ۱۳۹۲۰ | پنبه آبی..... |
| ... | ... | ... | ... | ... | پنبه دیم..... |
| ۵۵۲۸ | ۹۹۵۴ | ۳۹۸۰ | ۸۵۱۰ | ۲۷۹۷۳ | چغندر قند..... |
| ۱۰۷۵۳ | ۸۹۲۰ | ۷۳۰۸ | ۵۳۰۸ | ۳۲۲۸۸ | هندوانه آبی..... |
| ... | ... | ... | ... | ... | هندوانه دیم..... |
| ۸۴۹۵ | ۱۰۱۱۰ | ۵۳۱۲ | ۸۳۷۸ | ۳۲۲۹۵ | خیار آبی..... |
| ۴۱۴۱ | ۳۵۵۵ | ۱۶۰۰۸ | ۵۶۹۶ | ۲۹۴۰۰ | سیب زمینی آبی..... |
| ۱۴۶۸۹ | ۱۵۴۷۴ | ۹۴۲۷ | ۱۰۰۲۹ | ۴۹۶۱۹ | پیاز آبی..... |
| ۱۵۳۵۱ | ۱۷۶۲۸ | ۹۶۹۲ | ۱۱۳۲۷ | ۵۳۹۹۹ | گوجه فرنگی آبی..... |
| ۳۲۰۶ | ۵۱۲۲ | ۲۴۱۵ | ۵۸۳۴ | ۱۶۵۷۷ | لوبیا سفید آبی..... |
| ۳۱۴۹ | ۴۵۴۸ | ۲۹۷۰ | ۶۵۲۹ | ۱۷۱۹۷ | لوبیا قرمز آبی..... |
| ۳۷۲۸ | ۵۲۴۴ | ۴۷۴۴ | ۷۶۶۴ | ۲۱۳۸۰ | لوبیا چیتی آبی..... |
| ... | ... | ... | ... | ... | سویا بهاره آبی..... |
| ... | ... | ... | ... | ... | سویا بهاره دیم..... |
| ... | ... | ... | ... | ... | سویا تابستانی آبی..... |
| ... | ... | ... | ... | ... | سویا تابستانی دیم..... |
| ... | ... | ... | ... | ... | برنج دانه بلند مرغوب..... |
| ... | ... | ... | ... | ... | برنج دانه بلند پرمحصول..... |
| ۲۲۶۴ | ۱۱۳۷۷ | ۱۰۱۵۷ | ۲۰۲۸۶ | ۴۴۰۸۴ | برنج دانه متوسط مرغوب..... |
| ۳۷۸۰ | ۱۷۴۶۷ | ۷۵۹۰ | ۱۵۹۴۸ | ۴۴۷۸۵ | برنج دانه کوتاه..... |
| ۲۸۴۳ | ۱۶۲۴۲ | ۷۷۷۸ | ۱۶۴۳۸ | ۴۳۳۰۱ | برنج دانه متوسط پرمحصول..... |
| ... | ... | ... | ... | ... | شلتوک..... |
| ۲۴۱۸ | ۶۲۳۷ | ۴۰۷۸ | ۵۰۹۳ | ۱۷۸۲۶ | یونجه آبی..... |
| ... | ... | ... | ... | ... | یونجه دیم..... |
| ۱۰۵۱ | ۳۱۸۸ | ۱۵۶۵ | ۳۱۶۶ | ۸۹۷۰ | کلزا آبی..... |
| ۰ | ۶۸ | ۶۰۷ | ۱۰۵۷ | ۱۷۳۲ | کلزا دیم..... |



سالنامه آماری استان فارس - ۱۳۹۴ - ۴- کشاورزی، جنگلداری و شیلات

۴-۲۴- متوسط هزینه تولید محصولات کشاورزی در یک هکتار به تفکیک زمین و مراحل مختلف کاشت، داشت و برداشت (دنباله)
(هزار ریال)

| ۹۱-۱۳۹۰ ^(۱) | | | | | محصول |
|------------------------|------|------|------|-----|------------------------------|
| برداشت | داشت | کاشت | زمین | جمع | |
| ... | ... | ... | ... | ... | گندم آبی..... |
| ... | ... | ... | ... | ... | گندم دیم..... |
| ... | ... | ... | ... | ... | جو آبی..... |
| ... | ... | ... | ... | ... | جو دیم..... |
| ... | ... | ... | ... | ... | ذرت دانه ای آبی..... |
| ... | ... | ... | ... | ... | نخود آبی..... |
| ... | ... | ... | ... | ... | نخود دیم..... |
| ... | ... | ... | ... | ... | عدس آبی..... |
| ... | ... | ... | ... | ... | عدس دیم..... |
| ... | ... | ... | ... | ... | آفتابگردان آبی..... |
| ... | ... | ... | ... | ... | آفتابگردان دیم..... |
| ... | ... | ... | ... | ... | پنبه آبی..... |
| ... | ... | ... | ... | ... | پنبه دیم..... |
| ... | ... | ... | ... | ... | چغندر قند..... |
| ... | ... | ... | ... | ... | هندوانه آبی..... |
| ... | ... | ... | ... | ... | هندوانه دیم..... |
| ... | ... | ... | ... | ... | خیار آبی..... |
| ... | ... | ... | ... | ... | سیب زمینی آبی..... |
| ... | ... | ... | ... | ... | پیاز آبی..... |
| ... | ... | ... | ... | ... | گوجه فرنگی آبی..... |
| ... | ... | ... | ... | ... | لوبیا سفید آبی..... |
| ... | ... | ... | ... | ... | لوبیا قرمز آبی..... |
| ... | ... | ... | ... | ... | لوبیا چیتی آبی..... |
| ... | ... | ... | ... | ... | سویا بهاره آبی..... |
| ... | ... | ... | ... | ... | سویا بهاره دیم..... |
| ... | ... | ... | ... | ... | سویا تابستانی آبی..... |
| ... | ... | ... | ... | ... | سویا تابستانی دیم..... |
| ... | ... | ... | ... | ... | برنج دانه بلند مرغوب..... |
| ... | ... | ... | ... | ... | برنج دانه بلند پرمحصول..... |
| ... | ... | ... | ... | ... | برنج دانه متوسط مرغوب..... |
| ... | ... | ... | ... | ... | برنج دانه کوتاه..... |
| ... | ... | ... | ... | ... | برنج دانه متوسط پرمحصول..... |
| ... | ... | ... | ... | ... | شلتوک..... |
| ... | ... | ... | ... | ... | یونجه آبی..... |
| ... | ... | ... | ... | ... | یونجه دیم..... |
| ... | ... | ... | ... | ... | کلزا آبی..... |
| ... | ... | ... | ... | ... | کلزا دیم..... |



۴- کشاورزی، جنگلداری و شیلات _____ سالنامه آماری استان فارس-۱۳۹۴

۴-۲۴- متوسط هزینه تولید محصولات کشاورزی در یک هکتار به تفکیک زمین و مراحل مختلف کاشت، داشت و برداشت (دنباله)
(هزار ریال)

| محصول | ۱۳۹۱-۹۲ | | | |
|------------------------------|---------|-------|-------|-------|
| | برداشت | داشت | کاشت | جمع |
| گندم آبی..... | ۱۸۲۵ | ۹۴۰۸ | ۵۵۷۴ | ۵۸۱۰ |
| گندم دیم..... | ۸۶۸ | ۲۸۰ | ۱۹۸۶ | ۱۵۶۰ |
| جو آبی..... | ۱۷۹۷ | ۷۷۵۷ | ۴۱۱۵ | ۵۰۰۵ |
| جو دیم..... | ۵۵۸ | ۲۲۳ | ۱۳۶۶ | ۱۷۰۵ |
| ذرت دانه ای آبی..... | ۲۷۷۶ | ۲۰۳۷۰ | ۴۷۶۸ | ۶۳۰۱ |
| نخود آبی..... | ۵۲۳۸ | ۹۲۶۳ | ۴۰۶۹ | ۵۵۸۳ |
| نخود دیم..... | ۱۵۲۰ | ۵۳ | ۱۲۳۷ | ۹۹۴ |
| عدس آبی..... | ۳۵۹۰ | ۷۲۰۳ | ۳۱۰۴ | ۵۸۴۳ |
| عدس دیم..... | ۵۳۰۸ | ۶۶۰ | ۱۸۵۱ | ۱۲۴۶ |
| آفتابگردان آبی..... | ... | ... | ... | ... |
| آفتابگردان دیم..... | ... | ... | ... | ... |
| پنبه آبی..... | ۹۸۱۷ | ۱۹۹۹۶ | ۵۸۸۷ | ۲۳۱۲ |
| پنبه دیم..... | ... | ... | ... | ... |
| چغندر قند..... | ۶۵۰۰ | ۱۴۹۴۶ | ۷۱۵۸ | ۱۹۳۲۰ |
| هندوانه آبی..... | ۱۱۷۶۷ | ۱۶۲۹۱ | ۹۲۶۲ | ۵۰۳۳ |
| هندوانه دیم..... | ... | ... | ... | ... |
| خیار آبی..... | ۴۸۱۶۶ | ۳۴۵۵۲ | ۲۸۲۹۶ | ۶۷۶۱ |
| سیب زمینی آبی..... | ۸۳۷۸ | ۹۹۴۰ | ۴۳۸۵۸ | ۱۰۰۶۳ |
| پیاز آبی..... | ۱۶۲۷۶ | ۲۵۲۷۲ | ۱۲۰۰۰ | ۱۰۶۰۵ |
| گوجه فرنگی آبی..... | ۱۷۷۹۹ | ۱۹۲۴۴ | ۱۰۳۹۸ | ۷۹۸۸ |
| لوبیا سفید آبی..... | ... | ... | ... | ... |
| لوبیا قرمز آبی..... | ۳۴۰۳ | ۱۰۷۶۴ | ۱۰۴۱۱ | ۱۴۱۲۴ |
| لوبیا چیتی آبی..... | ۲۴۷۲ | ۹۹۰۵ | ۱۲۷۸۶ | ۱۵۳۱۱ |
| سویا بهاره آبی..... | ... | ... | ... | ... |
| سویا بهاره دیم..... | ... | ... | ... | ... |
| سویا تابستانی آبی..... | ... | ... | ... | ... |
| سویا تابستانی دیم..... | ... | ... | ... | ... |
| برنج دانه بلند مرغوب..... | ... | ... | ... | ... |
| برنج دانه بلند پرمحصول..... | ۷۴۷۹ | ۹۰۵۴ | ۹۲۱۵ | ۲۴۱۳۶ |
| برنج دانه متوسط مرغوب..... | ۷۶۸۷ | ۲۲۶۶۵ | ۱۶۹۰۹ | ۲۴۹۸۵ |
| برنج دانه کوتاه..... | ۷۰۶۶ | ۲۶۷۸۰ | ۱۵۱۳۵ | ۲۶۱۴۷ |
| برنج دانه متوسط پرمحصول..... | ۴۱۵۱ | ۲۰۵۹۷ | ۱۸۲۲۳ | ۲۸۳۴۳ |
| شلوک..... | ... | ... | ... | ... |
| یونجه آبی..... | ۳۸۱۵ | ۱۴۷۹۱ | ۱۱۲۸۱ | ۸۹۴۵ |
| یونجه دیم..... | ... | ... | ... | ... |
| کلزا آبی..... | ۱۸۰۴ | ۱۱۱۷۵ | ۶۴۶۲ | ۲۴۱۰ |
| کلزا دیم..... | ... | ... | ... | ... |



سالنامه آماری استان فارس - ۱۳۹۴ _____ ۴- کشاورزی، جنگلداری و شیلات

۲۴-۴ متوسط هزینه تولید محصولات کشاورزی در یک هکتار به تفکیک زمین و مراحل مختلف کاشت، داشت و برداشت (دنباله)
(هزار ریال)

| ۱۳۹۲-۹۳ | | | | | محصول |
|---------|-------|-------|-------|--------|------------------------------|
| برداشت | داشت | کاشت | زمین | جمع | |
| ۱۸۶۲ | ۱۰۴۲۰ | ۶۵۰۴ | ۶۸۴۷ | ۲۵۶۳۳ | گندم آبی..... |
| ۹۷۸ | ۳۳۲ | ۲۴۸۹ | ۱۶۶۰ | ۵۴۵۹ | گندم دیم..... |
| ۲۱۳۶۶۰ | ۸۹۴۱ | ۴۸۳۰ | ۵۹۰۶ | ۲۳۳۳۳۷ | جو آبی..... |
| ۸۵۰ | ۱۵۸ | ۲۰۵۷ | ۱۱۲۰ | ۴۱۸۵ | جو دیم..... |
| ۳۰۳۵ | ۲۴۹۶۲ | ۶۶۰۴ | ۵۷۴۷ | ۴۰۳۴۸ | ذرت دانه ای آبی..... |
| ۳۶۶۰ | ۴۹۲۹ | ۳۲۴۶ | ۲۷۸۸ | ۱۴۶۲۳ | نخود آبی..... |
| ۳۰۵۰ | ۴۳ | ۲۳۵۹ | ۱۰۴۴ | ۶۴۹۶ | نخود دیم..... |
| ۳۱۰۴ | ۷۰۲۹ | ۳۰۸۷ | ۳۱۳۱ | ۱۶۳۵۱ | عدس آبی..... |
| ۳۸۹۳ | ۳۴ | ۱۴۱۹ | ۱۱۲۷ | ۶۴۷۳ | عدس دیم..... |
| ... | ... | ... | ... | ... | آفتابگردان آبی..... |
| ... | ... | ... | ... | ... | آفتابگردان دیم..... |
| ۸۶۱۸ | ۲۰۴۵۶ | ۵۵۱۷ | ۳۸۶۴ | ۳۸۴۵۵ | پنبه آبی..... |
| ... | ... | ... | ... | ... | پنبه دیم..... |
| ۷۸۶۹ | ۱۳۴۶۶ | ۸۲۹۳ | ۱۷۶۲۹ | ۴۷۲۵۷ | چغندر قند..... |
| ۲۰۸۱۱ | ۲۷۹۶۵ | ۲۳۱۲۴ | ۹۴۰۵ | ۸۱۳۰۵ | هندوانه آبی..... |
| ... | ... | ... | ... | ... | هندوانه دیم..... |
| ۱۹۲۳۳ | ۲۸۱۲۷ | ۱۷۹۵۰ | ۸۴۴۱ | ۷۳۷۵۱ | خیار آبی..... |
| ۲۱۹۳۸ | ۱۲۲۸۶ | ۳۶۲۳۷ | ۹۷۵۱ | ۸۰۲۱۲ | سیب زمینی آبی..... |
| ۱۴۸۵۷ | ۱۰۶۶۰ | ۹۰۶۰ | ۸۷۷۳ | ۴۳۳۵۰ | پیاز آبی..... |
| ۵۹۳۹۶ | ۲۷۷۳۳ | ۲۲۳۲۳ | ۱۵۹۳۲ | ۱۲۵۳۸۴ | گوجه فرنگی آبی..... |
| ۲۲۰۴ | ۷۹۳۰ | ۹۸۹۵ | ۲۰۰۰۰ | ۴۰۰۲۹ | لوبیا سفید آبی..... |
| ۴۹۱۳ | ۱۱۳۴۲ | ۸۰۲۴ | ۱۸۵۹۸ | ۴۲۸۷۷ | لوبیا قرمز آبی..... |
| ۷۲۲۴ | ۱۰۹۰۹ | ۱۴۱۱۷ | ۲۰۴۱۸ | ۵۲۶۶۸ | لوبیا چیتی آبی..... |
| ... | ... | ... | ... | ... | سویا بهاره آبی..... |
| ... | ... | ... | ... | ... | سویا بهاره دیم..... |
| ... | ... | ... | ... | ... | سویا تابستانی آبی..... |
| ... | ... | ... | ... | ... | سویا تابستانی دیم..... |
| ... | ... | ... | ... | ... | برنج دانه بلند مرغوب..... |
| ۶۲۵۰ | ۱۱۷۲۵ | ۵۳۴۱ | ۱۱۴۴۸ | ۳۴۷۶۴ | برنج دانه بلند پرمحصول..... |
| ۵۸۰۲ | ۳۶۳۳۶ | ۱۱۹۵۱ | ۴۰۲۵۲ | ۹۴۳۴۱ | برنج دانه متوسط مرغوب..... |
| ۱۳۱۲۵ | ۲۷۳۱۷ | ۷۹۶۵ | ۱۵۰۰۰ | ۶۳۳۰۷ | برنج دانه کوتاه..... |
| ۷۲۳۵ | ۲۷۸۲۱ | ۱۱۶۰۵ | ۵۳۴۵۰ | ۹۹۱۱۱ | برنج دانه متوسط پرمحصول..... |
| ... | ... | ... | ... | ... | شلتوک..... |
| ۵۲۲۶ | ۱۳۱۴۸ | ۱۳۳۸۹ | ۱۲۸۵۷ | ۴۴۶۲۰ | یونجه آبی..... |
| ... | ... | ... | ... | ... | یونجه دیم..... |
| ۵۹۲ | ۹۳۹۶ | ۳۴۷۲ | ۷۵۱۶ | ۲۰۹۷۶ | کلزا آبی..... |
| ... | ... | ... | ... | ... | کلزا دیم..... |



۴- کشاورزی، جنگلداری و شیلات _____ سالنامه آماری استان فارس-۱۳۹۴

۲۴-۴- متوسط هزینه تولید محصولات کشاورزی در یک هکتار به تفکیک زمین و مراحل مختلف کاشت، داشت و برداشت (دنباله)
(هزار ریال)

| محصول | ۱۳۹۳-۹۴ | | | |
|------------------------------|---------|-------|-------|-------|
| | برداشت | داشت | کاشت | جمع |
| گندم آبی..... | ۲۶۱۶ | ۱۲۷۴۷ | ۷۰۲۹ | ۷۳۳۸ |
| گندم دیم..... | ۸۹۰ | ۳۵۰ | ۲۳۹۷ | ۱۶۸۹ |
| جو آبی..... | ۲۲۲۵ | ۷۵۷۶ | ۴۳۸۰ | ۵۶۴۲ |
| جو دیم..... | ۴۲۹ | ۱۲۵ | ۱۹۶۶ | ۱۴۸۴ |
| ذرت دانه ای آبی..... | ۴۲۱۰ | ۲۱۸۸۳ | ۶۹۳۷ | ۶۰۲۵ |
| نخود آبی..... | ۶۱۵۰ | ۸۲۰۰ | ۲۱۲۰ | ۲۰۰۰ |
| نخود دیم..... | ۱۴۵۳ | ۰ | ۹۰۱ | ۱۶۳۴ |
| عدس آبی..... | ۱۰۷۳۰ | ۱۰۶۲۰ | ۲۷۹۴ | ۱۵۵۰۰ |
| عدس دیم..... | ۴۹۸۷ | ۱۰۰ | ۲۱۳۴ | ۱۸۴۴ |
| آفتابگردان آبی..... | ۰ | ۱۵۶۰۰ | ۳۲۲۰ | ۱۵۰۰ |
| آفتابگردان دیم..... | ... | ... | ... | ... |
| پنبه آبی..... | ۱۲۱۲۴ | ۱۹۶۵۵ | ۸۲۸۹ | ۳۵۵۳ |
| پنبه دیم..... | ... | ... | ... | ... |
| چغندر قند..... | ۷۵۸۹ | ۲۱۲۹۶ | ۱۲۷۱۱ | ۱۴۸۹۸ |
| هندوانه آبی..... | ۱۰۸۳۶ | ۲۸۹۲۴ | ۱۰۷۲۰ | ۹۴۴۵ |
| هندوانه دیم..... | ... | ... | ... | ... |
| خیار آبی..... | ۳۳۰۶۹ | ۲۵۷۴۹ | ۲۰۰۱۵ | ۷۶۲۷ |
| سیب زمینی آبی..... | ۱۸۵۲۱ | ۲۰۰۵۹ | ۵۶۷۹۸ | ۱۴۴۴۱ |
| پیاز آبی..... | ۴۴۰۱۹ | ۲۸۴۹۲ | ۲۴۰۷۸ | ۱۲۴۴۹ |
| گوجه فرنگی آبی..... | ۴۴۶۸۴ | ۵۲۷۸۸ | ۲۲۲۳۲ | ۲۱۵۲۳ |
| لوبیا سفید آبی..... | ۴۲۷۵ | ۱۱۷۸۵ | ۲۶۹۵ | ۴۰۷۵ |
| لوبیا قرمز آبی..... | ۳۸۸۵ | ۱۰۲۴۸ | ۸۳۵۸ | ۵۱۴۵ |
| لوبیا چیتی آبی..... | ۴۵۳۵ | ۱۵۰۳۰ | ۱۲۰۹۱ | ۱۵۲۳۴ |
| سویا بهاره آبی..... | ... | ... | ... | ... |
| سویا بهاره دیم..... | ... | ... | ... | ... |
| سویا تابستانی آبی..... | ... | ... | ... | ... |
| سویا تابستانی دیم..... | ... | ... | ... | ... |
| برنج دانه بلند مرغوب..... | ۱۴۸۴ | ۵۰۱۸ | ۱۴۳۷ | ۱۴۸۴ |
| برنج دانه بلند پرمحصول..... | ۱۴۸۱۹ | ۲۰۰۹۴ | ۷۷۰۵ | ۱۴۸۱۹ |
| برنج دانه متوسط مرغوب..... | ۲۶۵۸۸ | ۳۱۴۶۱ | ۱۲۳۰۰ | ۲۶۵۸۸ |
| برنج دانه کوتاه..... | ۱۷۴۱۰ | ۲۵۰۱۶ | ۱۲۲۴۹ | ۲۱۴۵۵ |
| برنج دانه متوسط پرمحصول..... | ۴۱۷۱ | ۴۱۴۷۹ | ۹۸۲۱ | ۲۷۸۷۱ |
| شلتوک..... | ۹۱۵۰ | ۱۱۶۴۰ | ۶۹۱۰ | ۱۰۰۰ |
| یونجه آبی..... | ۶۱۳۹ | ۱۸۴۷۴ | ۹۵۹۶ | ۱۲۷۷۸ |
| یونجه دیم..... | ... | ... | ... | ... |
| کلزا آبی..... | ... | ... | ... | ... |
| کلزا دیم..... | ... | ... | ... | ... |

(۱) امکان ارایه اطلاعات سال زراعی (۹۱-۱۳۹۰) از سوی اداره ذی ربط مقدور نبوده است.
مأخذ- سازمان جهاد کشاورزی استان فارس.

سالنامه آماری استان فارس - ۱۳۹۴ - ۴- کشاورزی، جنگلداری و شیلات

| ۱۳۹۰-۹۱ | | ۱۳۸۹-۹۰ | | محصول |
|----------------|---------------|----------------|---------------|------------------------|
| تولید | سطح زیر کشت | تولید | سطح زیر کشت | |
| ۱۶۱۲۱۲۰ | ۶۱۴۱۶۲ | ۱۷۴۵۲۳۶ | ۶۰۸۸۲۷ | غلات |
| ۹۸۸۵۹۹ | ۴۲۹۲۶۱ | ۱۰۹۶۵۱۸ | ۴۱۱۰۹۱ | گندم..... |
| ۱۹۸۶۱۶ | ۱۱۰۱۴۶ | ۲۳۱۰۱۸ | ۱۳۲۰۷۳ | جو..... |
| ۱۲۵۷۵۶ | ۲۹۷۳۵ | ۱۱۲۴۰۸ | ۲۹۲۲۹ | برنج..... |
| ۲۹۹۱۴۹ | ۴۵۰۲۰ | ۳۰۵۲۹۲ | ۳۶۴۳۴ | ذرت دانه ای..... |
| ... | ... | ... | ... | سایر..... |
| ۶۴۴۶۸ | ۴۶۵۰۷ | ۸۹۲۶۹ | ۵۱۱۸۴ | حبوبات |
| ۲۹۸۱ | ۳۵۲۴ | ۳۵۷۶ | ۳۲۸۸ | نخود..... |
| ۵۴۹۱۸ | ۳۲۶۹۶ | ۸۱۳۰۹ | ۴۳۱۲۵ | لوبیا..... |
| ۵۹۷۸ | ۹۷۳۷ | ۴۱۴۵ | ۴۶۰۱ | عدس..... |
| ... | ... | ... | ... | ماش..... |
| ۵۹۱ | ۵۵۰ | ۲۳۹ | ۱۷۰ | سایر..... |
| ۶۳۵۳۰۳ | ۲۳۱۷۵ | ۸۶۷۶۸۵ | ۳۷۰۷۴ | محصولات جالبزی |
| ۶۲۴۵۷ | ۲۳۴۹ | ۱۱۳۳۸۹ | ۵۶۲۲ | خریزه..... |
| ۳۶۱۶۲۸ | ۱۰۰۱۸ | ۴۸۳۰۴۲ | ۱۵۴۰۳ | هندوانه..... |
| ۱۱۷۹۱۳ | ۷۰۱۶ | ۱۶۵۸۹۹ | ۱۰۷۴۲ | خیار..... |
| ۱۰۳۸ | ۶۵ | ۷۲۰۰ | ۴۸ | خیار گلخانه ای..... |
| ۹۲۲۶۷ | ۳۷۲۷ | ۹۸۱۵۵ | ۵۲۵۹ | سایر..... |
| ۱۵۵۲۲۲۳ | ۴۲۵۷۰ | ۱۷۱۱۲۲۳ | ۴۴۹۰۸ | سبزیجات |
| ۱۳۹۱ | ۱۲ | ۱۲۲۴ | ۸ | سبزیجات گلخانه ای..... |
| ۲۷۴۸۴۴ | ۹۹۸۳ | ۳۶۰۸۱۶ | ۱۵۳۳۷ | سیب زمینی..... |
| ۱۴۷۳۲۸ | ۳۱۷۶ | ۱۵۹۲۰۰ | ۳۷۲۱ | پیاز..... |
| ۹۴۴۷۸۰ | ۲۰۸۷۰ | ۱۰۲۰۰۱۳ | ۲۰۰۸۱ | گوچه فرنگی..... |
| ۱۸۳۸۸۰ | ۸۵۲۹ | ۱۶۹۹۷۰ | ۵۷۶۱ | سایر..... |
| ۱۲۲۳۵۰۱ | ۴۴۲۵۶ | ۱۷۱۱۴۱۱ | ۵۳۵۰۸ | نباتات علوفه ای |
| ۱۹۰۱۶۲ | ۲۱۱۷۵ | ۱۹۰۰۹۴ | ۲۲۴۳۰ | یونجه..... |
| ۵۸۱۸ | ۱۴۶۵ | ۳۵۵۵ | ۷۰۰ | شبدر..... |
| ۱۰۰۷۷۶۹ | ۱۹۳۰۲ | ۱۴۸۰۸۷۳ | ۲۶۴۱۶ | ذرت علوفه ای..... |
| ۱۹۷۵۲ | ۲۳۱۴ | ۳۶۸۸۹ | ۳۹۶۲ | سایر..... |



۴- کشاورزی، جنگلداری و شیلات ————— سالنامه آماری استان فارس-۱۳۹۴

۲۵-۴- سطح زیر کشت و مقدار تولید محصولات کشاورزی اصلی سالانه (به استثنای نباتات صنعتی) (دنباله)
(هکتار-تن)

| ۱۳۹۳-۹۴ | | ۱۳۹۲-۹۳ | | ۱۳۹۱-۹۲ | | محصول |
|----------------|---------------|----------------|---------------|----------------|---------------|------------------------|
| تولید | سطح زیر کشت | تولید | سطح زیر کشت | تولید | سطح زیر کشت | |
| ۱۶۷۵۴۶۱ | ۵۱۰۱۳۰ | ۱۸۰۵۲۰۱ | ۶۰۴۰۱۴ | ۱۶۹۳۸۱۷ | ۵۶۶۷۸۳ | غلات |
| ۱۱۷۳۷۰۹ | ۳۵۵۵۲۹ | ۱۱۵۰۰۰۰ | ۴۰۸۰۴۹ | ۱۰۴۳۳۵۱ | ۳۸۹۳۴۶ | گندم..... |
| ۲۰۸۷۵۱ | ۱۰۹۹۶۳ | ۲۵۱۵۲۴ | ۱۳۳۱۱۲ | ۲۰۱۷۸۰ | ۱۱۰۲۵۳ | جو..... |
| ۱۳۴۴۷۹ | ۲۵۶۹۵ | ۱۹۳۵۸۷ | ۳۴۶۴۲ | ۱۳۰۵۵۲ | ۲۳۱۹۲ | برنج..... |
| ۱۵۸۳۰۴ | ۱۸۸۳۶ | ۲۰۸۴۸۷ | ۲۷۵۸۶ | ۳۱۸۱۳۴ | ۴۳۹۹۲ | ذرت دانه ای..... |
| ۴۱۸ | ۱۰۷ | ۱۶۰۳ | ۶۲۵ | ... | ... | سایر..... |
| ۶۸۲۰۰ | ۳۲۶۵۶ | ۷۳۳۶۷ | ۳۹۱۰۳ | ۶۸۱۶۲ | ۴۰۰۵۹ | حبوبات |
| ۳۹۱۷ | ۳۵۷۵ | ۳۸۸۷ | ۴۱۴۴ | ۳۳۰۳ | ۳۶۲۹ | نخود..... |
| ۵۷۳۸۴ | ۲۲۸۹۹ | ۶۲۵۴۵ | ۲۸۰۱۷ | ۵۷۳۳۱ | ۲۸۲۲۳ | لوبیا..... |
| ۴۹۵۴ | ۵۲۵۱ | ۲۸۳۵ | ۵۵۶۱ | ۶۸۳۲ | ۷۹۵۳ | عدس..... |
| ۶۳۴ | ۸۴۳ | ... | ... | ... | ... | ماش..... |
| ۱۳۱۱ | ۸۸ | ۳۱۰۰ | ۱۳۸۱ | ۶۹۶ | ۲۵۴ | سایر..... |
| ۹۸۰۷۶۸ | ۲۷۴۷۱ | ۹۹۷۱۵۸ | ۲۹۶۸۷ | ۷۵۱۸۶۰ | ۲۹۵۰۲ | محصولات جالیزی |
| ۱۲۲۹۸۱ | ۴۸۶۱ | ۱۲۴۲۷۶ | ۴۶۲۳ | ۶۵۸۷۷ | ۲۷۵۱ | خریزه..... |
| ۶۴۹۲۹۱ | ۱۳۷۹۸ | ۶۳۵۱۵۴ | ۱۴۹۹۲ | ۴۴۳۹۲۹ | ۱۵۱۳۹ | هندوانه..... |
| ۷۹۱۴۳ | ۴۰۶۶ | ۱۰۹۸۶۲ | ۴۵۰۷ | ۱۲۹۷۸۶ | ۷۴۳۲ | خیار..... |
| ... | ... | ۱۳۴۱۵ | ۷۵ | ۱۱۷۶۲ | ۷۴ | خیار گلخانه ای..... |
| ۱۲۹۳۵۳ | ۴۷۴۶ | ۱۱۴۴۵۱ | ۵۴۹۰ | ۱۰۰۵۰۶ | ۴۱۰۶ | سایر..... |
| ۱۷۶۶۳۳۲ | ۴۱۸۶۶ | ۱۴۲۳۷۸۱ | ۳۳۷۳۳ | ۱۶۰۱۵۴۸ | ۴۰۶۲۲ | سبزیجات |
| ... | ... | ۳۴۰۷ | ۱۹ | ۳۴۵۵ | ۲۳ | سبزیجات گلخانه ای..... |
| ۲۴۲۵۸۲ | ۸۲۲۵ | ۱۷۵۷۶۰ | ۴۹۸۹ | ۲۵۴۲۸۵ | ۸۰۸۲ | سیب زمینی..... |
| ۲۰۳۴۳۰ | ۴۹۱۸ | ۱۴۹۲۳۲ | ۳۸۱۱ | ۱۵۵۸۴۲ | ۳۵۶۶ | پیاز..... |
| ۹۵۹۸۴۹ | ۱۸۴۲۸ | ۹۰۳۰۴۷ | ۱۸۲۸۴ | ۹۸۵۸۶۵ | ۲۰۱۲۱ | گوجه فرنگی..... |
| ۳۶۰۴۷۱ | ۱۰۲۹۵ | ۱۹۲۳۳۵ | ۶۶۳۰ | ۲۰۲۱۰۱ | ۸۸۳۰ | سایر..... |
| ۱۹۳۰۳۴۴ | ۶۲۹۶۵ | ۱۶۵۳۲۷۸ | ۵۷۵۸۵ | ۱۲۴۹۱۶۳ | ۳۸۵۲۸ | نباتات علوفه ای |
| ۲۸۱۶۵۰ | ۳۱۲۶۰ | ۳۱۶۸۸۷ | ۳۳۶۴۹ | ۲۰۶۴۷۸ | ۱۸۷۱۵ | یونجه..... |
| ۹۱ | ۲۹ | ۴۳۵ | ۴۵ | ۵۹۳۷ | ۸۵۱ | شیدر..... |
| ۱۶۲۹۱۵۶ | ۲۸۹۷۱ | ۱۳۳۴۷۴۸ | ۲۳۴۳۵ | ۱۰۱۳۵۸۷ | ۱۵۰۲۶ | ذرت علوفه ای..... |
| ۱۹۴۴۷ | ۲۷۰۵ | ۱۲۰۹ | ۴۵۶ | ۲۳۱۶۱ | ۳۹۳۶ | سایر..... |

مأخذ- سازمان جهاد کشاورزی استان فارس.

سالنامه آماری استان فارس - ۱۳۹۴ - کشاورزی، جنگلداری و شیلات

۲۶-۴ - سطح زیر کشت و تولید برخی از محصولات سالانه (به استثنای نباتات صنعتی) بر حسب شهرستان : ۱۳۹۴ (هکتار - تن)

| شرح | گندم | | جو | | ذرت دانه ای | |
|-------------------|--------|-------------|--------|-------------|-------------|-------------|
| | تولید | سطح زیر کشت | تولید | سطح زیر کشت | تولید | سطح زیر کشت |
| جمع..... | ۳۵۵۵۳۹ | ۱۱۷۳۷۰۹ | ۱۰۹۹۶۳ | ۲۰۱۷۵۱ | ۱۸۸۳۶ | ۱۵۸۳۰۴ |
| آباد..... | ۱۳۴۰۵ | ۲۰۰۳۷ | ۲۵۵۲ | ۸۵۸۰ | . | . |
| ارسنجان..... | ۳۰۱۸ | ۱۲۱۳۰ | ۲۸۰۳ | ۷۶۱۰ | ۲۳۱ | ۱۷۲۱ |
| استهبان..... | ۴۵۱۱ | ۲۰۰۷۰ | ۲۸۰۳ | ۸۷۶۶ | ۱۰۸۳ | ۸۸۷۹ |
| اقلید..... | ۳۹۹۶۵ | ۱۱۶۹۷۰ | ۴۰۴۰ | ۸۴۳۱ | . | . |
| بوانات..... | ۹۵۱۸ | ۳۱۲۲۲ | ۴۲۳۹ | ۱۴۳۲۰ | . | . |
| پاسارگاد..... | ۴۷۱۴ | ۲۶۵۲۰ | ۲۴۴۳ | ۹۲۲۵ | . | . |
| چهرم..... | ۵۳۳۳ | ۲۴۱۴۵ | ۹۰۹ | ۲۴۷۱ | ۴۱۲ | ۱۹۶۹ |
| خرامه..... | ۱۱۰۰۱ | ۱۶۰۲۸ | ۳۲۸۱ | ۴۲۵۶ | ۵۸ | ۴۶۰ |
| خرمید..... | ۳۸۶۲ | ۱۴۳۲۵ | ۲۴۵۵ | ۷۴۲۹ | . | . |
| خنج..... | ۲۶۲۵ | ۷۹۱۱ | ۶۵۷ | ۱۱۷۶ | . | . |
| داراب..... | ۱۷۳۹۶ | ۸۹۰۹۳ | ۲۰۲۸ | ۵۷۲۲ | ۷۳۳۰ | ۶۵۵۲۳ |
| رستم..... | ۱۰۰۵۷ | ۲۵۳۱۳ | ۳۲۲۷ | ۲۹۰۸ | ۳۵۰ | ۲۴۵۰ |
| زرین دشت..... | ۷۰۸۴ | ۲۶۴۳۷ | ۱۶۴۷ | ۱۵۳۶ | ۳۱ | ۳۱۲ |
| سپیدان..... | ۲۷۹۰۷ | ۶۹۸۳۴ | ۱۳۳۳۹ | ۲۸۰۶۵ | ۳۲۶ | ۲۴۷۰ |
| سروستان..... | ۱۴۹۴ | ۴۹۶۱ | ۴۰۸۳ | ۹۸۷۳ | . | . |
| شیراز..... | ۲۶۶۱۹ | ۶۷۰۱۹ | ۹۰۷۱ | ۱۰۳۱۲ | ۱۳۹ | ۱۳۵۳ |
| فراشبند..... | ۸۸۹۳ | ۱۴۲۰۶ | ۴۶۶۲ | ۳۲۱۹ | . | . |
| فسا..... | ۱۲۵۰۲ | ۵۴۵۸۶ | ۳۹۲۳ | ۱۱۰۸۱ | ۴۴۳۹ | ۳۹۳۸۸ |
| فیروزآباد..... | ۱۰۸۸۴ | ۴۱۸۲۳ | ۸۹۳۸ | ۱۱۳۷۱ | ۱۱۶۶ | ۸۲۵۳ |
| قیر و کارزین..... | ۵۰۴۶ | ۱۹۹۹۵ | ۱۶۲۷ | ۳۲۸۰ | ۹۸ | ۵۶۴ |
| کازرون..... | ۲۵۵۷۱ | ۲۴۶۱۳ | ۱۰۳۷۶ | ۹۴۶۶ | ۵۰۰ | ۴۰۰۰ |
| کوار..... | ۶۲۱۷ | ۲۵۱۰۵ | ۱۲۶۱ | ۳۱۶۷ | ۴۸۲ | ۳۶۱۶ |
| گراش..... | ۲۳۴۰ | ۶۰۸۰ | ۲۳۷ | ۵۰۸ | . | . |
| لارستان..... | ۲۰۴۹۶ | ۶۲۱۲۰ | ۲۷۱۱ | ۴۹۶۹ | . | . |
| لامرد..... | ۴۰۵۰ | ۱۰۶۱۰ | ۹۷۳ | ۲۳۶۹ | . | . |
| مرودشت..... | ۵۰۶۹۱ | ۲۵۶۹۳۲ | ۷۴۸۲ | ۱۸۷۱۹ | . | . |
| ممسنی..... | ۲۱۲۲۳ | ۴۶۷۰۹ | ۵۹۶۵ | ۴۷۶۱ | ۲۰۵۰ | ۱۵۵۸۰ |
| مهر..... | ۸۲۶۲ | ۲۵۲۲۳ | ۹۱۹ | ۱۹۴۵ | . | . |
| نی ریز..... | ۸۴۴ | ۳۶۹۳ | ۱۲۳۸ | ۳۲۱۶ | ۱۴۱ | ۱۷۷۷ |

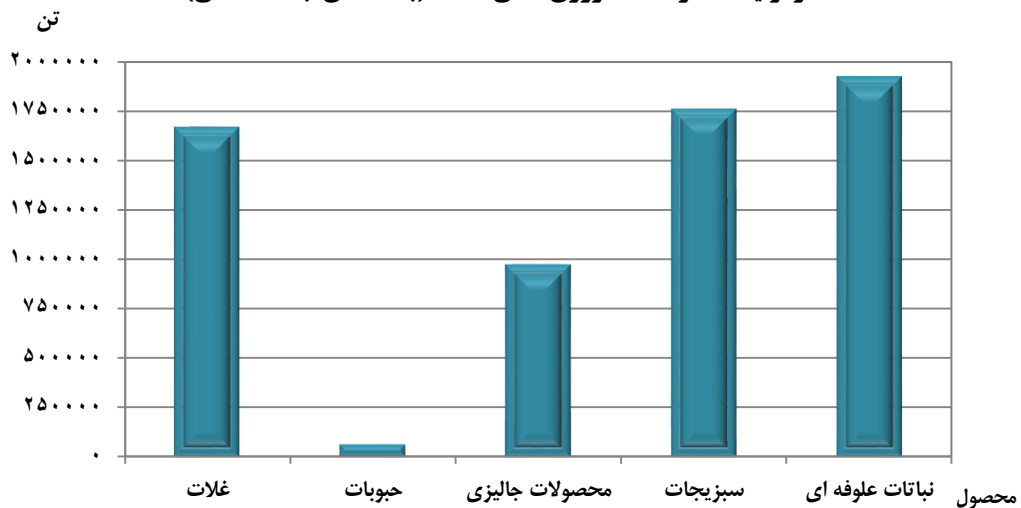
مأخذ - سازمان جهاد کشاورزی استان فارس.

۴- کشاورزی، جنگلداری و شیلات ————— سالنامه آماری استان فارس-۱۳۹۴

| ۲۷-۴- سطح زیر کشت و مقدار تولید برخی از نباتات صنعتی (هکتار - تن) | | | | | | | | سال و شهرستان |
|---|-------------|----------------------|-------------|-------|-------------|-----------|-------------|--------------------|
| دانه های روغنی | | انواع توتون و تنباکو | | پنبه | | چغندر قند | | |
| تولید | سطح زیر کشت | تولید | سطح زیر کشت | تولید | سطح زیر کشت | تولید | سطح زیر کشت | |
| ... | ... | ... | ... | ... | ... | ... | ... |۱۳۷۵-۷۴ |
| ... | ... | ... | ... | ... | ... | ... | ... |۱۳۸۰-۷۹ |
| ... | ... | ... | ... | ... | ... | ... | ... |۱۳۸۵-۸۴ |
| ... | ... | ... | ... | ... | ... | ... | ... |۱۳۹۰-۸۹ |
| ... | ... | ... | ... | ... | ... | ... | ... |۱۳۹۱-۹۰ |
| ... | ... | ... | ... | ... | ... | ... | ... |۱۳۹۲-۹۱ |
| ... | ... | ... | ... | ... | ... | ... | ... |۱۳۹۳-۹۲ |
| ۱۰۸۵۷ | ۹۴۰۱ | ۱۳ | ۹ | ۳۵۲۲۶ | ۱۴۵۱۵ | ۲۹۲۲۰۹ | ۱۰۸۱۹ |۱۳۹۴-۹۳ |
| ۱۴۶۲۰ | ۱۲۳۳۴ | ۱۰۰ | ۵۰ | ۳۶۰۱۱ | ۱۲۷۷۷ | ۶۵۱۹۷۷ | ۱۳۳۷۱ | |
| . | . | . | . | . | . | ۲۲۵۷۲ | ۶۴۰ |آباد |
| . | . | . | . | . | . | ۴۵۱ | ۹ |ارسنجان |
| . | . | . | . | ۱۰۲۵ | ۴۱۹ | . | . |استهبان |
| . | . | . | . | . | . | ۲۵۲۱۷۵ | ۵۷۹۱ |اقلید |
| ۴۱ | ۲۴ | . | . | . | . | . | . |پوانات |
| . | . | . | . | . | . | ۳۰۰۴۳ | ۴۷۰ |پاسارگاد |
| ۳۳۲ | ۲۲۴ | . | . | ۹۰ | ۳۰ | . | . |چهرم |
| ۱۷۹ | ۱۳۷ | . | . | . | . | . | . |خرامه |
| . | . | . | . | . | . | ۳۱۴۶۴ | ۵۶۸ |خرمید |
| ۱۱۵۱ | ۱۰۴۸ | . | . | . | . | . | . |خنج |
| ۶۶۰ | ۴۴۰ | . | . | ۸۳۸۱ | ۲۷۹۳ | . | . |داراب |
| ۱۱۵ | ۱۰۰ | . | . | . | . | . | . |رستم |
| ۸ | ۷ | . | . | ۹۶۹۲ | ۳۰۷۸ | . | . |زرین دشت |
| ۲۶۶ | ۱۱۷ | . | . | . | . | ۲۶۱۸۵ | ۵۴۷ |سپیدان |
| . | . | . | . | ۱۳۲ | ۴۷ | . | . |سروستان |
| ۸۹۱ | ۶۳۷ | . | . | . | . | ۱۷۶۰۴ | ۲۹۴ |شیراز |
| ۸۳۷ | ۷۷۲ | . | . | . | . | . | . |فراشید |
| ۴۶۸ | ۳۴۴ | . | . | ۵۷۲۳ | ۱۹۰۷ | . | . |فسا |
| ۱۰۹۹ | ۵۲۱ | . | . | . | . | . | . |فیروزآباد |
| ۴۹۷ | ۴۷۵ | . | . | . | . | . | . |قیبر و کارزین |
| ۴۸۰ | ۳۶۲ | . | . | . | . | . | . |کارزون |
| . | . | . | . | . | . | ۵۵۴۷ | ۱۱۸ |کوار |
| ۳۳۳ | ۳۲۳ | ۱۰۰ | ۵۰ | . | . | . | . |گراش |
| ۴۴۸۵ | ۴۱۵۷ | . | . | ۱۰۹۶۸ | ۴۵۰۳ | . | . |لارستان |
| ۲۶۵ | ۲۴۸ | . | . | . | . | . | . |لامرد |
| ۲۲۱ | ۱۴۷ | . | . | . | . | ۲۷۲۹۳۶ | ۴۸۳۴ |مرودشت |
| . | . | . | . | . | . | . | . |ممسنی |
| ۲۱۹۲ | ۲۱۴۱ | . | . | . | . | . | . |مهر |
| ۱۰۰ | ۱۰۰ | . | . | . | . | . | . |نی ریز |

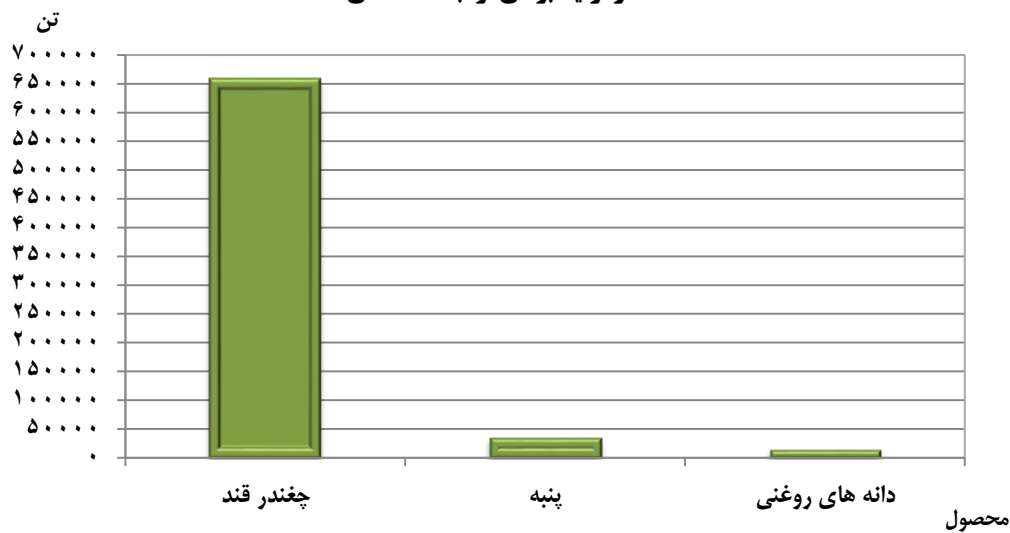
مأخذ- سازمان جهاد کشاورزی استان فارس.

۴-۵- مقدار تولید محصولات کشاورزی اصلی سالانه (به استثنای نباتات صنعتی): ۱۳۹۴



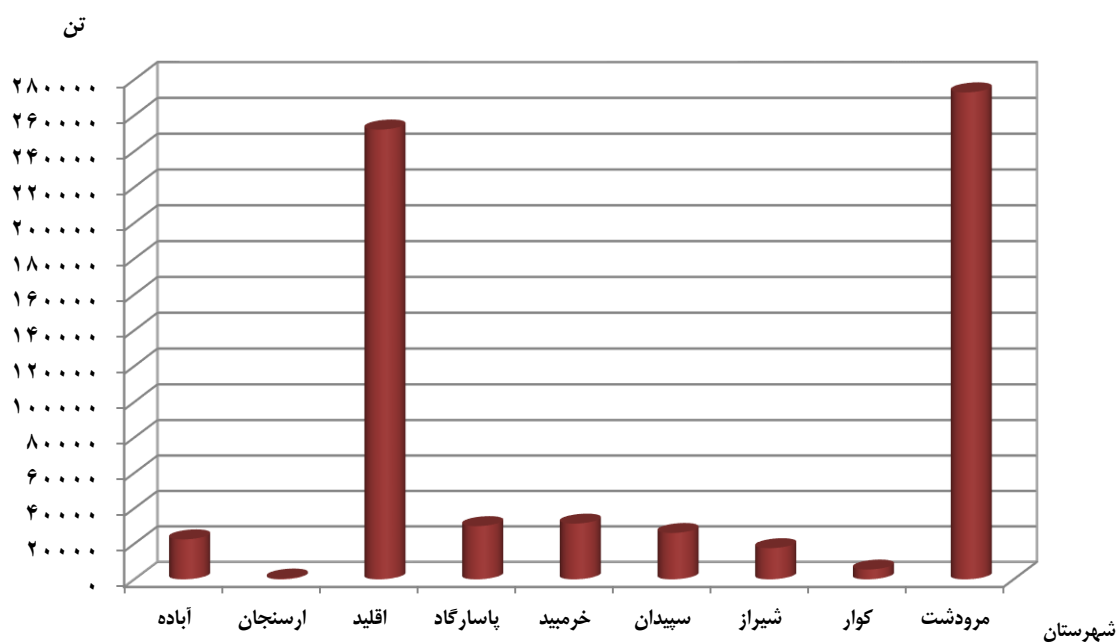
مبنا: جدول ۲۵-۴

۴-۶- مقدار تولید برخی از نباتات صنعتی: ۱۳۹۴



مبنا: جدول ۲۷-۴

۴-۷- مقدار تولید چغندر قند در برخی از شهرستان های استان در سال زراعی ۱۳۹۳-۹۴



مبنا: جدول ۲۷-۴

سالنامه آماری استان فارس - ۱۳۹۴ _____ ۴- کشاورزی، جنگلداری و شیلات

۲۸-۴- مساحت جنگل‌ها، مراتع و پدیده های بیابانی : ۱۳۹۴ (هکتار)

| مساحت | شرح |
|---------|-------------|
| ۲۲۱۶۲۱۸ | جنگل..... |
| ۷۳۱۰۷۳۱ | مرتع..... |
| ۵۹۹۵۹۵ | خوب..... |
| ۲۷۸۰۷۵۶ | متوسط..... |
| ۳۹۳۰۳۸۰ | فقیر..... |
| ۱۱۳۹۲۸۶ | بیابان..... |

مأخذ- اداره کل منابع طبیعی و آبخیزداری استان فارس.

۲۹-۴- مساحت جنگل کاری در استان برحسب نوع مالکیت (هکتار)

| خصوصی | دولتی | جمع | سال |
|-------|-------|-------|---------------------------|
| ۷۴۵۷ | ۵۴۳۰ | ۱۲۸۸۷ | ۱۳۷۵ |
| ۲۷۲۵ | ۲۹۱۵ | ۵۶۴۰ | ۱۳۸۰ |
| ۰ | ۴۴۷۱ | ۴۴۷۱ | ۱۳۸۵ |
| ۰ | ۳۲۸۶ | ۳۲۸۶ | ۱۳۹۰ |
| ۸۱۲۴ | ۲۶۱ | ۸۳۸۵ | ۱۳۹۱ |
| ۲۹۰۳ | ۴۹ | ۲۹۵۲ | ۱۳۹۲ ^(۱) |
| ۳۲۳۰ | ۸۲ | ۳۳۱۲ | ۱۳۹۳ |
| ۸۶۹ | ۱۰۰۸ | ۱۸۷۷ | ۱۳۹۴ |

(۱) علت کاهش آمار، کاهش اعتبارات تخصیص یافته می باشد.

مأخذ- اداره کل منابع طبیعی و آبخیزداری استان فارس.

۴- کشاورزی، جنگلداری و شیلات _____ سالنامه آماری استان فارس-۱۳۹۴

| تولید | | | مساحت | | | سال و شهرستان |
|-------|------------|------------|-------|------------|------------|--------------------|
| خصوصی | دولتی | جمع | خصوصی | دولتی | جمع | |
| . | ۲۹۸۳ | ۲۹۸۳ | . | ۱۲۸ | ۱۲۸ | ۱۳۷۵ |
| . | ۱۰۹۰ | ۱۰۹۰ | . | ۱۲۸ | ۱۲۸ | ۱۳۸۰ |
| . | ۱۳۶۲ | ۱۳۶۲ | . | ۱۲۸ | ۱۲۸ | ۱۳۸۵ |
| . | ۱۵۰۰ | ۱۵۰۰ | . | ۱۵۰ | ۱۵۰ | ۱۳۹۰ |
| . | ۱۳۴۰ | ۱۳۴۰ | . | ۱۵۰ | ۱۵۰ | ۱۳۹۱ |
| . | ۳۵۴ | ۳۵۴ | . | ۱۵۰ | ۱۵۰ | ۱۳۹۲ |
| . | ۵۸۰ | ۵۸۰ | . | ۱۵۰ | ۱۵۰ | ۱۳۹۳ |
| + | ۵۳۹ | ۵۳۹ | + | ۱۵۱ | ۱۵۱ | ۱۳۹۴ |
| . | . | . | . | ۴ | ۴ | آباده |
| . | . | . | . | . | . | ارسنجان |
| . | . | . | . | . | . | استهبان |
| . | . | . | . | . | . | اقلید |
| . | ۷ | ۷ | . | ۱۴ | ۱۴ | بوانات |
| . | . | . | . | ۲۳ | ۲۳ | پاسارگاد |
| . | . | . | . | . | . | چهرم |
| . | . | . | . | . | . | خرامه |
| . | . | . | . | . | . | خرمبید |
| . | . | . | . | . | . | خنج |
| . | ۵۰ | ۵۰ | . | ۱ | ۱ | داراب |
| . | . | . | . | . | . | رستم |
| . | . | . | . | . | . | زرین دشت |
| . | . | . | . | . | . | سپیدان |
| . | . | . | . | . | . | سروستان |
| . | ۱۸۰ | ۱۸۰ | . | ۲۵ | ۲۵ | شیراز |
| . | ۲ | ۲ | . | ۶ | ۶ | فراشبند |
| . | ۶ | ۶ | . | ۵ | ۵ | فسا |
| . | ۷۰ | ۷۰ | . | ۲ | ۲ | فیروزآباد |
| . | . | . | . | . | . | قیر و کارزین |
| . | ۶۴ | ۶۴ | . | ۲۰ | ۲۰ | کازرون |
| . | . | . | . | . | . | کوار |
| . | . | . | . | . | . | گراش |
| . | ۵۰ | ۵۰ | . | ۲ | ۲ | لارستان |
| . | ۳۰ | ۳۰ | . | ۸ | ۸ | لامرد |
| . | . | . | . | . | . | مرودشت |
| . | ۵۰ | ۵۰ | . | ۳۰ | ۳۰ | ممسنی |
| . | ۳۰ | ۳۰ | . | ۱ | ۱ | مهر |
| . | . | . | . | . | . | نی ریز |

مأخذ- اداره کل منابع طبیعی و آبخیزداری استان فارس.

سالنامه آماری استان فارس - ۱۳۹۴ - ۴- کشاورزی، جنگلداری و شیلات

۳۱-۴- موارد و مساحت آتش سوزی در جنگل ها و مراتع (فقره- هکتار)

| مساحت مورد حریق | | | موارد آتش سوزی | | | سال |
|-----------------|---------|-------|----------------|---------|-----|------------|
| مراتع | جنگل ها | جمع | مراتع | جنگل ها | جمع | |
| ... | ... | ۱۰۷۷۹ | ... | ... | ۳۳۸ | ۱۳۷۵ |
| ... | ... | ۲۳۶ | ... | ... | ۲۴ | ۱۳۸۰ |
| ... | ... | ... | ... | ... | ... | ۱۳۸۵ |
| ۵۷۲ | ۲۲۹ | ۸۶۷ | ۴۲ | ۴۴ | ۸۶ | ۱۳۹۰ |
| ۳۶۷ | ۱۱۸ | ۴۸۵ | ۵۱ | ۸ | ۵۹ | ۱۳۹۱ |
| ۱۵۵۹ | ۱۳۳۵ | ۲۸۹۵ | ۱۳۷ | ۷۲ | ۲۰۹ | ۱۳۹۲ |
| ۷۲۱۸ | ۲۶۳۶ | ۹۸۵۴ | ۲۵۸ | ۵۴ | ۳۱۲ | ۱۳۹۳ |
| ۱۰۶۱ | ۵۴۳ | ۱۶۰۴ | ۱۳۱ | ۵۶ | ۱۷۷ | ۱۳۹۴ |

مأخذ- اداره کل منابع طبیعی و آبخیز داری استان فارس.

۳۲-۴- مساحت تعیین شده برای قطع درختان جنگلی بر اساس پروانه های قطع صادر شده در اداره کل منابع طبیعی و آبخیز داری استان (هکتار)

| خارج از طرح های جنگلداری | در طرح های جنگلداری | جمع | سال |
|--------------------------|---------------------|-----|------------|
| . | . | . | ۱۳۷۵ |
| . | . | . | ۱۳۸۰ |
| . | . | . | ۱۳۸۵ |
| . | . | . | ۱۳۹۰ |
| . | . | . | ۱۳۹۱ |
| . | . | . | ۱۳۹۲ |
| . | . | . | ۱۳۹۳ |
| . | . | . | ۱۳۹۴ |

مأخذ- اداره کل منابع طبیعی و آبخیز داری استان فارس.

۴- کشاورزی، جنگلداری و شیلات ————— سالنامه آماری استان فارس-۱۳۹۴

۳۳-۴- فعالیت های انجام شده در زمینه حفاظت آبخیزها

| سال | احداث سدهای خشکه چین و گابیون و بتن (متر مکعب) | احداث بانکت (کیلومتر) | پتینگ (کیلومتر) | نهالکاری مثمر و غیرمثمر (هکتار) | حفاظت و قرق مراتع (هکتار) |
|---------------|--|-----------------------|-----------------|---------------------------------|---------------------------|
| ۱۳۷۵ | ۵۰۵۰ | ۱۷۱ | . | ۶۲۹ | ۲۹۰۰۰ |
| ۱۳۸۰ | ۵۱۲۸۰ | ۱۷۵ | . | ۴۹۴۰ | ۵۶۰۰۰ |
| ۱۳۸۵ | ۱۸۳۹۰ | ۵۰ | . | ۵۱۵ | ۵۹۵۸۱ |
| ۱۳۹۰ | ۹۸۶۴۳ | ۱۱۸۰ | . | ۵۶۰ | ۱۰۷۱۰۰ |
| (۱)۱۳۹۱ | ۱۲۰۱۳ | . | . | . | ۸۵۱۷۹ |
| (۱)۱۳۹۲ | ۱۵۶۶۹ | ۲۲۱ | . | ۴ | ۲۸۷۵۹ |
| ۱۳۹۳ | ۳۳۶۷۱ | ۳۴۴ | . | ۱۵۱ | ۲۶۱۳۰ |
| ۱۳۹۴ | ۳۶۸۵۷ | + | + | ۵۳ | ۵۳۰۰۰ |

| سال | سکوبندی اراضی شیب دار (هکتار) | بذرکاری و بذرپاشی (هکتار) | علوفه کاری (هکتار) | حوضچه تغذیه مصنوعی (مترمکعب) | پخش سیلاب (مترمکعب) |
|---------------|-------------------------------|---------------------------|--------------------|------------------------------|---------------------|
| ۱۳۷۵ | ۱۶۰ | ۱۷۵۰ | ۱۰۰ | ۹۱۵۶۱۲ | ۱۷۲۵۷۵ |
| ۱۳۸۰ | ۱۷۰۸ | ۱۵۰۰ | . | ۳۸۱۲۱۰۰ | ۷۸۰۰۰ |
| ۱۳۸۵ | ۲۶ | ۱۴۸۱۲ | . | ۱۴۶۷۶۰۰ | ۳۳۴۰ |
| ۱۳۹۰ | . | ۱۹۰۰ | . | . | . |
| (۱)۱۳۹۱ | . | ۱۰۰ | . | ۲۳۸۶۹۰ | . |
| (۱)۱۳۹۲ | . | ۴۳۷ | . | ۱۰۳۸۶۰ | . |
| ۱۳۹۳ | . | ۱۵۰۵ | . | ۱۲۹۲۲۵ | . |
| ۱۳۹۴ | + | ۶۸۴ | + | ۲۳۷۸۹۲ | + |

| سال | سیل بند و سیل برگردان (مترمکعب) | بند خاکی (مترمکعب) | اصلاح شخم (هکتار) | آبیاری و مراقبت (هکتار) | مطالعه پروژه (مورد) |
|---------------|---------------------------------|--------------------|-------------------|-------------------------|---------------------|
| ۱۳۷۵ | ۲۹۸۴۵۱ | . | ... | ... | ... |
| ۱۳۸۰ | . | ۱۱۸۷۱۰۰ | ... | ... | ... |
| ۱۳۸۵ | ۲۰۰۰۰ | ۱۰۱۹۴۴۴ | . | ۱۹۰ | ۱۶ |
| ۱۳۹۰ | ۱۰۵۰۰ | ۶۷۷۰۰۰ | . | ۱۷۹۰ | . |
| (۱)۱۳۹۱ | ۲۳۰ | . | . | ۸۷۰ | ۲۷ |
| (۱)۱۳۹۲ | . | . | . | ۵۹۹ | . |
| ۱۳۹۳ | ۱۰۰۴۲۰ | ۶۸۲۶۳ | . | ۷۵۵ | ۱۰ |
| ۱۳۹۴ | + | + | + | ۱۳۳ | ۱۳ |

(۱) علت کاهش آمار، کاهش اعتبارات تخصیص یافته می باشد.
 مأخذ- اداره کل منابع طبیعی و آبخیزداری استان فارس.

سالنامه آماری استان فارس - ۱۳۹۴ - ۴- کشاورزی، جنگلداری و شیلات

۳۴-۴- اهم فعالیت های انجام شده در زمینه مرتعداری و اصلاح مراتع

| سال | بوته کاری و تولید نهال (هکتار) | کپه کاری و کشت مستقیم (هکتار) | کودپاشی (هکتار) | ذخیره نزولات آسمانی (هکتار) |
|---------------------------|-----------------------------------|-------------------------------------|--------------------|--------------------------------|
| ۱۳۷۵ | ۲۱۶۰ | ۳۰۸۵ | ۴۳۹۰ | ۲۶۳۵ |
| ۱۳۸۰ | ۲۹۰ | ۵۰۰۰ | . | ۱۰۴۲۲ |
| ۱۳۸۵ | ۴۳۰ | ۹۸۰۰ | . | ۵۰۸۴ |
| ۱۳۹۰ | ۱۳۰ | ۲۶۶۸ | . | ۱۲۴۵ |
| ۱۳۹۱ | ۳۱۰ | ۲۴۲۱ | . | ۱۵۹۰ |
| ^(۱) ۱۳۹۲ | ۱۳۰ | ۵۵۳۱ | . | ۲۰۸۶ |
| ۱۳۹۳ | ۱۲۵ | ۱۸۲۷ | ۶۳۰۴ | ۱۰۱۳ |
| ۱۳۹۴ | * | ۶۶۹ | * | ۳۷۰ |

| سال | احداث آبشخور (دستگاه) | حفر چاه ماللداری (حلقه) | احداث آب انبار (باب) |
|---------------------------|--------------------------|----------------------------|-------------------------|
| ۱۳۷۵ | ۳۳ | ۳۳ | ۹ |
| ۱۳۸۰ | ۳۹ | ۳۹ | ۳۴ |
| ۱۳۸۵ | ۴۳ | ۲۳ | ۱۲ |
| ۱۳۹۰ | ۱۳ | ۳ | ۲ |
| ۱۳۹۱ | ۱۳ | ۶ | ۵ |
| ^(۱) ۱۳۹۲ | ۵ | ۱ | ۲ |
| ۱۳۹۳ | ۲ | . | . |
| ۱۳۹۴ | * | * | ۱ |

| سال | نصب تلمبه بادی (عدد) | تبدیل دیمزارهای کم بازده به مراتع (هکتار) | ممیزی و تنسيق مرتع (هکتار) |
|---------------------------|-------------------------|--|-------------------------------|
| ۱۳۷۵ | . | . | ۷۵۰۰۰۰ |
| ۱۳۸۰ | . | . | ۳۴۰۰۰۰ |
| ۱۳۸۵ | ۶ | . | ۴۵۰۰۰۰ |
| ۱۳۹۰ | . | . | ۳۰۰۰۰۰ |
| ۱۳۹۱ | . | . | ۱۵۵۰۰۰ |
| ^(۱) ۱۳۹۲ | . | . | ۲۰۰۰۰ |
| ۱۳۹۳ | . | . | ۱۳۰۰۰۰ |
| ۱۳۹۴ | . | . | ۶۰۰۰ |

(۱) علت کاهش آمار، کاهش اعتبارات تخصیص یافته می باشد.
مأخذ- اداره کل منابع طبیعی و آبخیزداری استان فارس.

۴- کشاورزی، جنگلداری و شیلات _____ سالنامه آماری استان فارس-۱۳۹۴

۳۵-۴- فعالیت های انجام شده در زمینه تثبیت شن های روان و بیابان زدایی

| سال | احداث خزانه (هکتار) | تولید نهال گلدانی (هزار اصله) | نهالکاری (هکتار) | بذرکاری و بذرپاشی (هکتار) |
|------------|------------------------|----------------------------------|---------------------|------------------------------|
| ۱۳۷۵ | ۵۰۰ | ۸۳ | ۴۵۰ | ۱۲۰۰ |
| ۱۳۸۰ | . | ۱۶۲ | ۴۵۰ | ۳۵۵۰ |
| ۱۳۸۵ | . | ۲۲۹ | ۶۵۳ | ۸۸۶ |
| ۱۳۹۰ | . | . | ۱۱۳ | . |
| ۱۳۹۱ | . | . | ۳۵ | . |
| ۱۳۹۲ | . | ۲۰ | ۵۳۰ | ۵۵۷ |
| ۱۳۹۳ | . | ۱۶۰ | ۷۰۰ | ۱۶۰ |
| ۱۳۹۴ | * | ۶۰ | ۳۵۵ | * |

| سال | جمع آوری و تهیه بذر (کیلوگرم) | مالچپاشی (هکتار) | احداث بادشکن (کیلومتر) | حفاظت و قرق (هکتار) |
|------------|----------------------------------|------------------|---------------------------|---------------------|
| ۱۳۷۵ | ۵۰ | . | . | ۵۰۰ |
| ۱۳۸۰ | ۱۰۰ | . | ۵ | ۱۰۰۰ |
| ۱۳۸۵ | ۱۰۰ | . | ۲۰ | ۱۵۰۰ |
| ۱۳۹۰ | ۳۰۰ | . | . | ۲۵۰۰ |
| ۱۳۹۱ | ۴۰۰ | . | . | ۲۸۰۰ |
| ۱۳۹۲ | ۴۵۰ | . | . | ۳۰۰۰ |
| ۱۳۹۳ | ۵۰۰ | . | . | ۳۵۰۰ |
| ۱۳۹۴ | ۴۰۰ | * | * | ۳۹۵۰ |

مأخذ- اداره کل منابع طبیعی و آبخیزداری استان فارس.

سالنامه آماری استان فارس - ۱۳۹۴ - ۴- کشاورزی، جنگلداری و شیلات

۳۶-۴- مقدار تولید آبزی پروری (تن)

| برداشت از منابع طبیعی و نیمه طبیعی | آبزی پروری | | | | | | جمع | سال |
|------------------------------------|-----------------------------|-----------------------------|---------------------------|--------------------------|-------------------------|-------------------------|-------|------|
| | مزارع پرورش میگو | | | مزارع پرورش ماهی | | | | |
| | مزارع پرورش میگو (شاه میگو) | مزارع پرورش میگو (آب شیرین) | مزارع پرورش میگو (آب شور) | مزارع پرورش ماهی خاویاری | مزارع پرورش ماهی سردابی | مزارع پرورش ماهی گرمابی | | |
| ۸۰۰ | . | . | . | . | ۰۰۰ | ۰۰۰ | ۸۰۰ | ۱۳۷۵ |
| ۳۸۰ | . | . | . | . | ۰۰۰ | ۰۰۰ | ۳۸۰ | ۱۳۸۰ |
| ۱۳۰۴ | . | . | . | . | ۸۷ | ۱۰۰ | ۱۴۹۱ | ۱۳۸۵ |
| ۳۳۳ | . | . | . | ۱۲ | ۴۲ | ۳۳۴ | ۷۱۱ | ۱۳۹۰ |
| ۴۷۵ | . | . | . | ۳۰ | ۷۹ | ۴۱۰ | ۹۹۴ | ۱۳۹۱ |
| ۳۹۶ | . | . | . | ۴۴ | ۱۲۳ | ۴۵۰ | ۱۰۱۳ | ۱۳۹۲ |
| ۳۰۴ | . | . | . | ۵۰ | ۸۲۳۷ | ۶۵۰ | ۹۲۸۴ | ۱۳۹۳ |
| ۳۵۰ | . | . | ۳ | ۶۵ | ۸۵۰۰ | ۱۲۰۰ | ۱۰۱۱۸ | ۱۳۹۴ |

مأخذ- سازمان جهاد کشاورزی. اداره کل شیلات استان فارس.

۳۷-۴- میزان استحصال خاویار و گوشت از انواع ماهیان خاویاری (کیلوگرم)

| گوشت | | | | خاویار | | | | سال |
|--------|----------|----------|-------|--------|----------|----------|-----|------|
| دراکول | تاس ماهی | فیل ماهی | جمع | دراکول | تاس ماهی | فیل ماهی | جمع | |
| . | . | . | . | . | . | . | . | ۱۳۷۵ |
| . | . | . | . | . | . | . | . | ۱۳۸۰ |
| . | . | . | . | . | . | . | . | ۱۳۸۵ |
| ۱۰۰۰ | ۶۰۰۰ | ۵۰۰۰ | ۱۲۰۰۰ | . | . | . | . | ۱۳۹۰ |
| ۱۰۰۰ | ۱۵۵۰۰ | ۱۳۵۰۰ | ۳۰۰۰۰ | . | . | . | . | ۱۳۹۱ |
| ۲۳۰۰ | ۲۲۹۰۰ | ۱۸۴۷۰ | ۴۳۶۷۰ | . | ۲ | ۱۰ | ۱۲ | ۱۳۹۲ |
| ۲۰۱۰ | ۲۶۷۳۶ | ۲۱۲۵۴ | ۵۰۰۰۰ | . | ۱۲ | ۸۸ | ۱۰۰ | ۱۳۹۳ |
| ۱۱۱۳۸ | ۳۸۲۸۹ | ۱۵۵۷۳ | ۶۵۰۰۰ | ۴۶ | ۴۴ | ۴۴ | ۱۳۴ | ۱۳۹۴ |

مأخذ- سازمان جهاد کشاورزی. اداره کل شیلات استان فارس.

۴- کشاورزی، جنگلداری و شیلات _____ سالنامه آماری استان فارس-۱۳۹۴

۳۸- میزان تولید انواع گونه های بچه ماهیان (هزار قطعه)

| سال | جمع | سفید | خاوباری | کیور ماهیان | آزاد | قزل آلا | سیم | سوف | سایر ^(۱) |
|------|-------|------|---------|-------------|------|---------|-----|-----|---------------------|
| ۱۳۷۵ | ۵۷۰۰ | . | . | ۳۲۰۰ | . | ۲۵۰۰ | . | . | . |
| ۱۳۸۰ | ۱۴۱۰۰ | . | . | ۳۱۰۰ | . | ۱۱۰۰۰ | . | . | . |
| ۱۳۸۵ | ۲۶۲۰۰ | . | . | ۴۵۰۰ | . | ۲۰۴۰۰ | . | . | ۱۳۰۰ |
| ۱۳۹۰ | ۴۱۴۰۰ | . | . | ۶۰۰۰ | . | ۳۰۰۰۰ | . | . | ۵۴۰۰ |
| ۱۳۹۱ | ۳۸۱۰۰ | . | . | . | . | ۳۲۰۰۰ | . | . | ۶۱۰۰ |
| ۱۳۹۲ | ۴۴۰۰۰ | . | . | . | . | ۳۷۰۰۰ | . | . | ۷۰۰۰ |
| ۱۳۹۳ | ۴۷۳۰۰ | . | . | . | . | ۳۹۳۰۰ | . | . | ۸۰۰۰ |
| ۱۳۹۴ | ۴۹۳۶۰ | . | . | . | . | ۴۰۳۶۰ | . | . | ۹۰۰۰ |

(۱) منظور از سایر، تکثیر و پرورش ماهیان زینتی است.
 مأخذ- سازمان جهاد کشاورزی. اداره کل شیلات استان فارس.

۳۹- تعداد شاغلان زیر بخش شیلات (آبزی پروری) استان فارس

| سال | تعداد شاغلین |
|------|--------------|
| ۱۳۹۰ | ... |
| ۱۳۹۱ | ... |
| ۱۳۹۲ | ... |
| ۱۳۹۳ | ... |
| ۱۳۹۴ | ۶۹۳ |

مأخذ- سازمان جهاد کشاورزی. اداره کل شیلات استان فارس.

۴۰- مساحت مزارع پرورش ماهی و میگو (متر مربع)

| شرح | ۱۳۷۵ | ۱۳۸۰ | ۱۳۸۵ | ۱۳۹۰ | ۱۳۹۱ | ۱۳۹۲ | ۱۳۹۳ | ۱۳۹۴ |
|-----------------------------------|------|------|------|------|------|------|--------|------|
| پرورش ماهی گرمابی | ... | ۵۸ | ۷۱ | ۲۶۱ | ۳۳۷ | ۴۶۱ | ۱۰۵ | ... |
| پرورش ماهی سردابی | ... | ... | ۳۶۹۶ | ۴۴۴۵ | ۷۰۲۵ | ۹۳۶۱ | ۱۶۰۴۴۸ | ... |
| برداشت از منابع طبیعی و غیر طبیعی | ... | ... | ... | ... | ... | ... | ... | ... |
| پرورش میگو | . | . | . | . | . | . | . | ... |
| جمع | ... | ۵۸ | ۳۷۶۷ | ۴۷۰۶ | ۷۳۶۲ | ۹۸۳۲ | ۱۶۰۵۵۳ | ... |

مأخذ- سازمان جهاد کشاورزی. اداره کل شیلات استان فارس.

سالنامه آماری استان فارس - ۱۳۹۴ - کشاورزی، جنگلداری و شیلات

۴۱- مشخصات عمومی شرکت های تعاونی کشاورزی فعال زیر پوشش اداره کل تعاون، کار و رفاه اجتماعی

| در پایان سال | | | | سالو شهرستان |
|--------------|--------------|-------------|---------------|---------------|
| تعداد | اعضاء | شاغلان | سرمایه | (میلیون ریال) |
| ۳۷۲ | ۱۷۹ | ۰۰۰ | ۱۵۷۶ | ۱۳۷۵ |
| ۴۶۵ | ۱۵۹۰۶ | ۸۲۰۱ | ۳۷۶۹۷ | ۱۳۸۰ |
| ۳۷۶ | ۱۱۸۰۰ | ۳۳۳۱ | ۲۸۵۱۵ | ۱۳۸۵ |
| ۵۶۷ | ۱۰۶۱۰ | ۳۰۹۱ | ۵۰۷۲۶ | ۱۳۹۰ |
| ۷۵۹ | ۱۴۱۸۹ | ۴۸۳۷ | ۸۲۷۹۳ | ۱۳۹۱ |
| ۸۴۰ | ۱۴۶۳۵ | ۵۷۸۶ | ۱۱۸۷۳۱ | ۱۳۹۲ |
| ۷۵۳ | ۱۵۸۱۷۹ | ۵۴۱۶ | ۱۳۲۰۹۰ | ۱۳۹۳ |
| ۱۳۰ | ۱۷۲۷۸ | ۶۴۳۱ | ۱۵۳۷۰۶ | ۱۳۹۴ |
| ۱۲ | ۱۲۷ | ۲۹ | ۵۸۸۱ | آباد |
| ۸ | ۷۴ | ۵۴ | ۳۲۷ | ارسنجان |
| ۲۳ | ۲۱۰ | ۱۸۶ | ۲۰۸۹ | استهبان |
| ۲۸ | ۴۰۳ | ۲۶۸ | ۷۱۱۸ | اقلید |
| ۱۴ | ۱۱۱ | ۹۶ | ۱۲۰ | بوانات |
| ۵ | ۴۸ | ۳۸ | ۱۶۵۶ | پاسارگاد |
| ۵۴ | ۷۰۸ | ۵۸۶ | ۲۲۳۴ | چهرم |
| ۳ | ۵۱ | ۵۰ | ۱۶۴۸ | خرامه |
| ۱۱ | ۱۳۶ | ۵۹ | ۱۰۵ | خرمبید |
| ۱ | ۷ | ۵ | ۱۰۱ | ختج |
| ۱۳ | ۳۶۲ | ۲۹۲ | ۱۲۷۱ | داراب |
| ۵ | ۳۶ | ۳۳ | ۲۱۳۵ | رستم |
| ۲۷ | ۴۵۵ | ۲۰۰ | ۱۱۳۶ | زرین دشت |
| ۸۵ | ۱۴۴۵ | ۸۴۹ | ۳۳۳۴ | سپیدان |
| ۱۱ | ۴۴۵ | ۵۵ | ۵۱۳ | سروستان |
| ۱۷۸ | ۸۴۸۱ | ۱۲۶۵ | ۸۰۲۵۲ | شیراز |
| ۲ | ۱۴ | ۷ | ۲۴۹ | فراشیند |
| ۷۱ | ۱۲۶۵ | ۶۹۴ | ۱۴۱۹ | فسا |
| ۷ | ۱۰۳ | ۲۷ | ۶۳ | فیروزآباد |
| ۲۵ | ۱۸۱ | ۱۶۷ | ۱۲۹ | قیر و کارزین |
| ۲۷ | ۲۰۶ | ۱۶۸ | ۵۹۴ | کازرون |
| ۵ | ۳۸ | ۲۲ | ۵۳ | کوار |
| ۱ | ۷ | ۳ | ۱۱ | گراش |
| ۱۰ | ۲۳۶ | ۵۴ | ۱۰۲۹ | لارستان |
| ۲۹ | ۳۰۹ | ۱۰۶ | ۵۰۱۰ | لامرد |
| ۳۸ | ۴۸۲ | ۳۸۴ | ۲۶۸۱۱ | مرودشت |
| ۶۳ | ۸۱۶ | ۳۵۴ | ۷۲۴۱ | ممسنی |
| ۳۶ | ۲۷۶ | ۱۹۹ | ۶۱۱ | مهر |
| ۲۸ | ۲۴۶ | ۱۷۱ | ۵۶۶ | نئی ریز |

مأخذ- اداره کل تعاون، کار و رفاه اجتماعی استان فارس.

۴- کشاورزی، جنگلداری و شیلات _____ سالنامه آماری استان فارس-۱۳۹۴

۴۲- مشخصات عمومی شرکتهای تعاونی کشاورزی فعال تحت پوشش اداره کل تعاون روستایی در پایان سال (میلیون ریال)

| سرمایه | شاغلان | اعضاء | تعداد | سال و شهرستان |
|--------------|------------|--------------|-----------|-------------------|
| ۴۰۶۹ | ۱۶۸ | ۵۲۰۲۲ | ۸۴ | ۱۳۷۵ |
| ۱۳۹۴۶ | ۲۵۲ | ۶۱۶۷۲ | ۸۹ | ۱۳۸۰ |
| ۳۳۵۶۴ | ۲۹۴ | ۷۲۳۹۴ | ۹۱ | ۱۳۸۵ |
| ۳۰۱۴۶ | ۲۴۰ | ۷۳۱۸۸ | ۹۹ | ۱۳۹۰ |
| ۴۲۰۰۷ | ۲۳۰ | ۷۱۸۱۱ | ۷۹ | ۱۳۹۱ |
| ۵۴۵۲۲ | ۱۸۸ | ۷۱۹۴۹ | ۸۰ | ۱۳۹۲ |
| ۵۷۹۸۱ | ۲۴۱ | ۶۳۱۵۶ | ۶۳ | ۱۳۹۳ |
| ۷۰۱۵۳ | ۲۳۵ | ۵۷۳۶۷ | ۸۲ | ۱۳۹۴ |
| ۴۴۶۷ | ۱۶ | ۳۸۵۷ | ۶ | آباده |
| ۲۱۶ | ۲ | ۸۶۱ | ۱ | ارستانجان |
| ۳۹۵ | ۱۲ | ۱۷۹۸ | ۹ | استهبان |
| ۱۷۵ | ۵ | ۲۴۰۷ | ۲ | اقلید |
| ۸۰ | ۳ | ۷۷۵ | ۱ | بوانات |
| ۸۲۶ | ۲ | ۲۶۵۰ | ۱ | پاسارگاد |
| ۵۳۳۲ | ۱۵ | ۳۸۹۴ | ۵ | چهرم |
| ۴۹۳ | ۵ | ۱۹۵۷ | ۲ | خرامه |
| ۲۲۰ | ۳ | ۲۰۴ | ۲ | خرمبید |
| . | . | . | . | خنج |
| ۲۷۴۵۸ | ۳۹ | ۱۱۵۴۸ | ۵ | داراب |
| ۴۰۵ | ۱ | ۱۸۷۰ | ۱ | رستم |
| ۳۱۲ | ۹ | ۱۸۰۰ | ۱ | زرین دشت |
| ۴۰۹ | ۵ | ۹۴۲ | ۲ | سپیدان |
| . | . | . | . | سروستان |
| ۸۹۳۸ | ۳۳ | ۲۸۳۲ | ۱۰ | شیراز |
| ۶۱۷ | ۸ | ۸۴۶ | ۴ | فراهیند |
| ۳۱۴۶ | ۱۵ | ۴۸۱۵ | ۵ | فسا |
| ۵۵۲۸ | ۱۱ | ۲۳۹۰ | ۵ | فیروزآباد |
| ۵۹۹ | ۳ | ۱۵۵۰ | ۲ | قیروکارزین |
| ۳۴۴۷ | ۹ | ۴۳۷۰ | ۴ | کازرون |
| ۲۸۶ | ۴ | ۱۱۹۴ | ۲ | کوار |
| . | . | . | . | گراش |
| ۴۵۳۴ | ۱۲ | ۲۶۲ | ۳ | لارستان |
| ۲۹۰ | ۲ | ۳۸ | ۱ | لامرد |
| ۷۷۰ | ۳ | ۶۶۵ | ۴ | مرودشت |
| ۶۸۴ | ۵ | ۱۰۵۷ | ۳ | ممسنی |
| . | . | . | . | مهر |
| ۵۲۶ | ۳ | ۲۶۸۵ | ۱ | نی ریز |

مأخذ- اداره کل تعاون روستایی استان فارس.