

گراف

مقدمه

توجه به این امر که قسمت اعظم تولید بخش صنعت، مربوط به کارگاه‌های بزرگ صنعتی (۱۰ نفر کارکن و بیش تر) است، مرکز آمار ایران مجدداً اجرای طرح آمارگیری از کارگاه‌های بزرگ صنعتی را در سال ۱۳۷۱ آغاز کرد که در سال‌های ۱۳۷۲ و ۱۳۷۳ نیز ادامه یافت. همچنین در سال ۱۳۷۳، این مرکز طرح سرشماری عمومی صنعت و معدن را به مرحله اجرا درآورد.

با استفاده از چارچوب به دست آمده از مرحله اول سرشماری عمومی صنعت و معدن، مرحله دوم سرشماری مذکور باهدف تهیه اطلاعات تفصیلی مربوط به بخش‌های صنعت و معدن، در سال ۱۳۷۴ به اجرا درآمد. در این مرحله، آمار سال ۱۳۷۳ کارگاه‌های صنعتی کمتر از ۶ نفر کارکن با روش نمونه‌گیری و کارگاه‌های صنعتی دارای ۶ نفر کارکن و بیش تر با روش سرشماری مورد آمارگیری قرار گرفت.

اولین سرشماری صنعتی کشور، در مردادماه ۱۳۴۲، به وسیله اداره کل آمار عمومی انجام گرفت. از سال ۱۳۴۳ تا سال ۱۳۵۱، وزارت اقتصاد وقت به تهیه آمار از کارگاه‌های صنعتی کشور مبادرت نمود و از سال ۱۳۵۲ به بعد، این وظیفه به وزارت صنایع و معادن وقت محول شد.

مرکز آمار ایران در سال ۱۳۵۱، برای اولین بار از کارگاه‌های بزرگ صنعتی (۱۰ نفر کارکن و بیش تر) سرشماری به عمل آورد و از آن سال تا سال ۱۳۶۶، این سرشماری را همه ساله به جز سال‌های ۱۳۵۶ و ۱۳۵۷ به انجام رسانید.

بر اثر تغییرات حاصل در بافت صنعتی کشور و ضرورت بررسی آماری کل کارگاه‌های صنعتی، مرکز آمار ایران در سال ۱۳۶۷، طرح جامع آمارگیری صنعتی را تهیه و به مرحله اجرا درآورد. اجرای این طرح با انجام تغییراتی، تا سال ۱۳۷۰ نیز ادامه یافت.

با روش سرشماری مورد آمارگیری قرار گرفت. در سال های بعد نیز با استفاده از چارچوب به دست آمده از سرشماری عمومی کارگاهی ۱۳۸۱، کارگاه های دارای ۱۰ نفر کارکن و بیش تر با روش سرشماری مورد آمارگیری قرار گرفت که نتایج آخرین سال در این فصل منظور شده است.

با توجه به اهمیت فعالیت های صنعتی خانوار، لزوم جمع آوری اطلاعات مربوط به این فعالیت ها مورد تاکید قرار گرفت و طرح آمارگیری از خانوارهای دارای فعالیت صنعتی، در قالب طرح سرشماری عمومی صنعت و معدن، در سال های ۱۳۷۴ و ۱۳۷۶، با روش نمونه گیری به مرحله اجرا درآمد. گردآوری آمار مشخصات اجازه نامه های جدید صنعتی، فعالیت آماری دیگری است که از شروع فعالیت های آماری اداره کل صنعت، معدن و تجارت تاکنون، به طور مستمر انجام می شود.

اطلاعات آماری ارائه شده در این فصل شامل مشخصات اجازه نامه های صنعتی صادر شده توسط اداره کل صنعت، معدن و تجارت، منتخبی از

در سال ۱۳۷۶ با استفاده از چارچوب فوق و کارگاه های شناسایی شده بعد از سال ۱۳۷۳، همزمان برای گردآوری آمار سال های ۱۳۷۴ و ۱۳۷۵ کارگاه های صنعتی کشور، اقدام شد. در این مرحله، آمار کارگاه های صنعتی ۱۰ نفر کارکن و بیش تر به روش سرشماری و اطلاعات آماری کارگاه های دارای کمتر از ۱۰ نفر کارکن فقط برای سال ۱۳۷۵ به روش نمونه گیری جمع آوری شد. از سال ۱۳۷۷، سرشماری از کارگاه های صنعتی ۱۰ نفر کارکن و بیش تر هر سال انجام می شود و اطلاعات تفصیلی سال قبل کارگاه های مذکور برحسب فعالیت های مختلف صنعتی جمع آوری و منتشر می گردد.

در سال ۱۳۸۱، طرح سرشماری عمومی کارگاهی با هدف جمع آوری اطلاعات چارچوبی فعالیت های اقتصادی کشور اعم از کارگاه ها و خانوارها انجام شد.

در سال ۱۳۸۲، با استفاده از چارچوب به دست آمده از سرشماری عمومی کارگاهی ۱۳۸۱ و انتخاب حدود ۵۰ هزار نمونه کارگاه صنعتی دارای کمتر از ۱۰ نفر کارکن، به صورت نمونه گیری و کارگاه های دارای ۱۰ نفر کارکن و بیش تر نیز با استفاده از همان چارچوب

مشخصات و عملکرد اقتصادی کارگاه های صنعتی و خانوارهای دارای فعالیت صنعتی، مربوط به نتایج حاصل از طرح های آماری مرکز آمار ایران و مشخصات عمومی شرکت های تعاونی صنعتی تحت پوشش اداره کل تعاون، کار و رفاه اجتماعی می باشد.

شایان ذکر است، آمار ارائه شده در جداول ۱-۷ الی ۴-۷ مربوط به کارگاه هایی است که تحت نظارت اداره کل صنعت، معدن و تجارت قرار دارد، بنابر این آمار پالایشگاه ها که زیر نظر این اداره قرار ندارد، درج نشده است. ذکر این نکته ضرورت دارد که برای طبقه بندی فعالیت های بخش صنعت، از ویرایش سوم طبقه بندی بین المللی فعالیت های اقتصادی (ISIC) با اعمال تغییراتی در آن استفاده شده است.

تعاریف مفاهیم

جواز تأسیس (موافقت اصولی): مجوز اولیه برای ایجاد واحد صنعتی است.

پروانه بهره برداری: مجوزی است که واحد تولیدی پس از موفقیت در تولید آزمایشی محصول، موفق به دریافت آن می شود و سپس فعالیت خود را

آغاز می کند.

کارگاه صنعتی: مکان مشخص و ثابتی است که در آن مجموعه ای از سرمایه و نیروی کار به منظور تولید یک یا چند محصول صنعتی به کار گرفته شده است.

وضع مالکیت کارگاه:

عمومی: منظور کارگاه هایی است که تمام یا بیش از ۵۰ درصد سرمایه آن متعلق به وزارتخانه ها، سازمان های دولتی، بانک ها، نهادهای انقلاب اسلامی، شهرداری ها و سایر مؤسسات بخش عمومی باشد.

خصوصی: منظور کارگاهی است که تمام یا بیش از ۵۰ درصد سرمایه آن متعلق به بخش خصوصی اعم از افراد یا تعاونی ها باشد.

ثاغلان (کارکنان): رجوع کنید به تعاریف و مفاهیم "فصل ۴- کشاورزی، جنگلداری و شیلات".

ثاغلان فعالیت های صنعتی خانوار: منظور افراد ۱۰ ساله و بیش تر خانوار است که در تمام یا قسمتی از سال، در محل سکونت خانوار به فعالیت صنعتی اشتغال داشته اند.

مواد خام و اولیه، ابزار، لوازم و**ملزومات کم‌دوام مصرف شده:** منظور

از مواد خام و اولیه، موادی است که به منظور تغییر شکل فیزیکی یا شیمیایی به کارگاه وارد و به مصرف می‌رسد. این مواد ممکن است خام یا نیمه ساخته باشد که برای مراحل بعدی عملیات تولید کالا (تکمیل، تغییر شکل و مونتاژ) در کارگاه به کار گرفته می‌شود. منظور از ابزار، لوازم و ملزومات کم‌دوام مصرف شده، آن دسته از ابزار، لوازم و ملزوماتی است که جهت انجام کارهای تولیدی کارگاه به کار گرفته می‌شود و عمر مفید آن از یک سال کمتر است.

ارزش داده فعالیت صنعتی: عبارت است

از مجموع ارزش مواد خام و اولیه، ابزار و لوازم و ملزومات کم‌دوام مصرف شده، ارزش سوخت مصرف شده، ارزش برق و آب‌خرداری شده، ارزش مواد و قطعات مصرف شده جهت ساخت یا ایجاد اموال سرمایه‌ای توسط کارگاه و پرداختی بابت خدمات صنعتی.

ارزش ستانده فعالیت صنعتی: ارزش

ستانده فعالیت صنعتی عبارت است از مجموع ارزش

در ارائه آمار شاغلان، توضیح این نکته ضروری است که در محاسبه از روش "متوسط تعداد شاغلان در سال" استفاده شده است.

جبران خدمات مزد و حقوق بگیران:

عبارت از مزد و حقوق و سایر پرداختی‌ها (پول، کالا و...) به مزد و حقوق بگیران است.

مزد و حقوق: منظور، مجموع پرداختی‌های

کارگاه به صورت پول و یا کالا به مزد و حقوق بگیران است.

سایر پرداختی‌ها (پول، کالا و...): این

پرداختی‌ها شامل پاداش، اضافه کار، هزینه خوراک و پوشاک، هزینه ایاب و ذهاب، حق اولاد، حق عائله مندی، حق مأموریت، بدی آب و هوا، سهم کارفرما از بیمه‌های اجتماعی، خواربار، بلیط اتوبوس و ... است.

سرمایه‌گذاری (ارزش تغییرات اموال

سرمایه‌ای): رجوع کنید به "فصل ۴- کشاورزی، جنگلداری و شیلات".

اموال سرمایه‌ای: رجوع کنید به "فصل ۴-

کشاورزی، جنگلداری و شیلات".

مواد اولیه و تولید انواع فرش‌های دستباف و تولیدات وابسته فعالیت دارند.

گزیده اطلاعات

در سال ۱۳۹۴، تعداد جواز تاسیس صادر شده توسط سازمان صنعت، معدن و تجارت معادل ۱۱۹۹ فقره بوده که نسبت به سال قبل ۳۳/۹ درصد کاهش یافته است. همچنین در این سال تعداد ۲۶۶ فقره پروانه صنعتی به ارزش سرمایه گذاری بیش از ۴۸۲۰۲ میلیارد ریال توسط این سازمان برای ایجاد کارگاه‌های صنعتی صادر شده که نسبت به سال قبل حدود ۱۰ برابر افزایش یافته است و تعداد ۱۷۲۰۰ نفر در این کارگاه‌ها مشغول به کار شده‌اند. شایان ذکر است صنایع مواد غذایی و آشامیدنی با ۱۹/۲ درصد و بعد از آن تولید محصولات لاستیکی و پلاستیکی با ۱۶/۲ درصد و بعد از آن سایر محصولات کانی غیرفلزی با ۱۵/۰ درصد بیشترین سهم پروانه‌های صنعتی صادر شده را داشته‌اند.

در سال ۱۳۹۳، براساس نتایج طرح‌آمارگیری از کارگاه‌های صنعتی ده نفر کارکن و بیش‌تر که توسط مرکز آمار ایران انجام می‌شود، تعداد ۵۱۵ کارگاه صنعتی دارای

کالاهای تولید شده، دریافتی بابت خدمات صنعتی، تغییرات ارزش موجودی کالاهای در جریان ساخت، تفاوت ارزش فروش از ارزش خرید کالاهایی که بدون تغییر شکل به فروش رسیده‌اند، ارزش اموال سرمایه‌ای ساخته شده توسط کارگاه، ارزش برق و آب تولید و فروخته شده منهای ارزش ضایعات غیرقابل فروش محصولات تولید شده.

ارزش‌افزوده فعالیت صنعتی: ارزش

افزوده فعالیت صنعتی کارگاه عبارت است از ما به التفاوت ارزش ستانده و ارزش داده فعالیت صنعتی.

بهره‌وری کارگاه‌های صنعتی: نسبت

ارزش افزوده به تعداد کارگاه.

بهره‌وری نیروی کار: نسبت ارزش افزوده

به تعداد شاغلان.

شرکت‌های تعاونی صنعتی: تعاونی‌هایی

هستند که با بهره‌گیری از سرمایه و نیروی کار و تخصص‌اعضاء براساس موضوع فعالیت مندرج در اساسنامه اجرایی، در رشته‌های مختلف صنعت فعالیت می‌کنند.

شرکت‌های تعاونی فرش دستباف:

تعاونی‌هایی هستند که در زمینه تأمین و توزیع

در سال ۱۳۹۴، به گزارش اداره کل تعاون، کار و رفاه اجتماعی، تعداد ۸۲۰ شرکت تعاونی صنعتی با سرمایه بیش از ۳۲۶ میلیارد ریال فعال بوده است. همچنین در این سال ۶۰ شرکت تعاونی فرش دستیافت فعال بوده اند.

ده نفر کارکن و بیش تر با تعداد بیش از ۳۹ هزار نفر شاغل وجود داشته است که نسبت به سال قبل به ترتیب ۱۰/۹ درصد و ۱/۷ درصد کاهش داشته است. شایان ذکر است مالکیت ۹۹/۰ درصد از کارگاه ها به بخش خصوصی و مابقی به بخش عمومی تعلق داشته است. در این سال در بین کارگاه های صنعتی کارگاه های تولید صنایع مواد غذایی و آشامیدنی با ۳۰/۱ درصد و پس از آن سایر محصولات کانی غیرفلزی با ۲۷/۶ درصد بیشترین سهم کارگاه های صنعتی را به خود اختصاص داده اند. همچنین کارگاه های صنایع مواد غذایی و آشامیدنی بیشترین تعداد شاغل معادل ۳۴/۴ درصد را در خود جای داده اند.

در این سال، براساس نتایج این طرح، میزان سرمایه گذاری کارگاه های صنعتی دارای ده نفر کارکن و بیش تر نزدیک به ۳۹۱۲ میلیارد ریال بوده که نسبت به سال قبل ۱۳/۲ درصد افزایش یافته است. ارزش افزوده فعالیت صنعتی کارگاه های صنعتی دارای ده نفر کارکن و بیش تر در سال ۱۳۹۳، حدود ۳۹۴۵۳ میلیارد ریال بوده که نسبت به سال قبل ۸/۴ درصد افزایش داشته است. شایان ذکر است صنایع مواد غذایی و آشامیدنی با ۴۱/۳ درصد و بعد از آن صنایع تولید مواد و محصولات شیمیایی با ۱۹/۶ درصد بیشترین سهم ارزش افزوده را دارا بوده اند.

سالنامه آماری استان فارس - ۱۳۹۴ - صنعت ۷-صنعت

۷-۱- تعداد جواز تاسیس صادر شده توسط سازمان صنعت، معدن و تجارت برای ایجاد کارگاه های صنعتی بر حسب نوع فعالیت (فقره)

۱۳۹۰	۱۳۸۵	۱۳۸۰	۱۳۷۵	فعالیت
۱۶۷۳	۱۷۱۹	۱۲۴	۲۷۳	جمع.....
۲۸۴	۴۷۲	۱۷۸	۵۲	صنایع مواد غذایی و آشامیدنی.....
۰	۰	۰	۰	تولید محصولات از توتون و تنباکو-سیگار.....
۱۹	۲۹	۱۰	۱۰	تولید منسوجات.....
۱۷	۶۶	۵۶	۳	تولید پوشاک و عمل آوردن و رنگ کردن پوست خردار.....
۲	۸	۶	۲	دباغی و عمل آوردن چرم ، ساخت کیف چمدان زین و براق و تولید کفش.....
۵۸	۳۵	۱۵	۶	تولید چوب و محصولات چوبی و چوب پنبه(غیر مبلمان) و ساخت کالا از نی و مواد حصیری..
۴۸	۶۰	۲۲	۱۱	تولید کاغذ و محصولات کاغذی.....
۱	۳	۳	۲	انتشار، چاپ و تکثیر رسانه های ضبط شده.....
۱۰	۸	۲	۴	صنایع تولیدزغال کک ، پالایشگاه های نفت و سوخت های هسته ای.....
۵۹	۱۳۲	۸۰	۱۸	صنایع تولید مواد و محصولات شیمیایی.....
۲۲۴	۱۶۸	۵۳	۵۵	تولید محصولات لاستیکی و پلاستیکی.....
۵۵۷	۳۴۷	۱۵۰	۴۸	تولید سایر محصولات کانی غیر فلزی.....
۳۷	۳۰	۱۲	۸	تولید فلزات اساسی.....
۱۵۰	۱۴۸	۸۰	۱۵	تولید محصولات فلزی فابریکی به جز ماشین آلات و تجهیزات.....
۷۸	۱۰۷	۷۲	۱۶	تولید ماشین آلات و تجهیزات طبقه بندی نشده در جای دیگر.....
۱	۱۶	۱۲	۲	تولید ماشین آلات اداری و حسابگر و محاسباتی.....
۲۵	۴۲	۲۸	۳	تولید ماشین آلات مولد و انتقال برق و دستگاه های برقی طبقه بندی نشده در جای دیگر
۳	۷	۷	۵	تولید رادیو و تلویزیون و دستگاه ها و وسایل ارتباطی.....
۱۴	۲۱	۵	۶	تولید ابزار پزشکی و ابزار اپتیکی و ابزار دقیق و ساعت های مچی انواع دیگر ساعت.....
۲۴	۳۱	۱۲	۵	تولید وسایل نقلیه موتوری ، تریلر و نیم تریلر.....
۸	۱۲	۷	۰	تولید سایر وسایل حمل و نقل.....
۲۶	۶۰	۱۲	۱	تولید مبلمان و مصنوعات طبقه بندی نشده در جای دیگر.....
۲۳	۱۷	۲	۱	بازیافت.....
۰	۰	۰	۰	استخراج کانه های فلزی.....
۵	۰	۰	۰	استخراج سایر معادن.....
۰	۰	۰	۰	تولید انرژی.....
۰	۰	۰	۰	کشاورزی، شکار و فعالیت های خدماتی وابسته.....
۰	۰	۰	۰	فعالیت های پشتیبانی و کمکی حمل و نقل ، فعالیت های آژانس های مسافرتی.....
۰	۰	۰	۰	کامپیوتر و فعالیت های مربوطه.....
۰	۰	۰	۰	تحقیق و توسعه.....
۰	۰	۰	۰	سایر فعالیت های خدمات مهندسی.....

۷-صنعت _____ سالنامه آماری استان فارس-۱۳۹۴

۷-۱-تعداد جواز تاسیس صادر شده توسط سازمان صنعت، معدن و تجارت برای ایجاد کارگاه های صنعتی برحسب

نوع فعالیت (دنباله)				فعالیت
۱۳۹۴	۱۳۹۳	۱۳۹۲	۱۳۹۱	
۱۱۹۹	۱۸۱۵	۱۸۹۸	۱۶۷۱	جمع.....
۱۴۱	۲۱۰	۲۰۰	۲۲۵	صنایع مواد غذایی و آشامیدنی.....
۰	۰	۲	۰	تولید محصولات از توتون و تنباکو-سیگار.....
۲۶	۱۹	۱۶	۱۳	تولید منسوجات.....
۲۵	۱۶	۳۰	۲۲	تولید پوشاک و عمل آوردن و رنگ کردن پوست خردار.....
۲	۴	۲	۳	دباغی و عمل آوردن چرم ، ساخت کیف چمدان زین و براق و تولید کفش.....
۲۴	۳۲	۲۸	۷۷	تولید چوب و محصولات چوبی و چوب پنبه(غیر مبلمان) و ساخت کالا از نی و مواد حصیری.....
۴۷	۴۵	۶۹	۴۸	تولید کاغذ و محصولات کاغذی.....
۱	۱	۱	۱	انتشار، چاپ و تکثیر رسانه های ضبط شده.....
۴	۱۳	۱۸	۲۳	صنایع تولیدزغال کک ، پالایشگاه های نفت و سوخت های هسته ای.....
۶۴	۹۷	۱۳۹	۸۲	صنایع تولید مواد و محصولات شیمیایی.....
۱۷۱	۲۶۱	۲۶۰	۲۱۲	تولید محصولات لاستیکی و پلاستیکی.....
۲۲۴	۵۰۹	۵۳۴	۴۹۷	تولید سایر محصولات کانی غیر فلزی.....
۲۰	۱۷	۳۱	۲۵	تولید فلزات اساسی.....
۱۲۰	۱۳۱	۱۲۸	۱۷۳	تولید محصولات فلزی فابریکی به جز ماشین آلات و تجهیزات.....
۶۱	۷۵	۸۲	۵۷	تولید ماشین آلات و تجهیزات طبقه بندی نشده در جای دیگر.....
۳	۱	۲	۱	تولید ماشین آلات اداری و حسابر و محاسباتی.....
۱۵	۲۶	۳۰	۲۳	تولید ماشین آلات مولد و انتقال برق و دستگاه های برقی طبقه بندی نشده در جای دیگر.....
۴	۵	۶	۶	تولید رادیو و تلویزیون و دستگاه ها و وسایل ارتباطی.....
۱۸	۱۸	۱۵	۱۳	تولید ابزار پزشکی و ابزار اپتیکی و ابزار دقیق و ساعت های مچی انواع دیگر ساعت.....
۲۹	۳۱	۲۰	۶	تولید وسایل نقلیه موتوری ، تریلر و نیم تریلر.....
۷	۱۱	۴	۶	تولید سایر وسایل حمل و نقل.....
۴۹	۶۴	۵۷	۲۷	تولید مبلمان و مصنوعات طبقه بندی نشده در جای دیگر.....
۴۹	۵۶	۳۵	۲۸	بازیافت.....
۱	۰	۰	۰	استخراج کانه های فلزی.....
۳۲	۰	۴۳	۳۶	استخراج سایر معادن.....
۴	۶	۶	۲۰	تولید انرژی.....
۳	۰	۰	۰	کشاورزی، شکار و فعالیت های خدماتی وابسته.....
۱	۱۵	۱۸	۱۰	فعالیت های پشتیبانی و کمکی حمل و نقل ، فعالیت های آژانس های مسافرتی.....
۰	۰	۰	۰	کامپیوتر و فعالیت های مربوطه.....
۰	۰	۰	۰	تحقیق و توسعه.....
۵۴	۱۵۲	۱۲۲	۳۷	سایر فعالیت های خدمات مهندسی.....

مأخذ- سازمان صنعت، معدن و تجارت استان فارس.

۷-۲- تعداد پروانه های بهره برداری صادر شده توسط سازمان صنعت، معدن و تجارت برای ایجاد کارگاه های

صنعتی برحسب نوع فعالیت				فعالیت
۱۳۹۰	۱۳۸۵	۱۳۸۰	۱۳۷۵	
۲۴۷	۳۲۷	۲۲۳	***	جمع.....
۵۲	۴۳	۴۶	***	صنایع مواد غذایی و آشامیدنی.....
۰	۰	۰	***	تولید محصولات از توتون و تنباکو-سیگار.....
۱	۵	۵	***	تولید منسوجات.....
۰	۳	۲۳	***	تولید پوشاک و عمل آوردن و رنگ کردن پوست خردار.....
۰	۰	۰	***	دباغی و عمل آوردن چرم ساخت کیف چمدان زین و یراق و تولید کفش.....
۱۱	۴	۶	...	تولید چوب و محصولات چوبی و چوب پنبه(غیر مبلمان) و ساخت کالا از نی و مواد حصیری.....
۴	۱۲	۶	***	تولید کاغذ و محصولات کاغذی.....
۰	۱	۰	***	انتشار و چاپ و تکثیر رسانه های ضبط شده.....
۳	۲	۹	***	صنایع تولید زغال کک ، پالایشگاه های نفت و سوخت های هسته ای.....
۱۰	۱۸	۲۳	***	صنایع تولید مواد و محصولات شیمیایی.....
۵۲	۴۳	۱۸	***	تولید محصولات لاستیکی و پلاستیکی.....
۵۶	۱۳۱	۴۷	***	تولید سایر محصولات کانی غیر فلزی.....
۱	۱	۱	***	تولید فلزات اساسی.....
۲۲	۲۰	۱۶	***	تولید محصولات فلزی فابریکی به جز ماشین آلات و تجهیزات.....
۱۴	۱۴	۷	***	تولید ماشین آلات و تجهیزات طبقه بندی نشده در جای دیگر.....
۱	۱	۲	***	تولید ماشین آلات اداری و حسابگر و محاسباتی.....
۶	۷	۷	***	تولید ماشین آلات مولد و انتقال برق و دستگاه های برقی طبقه بندی نشده در جای دیگر.....
۲	۵	۰	***	تولید رادیو و تلویزیون و دستگاه ها و وسایل ارتباطی.....
۲	۴	۱	***	تولید ابزار پزشکی و ابزار اپتیکی و ابزار دقیق و ساعت های مچی انواع دیگر ساعت.....
۱	۳	۰	***	تولید وسایل نقلیه موتوری، تریلر و نیم تریلر.....
۲	۰	۱	***	تولید وسایل حمل و نقل.....
۴	۱۰	۵	***	تولید مبلمان و مصنوعات طبقه بندی نشده در جای دیگر.....
۰	۰	۰	***	بازیافت.....
۳	۰	۰	۰	استخراج سایر معادن.....
۰	۰	۰	۰	تولید انرژی.....
۰	۰	۰	۰	فعالیت های پشتیبانی و کمکی حمل و نقل، فعالیت های آژانس های مسافرتی.....
۰	۰	۰	***	کامپیوتر و فعالیت های مربوطه.....
۰	۰	۰	۰	سایر فعالیت های خدمات مهندسی.....

۷-صنعت _____ سالنامه آماری استان فارس-۱۳۹۴

۷-۲-تعداد پروانه های بهره برداری صادر شده توسط سازمان صنعت، معدن و تجارت برای ایجاد کارگاه های صنعتی برحسب نوع فعالیت (دنباله)
(فقره)

۱۳۹۴	۱۳۹۳	۱۳۹۲	۱۳۹۱	فعالیت
۲۶۶	۲۴۸	۱۸۴	۱۸۸	جمع.....
۵۱	۴۱	۲۵	۲۶	صنایع مواد غذایی و آشامیدنی.....
۰	۰	۰	۰	تولید محصولات از توتون و تنباکو-سیگار.....
۳	۰	۱	۴	تولید منسوجات.....
۰	۰	۲	۲	تولید پوشاک و عمل آوردن و رنگ کردن پوست خردار.....
۰	۰	۰	۱	دباغی و عمل آوردن چرم ساخت کیف چمدان زین و یراق و تولید کفش.....
۳	۴	۱۰	۶	تولید چوب و محصولات چوبی و چوب پنبه(غیر مبلمان) و ساخت کالا از نی و مواد حصیری..
۷	۴	۵	۵	تولید کاغذ و محصولات کاغذی.....
۱	۱	۰	۱	انتشار و چاپ و تکثیر رسانه های ضبط شده.....
۲	۲	۲	۳	صنایع تولید زغال کک ، پالایشگاه های نفت و سوخت های هسته ای.....
۲۳	۱۶	۱۷	۱۳	صنایع تولید مواد و محصولات شیمیایی.....
۴۳	۵۳	۳۷	۲۸	تولید محصولات لاستیکی و پلاستیکی.....
۴۰	۴۸	۳۹	۴۵	تولید سایر محصولات کانی غیر فلزی.....
۳	۲	۱	۷	تولید فلزات اساسی.....
۲۲	۱۶	۹	۱۳	تولید محصولات فلزی فابریکی به جز ماشین آلات و تجهیزات.....
۱۴	۱۰	۷	۶	تولید ماشین آلات و تجهیزات طبقه بندی نشده در جای دیگر.....
۰	۰	۰	۰	تولید ماشین آلات اداری و حسابر و محاسباتی.....
۳	۷	۰	۲	تولید ماشین آلات مولد و انتقال برق و دستگاه های برقی طبقه بندی نشده در جای دیگر.....
۰	۱	۰	۰	تولید رادیو و تلویزیون و دستگاه ها و وسایل ارتباطی.....
۱۶	۶	۳	۲	تولید ابزار پزشکی و ابزار اپتیکی و ابزار دقیق و ساعت های مچی انواع دیگر ساعت.....
۱	۰	۲	۳	تولید وسایل نقلیه موتوری، تریلر و نیم تریلر.....
۱	۰	۰	۰	تولید وسایل حمل و نقل.....
۸	۸	۸	۶	تولید مبلمان و مصنوعات طبقه بندی نشده در جای دیگر.....
۲	۲	۰	۰	بازیافت.....
۵	۶	۳	۰	استخراج سایر معادن.....
۱	۱	۳	۲	تولید انرژی.....
۱	۵	۱	۰	فعالیت های پشتیبانی و کمکی حمل و نقل، فعالیت های آژانس های مسافرتی.....
۰	۰	۲	۱	کامپیوتر و فعالیت های مربوطه.....
۱۶	۱۵	۷	۲	سایر فعالیت های خدمات مهندسی.....

مأخذ- سازمان صنعت، معدن و تجارت استان فارس.

سالنامه آماری استان فارس - ۱۳۹۴ - صنعت ۷

۷-۳- میزان اشتغال کارگاه های صنعتی دارای پروانه بهره برداری صادر شده توسط سازمان صنعت، معدن و تجارت

برحسب نوع فعالیت				فعالیت
۱۳۹۰	۱۳۸۵	۱۳۸۰	۱۳۷۵	
۵۱۳۶	۶۰۱۳	۵۶۴۸	۰۰۰	جمع.....
۸۱۳	۸۰۷	۱۰۵۶	۰۰۰	صنایع مواد غذایی و آشامیدنی.....
۰	۰	۰	۰۰۰	تولید محصولات از توتون و تنباکو-سیگار.....
۱۲	۷۴۶	۱۳۶	۰۰۰	تولید منسوجات.....
۰	۴۹	۳۳۴	۰۰۰	تولید پوشاک و عمل آوردن و رنگ کردن پوست خردار.....
۰	۰	۰	۰۰۰	دباغی و عمل آوردن چرم ، ساخت کیف ، چمدان زین و یراق و تولید کفش.....
۸۳	۱۶	۷۳	۰۰۰	تولید چوب و محصولات چوبی و چوب پنبه(غیر مبلمان) و ساخت کالا از نی و مواد حصیری.....
۳۱	۲۴۸	۶۸	۰۰۰	تولید کاغذ و محصولات کاغذی.....
۰	۸	۰	۰۰۰	انتشار ، چاپ و تکثیر رسانه های ضبط شده.....
۳۰	۳۱	۹۸	۰۰۰	صنایع تولید زغال کک ، پالایشگاه های نفت و سوخت های هسته ای.....
۱۴۱	۱۷۶	۲۵۴۲	۰۰۰	صنایع تولید مواد و محصولات شیمیایی.....
۳۳۷۷	۷۱۷	۱۴۵	۰۰۰	تولید محصولات لاستیکی و پلاستیکی.....
۷۸۱	۱۷۶۱	۶۳۸	۰۰۰	تولید سایر محصولات کانی غیر فلزی.....
۸	۴۰۴	۳	۰۰۰	تولید فلزات اساسی.....
۴۴۷	۱۵۶	۱۹۶	۰۰۰	تولید محصولات فلزی فابریکی به جز ماشین آلات و تجهیزات.....
۲۳۴	۲۴۴	۱۴۰	۰۰۰	تولید ماشین آلات و تجهیزات طبقه بندی نشده در جای دیگر.....
۱۰	۲۰۰	۱۲	۰۰۰	تولید ماشین آلات اداری و حسابگر و محاسباتی.....
۴۳	۵۷	۹۷	۰۰۰	تولید ماشین آلات مولد و انتقال برق و دستگاه های برقی طبقه بندی نشده در جای دیگر.....
۲۰	۲۲۹	۰	۰۰۰	تولید رادیو و تلویزیون و دستگاه ها و وسایل ارتباطی.....
۲۸	۷۲	۷	۰۰۰	تولید ابزار پزشکی و ابزار اپتیکی و ابزار دقیق و ساعت های مچی انواع دیگر ساعت.....
۱۲	۷۰	۰	۰۰۰	تولید وسایل نقلیه موتوری ، تریلر و نیم تریلر.....
۱۰	۰	۴۵	۰۰۰	تولید سایر وسایل حمل و نقل.....
۲۸	۹۲	۵۸	۰۰۰	تولید مبلمان و مصنوعات طبقه بندی نشده در جای دیگر.....
۲۸	۰	۰	۰۰۰	بازیافت.....
۰	۰	۰	۰	استخراج کانه های فلزی.....
۰	۰	۰	۰	استخراج سایر معادن.....
۰	۰	۰	۰	تولید انرژی.....
۰	۰	۰	۰	کشاورزی، شکار و فعالیت های خدماتی وابسته.....
۰	۰	۰	۰	فعالیت های پشتیبانی و کمکی حمل و نقل ، فعالیت های آژانس های مسافرتی.....
۰	۰	۰	۰۰۰	کامپیوتر و فعالیت های مربوطه.....
۰	۰	۰	۰	سایر فعالیت های خدمات مهندسی.....

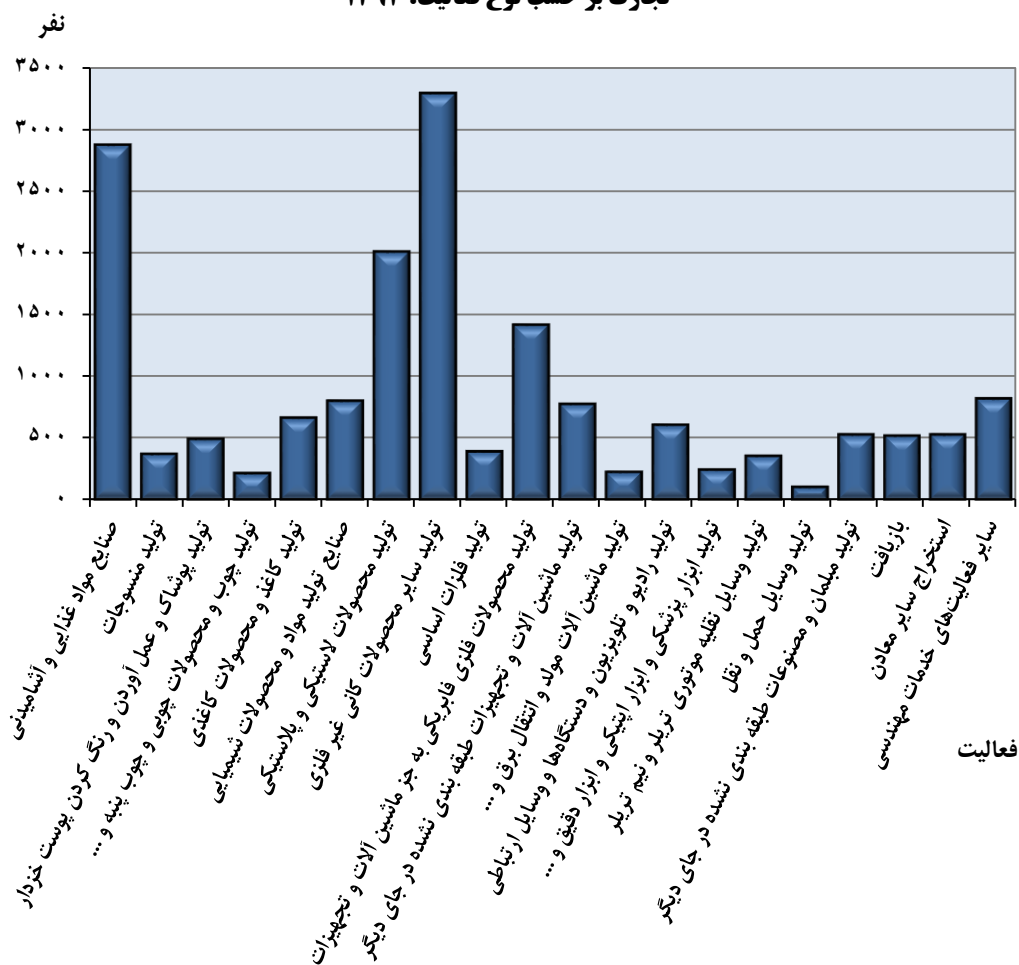
۷-صنعت _____ سالنامه آماری استان فارس-۱۳۹۴

۷-۳- میزان اشتغال کارگاه های صنعتی دارای پروانه های بهره برداری صادر شده توسط سازمان صنعت، معدن و تجارت

برحسب نوع فعالیت (دنباله)				فعالیت
۱۳۹۴	۱۳۹۳	۱۳۹۲	۱۳۹۱	
۱۷۲۰۰	۳۳۳۲	۳۴۵۱	۲۹۷۹	جمع.....
۲۸۷۵	۷۶۹	۲۱۰	۸۰۱	صنایع مواد غذایی و آشامیدنی.....
۰	۰	۰	۰	تولید محصولات از توتون و تنباکو-سیگار.....
۳۶۹	۰	۵	۴۱	تولید منسوجات.....
۴۹۰	۰	۲۲	۷۰	تولید پوشاک و عمل آوردن و رنگ کردن پوست خردار.....
۱۸	۰	۰	۴	دباغی و عمل آوردن چرم ساخت کیف چمدان زین و یراق و تولید کفش.....
۲۱۳	۳۸	۷۵	۱۰۰	تولید چوب و محصولات چوبی و چوب پنبه(غیر مبلمان) و ساخت کالا از نی و مواد حصیری.....
۶۶۳	۲۵	۹۹	۷۶	تولید کاغذ و محصولات کاغذی.....
۱۰	۱۰	۰	۱۷	انتشار و چاپ و تکثیر رسانه های ضبط شده.....
۵۳	۰	۶۰	۴۵	صنایع تولید ذغال کک پالایشگاه های نفت و سوخت های هسته ای.....
۷۹۹	۱۷۲	۱۳۸	۲۹۰	صنایع تولید مواد و محصولات شیمیایی.....
۲۰۰۸	۳۴۴	۵۰۲	۵۰۲	تولید محصولات لاستیکی و پلاستیکی.....
۳۲۹۳	۷۳۵	۱۱۳۵	۶۱۶	تولید سایر محصولات کانی غیر فلزی.....
۳۹۰	۸	۷۵۰	۱۱۱	تولید فلزات اساسی.....
۱۴۱۵	۲۲۰	۹۴	۱۳۲	تولید محصولات فلزی فابریکی به جز ماشین آلات و تجهیزات.....
۷۷۴	۳۶۲	۵۰	۴۸	تولید ماشین آلات و تجهیزات طبقه بندی نشده در جای دیگر.....
۱۸	۰	۰	۰	تولید ماشین آلات اداری و حسابر و محاسباتی.....
۲۲۴	۸۴	۰	۲۱	تولید ماشین آلات مولد و انتقال برق و دستگاه های برقی طبقه بندی نشده در جای دیگر.....
۶۰۴	۲۲	۰	۰	تولید رادیو و تلویزیون و دستگاه ها و وسایل ارتباطی.....
۲۴۱	۹۱	۴۲	۲۱	تولید ابزار پزشکی و ابزار اپتیکی و ابزار دقیق و ساعت های مچی انواع دیگر ساعت.....
۳۵۲	۰	۱۱	۱۷	تولید وسایل نقلیه موتوری تریلر و نیم تریلر.....
۱۰۰	۰	۰	۰	تولید وسایل حمل و نقل.....
۵۲۷	۶۹	۷۷	۳۸	تولید مبلمان و مصنوعات طبقه بندی نشده در جای دیگر.....
۵۱۶	۲۲	۳۰	۰	بازیافت.....
۲۰	۰	۰	۰	استخراج کانه های فلزی.....
۵۲۸	۷۰	۲۰	۱۹	استخراج سایر معادن.....
۴۹	۹	۱۰	۰	تولید انرژی.....
۳۴	۰	۰	۰	کشاورزی، شکار و فعالیت های خدماتی وابسته.....
۲۸	۴۳	۷۶	۵	فعالیت های پشتیبانی و کمکی حمل و نقل؛ فعالیت های آژانس های مسافرتی.....
۰	۰	۰	۰	کامپیوتر و فعالیت های مربوطه.....
۵۸۹	۲۲۹	۴۵	۵	سایر فعالیت های خدمات مهندسی.....

مأخذ- سازمان صنعت، معدن و تجارت استان فارس.

۷-۱- میزان اشتغال کارگاه های صنعتی دارای پروانه بهره برداری صادر شده توسط سازمان صنعت، معدن و تجارت بر حسب نوع فعالیت: ۱۳۹۴



منبع: جدول ۳-۷

۷-صنعت - سالنامه آماری استان فارس-۱۳۹۴

۴-۷- سرمایه گذاری کارگاه های صنعتی دارای پروانه بهره برداری صادر شده توسط سازمان صنعت، معدن و تجارت برحسب نوع فعالیت (میلیون ریال)

۱۳۹۰	۱۳۸۵	۱۳۸۰	۱۳۷۵	فعالیت
۲۹۹۶۳۳۵	۱۸۷۵۵۱۴	۶۹۱۵۱۹	+++	جمع.....
۹۱۳۶۱۴	۲۹۶۴۰۱	۱۷۸۸۳۸	...	صنایع مواد غذایی و آشامیدنی.....
.	تولید محصولات از توتون و تنباکو-سیگار.....
۱۰۱۶۵	۱۱۰۸۰۸	۱۶۸۶۶	...	تولید منسوجات.....
.	۳۸۰	۳۳۴۱	...	تولید پوشاک و عمل آوردن و رنگ کردن پوست خردار.....
.	دباغی و عمل آوردن چرم ، ساخت کیف ، چمدان ، زین و یراق و تولید کفش.....
۵۴۲۰۹	۲۸۸۵	۵۲۵۳	...	تولید چوب و محصولات چوبی و چوب پنبه(غیراز میلمان) و ساخت کالا از نی و مواد حصیری.....
۱۵۲۳۸	۷۹۶۳۸	۶۹۳۲	...	تولید کاغذ و محصولات کاغذی.....
.	۱۸۵۰	انتشار ، چاپ و تکثیر رسانه های ضبط شده.....
۱۵۵۶۲	۴۱۴۲	۸۸۳۸	...	صنایع تولید زغال کک ، پالایشگاه های نفت و سوخت های هسته ای.....
۱۷۳۷۷۱	۳۷۴۶۹	۳۵۴۳۲۰	...	صنایع تولید مواد و محصولات شیمیایی.....
۸۲۲۱۵۱	۲۴۱۳۹۸	۱۹۹۹۳	...	تولید محصولات لاستیکی و پلاستیکی.....
۵۲۳۰۱۹	۷۵۲۲۶۸	۵۰۴۹۲	...	تولید سایر محصولات کانی غیر فلزی.....
۲۶۱۲۰	۵۶۷۹۳	۳۲۰	...	تولید فلزات اساسی.....
۱۶۱۹۶۵	۷۳۴۴۶	۲۷۷۷۸	...	تولید محصولات فلزی فابریکی به جز ماشین آلات و تجهیزات.....
۹۱۰۰۱	۸۱۵۶۸	۹۷۷۵	...	تولید ماشین آلات و تجهیزات طبقه بندی نشده در جای دیگر.....
۴۹۰	۴۴۵۰۰	۱۲۰	...	تولید ماشین آلات اداری و حسابگر و محاسباتی.....
۳۶۷۰۸	۹۰۶۸	۳۳۸۷	...	تولید ماشین آلات مولد و انتقال برق و دستگاه های برقی طبقه بندی نشده در جای دیگر.....
۳۰۶۳	۵۱۸۶۷	تولید رادیو و تلویزیون و دستگاه ها و وسایل ارتباطی.....
۵۴۹۰	۱۴۳۶۹	۲۰	...	تولید ابزار پزشکی و ابزار اپتیکی و ابزار دقیق و ساعت های مچی انواع دیگر ساعت.....
۱۵۹۱۰	۳۱۸۹	تولید وسایل نقلیه موتوری ، تریلر و نیم تریلر.....
۸۸۸۰۵	.	۳۴۵۵	...	تولید سایر وسایل حمل و نقل.....
۱۵۵۴۴	۱۳۵۷۵	۱۷۹۱	...	تولید میلمان و مصنوعات طبقه بندی نشده در جای دیگر.....
۲۲۵۰۰	باز یافت.....
.	.	.	.	استخراج سایر معادن.....
.	.	.	.	تولید انرژی.....
.	.	.	.	فعالیت های پشتیبانی و کمکی حمل و نقل، فعالیت های آژانس های مسافرتی.....
.	کامپیوتر و فعالیت های مربوطه.....
.	.	.	.	سایر فعالیت های خدمات مهندسی.....



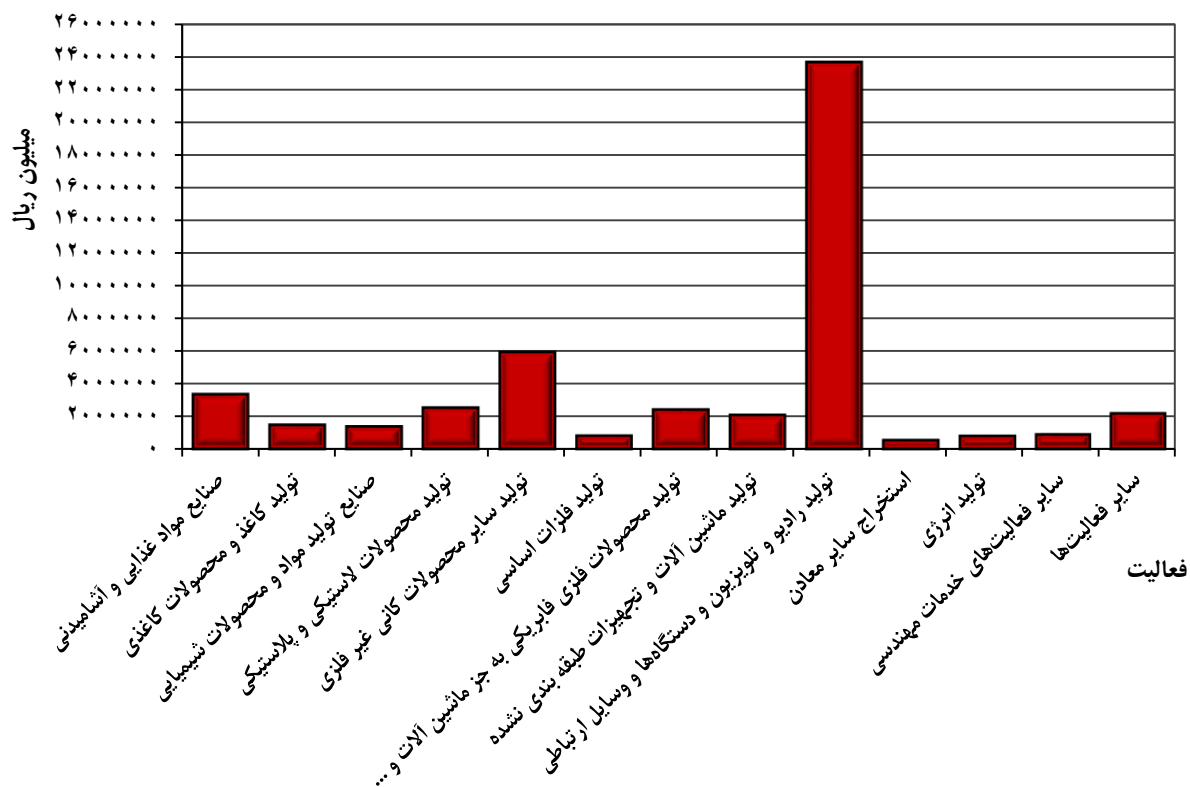
سالنامه آماری استان فارس - ۱۳۹۴ - ۷-صنعت

۷-۴- سرمایه گذاری کارگاه های صنعتی دارای پروانه های بهره برداری صادرشده توسط سازمان صنعت، معدن و تجارت برحسب نوع فعالیت(دنباله)
(میلیون ریال)

۱۳۹۴	۱۳۹۳	۱۳۹۲	۱۳۹۱	فعالیت
۴۸۳۰۳۰۴۹	۴۸۴۷۴۵۴	۱۰۲۱۶۲۱۷	۲۹۲۳۱۷۱	جمع.....
۳۳۶۴۸۲۰	۴۷۵۴۷۶	۵۷۰۷۹۹	۸۸۲۲۴۵ صنایع مواد غذایی و آشامیدنی
. تولید محصولات از توتون و تنباکو-سیگار.....
۲۶۷۱۶۰	.	۱۶۵۵	۳۶۱۴۵ تولید منسوجات.....
۱۸۱۸۰۰	.	۳۹۸۷	۱۲۹۲۳ تولید پوشاک و عمل آوردن و رنگ کردن پوست خردار.....
۱۲۱۰۰	.	.	۱۸۵۰ دباغی و عمل آوردن چرم ساخت کیف چمدان زین و یراق و تولید کفش.....
۱۸۹۵۹۰	۲۲۵۸۵۶	۷۳۷۱۴	۸۷۱۱۲ تولیدچوب و محصولات چوبی و چوب پنبه(غیر میلمان) وساخت کالا از نی و مواد حصیری
۱۴۸۵۵۰۰	۲۴۳۷۱	۱۷۵۲۴۵	۱۱۲۸۱۰ تولید کاغذ و محصولات کاغذی.....
۱۰۰۰۰	۴۵۰۰	.	۳۶۰۵۵ انتشار و چاپ و تکثیر رسانه های ضبط شده.....
۶۷۵۰۰	۱	۲۸۱۳۰	۵۶۲۲۹ صنایع تولید ذغال کک پالایشگاههای نفت و سوخت های هسته- ای.....
۱۳۹۸۲۷۰	۸۴۵۱۸۵	۱۷۹۵۳۱	۱۸۲۵۰۳ صنایع تولید مواد و محصولات شیمیایی.....
۲۵۴۶۷۱۰	۲۵۵۵۹۵	۵۲۶۹۶۲	۴۹۳۶۴۳ تولید محصولات لاستیکی و پلاستیکی.....
۵۹۵۳۵۹۲	۱۵۴۷۷۲۷	۲۲۵۵۷۹۵	۴۲۸۴۱۹ تولید سایر محصولات کانی غیر فلزی.....
۸۱۵۷۰۰	۳۶۲۰	۵۷۴۱۲۷۱	۱۳۴۷۲۱ تولید فلزات اساسی.....
۲۴۳۰۶۰۰	۲۷۲۱۹۸	۳۸۰۰۹۴	۲۸۱۴۳۲ تولید محصولات فلزی فابریکی به جز ماشین آلات و تجهیزات.....
۲۰۸۶۶۳۰	۱۹۱۹۸۳	۲۵۲۱۶	۴۳۳۵۵ تولید ماشین آلات و تجهیزات طبقه بندی نشده در جای دیگر.....
۱۸۴۰۰ تولید ماشین آلات اداری و حسابر و محاسباتی.....
۲۱۱۳۱۰	۶۸۲۲۱	.	۱۶۴۶۳ تولید ماشین آلات مولد و انتقال برق ودستگاههای برقی طبقه بندی نشده درجای دیگر.....
۲۳۶۸۱۸۰۰	۸۰۸۴۸ تولید رادیو و تلویزیون و دستگاهها و وسایل ارتباطی.....
۲۳۰۶۵۰	۵۲۳۹۲	۳۴۳۷۲	۳۰۹۴۲ تولید ابزار پزشکی و ابزار اپتیکی و ابزار دقیق و ساعت های مچی انواع دیگر ساعت.....
۳۳۶۹۰۰	.	۷۷۳۸	۳۲۸۰ تولید وسایل نقلیه موتوری تریلر و نیم تریلر.....
۸۱۵۰۰ تولید سایر وسایل حمل و نقل.....
۳۵۳۹۵۰	۵۷۶۹۲	۳۰۹۱۷	۱۶۳۸۹ تولید میلمان و مصنوعات طبقه بندی نشده در جای دیگر.....
۴۱۶۹۵۰	۲۲۰۳۰	۱۵۳۷۵ بازیافت.....
۴۰۰۰۰ استخراج کانه های فلزی.....
۵۵۱۳۱۷	۱۳۸۶۵۷	۲۸۴۲۶	۲۶۹۱۰ استخراج سایر معادن.....
۸۰۱۹۰۰	۲۳۴۰۰	۱۵۸۱۵ تولید انرژی.....
۴۸۸۰۰ کشاورزی، شکار و فعالیت های خدماتی وابسته.....
۴۶۰۰۰	۱۷۲۸۰۴	۷۱۹۹۰	۱۷۳۸۰ فعالیت های پشتیبانی و کمکی حمل و نقل، فعالیت های آژانس های مسافرتی.....
. کامپیوتر و فعالیت های مربوطه.....
۵۷۲۶۰۰	۲۸۴۸۸۸	۲۹۱۸۵	۱۸۲۹۵ سایر فعالیت های خدمات مهندسی.....

مأخذ- سازمان صنعت، معدن و تجارت استان فارس.

۷-۲- سرمایه گذاری کارگاه های صنعتی دارای پروانه بهره برداری صادر شده توسط سازمان صنعت، معدن و تجارت بر حسب نوع فعالیت: ۱۳۹۴



منبع: جدول ۷-۴

۷-۵- تعداد کارگاه های صنعتی دارای ده نفر کارکن و بیش تر برحسب نوع فعالیت، نحوه مالکیت و طبقات کارکن

کل کارگاه ها				سال و فعالیت
جمع	۴۹-۱۰ نفر	۹۹-۵۰ نفر	۱۰۰ نفر و بیش تر	
۴۷۱	۳۹۸	۲۸	۴۵	۱۳۷۵
۲۶۷	۱۸۸	۲۴	۵۵	۱۳۸۰
۵۱۱	۴۰۱	۴۸	۶۲	۱۳۸۵
۶۴۹	۴۹۵	۷۵	۷۹	۱۳۸۹
۶۲۲	۴۸۲	۶۴	۷۶	۱۳۹۰
۶۱۵	۴۵۹	۷۱	۸۵	۱۳۹۱
۵۷۸	۴۳۵	۵۸	۸۵	۱۳۹۲
۵۱۵	۳۶۸	۶۱	۱۶	۱۳۹۳
۱۵۵	۱۰۰	۲۱	۳۴	صنایع مواد غذایی و آشامیدنی
۰	۰	۰	۰	تولید محصولات از توتون و تنباکو-سیگار
۱۰	۶	۲	۲	تولید منسوجات
۰	۰	۰	۰	تولید پوشاک و عمل آوردن و رنگ کردن پوست خردار
۰	۰	۰	۰	دباغی و عمل آوردن چرم ساخت کیف چمدان زمین و یراق و تولید کفش
۰	۰	۰	۰	تولید چوب و محصولات چوبی و چوب پنبه(غیر میلمان) وساخت کالا از نی و مواد حصیری
۱۲	۶	۵	۱	تولید کاغذ و محصولات کاغذی
۰	۰	۰	۰	انتشار و چاپ و تکثیر رسانه های ضبط شده
۰	۰	۰	۰	صنایع تولید ذغال کک پالایشگاه های نفت و سوخت های هسته ای ...
۴۰	۲۶	۶	۸	صنایع تولید مواد و محصولات شیمیایی
۳۳	۲۲	۵	۶	تولید محصولات لاستیکی و پلاستیکی
۱۴۲	۱۲۷	۴	۱۱	تولید سایر محصولات کانی غیر فلزی
۱۰	۸	۱	۱	تولید فلزات اساسی
۳۷	۲۰	۹	۸	تولید محصولات فلزی فابریکی به جز ماشین آلات و تجهیزات
۱۷	۱۳	۰	۴	تولید ماشین آلات و تجهیزات طبقه بندی نشده در جای دیگر
۰	۰	۰	۰	تولید ماشین آلات اداری و حسابگر و محاسباتی
۱۷	۱۱	۳	۳	تولید ماشین آلات مولد و انتقال برق و دستگاه های برقی طبقه بندی نشده در جای دیگر
۹	۵	۱	۳	تولید رادیو و تلویزیون و دستگاه ها و وسایل ارتباطی
۰	۰	۰	۰	تولید ابزار پزشکی و ابزار اپتیکی و ابزار دقیق و ساعت های مچی انواع دیگر ساعت
۶	۲	۱	۳	تولید وسایل نقلیه موتوری تریلر و نیم تریلر
۰	۰	۰	۰	تولید سایر وسایل حمل و نقل
۱۳	۱۱	۱	۱	تولید میلمان و مصنوعات طبقه بندی نشده در جای دیگر
۰	۰	۰	۰	باز یافت
۱۴	۱۱	۲	۱	سایر فعالیت ها

۷-صنعت _____ سالنامه آماری استان فارس-۱۳۹۴

۷-۵-تعداد کارگاه های صنعتی دارای ده نفر کارکن و بیش تر برحسب نوع فعالیت، نحوه مالکیت و طبقات کارکن (دنباله)

خصوصی				سال و فعالیت
جمع	۴۹-۱۰ نفر	۹۹-۵۰ نفر	۱۰۰ نفر و بیش تر	
۴۳۴	۳۸۵	۲۴	۲۵	۱۳۷۵
۲۵۰	۱۸۴	۲۲	۴۴	۱۳۸۰
۴۹۷	۳۹۹	۴۶	۵۲	۱۳۸۵
۶۴۶	۴۹۵	۷۵	۷۶	۱۳۸۹
۶۲۰	۴۸۲	۶۴	۷۴	۱۳۹۰
۶۱۲	۴۵۹	۷۱	۸۲	۱۳۹۱
۵۷۲	۴۳۳	۵۸	۸۱	۱۳۹۲
۵۱۰	۳۶۷	۶۱	۱۲	۱۳۹۳
۱۵۲	۹۹	۲۱	۳۲	صنایع مواد غذایی و آشامیدنی
.	.	.	.	تولید محصولات از توتون و تنباکو-سیگار
۱۰	۶	۲	۲	تولید منسوجات
.	.	.	.	تولید پوشاک و عمل آوردن و رنگ کردن پوست خردار
.	.	.	.	دباغی و عمل آوردن چرم ساخت کیف چمدان زین و یراق و تولید کفش
.	.	.	.	تولید چوب و محصولات چوبی و چوب پنبه(غیر میلمان) و ساخت کالا از نی و مواد حصیری
۱۲	۶	۵	۱	تولید کاغذ و محصولات کاغذی
.	.	.	.	انتشار و چاپ و تکثیر رسانه های ضبط شده
.	.	.	.	صنایع تولید ذغال کک پالایشگاه های نفت و سوخت های هسته ای ...
۴۰	۲۶	۶	۸	صنایع تولید مواد و محصولات شیمیایی
۳۲	۲۲	۵	۵	تولید محصولات لاستیکی و پلاستیکی
۱۴۲	۱۲۷	۴	۱۱	تولید سایر محصولات کانی غیر فلزی
۱۰	۸	۱	۱	تولید فلزات اساسی
۳۷	۲۰	۹	۸	تولید محصولات فلزی فابریکی به جز ماشین آلات و تجهیزات
۱۷	۱۳	۰	۴	تولید ماشین آلات و تجهیزات طبقه بندی نشده در جای دیگر
.	.	.	.	تولید ماشین آلات اداری و حسابگر و محاسباتی
۱۷	۱۱	۳	۳	تولید ماشین آلات مولد و انتقال برق و دستگاه های برقی طبقه بندی نشده در جای دیگر
۸	۵	۱	۲	تولید رادیو و تلویزیون و دستگاه ها و وسایل ارتباطی
.	.	.	.	تولید ابزار پزشکی و ابزار اپتیکی و ابزار دقیق و ساعت های مچی انواع دیگر ساعت
۶	۲	۱	۳	تولید وسایل نقلیه موتوری تریلر و نیم تریلر
.	.	.	.	تولید سایر وسایل حمل و نقل
۱۳	۱۱	۱	۱	تولید میلمان و مصنوعات طبقه بندی نشده در جای دیگر
.	.	.	.	باز یافت
۱۴	۱۱	۲	۱	سایر فعالیت ها



۷-۵- تعداد کارگاه های صنعتی دارای ده نفر کارکن و بیش تر برحسب نوع فعالیت، نحوه مالکیت و طبقات کارکن (دنباله)

عمومی				سال و فعالیت
جمع	۱۰-۴۹ نفر	۵۰-۹۹ نفر	۱۰۰ نفر و بیش تر	
۳۷	۱۳	۴	۲۰	۱۳۷۵
۱۷	۴	۲	۱۱	۱۳۸۰
۱۴	۲	۲	۱۰	۱۳۸۵
۳	۰	۰	۳	۱۳۸۹
۲	۰	۰	۲	۱۳۹۰
۳	۰	۰	۳	۱۳۹۱
۶	۲	۰	۴	۱۳۹۲
۵	۱	۰	۴	۱۳۹۳
۳	۱	۰	۲	صنایع مواد غذایی و آشامیدنی
۰	۰	۰	۰	تولید محصولات از توتون و تنباکو-سیگار
۰	۰	۰	۰	تولید منسوجات
۰	۰	۰	۰	تولید پوشاک و عمل آوردن و رنگ کردن پوست خردار
۰	۰	۰	۰	دباغی و عمل آوردن چرم ساخت کیف چمدان زین و یراق و تولید کفش
۰	۰	۰	۰	تولید چوب و محصولات چوبی و چوب پنبه(غیر مبلمان) وساخت کالا از نی و مواد حصیری
۰	۰	۰	۰	تولید کاغذ و محصولات کاغذی
۰	۰	۰	۰	انتشار و چاپ و تکثیر رسانه های ضبط شده
۰	۰	۰	۰	صنایع تولید ذغال کک پالایشگاه های نفت و سوخت های هسته ای
۰	۰	۰	۰	صنایع تولید مواد و محصولات شیمیایی
۱	۰	۰	۱	تولید محصولات لاستیکی و پلاستیکی
۰	۰	۰	۰	تولید سایر محصولات کانی غیر فلزی
۰	۰	۰	۰	تولید فلزات اساسی
۰	۰	۰	۰	تولید محصولات فلزی فابریکی به جز ماشین آلات و تجهیزات
۰	۰	۰	۰	تولید ماشین آلات و تجهیزات طبقه بندی نشده در جای دیگر
۰	۰	۰	۰	تولید ماشین آلات اداری و حسابگر و محاسباتی
۰	۰	۰	۰	تولید ماشین آلات مولد و انتقال برق و دستگاه های برقی طبقه بندی نشده در جای دیگر
۱	۰	۰	۱	تولید رادیو و تلویزیون و دستگاه ها و وسایل ارتباطی
۰	۰	۰	۰	تولید ابزار پزشکی و ابزار اپتیکی و ابزار دقیق و ساعت های مچی انواع دیگر ساعت
۰	۰	۰	۰	تولید وسایل نقلیه موتوری تریلر و نیم تریلر
۰	۰	۰	۰	تولید سایر وسایل حمل و نقل
۰	۰	۰	۰	تولید مبلمان و مصنوعات طبقه بندی نشده در جای دیگر
۰	۰	۰	۰	بازیافت
۰	۰	۰	۰	سایر فعالیت ها

مأخذ- مرکز آمار ایران.

۷-صنعت _____ سالنامه آماری استان فارس-۱۳۹۴

۶-۷-تعداد کارگاه های صنعتی دارای ده نفر کارکن و بیش تر برحسب نحوه مالکیت، طبقات کارکن وشهرستان:۱۳۹۳

کل کارگاه ها				شهرستان
جمع	۱۰-۴۹ نفر	۵۰-۹۹ نفر	۱۰۰ نفر و بیش تر	
۵۱۵	۳۶۸	۶۱	۱۶	کل استان ^(۱)
...	آباده ^(۱)
...	ارسنجان ^(۱)
...	استهبان ^(۱)
...	اقلید ^(۱)
...	بوانات ^(۱)
...	پاسارگاد ^(۱)
...	چهرم ^(۱)
...	خرامه ^(۱)
...	خرمبید ^(۱)
...	خنج ^(۱)
...	داراب ^(۱)
...	رستم ^(۱)
...	زرین دشت ^(۱)
۸	...	۶	۲	سپیدان.....
...	سروستان ^(۱)
۱۰۹	...	۴۵	۶۴	شیراز.....
...	فراشبند ^(۱)
...	فسا ^(۱)
...	فیروزآباد ^(۱)
...	قیروکارزین ^(۱)
۴	...	۳	۱	کازرون.....
...	کوار ^(۱)
...	گراش ^(۱)
...	لارستان ^(۱)
...	لامرد ^(۱)
۷	...	۲	۵	مرودشت.....
...	ممسنی ^(۱)
...	مهر ^(۱)
...	نی ریز ^(۱)



سالنامه آماری استان فارس - ۱۳۹۴ - ۷-صنعت

۶-۷-تعداد کارگاه های صنعتی دارای ده نفر کارکن و بیش تر برحسب نحوه مالکیت، طبقات کارکن و شهرستان: ۱۳۹۳ (دنباله)

خصوصی				شهرستان
جمع	۴۹-۱۰ نفر	۹۹-۵۰ نفر	۱۰۰ نفر و بیش تر	
۵۱۰	۳۶۷	۶۱	۱۲	کل استان ^(۱)
...	آباده ^(۱)
...	ارسجان ^(۱)
...	استهبان ^(۱)
...	اقلید ^(۱)
...	بوانات ^(۱)
...	پاسارگاد ^(۱)
...	چهرم ^(۱)
...	خرامه ^(۱)
...	خرمبید ^(۱)
...	ختج ^(۱)
...	داراب ^(۱)
...	رستم ^(۱)
...	زرین دشت ^(۱)
۸	...	۶	۲	سپیدان
...	سروستان ^(۱)
۱۰۶	...	۴۵	۶۱	شیراز
...	فراشبند ^(۱)
...	فسا ^(۱)
...	فیروزآباد ^(۱)
...	قبرو کارزین ^(۱)
۴	...	۳	۱	کازرون
...	کوار ^(۱)
...	گراش ^(۱)
...	لارستان ^(۱)
...	لامرد ^(۱)
۷	...	۲	۵	مرودشت
...	ممسنی ^(۱)
...	مهر ^(۱)
...	نی ریز ^(۱)



۷-صنعت _____ سالنامه آماری استان فارس-۱۳۹۴

۶-۷-تعداد کارگاه های دارای صنعتی ده نفر کارکن و بیش تر برحسب نحوه مالکیت، طبقات کارکن و شهرستان: ۱۳۹۳ (دنباله)

عمومی				شهرستان
جمع	۴۹-۱۰ نفر	۹۹-۵۰ نفر	۱۰۰ نفر و بیش تر	
۵	۱	۲	۳	
.....	کل استان ^(۱)
.....	آباده ^(۱)
.....	ارسنجان ^(۱)
.....	استهبان ^(۱)
.....	اقلید ^(۱)
.....	بوانات ^(۱)
.....	پاسارگاد ^(۱)
.....	چهرم ^(۱)
.....	خرامه ^(۱)
.....	خرمبید ^(۱)
.....	خنج ^(۱)
.....	داراب ^(۱)
.....	رستم ^(۱)
.....	زرین دشت ^(۱)
.....	سپیدان.....
.....	سروستان ^(۱)
.....	شیراز.....
.....	فراشبند ^(۱)
.....	فسا ^(۱)
.....	فیروزآباد ^(۱)
.....	قیروکارزین ^(۱)
.....	کازرون ^(۱)
.....	کوار ^(۱)
.....	گراش ^(۱)
.....	لارستان ^(۱)
.....	لامرد ^(۱)
.....	مرودشت.....
.....	ممسنی ^(۱)
.....	مهر ^(۱)
.....	نی ریز ^(۱)

(۱) در سال ۱۳۹۲، آمار تعداد کارگاه های صنعتی ۱۰ نفر کارکن و بیش تر به تفکیک شهرستان موجود نبوده است و به طور کلی در سرجمع منظور شده است.

مأخذ- مرکز آمار ایران.

۷-۷-تعداد شاغلان کارگاه های صنعتی دارای ده نفر کارکن و بیش تر برحسب مزد و حقوق بگیران، کارکنان بدون مزد و حقوق و جنس

مزد و حقوق بگیران			کل شاغلان	سال و طبقات کارکن
زن	مرد	مرد و زن		
۲۸۷۰	۴۳۷۰۷	۴۶۵۷۷	۶۲۸۶۱ ^(۱) ۱۳۷۵
۱۶۲۸	۲۷۰۰۸	۲۸۶۳۶	۲۸۸۳۲ ۱۳۸۰
۲۳۱۲	۳۳۹۳۶	۳۵۲۴۸	۳۵۴۷۰ ۱۳۸۵
۴۵۰۴	۳۸۹۳۳	۴۳۴۳۷	۴۳۶۹۹ ۱۳۸۹
۴۳۰۸	۳۸۲۵۲	۴۲۵۶۰	۴۲۹۳۷ ۱۳۹۰
۴۳۵۳	۳۶۵۶۶	۴۰۹۱۹	۴۱۴۲۳ ۱۳۹۱
۴۳۸۰	۳۵۶۲۲	۴۰۰۰۲	۴۰۳۶۳ ۱۳۹۲
۴۴۴۷	۳۴۹۳۶	۳۹۳۷۳	۳۹۶۶۰ ۱۳۹۳
۱۲۴۳	۶۸۱۵	۸۰۵۸	۸۳۰۰ ۱۰-۴۹ نفر
۷۲۶	۳۴۵۲	۴۱۷۸	۴۲۰۶ ۵۰-۹۹ نفر
۲۴۷۸	۲۴۶۵۹	۲۷۱۳۷	۲۷۱۵۴ ۱۰۰ نفر و بیش تر

کارکنان بدون مزد و حقوق			سال و طبقات کارکن
زن	مرد	مرد و زن	
۱۴۳۱	۱۴۸۵۳	۱۶۲۸۴ ^(۱) ۱۳۷۵
۳	۱۹۳	۱۹۶ ۱۳۸۰
۶	۲۱۶	۲۲۲ ۱۳۸۵
۱۰	۲۵۲	۲۶۲ ۱۳۸۹
۷	۳۷۰	۳۷۷ ۱۳۹۰
۲۱	۴۸۳	۵۰۴ ۱۳۹۱
۸	۳۵۳	۳۶۱ ۱۳۹۲
۳۰	۳۶۷	۳۹۷ ۱۳۹۳
۴	۲۳۸	۲۴۲ ۱۰-۴۹ نفر
۱۱	۱۷	۲۸ ۵۰-۹۹ نفر
۵	۱۲	۱۷ ۱۰۰ نفر و بیش تر

۱ شامل تعداد شاغلان کارگاه های صنعتی ۹-۱ نفر کارکن نیز می باشد.
 مأخذ- مرکز آمار ایران.

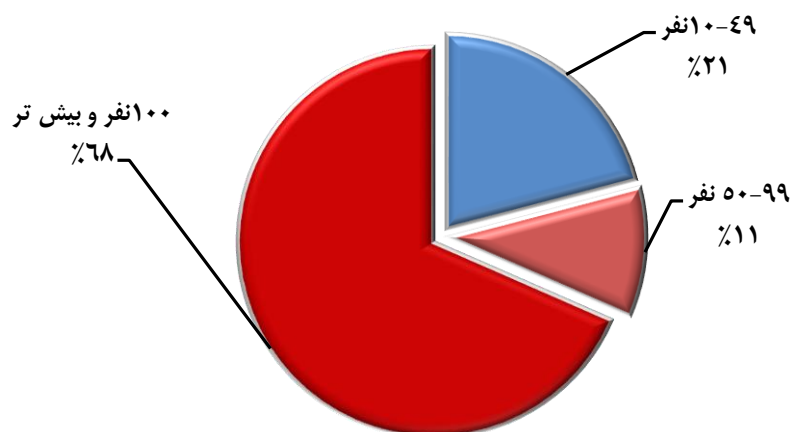
۷-صنعت _____ سالنامه آماری استان فارس-۱۳۹۴

۷-۸-تعداد شاغلان کارگاه های صنعتی دارای ده نفر کارکن و بیش تر برحسب نوع فعالیت و طبقات کارکن:۱۳۹۳

فعالیت	جمع	۱۰-۴۹ نفر	۵۰-۹۹ نفر	۱۰۰ نفر و بیش تر
جمع	۳۹۶۶۰	۱۳۰۰	۴۲۰۶	۲۷۱۵۴
صنایع مواد غذایی و آشامیدنی	۱۳۶۵۴	۲۶۸۹	۱۴۵۰	۹۵۱۵
تولید محصولات از توتون و تنباکو-سیگار	۰	۰	۰	۰
تولید منسوجات	۱۳۱۲	۱۴۹	۱۵۳	۱۰۱۰
تولید پوشاک - عمل آوردن و رنگ کردن پوست خردار	۳۱	۳۱	۰	۰
دباغی و عمل آوردن چرم ، ساخت کیف، چمدان، زین و یراق و تولید کفش	۰	۰	۰	۰
تولید چوب و محصولات چوبی و چوب پنبه(غیر از مبلمان) و ساخت کالا از نی و مواد حصیری	۱۲	۱۲	۰	۰
تولید کاغذ و محصولات کاغذی	۶۲۶	۱۴۱	۲۸۶	۱۹۹
انتشار ، چاپ و تکثیر رسانه های ضبط شده	۶۰	۶۰	۰	۰
صنایع تولید زغال کک ، پالایشگاه های نفت و سوخت های هسته ای	۵۵۶	۰	۰	۵۵۶
صنایع تولید مواد و محصولات شیمیایی	۳۳۷۰	۶۶۴	۳۷۱	۲۳۳۵
تولید محصولات لاستیکی و پلاستیکی	۴۲۰۹	۵۶۷	۴۱۰	۳۲۳۲
تولید سایر محصولات کانی غیر فلزی	۵۹۹۲	۲۳۰۶	۲۶۹	۳۴۱۷
تولید فلزات اساسی	۵۱۷	۱۹۶	۶۴	۲۵۷
تولید محصولات فلزی فابریکی به جز ماشین آلات و تجهیزات	۳۵۲۸	۴۷۳	۶۳۰	۲۴۳۵
تولید ماشین آلات و تجهیزات طبقه بندی نشده در جای دیگر	۱۳۴۴	۲۷۹	۰	۱۰۶۵
تولید ماشین آلات اداری و حسابر و محاسباتی	۳۹	۳۹	۰	۰
تولید ماشین آلات مولد و انتقال برق و دستگاه های برقی طبقه بندی نشده در جای دیگر	۱۱۹۳	۲۳۸	۲۲۸	۷۲۷
تولید رادیو و تلویزیون و دستگاه ها و وسایل ارتباطی	۱۶۶۷	۹۹	۷۲	۱۴۹۶
تولید ابزار پزشکی و ابزار اپتیکی و ابزار دقیق و ساعت های مچی انواع دیگر ساعت	۱۳۴	۶۶	۶۸	۰
تولید وسایل نقلیه ی موتوری ، تریلر و نیم تریلر	۸۹۲	۴۸	۷۷	۷۶۷
تولید سایر وسایل حمل و نقل	۸۰	۳۰	۵۰	۰
تولید مبلمان و مصنوعات طبقه بندی نشده در جای دیگر	۴۳۴	۲۱۳	۷۸	۱۴۳
باز یافت	۰	۰	۰	۰

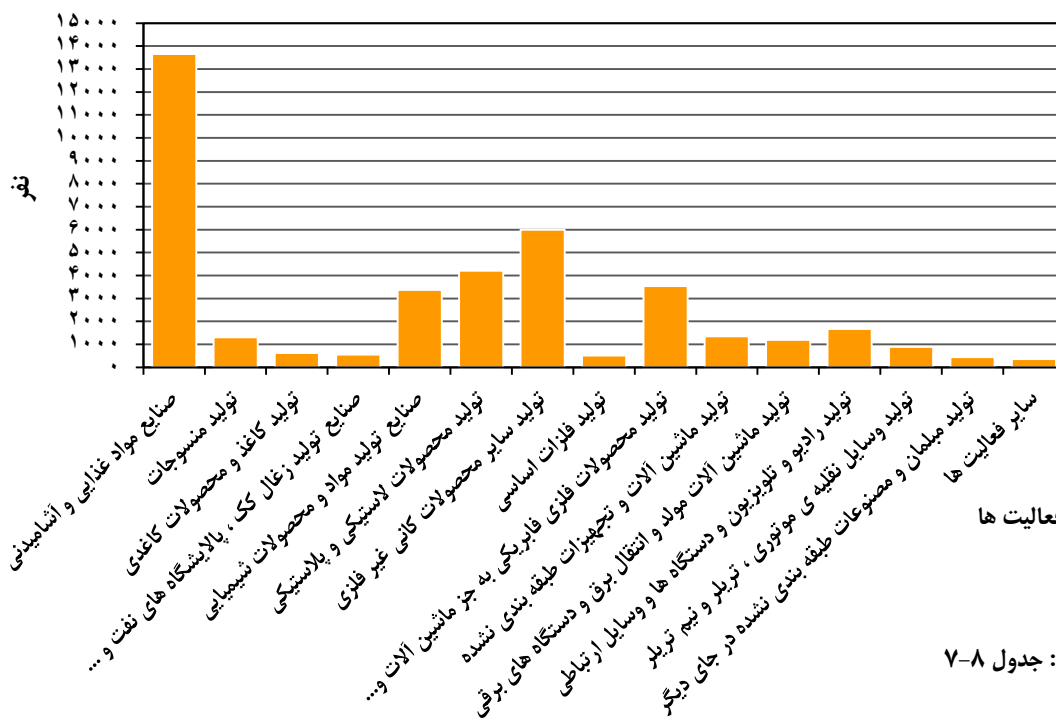
مأخذ- مرکز آمار ایران.

۷-۳- توزیع شاغلان کارگاه های صنعتی دارای ده نفر کارکن و بیش تر بر حسب طبقات کارکن : ۱۳۹۳



منبع: جدول ۷-۷

۷-۴- تعداد شاغلان کارگاه های صنعتی دارای ده نفر کارکن و بیش تر بر حسب نوع فعالیت : ۱۳۹۳



منبع: جدول ۷-۸

۷-صنعت _____ سالنامه آماری استان فارس-۱۳۹۴

۹-۷- تعداد شاغلان کارگاه های صنعتی دارای ده نفر کارکن و بیش تر بر حسب شهرستان و طبقات کارکن: ۱۳۹۳

شهرستان	جمع ^(۱)	۴۹-۱۰ نفر ^(۱)	۹۹-۵۰ نفر	۱۰۰ نفر و بیش تر
کل استان.....	۳۹۶۶۰	۱۳۰۰	۴۲۰۶	۲۷۱۵۴
آباد.....	۲۷۸	...	۶۱	۲۱۷
ارسنجان.....	۰	۰	۰	۰
استهبان.....	۲۳۱	...	۰	۲۳۱
اقلید.....	۶۶۵	...	۰	۶۶۵
بوانات.....	۰	۰	۰	۰
پاسارگاد.....	۰	۰	۰	۰
چهرم.....	۷۵	...	۷۵	۰
خرامه.....	۰	۰	۰	۰
خرمید.....	۰	۰	۰	۰
خنج.....	۰	۰	۰	۰
داراب.....	۳۲۶	...	۰	۳۲۶
رستم.....	۲۰۰	...	۰	۲۰۰
زرین دشت.....	۰	۰	۰	۰
سپیدان.....	۱۱۹۴	...	۴۰۳	۷۹۱
سروستان.....	۰	۰	۰	۰
شیراز.....	۲۳۵۰۴	...	۳۱۸۱	۲۰۳۲۳
فراشند.....	۹۱	...	۹۱	۰
فسا.....	۵۵۴	...	۵۶	۴۹۸
فیروزآباد.....	۴۰۵	۰	۰	۴۰۵
قیرو کارزین.....	۰	۰	۰	۰
کازرون.....	۲۹۸	...	۱۸۵	۱۱۳
کوار.....	۰	۰	۰	۰
گراش.....	۰	۰	۰	۰
لارستان.....	۲۵۲	...	۵۰	۲۰۲
لامرد.....	۴۰۰	...	۰	۴۰۰
مرودشت.....	۲۳۹۹	...	۱۰۴	۲۲۹۵
ممسنی.....	۰	۰	۰	۰
مهر.....	۰	۰	۰	۰
نی ریز.....	۴۸۸	...	۰	۴۸۸

۸) آمار شاغلان کارگاه های صنعتی دارای ۱۰-۴۹ نفر کارکن و بیش تر به تفکیک شهرستان موجود نبوده است و به صورت کلی در سرجمع منظور شده است .
 مأخذ- مرکز آمار ایران.

سالنامه آماری استان فارس - ۱۳۹۴ - صنعت ۷

۷-۱۰- جبران خدمات مزد و حقوق بگیران کارگاه های صنعتی دارای ده نفر کارکن و بیش تر برحسب طبقات کارکن و جنس (میلیون ریال)

مرد و زن			سال و طبقات کارکن
سایر پرداختی ها	مزد و حقوق	جمع	
۱۴۲۴۱۴	۱۹۶۹۷۵	۳۳۹۳۸۹ ^(۱) ۱۳۷۵
۳۸۴۷۵۶	۳۶۷۸۸۰	۷۵۲۶۳۶ ۱۳۸۰
۶۹۱۳۱۸	۱۰۷۳۱۹۷	۱۷۶۴۵۱۴ ۱۳۸۵
۱۲۸۹۲۵۷	۲۵۸۱۱۹۹	۳۸۷۰۴۵۶ ۱۳۸۹
۱۱۰۳۷۸۴	۳۰۰۸۱۶۲	۴۱۱۱۹۴۶ ۱۳۹۰
۱۵۸۱۵۳۹	۳۲۴۱۱۱۷	۴۸۲۲۶۵۵ ۱۳۹۱
۱۶۷۶۲۷۰	۳۹۴۶۳۷۳	۵۶۲۲۶۴۴ ۱۳۹۲
۲۹۰۹۰۸۴	۵۳۱۹۰۵۷	۸۲۲۸۱۴۱ ۱۳۹۳
۲۶۲۳۳۱	۷۵۸۶۰۲	۱۰۲۰۹۳۲ ۱۰-۴۹ نفر
۱۶۹۳۸۰	۴۲۹۲۱۹	۵۹۸۵۹۸ ۵۰-۹۹ نفر
۲۴۷۷۳۷۴	۴۱۳۱۲۳۷	۶۶۰۸۶۱۰ ۱۰۰ نفر و بیش تر

زن			مرد			سال و طبقات کارکن
سایر پرداختی ها	مزد و حقوق	جمع	سایر پرداختی ها	مزد و حقوق	جمع	
۴۷۳۳	۱۰۸۳۷	۱۵۵۶۹	۱۳۷۶۸۱	۱۸۶۱۳۸	۳۲۳۸۱۹ ^(۱) ۱۳۷۵
۱۵۱۹۷	۱۷۷۴۸	۳۲۹۴۵	۳۶۹۵۵۹	۳۵۰۱۳۲	۷۱۹۶۹۱ ۱۳۸۰
۲۴۸۵۹	۶۲۴۷۲	۸۷۳۳۱	۶۶۶۴۵۹	۱۰۱۰۷۲۵	۱۶۷۷۱۸۳ ۱۳۸۵
۸۴۷۸۲	۲۰۸۲۹۵	۲۹۳۰۷۷	۱۲۰۴۴۷۵	۲۳۷۲۹۰۳	۳۵۷۷۳۷۹ ۱۳۸۹
۶۸۹۰۱	۲۳۱۹۶۶	۳۰۰۸۶۷	۱۰۳۴۸۸۳	۲۷۷۶۱۹۵	۳۸۱۱۰۷۹ ۱۳۹۰
۱۱۰۵۷۶	۲۶۳۱۲۳	۳۷۳۶۹۹	۱۴۷۰۹۶۳	۲۹۷۷۹۹۴	۴۴۴۸۹۵۶ ۱۳۹۱
۱۳۲۷۵۴	۳۹۸۲۴۰	۵۳۰۹۹۴	۱۵۴۳۵۱۷	۳۵۴۸۱۳۳	۵۰۹۱۶۴۹ ۱۳۹۲
۲۴۲۶۷۶	۴۴۴۷۴۹	۶۸۷۴۲۵	۲۶۶۴۰۸	۴۸۷۴۳۰۸	۷۵۴۰۷۱۶ ۱۳۹۳
۳۲۵۱۶	۱۰۴۴۷۲	۱۳۶۹۸۸	۲۲۹۸۱۵	۶۵۴۱۲۹	۸۸۳۹۴۴ ۱۰-۴۹ نفر
۳۱۰۰۰	۶۹۲۸۸	۱۰۰۲۸۸	۱۳۸۳۸۰	۳۵۹۹۳۱	۴۹۸۳۱۰ ۵۰-۹۹ نفر
۱۷۹۱۶۰	۲۷۰۹۸۹	۴۵۰۱۴۹	۲۲۹۸۲۱۴	۳۸۶۰۲۴۸	۶۱۵۸۴۶۲ ۱۰۰ نفر و بیش تر

۱ شامل تعداد کارگاه های صنعتی ۹-۱۰ نفر کارکن نیز می باشد.

مأخذ- مرکز آمار ایران.

۷-صنعت - سالنامه آماری استان فارس-۱۳۹۴

۷-۱۱- جبران خدمات مزد و حقوق بگیران کارگاه های صنعتی دارای ده نفر کارکن و بیش تر برحسب نوع فعالیت و طبقات کارکن : ۱۳۹۳ (میلیون ریال)

فعالیت	جمع	۱۰-۴۹ نفر	۵۰-۹۹ نفر	۱۰۰ نفر و بیش تر
جمع.....	۱۳۲۸۱۴۱	۱۰۳۰۹۳۲	۵۹۱۵۹۸	۶۶۰۱۶۱۰
صنایع مواد غذایی و آشامیدنی.....	۲۰۸۵۷۵۶	۳۳۲۱۰۴	۱۸۲۸۲۳	۱۵۷۰۸۲۹
تولید محصولات از توتون و تنباکو-سیگار.....	۰	۰	۰	۰
تولید منسوجات.....	۱۳۴۳۳۲	۱۶۲۸۱	۲۷۳۰۶	۹۰۷۴۴
تولید پوشاک - عمل آوردن و رنگ کردن پوست خردار.....	۲۲۷۵	۲۲۷۵	۰	۰
دباغی و عمل آوردن چرم ، ساخت کیف، چمدان، زین و یراق و تولید کفش.....	۰	۰	۰	۰
تولید چوب و محصولات چوبی و چوب پنبه(غیر از مبلمان) و ساخت کالا از نی و مواد حصیری.....	۹۷۵	۹۷۵	۰	۰
تولید کاغذ و محصولات کاغذی.....	۸۴۱۲۷	۱۶۶۹۴	۴۵۲۶۵	۲۲۱۶۹
انتشار، چاپ و تکثیر رسانه های ضبط شده.....	۶۸۱۷	۶۸۱۷	۰	۰
صنایع تولید زغال کک ، پالایشگاه های نفت و سوخته های هسته ای.....	۳۹۰۴۴۹	۰	۰	۳۹۰۴۴۹
صنایع تولید مواد و محصولات شیمیایی.....	۱۴۶۳۱۱۲	۸۰۹۳۳	۶۸۵۸۳	۱۳۱۳۵۹۶
تولید محصولات لاستیکی و پلاستیکی.....	۹۰۶۴۰۵	۷۳۳۴۶	۵۴۳۴۰	۷۷۸۸۱۹
تولید سایر محصولات کانی غیر فلزی.....	۱۵۴۱۵۷۹	۲۸۹۸۱۰	۳۲۸۳۵	۱۲۱۷۹۳۳
تولید فلزات اساسی.....	۸۰۳۰۹	۲۴۹۰۲	۵۸۰۹	۴۹۵۹۸
تولید محصولات فلزی فابریکی به جز ماشین آلات و تجهیزات.....	۵۲۰۷۰۲	۵۸۶۵۴	۸۷۰۴۵	۳۷۵۰۰۳
تولید ماشین آلات و تجهیزات طبقه بندی نشده در جای دیگر.....	۱۵۱۶۶۶	۳۱۶۳۳	۰	۱۲۰۰۳۳
تولید ماشین آلات اداری و حسابگر و محاسباتی.....	۳۹۹۲	۳۹۹۲	۰	۰
تولید ماشین آلات مولد و انتقال برق و دستگاههای برقی طبقه بندی نشده در جای دیگر.....	۲۱۸۱۸۰	۲۹۴۷۷	۲۶۷۹۳	۱۶۱۹۱۰
تولید رادیو و تلویزیون و دستگاه ها و وسایل ارتباطی.....	۳۷۹۲۹۲	۱۲۹۳۱	۹۸۳۶	۳۵۶۵۲۵
تولید ابزار پزشکی و ابزار اپتیکی و ابزار دقیق و ساعت های مچی انواع دیگر ساعت.....	۲۰۶۹۸	۸۳۸۳	۱۲۳۱۶	۰
تولید وسایل نقلیه ی موتور، تریلر و نیم تریلر.....	۱۷۰۳۲۹	۷۰۶۶	۲۱۹۲۷	۱۴۱۳۳۶
تولید سایر وسایل حمل و نقل.....	۷۷۸۹	۲۹۳۹	۴۸۵۰	۰
تولید مبلمان و مصنوعات طبقه بندی نشده در جای دیگر.....	۵۹۳۵۶	۲۱۸۱۹	۱۷۸۷۰	۱۹۶۶۷
باز یافت.....	۰	۰	۰	۰

مأخذ- مرکز آمار ایران.

سالنامه آماری استان فارس - ۱۳۹۴ - صنعت ۷

۷-۱۲ - سرمایه گذاری (تغییرات اموال سرمایه ای) کارگاه های صنعتی دارای ده نفر کارکن و بیش تر برحسب نوع اموال سرمایه ای و طبقات کارکن (میلیون ریال)

تجهیزات اداری	ماشین آلات و ...	جمع	سال و طبقات کارکن
۵۲۳۴	۹۷۰۸۱	۱۶۲۰۸۶ ^(۱) ۱۳۷۵
۸۶۶۴	۸۹۶۰۸	۱۶۶۳۹۲ ۱۳۸۰
۱۲۸۵۵	۳۰۸۵۷۹	۴۷۴۵۸۳ ۱۳۸۵
۵۷۹۲۸	۶۳۲۴۴۹	۱۳۱۶۷۲۰ ۱۳۸۹
۷۲۳۴۶	۱۱۳۶۶۹۹	۱۶۴۰۳۲۲ ۱۳۹۰
۱۰۳۷۸۴	۱۱۱۱۰۷۹	۲۰۲۱۸۵۹ ۱۳۹۱
۲۹۵۱۴۰	۲۰۸۵۲۷۷	۳۴۵۴۹۲۹ ۱۳۹۲
۲۲۸۵۶۴	۲۲۳۰۸۳۵	۳۹۱۱۷۰۳ ۱۳۹۳
۸۳۱۸	۴۷۲۶۶۵	۶۵۵۱۰۲ ۱۰-۴۹ نفر
۷۰۴۱	۳۸۳۶۹۱	۷۵۲۰۹۰ ۵۰-۹۹ نفر
۲۱۳۲۰۵	۱۳۷۴۴۸۰	۲۵۰۴۵۱۲ ۱۰۰ نفر و بیش تر

نرم افزارهای کامپیوتر	زمین	ساختمان (بدون زمین)	وسایل نقلیه	سال و طبقات کارکن
۰	۲۴۸۰	۴۷۶۴۶	۹۶۴۴ ^(۱) ۱۳۷۵
۱۰۰۰	۳۸۷۲	۳۸۳۸۲	۳۴۸۶۶ ۱۳۸۰
۲۲۹۵	۳۸۶۴۸	۹۴۱۰۹	۱۸۰۹۸ ۱۳۸۵
۴۱۴۷	۱۲۲۹۰۶	۴۰۲۸۸۷	۹۶۴۰۲ ۱۳۸۹
۶۰۰۲	۱۱۰۱۸	۳۶۸۸۴۵	۴۵۴۱۱ ۱۳۹۰
۲۲۷۴۴	۲۰۱۱۹۱	۴۶۱۷۷۸	۱۲۱۲۸۳ ۱۳۹۱
۴۸۴۹۶	۲۰۶۸۳۴	۴۴۱۷۷۹	۳۷۷۴۰۴ ۱۳۹۲
۵۲۳۳۷	۳۶۲۵۰۲	۱۵۵۰۱۵	۱۸۲۴۵۰ ۱۳۹۳
۴۳۳۹	۷۵۷۶۰	۶۳۴۲۵	۳۰۵۹۵ ۱۰-۴۹ نفر
۱۷۴۰	۱۵۱۵۸۷	۱۸۱۱۴۲	۱۹۸۸۹ ۵۰-۹۹ نفر
۴۶۲۵۸	۱۳۵۱۵۴	۶۰۳۴۴۸	۱۳۱۹۶۷ ۱۰۰ نفر و بیش تر

(۱) شامل تعداد کارگاه های صنعتی ۹-۱۰ نفر کارکن نیز می باشد.
مأخذ- مرکز آمار ایران.

۷-صنعت - سالنامه آماری استان فارس-۱۳۹۴

۷-۱۳- سرمایه گذاری (تغییرات اموال سرمایه ای) کارگاه های صنعتی دارای ده نفر کارکن و بیش تر برحسب نوع فعالیت و طبقات کارکن: ۱۳۹۳ (میلیون ریال)

فعالیت	جمع	۱۰-۴۹ نفر	۵۰-۹۹ نفر	۱۰۰ نفر و بیش تر
جمع.....	۳۹۱۱۷۰۳	۶۵۵۱۰۲	۷۵۲۰۹۰	۲۵۰۴۵۱۲
صنایع مواد غذایی و آشامیدنی.....	۱۷۶۰۸۶۵	۲۳۳۵۱۴	۳۰۷۵۶۲	۱۲۱۹۷۸۹
تولید محصولات از توتون و تنباکو-سیگار.....	۰	۰	۰	۰
تولید منسوجات.....	۲۴۹	-۹۶	۳۴۵	۰
تولید پوشاک و عمل آوردن و رنگ کردن پوست خردار.....	-۱۵۸	-۱۵۸	۰	۰
دباغی و عمل آوردن چرم ، ساخت کیف ، چمدان ، زین و براق و تولید کفش.....	۰	۰	۰	۰
تولید چوب و محصولات چوبی و چوب پنبه(غیر از مبلمان) و ساخت کالا از نی و مواد حصیری.....	۰	۰	۰	۰
تولید کاغذ و محصولات کاغذی.....	۱۶۹۹۹	۶۹۷۲	۶۵۰۲	۳۵۲۴
انتشار ، چاپ و تکثیر رسانه های ضبط شده.....	۳۸۵	۳۸۵	۰	۰
صنایع تولید زغال کک،پالایشگاه های نفت و سوخت های هسته ای...	۵۶۲۳۹	۰	۰	۵۶۲۳۹
صنایع تولید مواد و محصولات شیمیایی.....	۲۰۸۶۷۹	۱۰۷۰۵۸	۳۵۱۱۳	۶۶۵۰۸
تولید محصولات لاستیکی و پلاستیکی.....	۲۸۲۸۱۷	۹۷۹۷۹	۱۲۰۴۳	۱۷۲۷۹۵
تولید سایر محصولات کانی غیر فلزی.....	۷۶۲۶۸۹	۷۸۵۱۰	۳۵۲۸۳۳	۳۳۱۳۴۶
تولید فلزات اساسی.....	۱۹۰۶۵۷	۳۳۰۴۱	۲۴۹۳	۱۵۵۱۲۳
تولید محصولات فلزی فابریکی به جز ماشین آلات و تجهیزات.....	۳۰۲۷۰۲	۱۰۰۲۱۷	۱۰۷۴۸	۱۹۱۷۳۷
تولید ماشین آلات و تجهیزات طبقه بندی نشده در جای دیگر.....	۹۶۳۸۰	۵۶۰۹	۰	۹۰۷۷۱
تولید ماشین آلات اداری و حسابگر محاسباتی.....	۱۷۶	۱۷۶	۰	۰
تولید ماشین آلات مولد و انتقال برق و دستگاه های برقی طبقه بندی نشده در جای دیگر.....	۱۷۷۱۷	-۸۱۸۸	۲۶۴۴	۲۳۲۶۱
تولید رادیو و تلویزیون و دستگاه ها و وسایل ارتباطی.....	۲۶۸۸۰	۸۰	۲۰۰۷۰	۶۷۳۰
تولید ابزار پزشکی و ابزار اپتیکی و ابزار دقیق و ساعت های مچی انواع دیگر ساعت.....	۱۰۵۹	۲۱۹	۸۴۰	۰
تولید وسایل نقلیه ی موتور ی ، تریلر و نیم تریلر.....	۳۹۷۸۳	۱۹۵	۴۱۰	۳۹۱۷۸
تولید سایر وسایل حمل و نقل.....	۴۸۸	۰	۴۸۸	۰
تولید مبلمان و مصنوعات طبقه بندی نشده در جای دیگر.....	۱۴۷۰۹۸	-۴۱۳	۰	۱۴۷۵۱۱
باز یافت.....	۰	۰	۰	۰

مأخذ- مرکز آمار ایران.

سالنامه آماری استان فارس - ۱۳۹۴

۷-صنعت

۱۴-۷- ارزش داده فعالیت صنعتی کارگاه های صنعتی دارای ده نفر کارکن و بیش تر برحسب نوع فعالیت و طبقات کارکن (میلیون ریال)

سال و فعالیت	جمع	۹-۱ نفر	۴۹-۱۰ نفر	۹۹-۵۰ نفر	۱۰۰ نفر و بیش تر
.....	۱۵۲۸۵۴۹	۳۱۲۰۴۴	۲۲۰۱۲۱	۶۵۶۴۹	۹۳۰۷۳۵
.....	۳۲۲۹۰۲۲	.	۳۷۹۶۱۳	۱۲۵۵۰۸	۲۷۲۳۹۰۱
.....	۱۰۱۶۶۷۴۷	.	۱۵۹۰۲۲۴	۱۱۳۷۲۷۵	۷۴۳۹۲۴۸
.....	۳۵۶۵۱۱۸۳	.	۳۹۶۹۲۵۵	۲۷۴۶۰۶۷	۲۸۹۳۵۸۶۱
.....	۴۷۴۴۹۸۱۷	.	۴۹۷۶۰۴۱	۵۱۷۲۶۹۴	۳۷۳۰۱۰۸۲
.....	۶۰۷۱۶۸۱۰	.	۷۳۹۷۰۲۷	۶۸۱۹۷۸۶	۴۶۴۹۹۹۹۶
.....	۹۳۷۹۲۱۷۹	.	۶۴۱۴۲۸۲	۹۹۷۶۲۳۴	۷۷۴۰۱۶۶۳
.....	۹۴۵۵۸۱۱۶	+	۷۱۵۹۰۶۲	۱۲۱۸۴۱۲۲	۷۵۲۱۴۹۳۱
.....	۲۷۸۲۸۲۶۵	.	۴۲۲۶۶۳۶	۹۳۵۰۱۰۶	۱۴۲۵۱۵۲۳
.....
.....	۱۴۵۴۵۹۱	.	۱۵۵۵۹	۱۲۴۸۳۰	۱۳۱۴۲۰۲
.....	۹۹۵۵	.	۹۹۵۵	.	.
.....
.....	۳۸۲۸	.	۳۸۲۸	.	.
.....	۲۴۸۲۷۹	.	۶۲۵۷۵	۱۳۵۷۹۶	۴۹۹۰۸
.....	۶۹۲۹	.	۶۹۲۹	.	.
.....	۴۳۹۹۷۱۱۴	.	.	.	۴۳۹۹۷۱۱۴
.....	۶۹۲۱۶۱۱	.	۷۹۶۶۰۵	۹۴۷۶۹۰	۵۱۷۷۳۱۷
.....	۴۶۱۲۸۵۴	.	۳۶۶۲۷۱	۴۰۴۵۳۴	۳۸۴۲۰۴۸
.....	۴۰۹۱۰۶۱	.	۷۶۳۸۵۰	۱۱۰۶۸۴	۳۲۱۶۵۲۷
.....	۳۵۳۱۵۱	.	۲۳۵۲۷۷	۴۹۴۹۵	۶۸۳۷۹
.....	۲۲۰۴۲۵۵	.	۲۷۵۰۷۳	۲۱۲۷۸۵	۱۷۱۶۳۹۸
.....	۳۷۲۷۵۲	.	۷۶۷۰۳	.	۲۹۶۰۴۹
.....	۱۰۳۴۴	.	۱۰۳۴۴	.	.
.....	۱۳۵۹۰۸۷	.	۸۱۶۹۴	۵۰۴۰۰۱	۷۷۳۳۹۲
.....	۲۸۵۵۴۸	.	۵۸۴۲۶	۵۷۲۱۵	۱۶۹۹۰۷
.....	۲۸۴۹۶	.	۲۶۴۸۳	۲۰۱۳	.
.....	۴۳۳۷۰۷	.	۸۶۰۲	۱۱۰۰۴۸	۳۱۵۰۵۷
.....	۱۸۲۲۲۵	.	۲۰۰۰۸	۱۶۲۲۱۷	.
.....	۱۵۴۰۶۲	.	۱۱۴۲۴۳	۱۲۷۰۹	۲۷۱۱۰
.....

مأخذ- مرکز آمار ایران.

۷-صنعت سالنامه آماری استان فارس-۱۳۹۴

۱۵-۷- ارزش ستانده فعالیت صنعتی کارگاه های صنعتی دارای ده نفر کارکن و بیش تر برحسب نوع فعالیت و طبقات کارکن (میلیون ریال)

سال و فعالیت	جمع	۹-۱ نفر	۴۹-۱۰ نفر	۹۹-۵۰ نفر	۱۰۰ نفر و بیش تر
..... ۱۳۷۵	۲۹۲۸۵۸۵	۵۶۵۳۰۳	۳۴۳۵۴۰	۱۱۳۱۹۸	۱۹۰۶۵۴۴
..... ۱۳۸۰	۵۷۴۱۵۲۲	.	۵۶۶۵۹۶	۲۰۳۹۷۲	۴۹۷۰۹۵۴
..... ۱۳۸۵	۱۶۹۸۲۱۰۱	.	۲۴۷۳۸۱۹	۱۶۴۸۷۵۳	۱۲۸۵۹۵۳۰
..... ۱۳۸۹	۴۹۹۵۹۴۸۷	.	۵۴۶۵۵۰۶	۳۵۶۰۸۱۸	۴۰۹۳۳۱۶۳
..... ۱۳۹۰	۶۵۷۸۹۵۷۸	.	۶۸۹۵۴۲۰	۸۰۲۵۵۲۰	۵۰۸۶۸۶۳۷
..... ۱۳۹۱	۹۴۳۸۶۷۴۷	.	۱۰۸۰۳۹۸۴	۱۰۶۵۶۴۵۳	۷۲۹۳۷۳۱۰
..... ۱۳۹۲	۱۳۰۱۹۰۷۷۳	.	۹۶۶۰۰۹۰	۱۴۴۰۰۱۶۷	۱۰۶۱۳۰۵۱۷
..... ۱۳۹۳	۱۳۴۰۱۰۸۳۲	*	۱۰۴۳۱۴۹۵	۱۸۰۷۶۹۷۸	۱۰۵۵۱۲۳۴۸
..... صنایع مواد غذایی و آشامیدنی	۴۴۱۱۵۳۷۲	.	۵۷۹۹۲۱۲	۱۴۲۶۴۰۴۲	۲۴۰۵۲۱۱۹
..... تولید محصولات از توتون و تنباکو-سیگار
..... تولید منسوجات	۱۸۹۰۸۸۳	.	۴۲۳۴۵	۱۵۷۵۵۲	۱۶۹۱۰۸۷
..... تولید پوشاک - عمل آوردن و رنگ کردن پوست خزدار	۱۸۱۳۶	.	۱۸۱۳۶	.	.
..... دباغی و عمل آوردن چرم و ساخت کیف و چمدان و زین و براق و تولید کفش
..... تولید چوب و محصولات چوبی و چوب پنبه(غیر مبلمان) و ساخت کالا از نی و مواد حصیری	۵۶۴۹	.	۵۶۴۹	.	.
..... تولید کاغذ و محصولات کاغذی	۳۹۸۶۴۱	.	۱۲۸۹۵۴	۲۰۰۲۷۰	۶۹۴۱۷
..... انتشار و چاپ و تکثیر رسانه های ضبط شده	۱۷۷۵۱	.	۱۷۷۵۱	.	.
..... صنایع تولیدزغال کک- پالایشگاه های نفت و سوخت های هسته ای	۴۶۰۱۵۶۲۱	.	.	.	۴۶۰۱۵۶۲۱
..... صنایع تولید مواد و محصولات شیمیایی	۱۴۶۶۴۲۲۲	.	۱۰۵۴۸۰۱	۱۱۹۳۰۰۷	۱۲۴۱۶۱۱۴
..... تولید محصولات لاستیکی و پلاستیکی	۶۸۲۲۴۲۴	.	۶۰۹۲۴۶	۵۶۰۴۹۳	۵۶۵۲۶۸۵
..... تولید سایر محصولات کانی غیر فلزی	۹۲۷۹۳۶۵	.	۱۳۵۶۸۹۸	۱۸۷۹۳۲	۷۷۳۴۵۳۵
..... تولید فلزات اساسی	۵۵۶۹۵۸	.	۳۰۶۷۵۸	۸۳۲۲۴	۱۶۶۹۷۶
..... تولید محصولات فلزی فابریکی به جز ماشین آلات و تجهیزات	۴۵۴۲۱۷۹	.	۴۲۱۲۱۹	۳۶۳۳۰۱	۳۷۵۷۶۵۹
..... تولید ماشین آلات و تجهیزات طبقه بندی نشده در جای دیگر	۱۲۹۵۶۳۶	.	۱۳۱۶۱۴	.	۱۱۶۴۰۲۲
..... تولید ماشین آلات اداری و حسابگر و محاسباتی	۱۸۱۱۳	.	۱۸۱۱۳	.	.
..... تولید ماشین آلات مولد و انتقال برق و دستگاه های برقی طبقه بندی نشده در جای دیگر	۲۴۸۱۱۳۷	.	۱۴۶۳۲۵	۶۲۸۶۷۱	۱۷۰۶۱۴۲
..... تولید رادیو و تلویزیون و دستگاه ها و وسایل ارتباطی	۵۸۲۴۴۰	.	۸۰۵۶۶	۷۳۸۰۱	۴۲۸۰۷۳
..... تولید ابزار پزشکی و ابزار اپتیکی و ابزار دقیق و ساعت های مچی انواع دیگر ساعت تولید وسایل نقلیه ی موتور و تریلر و نیم تریلر	۵۰۰۴۴	.	۴۶۵۵۵	۳۴۸۹	.
..... تولید سایر وسایل حمل و نقل	۷۶۶۹۹۱	.	۲۴۶۸۳	۱۲۵۱۰۳	۶۱۷۲۰۶
..... تولید مبلمان و مصنوعات طبقه بندی نشده در جای دیگر	۲۳۳۷۹۴	.	۳۳۶۹۲	۲۰۰۱۰۲	.
..... بازیافت	۲۵۵۴۶۴	.	۱۸۹۰۷۹	۲۵۶۹۰	۴۰۶۹۵
.....

مآخذ- مرکز آمار ایران.

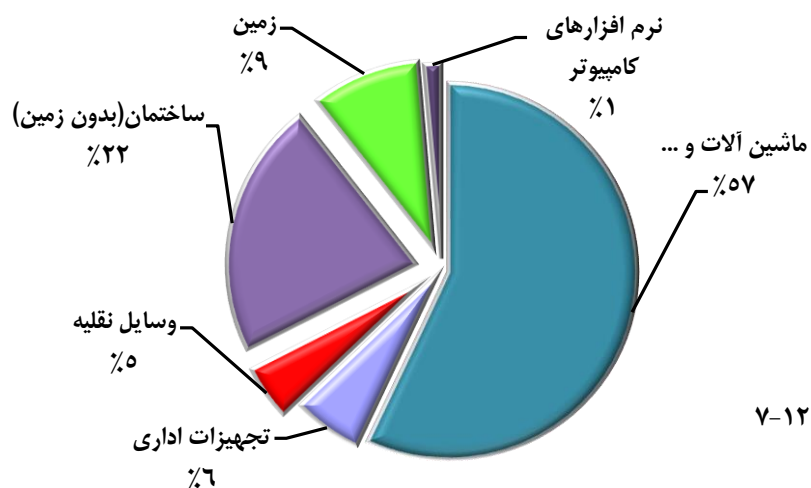
سالنامه آماری استان فارس - ۱۳۹۴ - ۷-صنعت

۱۶-۷- ارزش افزوده فعالیت صنعتی کارگاه های صنعتی دارای ده نفر کارکن و بیش تر برحسب نوع فعالیت و طبقات کارکن (میلیون ریال)

سال و فعالیت	جمع	۱-۹ نفر	۱۰-۴۹ نفر	۵۰-۹۹ نفر	۱۰۰ نفر و بیش تر
.....	۱۴۰۰۳۵	۲۵۳۲۵۸	۱۲۳۴۱۸	۴۷۵۵۰	۹۷۵۸۰۹
.....	۲۵۱۲۵۰۱	.	۱۸۶۹۸۲	۷۸۴۶۴	۲۲۴۷۰۵۴
.....	۶۸۱۵۳۵۴	.	۸۸۲۵۹۴	۵۱۱۴۷۸	۵۴۲۰۲۸۲
.....	۱۴۳۰۸۳۰۵	.	۱۴۹۶۲۵۱	۸۱۴۷۵۱	۱۱۹۹۷۳۰۲
.....	۱۸۳۳۹۷۶۱	.	۱۹۱۹۳۷۹	۲۸۵۲۸۲۷	۱۳۵۶۷۵۵۵
.....	۳۳۶۶۹۹۳۷	.	۳۴۰۵۹۵۷	۲۸۲۶۶۶۷	۲۶۴۲۷۳۱۳
.....	۳۶۳۹۸۵۹۴	.	۳۲۴۵۸۰۸	۴۴۲۳۹۳۳	۲۸۷۲۸۸۵۴
.....	۳۹۴۵۲۷۰۶	*	۳۲۷۲۴۳۳	۵۸۱۲۸۵۶	۳۰۲۹۷۴۱۷
.....	۱۶۲۸۷۱۰۸	.	۱۵۷۲۵۷۶	۴۹۱۳۹۳۵	۹۸۰۰۵۹۶
.....
.....	۴۳۶۲۹۲	.	۲۶۶۸۵	۳۲۷۲۲	۳۷۶۸۸۵
.....	۸۱۸۲	.	۸۱۸۲	.	.
.....
.....	۱۸۲۰	.	۱۸۲۰	.	.
.....	۱۵۰۳۶۳	.	۶۶۳۷۹	۶۴۴۷۴	۱۹۵۰۹
.....	۱۰۸۲۲	.	۱۰۸۲۲	.	.
.....	۲۰۱۸۵۰۷	.	.	.	۲۰۱۸۵۰۷
.....	۷۷۴۲۶۱۱	.	۲۵۸۱۹۶	۲۴۵۶۱۷	۷۲۳۸۷۹۷
.....	۲۲۰۹۵۷۰	.	۲۴۲۹۷۴	۱۵۵۹۵۹	۱۸۱۰۶۳۶
.....	۵۱۸۸۳۰۴	.	۵۹۳۰۴۸	۷۷۲۴۹	۴۵۱۸۰۰۸
.....	۲۰۳۸۰۷	.	۷۱۴۸۱	۳۳۷۳۰	۹۸۵۹۶
.....	۲۳۳۷۹۲۴	.	۱۴۶۱۴۶	۱۵۰۵۱۷	۲۰۴۱۲۶۱
.....	۹۲۲۸۸۴	.	۵۴۹۱۱	.	۸۶۷۹۷۳
.....	۷۷۶۹	.	۷۷۶۹	.	.
.....	۱۱۲۲۰۵۰	.	۶۴۶۳۱	۱۲۴۶۷۰	۹۳۲۷۴۹
.....	۲۹۶۸۹۲	.	۲۲۱۴۰	۱۶۵۸۶	۲۵۸۱۶۶
.....	۲۱۵۴۸	.	۲۰۰۷۲	۱۴۷۶	.
.....	۳۳۳۲۸۵	.	۱۶۰۸۱	۱۵۰۵۵	۳۰۲۱۴۹
.....	۵۱۵۶۹	.	۱۳۶۸۴	۳۷۸۸۵	.
.....	۱۰۱۴۰۳	.	۷۴۸۳۶	۱۲۹۸۱	۱۳۵۸۵
.....

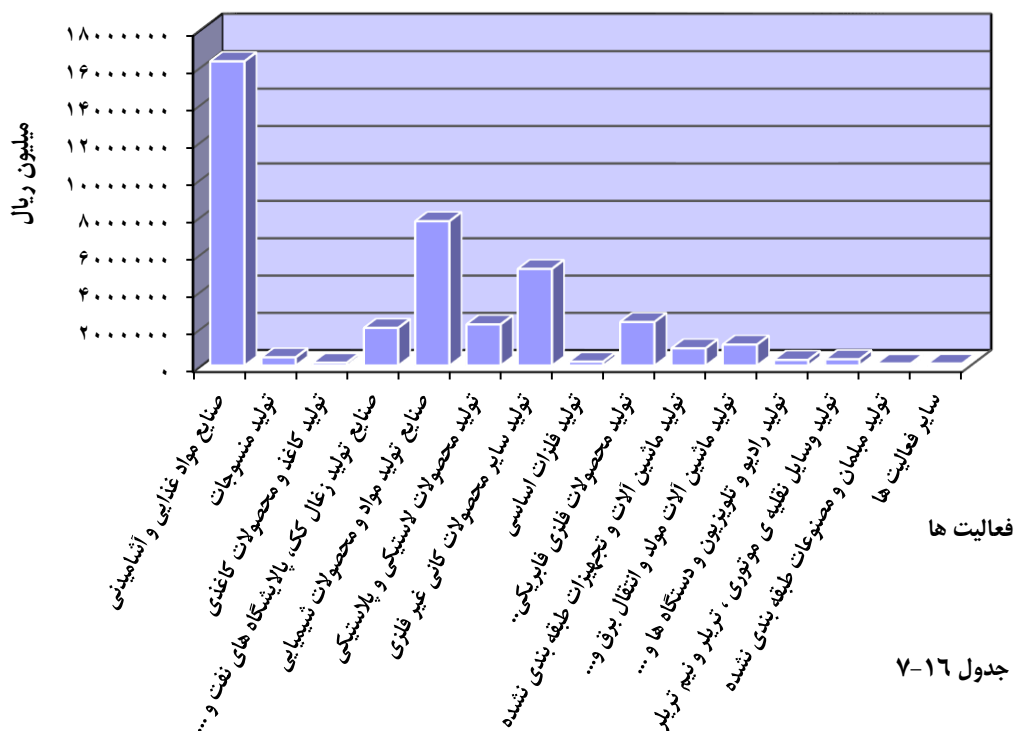
مأخذ- مرکز آمار ایران.

۷-۵- توزیع سرمایه گذاری کارگاه های صنعتی ده نفر کارکن و بیش تر بر حسب نوع اموال سرمایه ای : ۱۳۹۳



مبنا : جدول ۷-۱۲

۷-۶- ارزش افزوده فعالیت صنعتی کارگاه های صنعتی ده نفر کارکن و بیش تر بر حسب نوع فعالیت: ۱۳۹۳



مبنا : جدول ۷-۱۶

سالنامه آماری استان فارس - ۱۳۹۴ - صنعت ۷

۷-۱۷- مشخصات عمومی شرکت های تعاونی فعال صنعتی و فروش دستباف در پایان سال (میلیون ریال)

سال و شهرستان	صنعتی				فروش دستباف		
	تعداد	اعضاء	شاغلان	سرمایه	تعداد	اعضاء	شاغلان
..... ۱۳۷۵	۲۸۳	۵۱۹۶	۳۹۵۴	۳۲۴۲۸	۲۰	۳۹۵۷	۲۸۴۵
..... ۱۳۸۰	۳۴۰	۷۴۱۵	۴۷۸۳	۴۰۴۶۵	۰۰۰	۰۰۰	۰۰۰
..... ۱۳۸۵	۲۷۲	۶۴۰۱	۳۷۴۰	۱۳۴۱۶۳	۳۳	۶۴۵۸	۳۵۷۴
..... ۱۳۹۰	۵۴۵	۹۰۸۱	۳۹۸۶	۱۱۷۸۳۹	۴۳	۱۰۸۵	۱۰۱۸
..... ۱۳۹۱	۷۳۷	۱۰۶۸۴	۶۱۱۲	۲۳۷۲۱۲	۵۴	۱۴۶۴	۱۵۸۲
..... ۱۳۹۲	۸۰۶	۱۱۶۵۲	۷۰۲۶	۳۰۷۵۹۸	۶۳	۴۲۲۰	۱۹۱۸
..... ۱۳۹۳	۷۴۱	۱۰۷۲۵	۶۲۷۸	۲۵۰۴۵۹	۵۹	۳۷۹۸	۱۵۶۰
..... ۱۳۹۴	۸۳۰	۹۹۰۲	۷۱۴۷	۳۲۶۴۸۶	۶۰	۳۹۵۶	۱۸۴۶
..... آباده	۷	۱۰۲	۱۱۵	۳۹۵	۰	۰	۰
..... ارسنجان	۴	۳۲	۲۱	۱۱۲	۱	۷	۷
..... استهبان	۱۸	۲۰۸	۱۸۹	۱۷۸۱	۱	۷	۷
..... اقلید	۱۰	۷۳	۶۹	۱۵۵	۰	۰	۰
..... بوانات	۱۰	۱۰۶	۵۸	۱۱۸	۱	۹	۹
..... پاسارگاد	۳	۲۲	۱۶	۵۹۰	۱	۹	۳
..... چهارم	۵۳	۱۳۹۲	۵۰۹	۴۴۶۳۹	۴	۱۴۱	۴۲۱
..... خرامه	۰	۰	۰	۰	۰	۰	۰
..... خرمبید	۲۲	۳۱۱	۱۰۱	۳۹۸۹	۰	۰	۰
..... خنج	۱	۷	۵	۱۱	۱	۱۰	۵۰
..... داراب	۱۷	۲۳۰	۱۵۸	۱۷۶۹۹	۰	۰	۰
..... رستم	۳	۲۱	۹	۱۴۵	۰	۰	۰
..... زرین دشت	۹	۶۳	۸۵	۱۰۲	۲	۱۴	۱۴
..... سپیدان	۴۰	۳۲۱	۵۰۶	۹۱۰۲	۱	۷	۵۰
..... سروستان	۴	۳۰	۳۶	۹۴۰۸	۰	۰	۰
..... شیراز	۲۶۱	۳۸۵۲	۲۶۱۸	۱۲۹۹۶۴	۱۴	۱۴۹	۱۸۶
..... فسا	۲	۱۴	۲۰	۳	۰	۰	۰
..... فراشیند	۹۱	۱۰۱۷	۶۲۴	۸۵۶	۳	۲۱۴	۱۲۵
..... فیروزآباد	۱۶	۱۱۳	۱۰۶	۲۵۳	۸	۱۰۳	۴۲۶
..... قبر و کارزین	۱۶	۱۱۵	۸۲	۳۱	۸	۲۴۲	۱۶۸
..... کازرون	۴۰	۳۱۳	۲۵۷	۲۴۶۹	۰	۰	۰
..... کوار	۷	۵۹	۶۹	۱۴۳۰	۰	۰	۰
..... گراش	۱	۷	۱۰	۱۱	۰	۰	۰
..... لارستان	۸	۸۰	۳۰	۹۷۶	۰	۰	۰
..... لامرد	۲۴	۱۷۵	۳۷۶	۱۸۲۲۷	۰	۰	۰
..... مرودشت	۳۳	۲۴۵	۲۱۷	۴۳۵۷۰	۱	۲۷۰۰	۴
..... ممسنی	۶۰	۵۱۹	۳۸۵	۱۶۶۷۳	۱۰	۳۱۶	۳۵۰
..... مهر	۱۴	۹۸	۶۳	۱۲۶۷۵	۱	۷	۷
..... نی ریز	۴۶	۳۷۷	۴۱۳	۱۱۱۰۲	۳	۲۱	۱۹

مأخذ- اداره کل تعاون، کار و رفاه اجتماعی استان فارس.

