

مقدمه

اولین سرشماری صنعتی کشور، در مرداد ماه ۱۳۴۲ توسط اداره کل آمار عمومی وقت انجام گرفت. از سال ۱۳۴۳ تا سال ۱۳۵۱، وزارت اقتصاد وقت به تهیه آمار از کارگاه‌های صنعتی کشور مبادرت نمود و از سال ۱۳۵۲ به بعد، این وظیفه به وزارت صنایع و معادن وقت محول شد. مرکز آمار ایران در سال ۱۳۵۱، برای اولین بار از کارگاه‌های بزرگ صنعتی (۱۰ نفر کارکن و بیش‌تر) سرشماری به عمل آورد و از آن سال تا سال ۱۳۶۶، این سرشماری را همه ساله بجز سال‌های ۱۳۵۶ و ۱۳۵۷ به انجام رسانید. بر اثر تغییرات حاصل در بافت صنعتی کشور و ضرورت بررسی آماری کل کارگاه‌های صنعتی، مرکز آمار ایران در سال ۱۳۶۷، طرح جامع آمارگیری صنعتی را تهیه و به مرحله اجرا درآورد. اجرای این طرح با انجام تغییراتی، تا سال ۱۳۷۰ ادامه یافت.

با توجه به این امر که قسمت اعظم تولید بخش صنعت، مربوط به کارگاه‌های بزرگ صنعتی (۱۰ نفر کارکن و بیش‌تر) است، مرکز آمار ایران مجدداً اجرای طرح آمارگیری از کارگاه‌های بزرگ صنعتی را در سال ۱۳۷۱ آغاز کرد که در سال‌های ۱۳۷۲ و ۱۳۷۳ نیز ادامه یافت. همچنین در سال ۱۳۷۳، این مرکز طرح سرشماری عمومی صنعت و معدن را به مرحله اجرا درآورد.

با استفاده از چارچوب به دست آمده از مرحله اول سرشماری عمومی صنعت و معدن، مرحله دوم سرشماری مذکور با هدف تهیه اطلاعات تفصیلی مربوط به بخش‌های صنعت و معدن، در سال ۱۳۷۴ به اجرا درآمد. در این مرحله، آمار سال ۱۳۷۳ کارگاه‌های صنعتی کمتر از ۶ نفر کارکن با روش نمونه‌گیری و کارگاه‌های صنعتی دارای ۶

نفر کارکن و بیش‌تر با روش سرشماری به مرحله اجرا درآمد.

در سال ۱۳۷۶ با استفاده از چارچوب فوق و کارگاه‌های شناسایی شده بعد از سال ۱۳۷۳، همزمان برای گردآوری آمار سال‌های ۱۳۷۴ و ۱۳۷۵ کارگاه‌های صنعتی کشور، اقدام شد. در این مرحله، آمار کارگاه‌های دارای ۱۰ نفر کارکن و بیش‌تر به روش سرشماری و اطلاعات آماری کارگاه‌های دارای کمتر از ۱۰ نفر کارکن، فقط برای سال ۱۳۷۵ به روش نمونه‌گیری جمع‌آوری شد. از سال ۱۳۷۷، سرشماری از کارگاه‌های صنعتی دارای ۱۰ نفر کارکن و بیش‌تر هر سال انجام می‌شود و اطلاعات تفصیلی سال قبل کارگاه‌های مذکور، برحسب فعالیت‌های مختلف صنعتی جمع‌آوری و منتشر می‌گردد. در سال ۱۳۸۱، طرح سرشماری عمومی کارگاهی را با هدف جمع‌آوری اطلاعات چارچوبی فعالیت‌های اقتصادی کشور اعم از کارگاه‌ها و خانوارها، به مرحله اجرا درآمد.

در سال ۱۳۸۲، با استفاده از چارچوب به دست آمده از سرشماری عمومی کارگاهی ۱۳۸۱، کارگاه‌های صنعتی دارای کمتر از ۱۰ نفر کارکن به صورت نمونه‌گیری و کارگاه‌های دارای ۱۰ نفر کارکن و بیش‌تر با روش سرشماری مورد آمارگیری قرار گرفت. در سال‌های بعد نیز با استفاده از چارچوب بدست آمده از سرشماری عمومی کارگاهی ۱۳۸۱، کارگاه‌های ۱۰ نفر کارکن و بیش‌تر با روش سرشماری مورد آمارگیری قرار گرفت که نتایج آخرین سال در این فصل منظور شده است.

با توجه به اهمیت فعالیت‌های صنعتی خانوار، لزوم جمع‌آوری اطلاعات مربوط به این فعالیت‌ها مورد تاکید قرار گرفت و طرح آمارگیری از خانوارهای دارای فعالیت صنعتی، در قالب طرح سرشماری عمومی صنعت و معدن،

- ۱- کارگاه به علت تعمیرات یا به هر دلیل دیگری، در زمان آماری به صورت موقت تعطیل بوده و در سال مورد نظر هیچ گونه فعالیت تولیدی نداشته است اما دوباره به فعالیت صنعتی خود ادامه می‌دهد.
- ۲- کارگاه در زمان آماری تعطیل دائم شده است و هیچ گونه فعالیت تولیدی در آینده نخواهد داشت.
- شاغلان (کارکنان):** رجوع کنید به تعاریف و مفاهیم «فصل ۶- معدن»
- شاغلان فعالیت‌های صنعتی خانوار:** منظور افراد ۱۰ ساله و بیش‌تر خانوار است که در تمام یا قسمتی از سال، در محل سکونت خانوار به فعالیت صنعتی اشتغال داشته‌اند.
- در ارائه آمار شاغلان، توضیح این نکته ضروری است که در محاسبه از روش «متوسط تعداد شاغلان در سال» استفاده شده است.
- جبران خدمات مزد و حقوق‌بگیران:** رجوع کنید به «فصل ۵- کشاورزی، جنگلداری و شیلات».
- مزد و حقوق:** منظور، مجموع پرداختی‌های کارگاه به صورت پول و یا کالا به مزد و حقوق‌بگیران است.
- ارزش سرمایه‌گذاری (ارزش تغییرات اموال سرمایه‌ای):** ارزش سرمایه‌گذاری عبارت است از تغییرات ایجاد شده در ارزش اموال سرمایه‌ای (ارزش خرید یا تحصیل و هزینه تعمیرات اساسی منهای ارزش فروش انتقال اموال سرمایه‌ای) طی دوره آماری.
- اموال سرمایه‌ای:** رجوع کنید به «فصل ۵- کشاورزی، جنگلداری و شیلات».
- مواد مصرفی خارجی:** مصرف موادی است که از خارج وارد شده و در داخل کشور هیچ‌گونه عملیات تولیدی روی آن انجام نگرفته باشد. مثلاً پارچه مصرف شده در یک کارگاه دوزندگی لباس در صورتی خارجی به حساب می‌آید که عیناً از خارج وارد شده باشد.
- ارزش داده فعالیت صنعتی:** ارزش داده در کارگاه صنعتی، مجموع ارزش مواد خام و اولیه، کالاهای واسطه‌ای مصرفی، آب خریداری شده، انرژی مصرف شده، پرداختی بابت ارائه خدمات صنعتی و ارزش خرید کالاهایی است که بدون تغییر شکل به فروش رفته است.

در سال ۱۳۷۴ و ۱۳۷۶ با روش نمونه‌گیری به مرحله اجرا درآمد.

اطلاعات آماری ارائه شده در این فصل شامل مشخصات اجازه‌نامه‌های صنعتی صادرشده توسط اداره کل صنعت، معدن و تجارت استان، منتخبی از مشخصات و عملکرد اقتصادی کارگاه‌های صنعتی و خانوارهای دارای فعالیت صنعتی مربوط به نتایج حاصل از طرح‌های آماری مرکز آمار ایران و مشخصات عمومی شرکت‌های تعاونی فعال صنعتی تحت پوشش اداره کل تعاون، کار و رفاه اجتماعی استان است.

ذکر این نکته ضرورت دارد که برای طبقه‌بندی فعالیت‌های بخش صنعت، از ویرایش چهارم طبقه‌بندی بین‌المللی فعالیت‌های اقتصادی (ISIC) با اعمال تغییراتی در آن استفاده شده است.

تعاریف و مفاهیم

جواز تاسیس (موافقت اصولی): مجوز اولیه برای ایجاد واحد صنعتی است.

پروانه بهره‌برداری: مجوز فعالیت اقتصادی است که پس از نصب ماشین آلات و تجهیزات خط تولید، تجهیزات جانبی، تامین نیروی انسانی و انجام تولید آزمایشی، بنا به درخواست متقاضی حقیقی یا حقوقی از سوی وزارت صنعت، معدن و تجارت به منظور انجام فعالیت صنعتی برای تولید انبوه در یک کارگاه صنعتی صادر می‌شود.

کارگاه صنعتی: کارگاه صنعتی مکان ثابتی است که با دارا بودن مجموعه‌ای از نیروی انسانی، ماشین آلات، تجهیزات، ساختمان‌ها و تاسیسات به منظور انجام فعالیت صنعتی، ایجاد شده است.

کارگاه صنعتی فعال: کارگاهی فعال محسوب می‌شود که حداقل یک خط از خطوط تولیدی آن، حداقل به مدت ۳۰ روز کاری در زمان مرجع در حال کار بوده و محصول تولید کرده است.

کارگاه صنعتی غیرفعال: کارگاه‌های زیر کارگاه صنعتی غیرفعال محسوب می‌شوند:

صنعتی ۲۴۹۵ فقره بوده که نسبت به سال ۱۳۹۹، ۴۱/۴ درصد افزایش داشته است.

براساس نتایج طرح آمارگیری از کارگاه‌های صنعتی، در سال ۱۳۹۹ تعداد ۷۰۳ کارگاه صنعتی دارای ۱۰ نفر کارکن و بیش‌تر در استان وجود داشته که نسبت به سال ۱۳۹۸، حدود ۲/۲ درصد افزایش داشته است.

بر اساس همین نتایج در سال ۱۳۹۹ تعداد شاغلان کارگاه‌های صنعتی دارای ده نفر کارکن و بیشتر استان ۲۸۵۲۶ نفر می‌باشد که نسبت به سال ۱۳۹۸، به میزان ۴/۴ درصد افزایش داشته است. هم‌چنین از تعداد شاغلان، ۴۰ درصد در کارگاه‌های دارای ۱۰ تا ۴۹ نفر کارکن و ۱۳ درصد در کارگاه‌های دارای ۵۰ تا ۹۹ نفر کارکن و ۴۷ درصد در کارگاه‌های دارای ۱۰۰ نفر کارکن و بیش‌تر مشغول به کار بوده‌اند.

در سال ۱۳۹۹، میزان سرمایه‌گذاری در کارگاه‌های صنعتی دارای ۱۰ نفر کارکن و بیش‌تر، حدود ۱۱۹۲۶ میلیارد ریال بوده که نسبت به سال قبل حدود ۱۰۶ درصد افزایش داشته است.

در سال ۱۳۹۹، ارزش افزوده فعالیت صنعتی کارگاه‌های صنعتی دارای ۱۰ نفر کارکن و بیش‌تر، حدود ۷۸۴۲۶ میلیارد ریال بوده که نسبت به سال قبل ۸۶/۴ درصد افزایش داشته است. شایان ذکر است به دلیل بهنگام‌سازی فهرست کارگاه‌های صنعتی ۱۰ نفر کارکن و بیش‌تر بر اساس منابع اداری، آمار کارگاه‌های صنعتی در سال ۹۴ نسبت به آمار منتشر شده قبلی متفاوت است و اطلاعات موجود، قابلیت مقایسه با آمار منتشر شده در سال‌های ۹۳ به قبل را ندارد.

طبق آمار اخذ شده از اداره کل تعاون، کار و رفاه اجتماعی در سال ۱۴۰۰، تعداد ۲۸۶ شرکت تعاونی صنعتی با ۱۶۱۵ عضو، تعداد ۵۷۶ شرکت تعاونی خدماتی با ۶۳۱۰ عضو و ۵۰ شرکت تعاونی فرش دستباف با ۴۱۲ عضو بوده‌اند.

ارزش ستانده فعالیت صنعتی: ارزش ستانده در کارگاه صنعتی، مجموع ارزش کالاهای تولید شده، دریافتی بابت ارائه خدمات صنعتی، ارزش فروش کالاهایی که بدون تغییر شکل به فروش رسیده‌اند، تفاوت ارزش موجودی انبار کالاهای در جریان ساخت در ابتدا و انتهای سال، ارزش اموال سرمایه‌ای ساخته شده توسط کارگاه و ارزش آب و برق فروخته شده یا رایگان تحویل شده است.

ارزش افزوده فعالیت صنعتی: ارزش افزوده در کارگاه صنعتی، ارزش ستانده کارگاه منهای ارزش داده آن است.

دریافتی و پرداختی بابت خدمات غیر صنعتی: دریافتی و پرداختی بابت خدمات غیر صنعتی عبارت است از دریافتی‌ها و پرداختی‌های کارگاه بابت خدماتی از قبیل اجاره ساختمان، اجاره ماشین‌آلات، ارتباطات، مخابرات، حمل و نقل، خدمات حسابرسی و حقوقی و آموزشی، حق‌العمل کاری و ...

سایر پرداختی‌ها (پول، کالا و ...): این پرداختی‌ها شامل پاداش، اضافه‌کار، هزینه خوراک و پوشاک، هزینه ایاب و ذهاب، حق اولاد، حق عائله‌مندی، حق مأموریت، بدی آب و هوا، سهم کارفرما از بیمه‌های اجتماعی، خواربار، بلیط اتوبوس و ... است.

شرکت‌های تعاونی صنعتی: تعاونی‌هایی هستند که با بهره‌گیری از سرمایه و نیروی کار و تخصص اعضاء، بر اساس موضوع فعالیت مندرج در اساسنامه اجرایی، در رشته‌های مختلف صنعت فعالیت می‌کنند.

شرکت‌های تعاونی فرش دستباف: تعاونی‌هایی هستند که در زمینه تامین و توزیع مواد اولیه و تولید انواع فرش‌های دستباف و تولیدات وابسته فعالیت دارند.

گزیده اطلاعات

در سال ۱۴۰۰، تعداد جواز تأسیس صادر شده توسط اداره کل صنعت، معدن و تجارت استان برای ایجاد کارگاه‌های

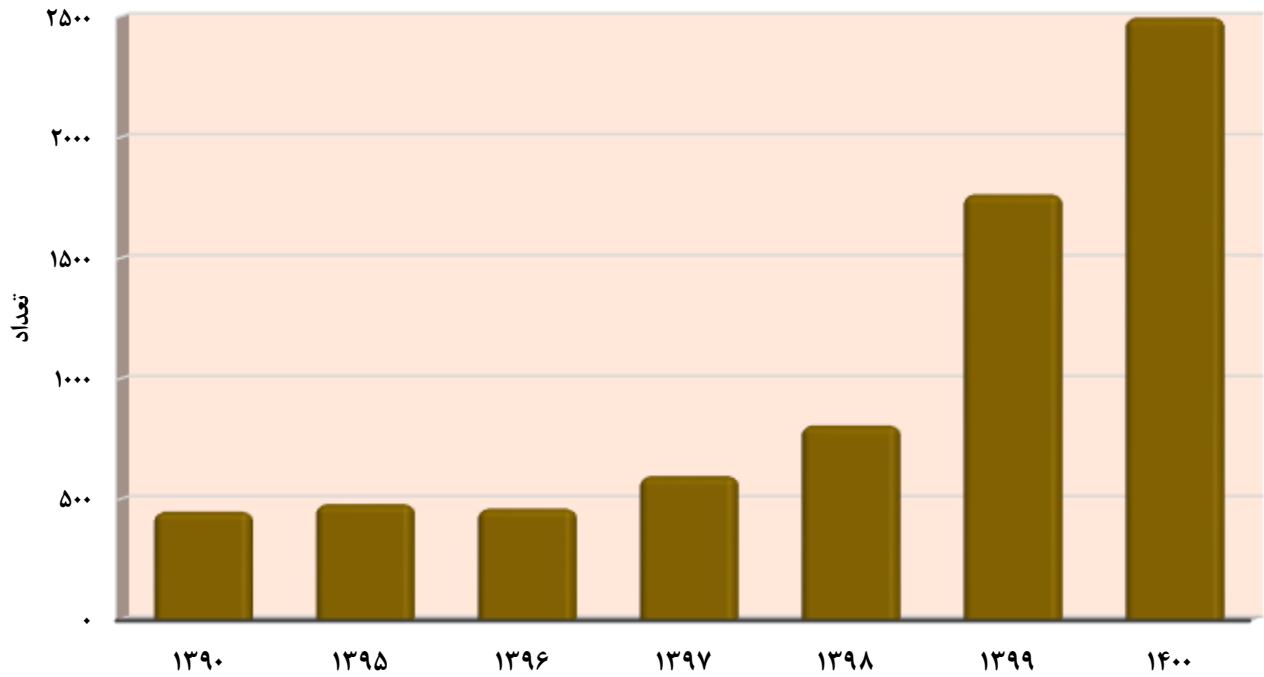
۸-۱- تعداد جوازهای تأسیس صادر شده^(۱) توسط اداره کل صنعت، معدن و تجارت برای ایجاد کارگاه‌های صنعتی بر حسب نوع فعالیت (فقره)

فعالیت	۱۳۸۵	۱۳۹۰	۱۳۹۵	۱۳۹۶	۱۳۹۷	۱۳۹۸	۱۳۹۹	۱۴۰۰
جمع	۳۳۳۱	۴۴۱	۴۷۹	۴۶۰	۵۹۵	۸۰۶	۱۷۶۴	۲۴۹۵
استخراج زغال سنگ و لینییت	۰	۰	۰	۰	۰	۰	۰	۱
استخراج کانه‌های فلزی	۰	۰	۰	۰	۰	۰	۰	۰
استخراج سایر معادن	۰	۱۱	۱۶	۱۶	۷	۱۸	۱۴	۱۹
صنایع مواد غذایی و آشامیدنی	۷۰۳	۹۱	۴۳	۴۹	۶۵	۸۹	۱۹۵	۳۳۰
تولید محصولات از توتون و تنباکو- سیگار	۱	۱	۰	۰	۰	۱	۲	۴
تولید منسوجات	۹۹	۸	۱۸	۵	۱۳	۱۰	۳۸	۴۷
تولید پوشاک و عمل آوردن و رنگ کردن پوست خردار	۲۷۱	۲	۸	۶	۱۲	۲۳	۶۱	۱۲۱
دباغی و عمل آوردن چرم، ساخت کیف، چمدان، زین و یراق و تولید کفش	۲۷	۱	۳	۲	۶	۷	۹	۲۶
تولید چوب و محصولات چوبی و چوب پنبه (غیر از مبلمان) و ساخت کالا از نی و مواد حصیری	۲۴۲	۲۰	۸	۹	۱۰	۲۳	۳۱	۶۵
تولید کاغذ و محصولات کاغذی	۷۱	۵	۱۰	۹	۱۵	۲۷	۴۰	۵۷
انتشار، چاپ و تکثیر رسانه‌های ضبط شده	۷	۰	۰	۱	۰	۲	۲	۲
صنایع تولید زغال کک، پالایشگاه‌های نفت و سوخت‌های هسته‌ای	۷	۷	۳	۱	۸	۱۳	۱۳	۲۰
صنایع تولید مواد و محصولات شیمیایی	۱۱۵	۲۵	۳۹	۳۵	۷۰	۸۷	۲۴۶	۲۸۵
تولید محصولات لاستیکی و پلاستیکی	۳۳۷	۵۲	۸۲	۸۲	۷۳	۱۲۲	۲۴۰	۳۱۱
تولید سایر محصولات کانی غیر فلزی	۵۹۷	۱۳۱	۴۷	۵۶	۷۲	۹۴	۲۰۰	۲۰۹
تولید فلزات اساسی	۶۶	۱۶	۳	۵	۸	۶	۱۶	۲۴
تولید محصولات فلزی فابریکی بجز ماشین‌آلات و تجهیزات	۲۲۵	۱۸	۱۵	۲۴	۳۲	۳۷	۸۳	۱۱۶
تولید ماشین‌آلات و تجهیزات طبقه‌بندی نشده در جای دیگر	۱۹۸	۲۵	۲۶	۳۷	۵۲	۴۳	۱۰۷	۱۴۷
تولید ماشین‌آلات اداری و حسابگر محاسباتی	۳۶	۰	۲	۳	۰	۱	۱	۲۲
تولید ماشین‌آلات مولد و انتقال برق و دستگاه‌های برقی طبقه‌بندی نشده در جای دیگر	۷۲	۵	۱۲	۸	۹	۱۳	۴۲	۷۰
تولید رادیو و تلویزیون و دستگاه‌ها و وسایل ارتباطی	۲۱	۳	۶	۳	۶	۵	۹	۲۵
تولید ابزار پزشکی و ابزار اپتیکی و ابزار دقیق و ساعت‌های مچی و انواع دیگر ساعت	۲۱	۲	۷	۸	۱۸	۱۶	۳۴	۳۹
تولید وسایل نقلیه موتوری، تریلر و نیم‌تریلر	۵۶	۹	۹	۴	۱۷	۲۱	۶۳	۵۲
تولید سایر وسایل حمل و نقل	۱۳	۱	۴	۱	۰	۰	۳	۵
تولید مبلمان و مصنوعات طبقه‌بندی نشده در جای دیگر	۱۰۴	۱۵	۳۸	۳۵	۴۱	۵۴	۹۶	۱۴۱
باز یافت	۴۲	۱۱	۱۳	۱۳	۱۸	۲۴	۴۱	۶۷
تولید انرژی	۰	۱	۰	۰	۰	۰	۰	۰
فعالیت‌های پشتیبانی و کمکی حمل و نقل: فعالیت‌های آژانس‌های مسافرتی	۰	۰	۰	۱	۰	۰	۰	۰
کامپیوتر و فعالیت‌های مربوطه	۰	۰	۰	۰	۰	۲۵	۰	۰
تحقیق و توسعه	۰	۰	۵۰	۱۹	۱۷	۱۸	۰	۰
سایر فعالیت‌های خدمات مهندسی	۰	۰	۲۱	۲۸	۲۶	۲۷	۱۷۶	۲۹۰
فاضلاب و دفع زباله بهداشت محیط و سایر فعالیت‌های مشابه	۰	۰	۰	۰	۰	۰	۱	۰
جمع‌آوری تصفیه و توزیع آب	۰	۰	۰	۰	۰	۰	۰	۰

(۱) شامل واحدهای جدید صنعتی و توسعه واحدهای موجود است.

مأخذ- اداره کل صنعت، معدن و تجارت استان آذربایجان غربی.

۸-۱- تعداد جواز تأسیس صادر شده برای ایجاد کارگاه های صنعتی در استان برحسب سال



«مینا: جدول ۸-۱»

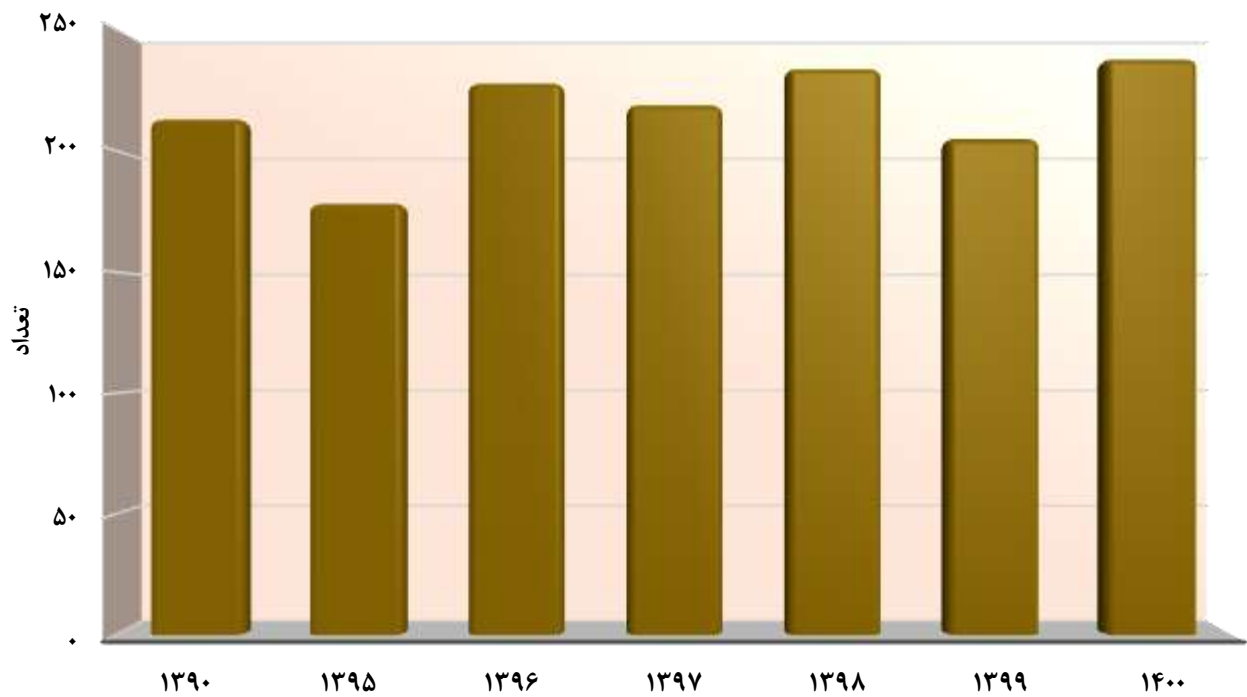
۸-۲- تعداد پروانه بهره‌برداری صادر شده^(۱) توسط اداره کل صنعت، معدن و تجارت برای ایجاد کارگاه‌های صنعتی برحسب نوع فعالیت (فقره)

فعالیت								فعالیت
۱۳۸۵	۱۳۹۰	۱۳۹۵	۱۳۹۶	۱۳۹۷	۱۳۹۸	۱۳۹۹	۱۴۰۰	
۱۷۷	۲۱۴	۱۷۹	۲۲۹	۲۲۰	۲۳۵	۲۰۶	۲۳۹	جمع
۰	۰	۰	۰	۰	۰	۰	۰	استخراج زغال سنگ و لینیث
۰	۰	۰	۰	۰	۰	۰	۰	استخراج کانه‌های فلزی
۰	۰	۲۰	۸	۱۶	۱۳	۱۰	۲۰	استخراج سایر معادن
۳۰	۶۰	۳۶	۳۵	۴۳	۴۹	۴۴	۴۴	صنایع مواد غذایی و آشامیدنی
۰	۰	۰	۰	۱	۰	۲	۱	تولید محصولات از توتون و تنباکو- سیگار
۴	۴	۳	۱	۵	۶	۶	۵	تولید منسوجات
۹	۰	۳	۲	۱	۰	۰	۲	تولید پوشاک و عمل آوردن و رنگ کردن پوست خردار
۰	۱	۱	۰	۰	۰	۰	۰	دباغی و عمل آوردن چرم، ساخت کیف، چمدان، زین و یراق و تولید کفش
۹	۲	۷	۴	۶	۳	۲	۳	تولید چوب و محصولات چوبی و چوب پنبه (غیر از میلان) و ساخت کالا از نی و مواد حصیری
۷	۴	۱	۴	۳	۸	۳	۵	تولید کاغذ و محصولات کاغذی
۰	۰	۱	۱	۲	۱	۰	۱	انتشار، چاپ و تکثیر رسانه‌های ضبط شده
۲	۲	۳	۳	۴	۴	۵	۷	صنایع تولید زغال کک، پالایشگاه‌های نفت و سوخت‌های هسته‌ای
۱۲	۹	۱۶	۱۸	۳۱	۲۲	۲۶	۲۵	صنایع تولید مواد و محصولات شیمیایی
۱۸	۹	۲۶	۲۴	۲۲	۲۴	۲۳	۲۲	تولید محصولات لاستیکی و پلاستیکی
۴۸	۷۷	۱۷	۲۴	۱۲	۲۰	۱۷	۳۰	تولید سایر محصولات کانی غیر فلزی
۲	۶	۳	۶	۹	۱۰	۱۳	۵	تولید فلزات اساسی
۱۱	۱۰	۴	۱۰	۱۲	۷	۷	۱۶	تولید محصولات فلزی فابریکی بجز ماشین‌آلات و تجهیزات
۹	۱۴	۹	۱۰	۷	۱۰	۷	۸	تولید ماشین‌آلات و تجهیزات طبقه‌بندی نشده در جای دیگر
۰	۰	۰	۰	۱	۱	۰	۰	تولید ماشین‌آلات اداری و حسابگر محاسباتی
۱	۶	۳	۳	۵	۱۰	۴	۱۱	تولید ماشین‌آلات مولد و انتقال برق و دستگاه‌های برقی طبقه‌بندی نشده در جای دیگر
۰	۰	۱	۱	۳	۵	۳	۵	تولید رادیو و تلویزیون و دستگاه‌ها و وسایل ارتباطی
۵	۰	۰	۴	۱	۵	۱۶	۷	تولید ابزار پزشکی و ابزار اپتیکی و ابزار دقیق و ساعت‌های مچی و انواع دیگر ساعت
۶	۷	۳	۵	۴	۵	۴	۶	تولید وسایل نقلیه موتوری، تریلر و نیم‌تریلر
۰	۰	۱	۲	۱	۰	۱	۰	تولید سایر وسایل حمل و نقل
۴	۲	۱۰	۵	۷	۸	۳	۵	تولید مبلمان و مصنوعات طبقه‌بندی نشده در جای دیگر
۰	۱	۱۱	۸	۱۱	۷	۳	۴	بازیافت
۰	۰	۰	۰	۰	۰	۰	۰	تولید انرژی
۰	۰	۱	۲	۰	۰	۰	۰	فعالیت‌های پشتیبانی و کمکی حمل و نقل؛ فعالیت‌های آژانس‌های مسافرتی
۰	۰	۰	۰	۰	۰	۰	۰	کامپیوتر و فعالیت‌های مربوطه
۰	۰	۷	۳۶	۱۱	۶	۰	۰	تحقیق و توسعه
۰	۰	۴	۵	۶	۱۰	۷	۷	سایر فعالیت‌های خدمات مهندسی
۰	۰	۰	۰	۰	۰	۰	۰	فاضلاب و دفع زباله بهداشت محیط و سایر فعالیت‌های مشابه
۰	۰	۰	۰	۰	۰	۰	۰	جمع‌آوری تصفیه و توزیع آب

(۱) شامل پروانه‌های بهره‌برداری صادره جهت واحدهای جدید راه‌اندازی شده، توسعه واحدهای موجود و واحدهای فاقد جواز تاسیس می‌باشد.

مأخذ- اداره کل صنعت، معدن و تجارت استان آذربایجان غربی.

۸-۲- تعداد پروانه های صادر شده توسط اداره کل صنعت و معدن و تجارت برای ایجاد کارگاه های صنعتی
برحسب سال



« مبنا: جدول ۸-۲ »

۳-۸- میزان اشتغال کارگاه‌های صنعتی دارای پروانه بهره‌برداری صادر شده^(۱) توسط اداره کل صنعت، معدن و تجارت برحسب

نوع فعالیت

۱۴۰۰	۱۳۹۹	۱۳۹۸	۱۳۹۷	۱۳۹۶	۱۳۹۵	۱۳۹۰	۱۳۸۵	فعالیت
۴۰۱۰	۳۹۴۵	۱۵۹۷	۲۲۴۹	۱۶۷۱	۱۲۹۰	۲۷۰۷	۲۵۸۰	جمع
.	استخراج زغال سنگ و لینیست
.	استخراج کانه‌های فلزی
۱۱۹	۴۴	۴۵	۸۰	۶۳	۲۵	.	.	استخراج سایر معادن
۷۶۹	۸۸۵	۳۳۷	۵۱۵	۳۵۳	۲۸۲	۴۴۳	۷۸۶	صنایع مواد غذایی و آشامیدنی
.	۲۵	تولید محصولات از توتون و تنباکو- سیگار
۲۱	۳۱۰	۱۴۰	۳۳	.	۳۲	۳۷	۵۴	تولید منسوجات
۱۰	.	.	۲۰۴	۹	۵۸	.	۷۷	تولید پوشاک و عمل آوردن و رنگ کردن پوست خردار
.	۸	۱۰	.	دباغی و عمل آوردن چرم، ساخت کیف، چمدان، زین و یراق و تولید کفش
.	تولید چوب و محصولات چوبی و چوب پنبه (غیر از مبلمان) و ساخت کالا از نی و مواد حصیری
۶۰	۵۰	۲۷	۳۲	۵۳	۸۴	۲۰	۷۶	تولید کاغذ و محصولات کاغذی
۲۷	۴۸	۳۸	۵۶	۲۰	۸	۶۸	۷۱	انتشار، چاپ و تکثیر رسانه‌های ضبط شده
.	.	.	۵۴	۱۲	۵	.	.	صنایع تولید زغال کک، پالایشگاه‌های نفت و سوخت‌های هسته‌ای
۸۶	۴۳	۱۵	۶	۲۰	۱۳	۲۰	۱۳	صنایع تولید مواد و محصولات شیمیایی
۱۳۹	۶۷۹	۷۰	۲۴۰	۱۴۰	۱۱۴	۱۵۸	۱۶۴	تولید محصولات لاستیکی و پلاستیکی
۱۶۱	۱۸۷	۱۵۴	۱۴۰	۱۹۱	۲۱۳	۷۴	۱۹۷	تولید سایر محصولات کانی غیرفلزی
۴۹۲	۱۷۲	۱۲۶	۸۶	۱۶۳	۸۹	۱۳۲۹	۶۹۵	تولید فلزات اساسی
۵۱	۷۶۰	۵۹	۵۳	۱۰۰	.	۱۱۸	۳۵	تولید محصولات فلزی فابریکی بجز ماشین‌آلات و تجهیزات
۴۵۲	۷۳	۴۵	۱۱۵	۱۳۰	۶۵	۱۵۴	۱۵۶	تولید ماشین‌آلات و تجهیزات طبقه‌بندی نشده در جای دیگر
۵۴	۳۸	۸۳	۳۸	۹۲	۴۶	۱۲۸	۱۰۰	تولید ماشین‌آلات اداری و حسابگر محاسباتی
.	.	۸	۸	تولید ماشین‌آلات مولد و انتقال برق و دستگاه‌های برقی طبقه‌بندی نشده در جای دیگر
۳۴۲	۱۱۰	۸۲	۶۱	۱۸	۲۳	۴۶	۶	تولید رادیو و تلویزیون و دستگاه‌ها و وسایل ارتباطی
۲۴	۵	۱۹	۱۹	۴	۸	.	.	تولید ابزار پزشکی و ابزار اپتیکی و ابزار دقیق و ساعت‌های مچی و انواع دیگر ساعت
۶۲	۴۲۳	۱۱۲	۳۱۵	۶۲	.	.	۹۰	تولید وسایل نقلیه موتوری، تریلر و نیم‌تریلر
۹۸۵	۱۷	۱۳	۱۰	۸۶	۱۹	۷۳	۶۰	تولید سایر وسایل حمل و نقل
.	.	.	۵	۱۶	۶	.	.	تولید مبلمان و مصنوعات طبقه‌بندی نشده در جای دیگر
۹۸	۲۹	۱۴۵	۴۹	۵۸	۸۸	۱۷	.	بازیافت
۱۶	۱۷	۱۷	۷۶	۳۸	۷۴	۱۲	.	تولید انرژی
.	فعالیت‌های پشتیبانی و کمکی حمل و نقل، فعالیت‌های آژانس‌های مسافرتی
.	.	۵	.	۳	.	.	.	کامپیوتر و فعالیت‌های مربوطه
.	تحقیق و توسعه
.	.	۴۳	۵۶	۱۲۷	۳۰	.	.	سایر فعالیت‌های خدمات مهندسی
۴۲	۳۰	۵۷	۵۴	۴۰	۳۰	.	.	فاضلاب و دفع زباله بهداشت محیط و سایر فعالیت‌های مشابه
.	جمع‌آوری تصفیه و توزیع آب

(۱) شامل پروانه‌های بهره‌برداری صادره جهت واحدهای جدید راه‌اندازی شده، توسعه واحدهای موجود و واحدهای فاقد جواز تاسیس می‌باشد. ماخذ - اداره کل صنعت، معدن و تجارت استان آذربایجان غربی.

۴-۸- سرمایه‌گذاری کارگاه‌های صنعتی دارای پروانه بهره‌برداری صادرشده^(۱) توسط اداره کل صنعت، معدن و تجارت برحسب

(میلیون ریال)

فعالیت	۱۳۸۵	۱۳۹۰	۱۳۹۵	۱۳۹۶	۱۳۹۷	۱۳۹۸	۱۳۹۹	۱۴۰۰
جمع.....	۹۹۱۸۶۴	۶۰۷۷۷۶۶	۱۷۰۴۰۳۹	۲۹۴۳۳۶۶	۳۲۲۹۵۰۱	۴۱۵۳۸۹۵	۱۷۸۱۳۳۳۱	۳۲۱۴۶۶۲۷
استخراج زغال سنگ و لینییت
استخراج کانه‌های فلزی
استخراج سایر معادن	۳۱۵۲۷	۹۴۲۳۷	۱۷۲۹۹۱	۱۰۶۰۷۶	۱۵۴۳۹۴	۶۷۴۶۵۱
صنایع مواد غذایی و آشامیدنی.....	۳۸۲۴۹۹	۵۴۱۰۶۷	۲۶۶۳۷۲	۶۶۶۹۸۳	۴۱۸۲۱۴	۱۲۵۲۵۵۳	۲۳۷۸۵۰۹	۱۷۳۱۶۸۵
تولید محصولات از توتون و تنباکو- سیگار	۶۴۴۵۰	.
تولید منسوجات.....	۱۷۱۷۲	۴۹۱۶۴۵	۳۰۴۳۰۰	۶۰۷۷	۲۲۳۶۴۶	۱۴۰۴۵۲۵	۳۲۵۳۹۱۰	۵۷۶۱۲۷
تولید پوشاک و عمل آوردن و رنگ کردن پوست خزدار	۴۴۲۱	.	۲۰۸۰۲	۴۵۴۷	۴۵۳۸۰۰	.	.	۲۴۲۶۲
دباغی و عمل آوردن چرم، ساخت کیف، چمدان، زین و یراق و تولید کفش	۴۲۵۵	۱۲۳۷۰
تولید چوب و محصولات چوبی و چوب پنبه (غیر از میلان) و ساخت کالا از نی و مواد حصیری	۴۶۵۶	۹۳۴۲	۷۲۹۸۸	۴۸۳۱۵	۵۹۲۷۰	۳۰۳۷۶	۳۷۱۱۲	۲۶۳۵۹۳
تولید کاغذ و محصولات کاغذی	۱۴۰۹۰	۷۳۵۲۹	۳۶۷۸	۲۹۹۲۱	۷۱۷۱۰	۴۷۲۳۸	۲۹۹۳۰	۸۵۰۸۷
انتشار، چاپ و تکثیر رسانه‌های ضبط شده	۸۰۳۵	.	۱۵۰۰۵	۸۳۰	.	.
صنایع تولید زغال کک، پالایشگاه‌های نفت و سوخت‌های هسته‌ای	۴۳۶۰	۹۸۰۱	۹۶۹۸	۱۰۰	۲۹۳۰۰	۲۰۲۸۰	۱۰۵۳۸۴	۱۲۸۴۴۷۰
صنایع تولید مواد و محصولات شیمیایی	۵۲۰۵۸	۱۱۰۴۶۷	۱۲۲۶۹۳	۴۹۹۴۳۴	۴۷۴۵۵۵	۱۳۷۳۳۶	۷۷۱۹۸۹۵	۷۲۸۸۷۷
تولید محصولات لاستیکی و پلاستیکی	۱۵۳۹۸۸	۴۱۹۸۲	۳۳۸۱۰۹	۲۲۹۲۸۹	۴۰۴۲۱۳	۲۵۸۶۳۹	۷۴۸۲۴۰	۳۲۶۹۶۳۴
تولید سایر محصولات کانی غیر فلزی	۲۱۷۲۳۱	۴۱۴۰۴۷۹	۱۳۰۳۶۲	۲۷۴۳۷۸	۱۲۲۵۰۶	۳۵۶۴۲۸	۵۴۷۶۹۵	۱۳۱۶۶۶۶۸
تولید فلزات اساسی	۱۲۴۷۴	۳۸۱۲۸۱	.	۴۵۶۰۳۸	۱۱۵۸۵۸	۲۷۰۰۰	۱۱۷۵۶۷۷	۷۶۴۲۳۲
تولید محصولات فلزی فابریکی بجز ماشین‌آلات و تجهیزات	۵۰۸۷۲	۸۹۲۰۱	۱۸۶۵۰	۱۸۷۴۵۲	۱۲۱۱۹۰	۵۸۳۸۲	۷۷۰۵۵	۱۴۰۴۷۸۶
تولید ماشین‌آلات و تجهیزات طبقه‌بندی نشده در جای دیگر	۲۴۴۴۸	۹۶۶۳۴	۶۰۲۷۷	۶۳۰۵۵	۲۹۵۷۱	۵۹۲۶۶	۳۹۷۲۰	۱۹۲۰۰۷
تولید ماشین‌آلات اداری و حسابگر محاسباتی	۲۵۱۴	۳۲۱۰	.	.
تولید ماشین‌آلات مولد و انتقال برق و دستگاه‌های برقی طبقه‌بندی نشده در جای دیگر	۳۵۰۶	۳۷۲۴۷	۷۷۴۰	۱۵۶۳۰	۷۸۱۹۰	۳۰۱۷۲	۵۰۹۹۴۵	۶۳۷۸۶۶
تولید رادیو و تلویزیون و دستگاه‌ها و وسایل ارتباطی	۱۲۵۵	۹۴۹۶	۱۷۳۵	.	۷۵۶۰۰
تولید ابزار پزشکی و ابزار اپتیکی و ابزار دقیق و ساعت‌های مچی و انواع دیگر ساعت	۲۶۷۴۴	.	.	۱۵۲۹۷۳	۲۲۳۰۳۳	۱۱۴۵۵۱	۳۶۳۸۵۳	۵۰۵۱۷۵۱
تولید وسایل نقلیه موتوری، تریلر و نیم‌تریلر	۱۵۶۷۳	۳۵۷۲۵	۱۴۵۵۰	۷۲۳۴۷	۱۱۴۴۴	۱۰۹۶۵	۴۳۴۶۰۱	۱۷۶۴۱۸۷
تولید سایر وسایل حمل و نقل	۸۶۵۰	۱۸۳۱۸	.	.	۷۰۰	.
تولید میلان و مصنوعات طبقه‌بندی نشده در جای دیگر	۷۶۷۳	۸۵۵۴	۷۷۲۵۸	۲۴۴۰۳	۴۱۹۳۹	۱۱۳۰۰۵	۵۱۷۸۱	۱۰۳۴۷۰
بازیافت	۶۵۵۷	۱۷۵۵۴۹	۵۴۰۸۳	۱۰۲۵۶۸	۲۲۶۰۰	۳۳۷۷۰	۱۰۰۷۳۴
تولید انرژی
فعالیت‌های پشتیبانی و کمکی حمل و نقل، فعالیت‌های آژانس‌های مسافرتی	۱۱۴۰۰	.	۱۸۹۳۰	.	.
کامپیوتر و فعالیت‌های مربوطه
تحقیق و توسعه
سایر فعالیت‌های خدمات مهندسی	۲۰۴۳۱	۳۳۱۲۹	۴۸۴۸۸	۷۹۸۰۸	۸۶۶۱۰	۲۴۶۹۴۰
فاضلاب و دفع زباله بهداشت محیط و سایر فعالیت‌های مشابه
جمع‌آوری تصفیه و توزیع آب

(۱) شامل پروانه‌های بهره‌برداری صادره جهت واحدهای جدید راه‌اندازی شده، توسعه واحدهای موجود و واحدهای فاقد جواز تاسیس می‌باشد.

مأخذ- اداره کل صنعت، معدن و تجارت استان آذربایجان غربی.

۸-۵- تعداد کارگاه‌های صنعتی ده نفر کارکن و بیش‌تر برحسب نوع فعالیت، نحوه مدیریت و طبقات کارکن

کل کارگاه‌ها				سال و فعالیت
جمع	۱۰-۴۹ نفر	۵۰-۹۹ نفر	۱۰۰ نفر و بیش‌تر	
۴۹۳	۴۴۶	۲۵	۲۲	۱۳۸۰
۴۳۵	۳۶۸	۴۰	۲۷	۱۳۸۵
۳۲۵	۲۵۵	۳۷	۳۳	۱۳۹۰
۷۸۵	۶۷۹	۵۹	۴۷	۱۳۹۵
۶۹۶	۵۸۴	۶۵	۴۹	۱۳۹۶
۶۴۳	۵۴۳	۵۶	۴۴	۱۳۹۷
۶۸۸	۵۹۴	۴۹	۴۵	۱۳۹۸
۷۰۳	۶۰۴	۵۱	۴۸	۱۳۹۹
۱۷۶	۱۳۷	۱۵	۲۴	تولید فرآورده‌های غذایی
۶	۳	۱	۲	تولید انواع آشامیدنی‌ها، تولید فرآورده‌های توتون و تنباکو
۱۶	۱۴	۱	۱	تولید منسوجات
۹	۵	۳	۱	تولید پوشاک، تولید چرم و فرآورده‌های وابسته
				تولید چوب و فرآورده‌های چوب و چوب پنبه به‌جز مبلمان ساخت کالا
۱۱	۱۱	۰	۰	از حصیر و مواد حصیربافی
۱۶	۱۵	۱	۰	تولید کاغذ و فرآورده‌های کاغذی
۴	۳	۱	۰	تولید کک و فرآورده‌های حاصل از پالایش نفت
۲۶	۲۲	۲	۲	تولید مواد شیمیایی و فرآورده‌های شیمیایی
۳	۳	۰	۰	تولید داروها و فرآورده‌های دارویی شیمیایی و گیاهی
۶۸	۶۵	۱	۲	تولید فرآورده‌های لاستیکی و پلاستیکی
۲۱۷	۲۰۶	۶	۵	تولید سایر فرآورده‌های معدنی غیرفلزی
۱۳	۱۰	۱	۲	تولید فلزات پایه
۴۸	۴۱	۴	۳	تولید محصولات فلزی ساخته شده، به‌جز ماشین‌آلات و تجهیزات
۴	۲	۲	۰	ساخت محصولات رایانه‌ای، الکترونیکی و نوری
۲۳	۲۰	۲	۱	تولید تجهیزات برقی
۱۸	۱۱	۶	۱	تولید ماشین‌آلات و تجهیزات طبقه بندی نشده در جای دیگر
۷	۳	۱	۳	تولید وسایل نقلیه موتوری، تریلر و نیم تریلر
۲۳	۲۱	۲	۰	تولید مبلمان
۸	۷	۱	۰	تولید سایر مصنوعات طبقه بندی نشده در جای دیگر
۷	۵	۱	۱	تعمیر و نصب ماشین‌آلات و تجهیزات

۸-۵- تعداد کارگاه‌های صنعتی ۱۰ نفر کارکن و بیش تر بر حسب نوع فعالیت، نحوه مدیریت و طبقات کارکن (دنباله)

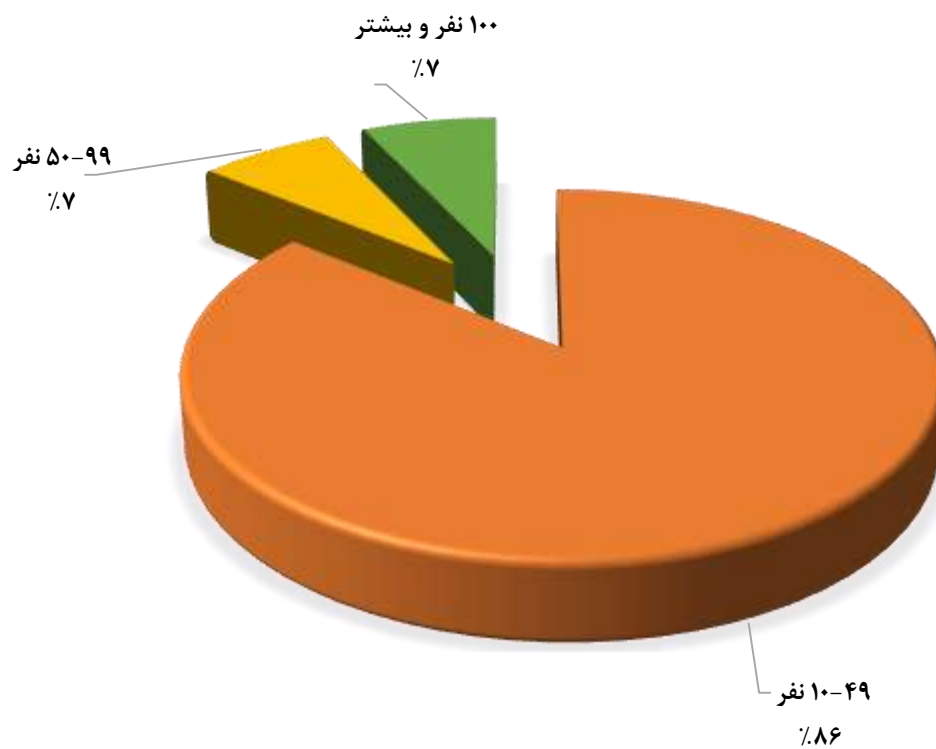
عمومی				سال و فعالیت
جمع	۱۰-۴۹ نفر	۵۰-۹۹ نفر	۱۰۰ نفر و بیش تر	
۳۵	۲۱	۶	۸	۱۳۸۰
۱۹	۱۰	۴	۵	۱۳۸۵
۱۷	۱۱	۲	۴	۱۳۹۰
۱۸	۱۱	۱	۶	۱۳۹۵
۱۶	۱۳	۱	۲	۱۳۹۶
۳	۱	۰	۲	۱۳۹۷
۰۰۰	۰۰۰	۰۰۰	۰۰۰	۱۳۹۸
۰۰۰	۰۰۰	۰۰۰	۰۰۰	۱۳۹۹
۰۰۰	۰۰۰	۰۰۰	۰۰۰	تولید فرآورده‌های غذایی
۰۰۰	۰۰۰	۰۰۰	۰۰۰	تولید انواع آشامیدنی‌ها، تولید فرآورده‌های توتون و تنباکو
۰۰۰	۰۰۰	۰۰۰	۰۰۰	تولید منسوجات
۰۰۰	۰۰۰	۰۰۰	۰۰۰	تولید پوشاک، تولید چرم و فرآورده‌های وابسته
۰۰۰	۰۰۰	۰۰۰	۰۰۰	تولید چوب و فرآورده‌های چوب و چوب پنبه به جز مبلمان ساخت کالا
۰۰۰	۰۰۰	۰۰۰	۰۰۰	از حصیر و مواد حصیربافی
۰۰۰	۰۰۰	۰۰۰	۰۰۰	تولید کاغذ و فرآورده‌های کاغذی
۰۰۰	۰۰۰	۰۰۰	۰۰۰	تولید کک و فرآورده‌های حاصل از پالایش نفت
۰۰۰	۰۰۰	۰۰۰	۰۰۰	تولید مواد شیمیایی و فرآورده‌های شیمیایی
۰۰۰	۰۰۰	۰۰۰	۰۰۰	تولید داروها و فرآورده‌های دارویی شیمیایی و گیاهی
۰۰۰	۰۰۰	۰۰۰	۰۰۰	تولید فرآورده‌های لاستیکی و پلاستیکی
۰۰۰	۰۰۰	۰۰۰	۰۰۰	تولید سایر فرآورده‌های معدنی غیرفلزی
۰۰۰	۰۰۰	۰۰۰	۰۰۰	تولید فلزات پایه
۰۰۰	۰۰۰	۰۰۰	۰۰۰	تولید محصولات فلزی ساخته شده، به جز ماشین‌آلات و تجهیزات
۰۰۰	۰۰۰	۰۰۰	۰۰۰	ساخت محصولات رایانه‌ای، الکترونیکی و نوری
۰۰۰	۰۰۰	۰۰۰	۰۰۰	تولید تجهیزات برقی
۰۰۰	۰۰۰	۰۰۰	۰۰۰	تولید ماشین‌آلات و تجهیزات طبقه بندی نشده در جای دیگر
۰۰۰	۰۰۰	۰۰۰	۰۰۰	تولید وسایل نقلیه موتوری، تریلر و نیم تریلر
۰۰۰	۰۰۰	۰۰۰	۰۰۰	تولید مبلمان
۰۰۰	۰۰۰	۰۰۰	۰۰۰	تولید سایر مصنوعات طبقه بندی نشده در جای دیگر
۰۰۰	۰۰۰	۰۰۰	۰۰۰	تعمیر و نصب ماشین‌آلات و تجهیزات

۸-۵- تعداد کارگاه‌های صنعتی ۱۰ نفر کارکن و بیشتر بر حسب نوع فعالیت، نحوه مدیریت و طبقات کارکن (دنباله)

خصوصی				سال و فعالیت
جمع	۱۰-۴۹ نفر	۵۰-۹۹ نفر	۱۰۰ نفر و بیش‌تر	
۴۵۸	۴۲۵	۱۹	۱۴	۱۳۸۰
۴۱۶	۳۵۸	۳۶	۲۲	۱۳۸۵
۳۰۸	۲۴۴	۳۵	۲۹	۱۳۹۰
۷۶۷	۶۶۹	۵۸	۴۱	۱۳۹۵
۶۷۹	۵۷۰	۶۳	۴۶	۱۳۹۶
۶۴۰	۵۴۲	۵۶	۴۲	۱۳۹۷
...	۱۳۹۸
...	۱۳۹۹
...	تولید فرآورده‌های غذایی
...	تولید انواع آشامیدنی‌ها، تولید فرآورده‌های توتون و تنباکو
...	تولید منسوجات
...	تولید پوشاک، تولید چرم و فرآورده‌های وابسته
...	تولید چوب و فرآورده‌های چوب و چوب پنبه به‌جز مبلمان ساخت کالا
...	از حصیر و مواد حصیربافی
...	تولید کاغذ و فرآورده‌های کاغذی
...	تولید کک و فرآورده‌های حاصل از پالایش نفت
...	تولید مواد شیمیایی و فرآورده‌های شیمیایی
...	تولید داروها و فرآورده‌های دارویی شیمیایی و گیاهی
...	تولید فرآورده‌های لاستیکی و پلاستیکی
...	تولید سایر فرآورده‌های معدنی غیرفلزی
...	تولید فلزات پایه
...	تولید محصولات فلزی ساخته شده، به‌جز ماشین‌آلات و تجهیزات
...	ساخت محصولات رایانه‌ای، الکترونیکی و نوری
...	تولید تجهیزات برقی
...	تولید ماشین‌آلات و تجهیزات طبقه بندی نشده در جای دیگر
...	تولید وسایل نقلیه موتوری، تریلر و نیم تریلر
...	تولید مبلمان
...	تولید سایر مصنوعات طبقه بندی نشده در جای دیگر
...	تعمیر و نصب ماشین‌آلات و تجهیزات

ماخذ- مرکز آمار ایران. دفتر صنعت، معدن و زیربنایی.

۸-۳- توزیع نسبی کارگاه‌های صنعتی دارای ده نفر کارکن و بیش‌تر استان برحسب طبقات کارکن: ۱۳۹۹



« مبنا: جدول ۵-۸ »

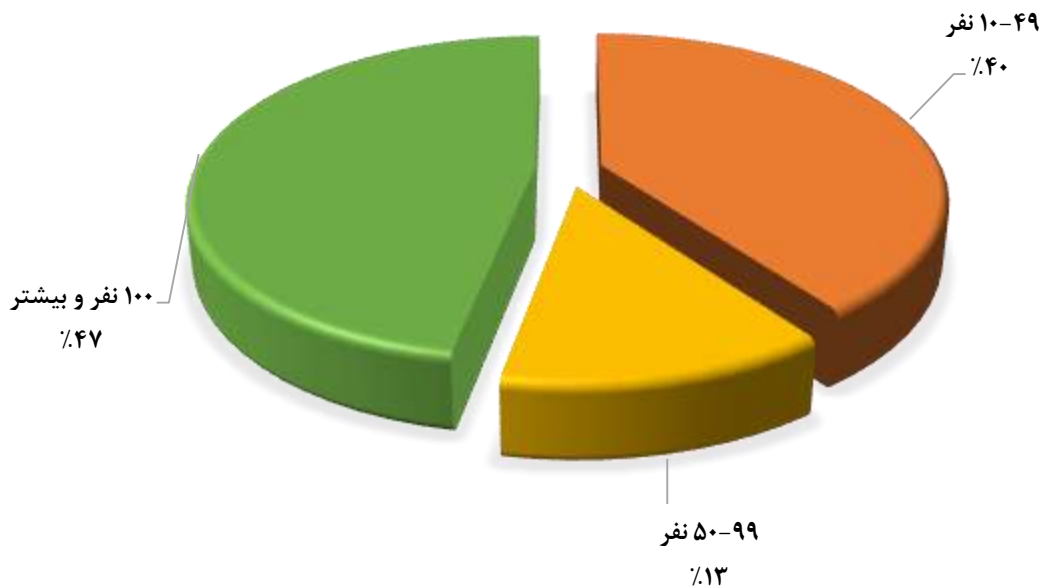
۸-۶- تعداد شاغلان کارگاه‌های صنعتی دارای ده نفر کارکن و بیش تر بر حسب جنس، مزد و حقوق‌بگیران و کارکنان بدون مزد و حقوق

مزد و حقوق‌بگیران			کل شاغلان	سال و طبقات کارکن
زن	مرد	مرد و زن		
۱۸۶۵	۱۴۶۱۳	۱۶۴۷۸	۱۷۲۴۲ ۱۳۸۰
۲۰۳۵	۱۵۲۵۱	۱۷۲۸۶	۱۸۰۷۴ ۱۳۸۵
۱۶۴۴	۱۵۱۴۲	۱۶۷۸۵	۱۷۰۶۹ ۱۳۹۰
۳۵۲۳	۲۵۵۹۹	۲۹۱۲۲	۳۰۱۷۵ ۱۳۹۵
۲۸۸۱	۲۴۷۶۷	۲۷۶۴۸	۲۸۴۵۲ ۱۳۹۶
۴۷۶۵	۲۳۵۹۳	۲۸۳۵۸	۲۹۰۴۹ ۱۳۹۷
۳۴۶۶	۲۳۲۰۹	۲۶۶۷۵	۲۷۳۱۹ ۱۳۹۸
۳۱۷۵	۲۴۰۰۸	۲۷۱۸۳	۲۸۵۲۶ ۱۳۹۹
۱۳۱۴	۹۶۱۰	۱۰۹۲۴	۱۱۵۵۲ نفر ۱۰-۴۹
۶۲۳	۲۹۵۳	۳۵۷۶	۳۵۸۶ نفر ۵۰-۹۹
۱۹۳۸	۱۱۴۴۵	۱۳۳۸۳	۱۳۳۸۸ نفر و بیش تر

کارکنان بدون مزد و حقوق			سال و طبقات کارکن
زن	مرد	مرد و زن	
۱۷	۷۴۷	۷۶۴ ۱۳۸۰
۳۶	۷۵۲	۷۸۸ ۱۳۸۵
۹	۲۷۵	۲۸۳ ۱۳۹۰
۴۵	۱۰۰۸	۱۰۵۳ ۱۳۹۵
۳۹	۷۶۵	۸۰۴ ۱۳۹۶
۲۳	۶۶۹	۶۹۱ ۱۳۹۷
۲۴	۶۲۰	۶۴۴ ۱۳۹۸
۲۱	۶۲۳	۶۴۳ ۱۳۹۹
۲۰	۶۰۸	۶۲۸ نفر ۱۰-۴۹
۰	۱۰	۱۰ نفر ۵۰-۹۹
۱	۴	۵ نفر و بیش تر

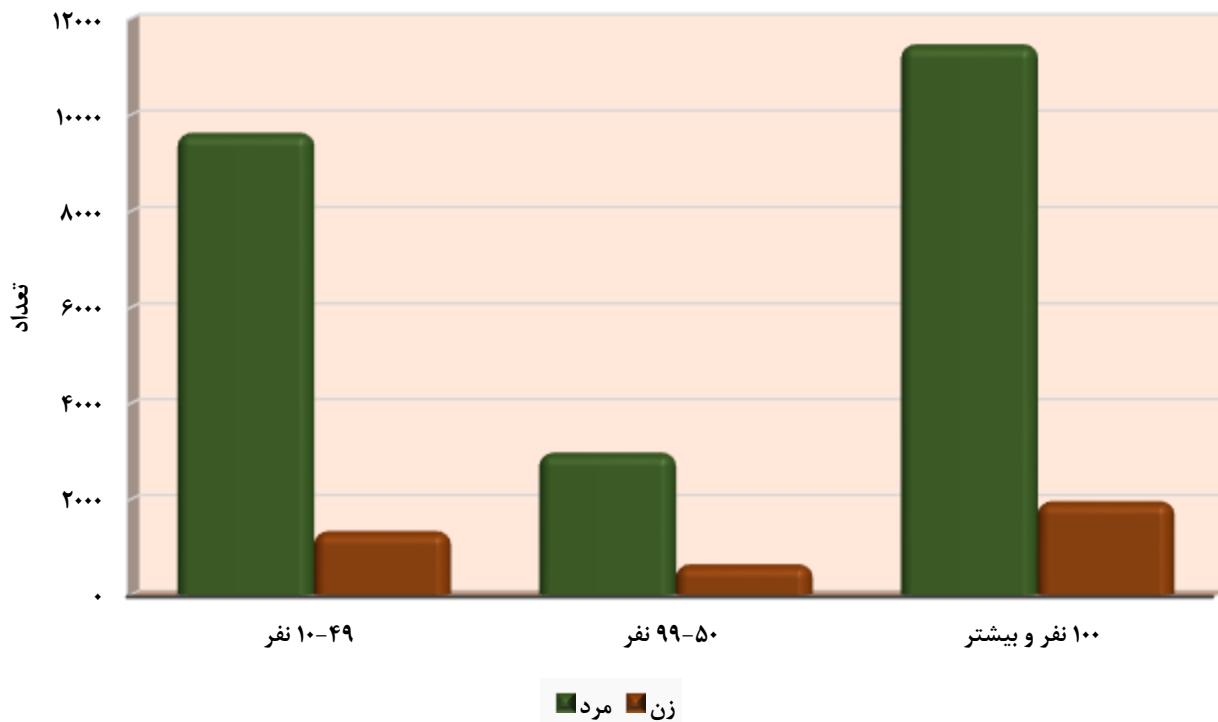
مأخذ- مرکز آمار ایران، دفتر صنعت، معدن و زیر بنایی.

۸-۴ - توزیع نسبی شاغلان کارگاه‌های صنعتی دارای ده نفر کارکن و بیش‌تر استان برحسب طبقات کارکن: ۱۳۹۹



« مبنای: جدول ۶-۸ »

۸-۵ - تعداد شاغلان مزد و حقوق‌بگیر کارگاه‌های صنعتی دارای ده نفر کارکن و بیش‌تر استان برحسب جنس و طبقات کارکن: ۱۳۹۹



« مبنای: جدول ۶-۸ »

۸-۷- تعداد شاغلان کارگاه‌های صنعتی دارای ده نفر کارکن و بیش تر برحسب نوع فعالیت و طبقات کارکن: ۱۳۹۹

فعالیت	جمع	۱۰-۴۹ نفر	۵۰-۹۹ نفر	۱۰۰ نفر و بیش تر
جمع	۲۸۵۲۶	۱۱۵۵۳	۳۵۸۵	۱۳۳۸۸
تولید فرآورده‌های غذایی	۱۰۱۱۶	۲۸۲۵	۱۰۱۶	۶۲۷۵
تولید انواع آشامیدنی‌ها، تولید فرآورده‌های توتون و تنباکو	۸۷۲	۷۵
تولید منسوجات	۱۰۱۹	۲۵۷
تولید پوشاک، تولید چرم و فرآورده‌های وابسته	۶۲۳
تولید چوب و فرآورده‌های چوب و چوب پنبه به جز مبلمان ساخت کالا از
حصیر و مواد حصیربافی	۲۱۰	۲۱۰	۰	۰
تولید کاغذ و فرآورده‌های کاغذی	۳۳۷
تولید کک و فرآورده‌های حاصل از پالایش نفت	۱۷۷
تولید مواد شیمیایی و فرآورده‌های شیمیایی	۹۵۷	۴۷۷
تولید داروها و فرآورده‌های دارویی شیمیایی و گیاهی	۱۰۷	۱۰۷	۰	۰
تولید فرآورده‌های لاستیکی و پلاستیکی	۲۰۸۶	۱۰۷۲
تولید سایر فرآورده‌های معدنی غیرفلزی	۵۶۴۸	۳۷۶۳	۴۱۸	۱۴۶۷
تولید فلزات پایه	۶۶۷	۲۳۰
تولید محصولات فلزی ساخته شده، به جز ماشین‌آلات و تجهیزات	۱۵۸۸	۸۵۵	۲۸۶	۴۴۷
ساخت محصولات رایانه‌ای، الکترونیکی و نوری	۱۵۸	۰
تولید تجهیزات برقی	۸۱۹	۳۲۱
تولید ماشین‌آلات و تجهیزات طبقه بندی نشده در جای دیگر	۸۶۲
تولید وسایل نقلیه موتوری، تریلر و نیم تریلر	۱۱۹۴
تولید مبلمان	۴۷۲
تولید سایر مصنوعات طبقه بندی نشده در جای دیگر	۲۰۶
تعمیر و نصب ماشین‌آلات و تجهیزات	۴۰۸	۶۴

ماخذ- مرکز آمار ایران. دفتر صنعت، معدن و زیربنایی.

۸-۸- جبران خدمات مزد و حقوق‌بگیران کارگاه‌های صنعتی دارای ده نفر کارکن و بیش‌تر برحسب نوع فعالیت و طبقات کارکن: ۱۳۹۹ (میلیون ریال)

فعالیت	جمع	۱۰-۴۹ نفر	۵۰-۹۹ نفر	۱۰۰ نفر و بیش‌تر
جمع	۱۴۲۵۲۵۵۵	۴۵۸۳۳۲۳	۱۵۷۳۱۷۸	۱۰۹۷۰۵۴
تولید فرآورده‌های غذایی	۴۹۱۵۰۸۹	۱۱۰۹۶۶۷	۴۱۵۸۶۷	۳۳۸۹۵۵۵
تولید انواع آشامیدنی‌ها، تولید فرآورده‌های توتون و تنباکو	۸۰۳۷۲۶	۳۰۹۲۶
تولید منسوجات	۵۵۴۰۹۰	۱۲۳۷۶۰
تولید پوشاک، تولید چرم و فرآورده‌های وابسته	۲۴۹۳۲۲
تولید چوب و فرآورده‌های چوب و چوب پنبه به‌جز مبلمان ساخت کالا از
حصیر و مواد حصیربافی	۷۱۷۸۵	۷۱۷۸۵	۰	۰
تولید کاغذ و فرآورده‌های کاغذی	۱۱۹۵۶۹
تولید کک و فرآورده‌های حاصل از پالایش نفت	۷۸۰۳۹
تولید مواد شیمیایی و فرآورده‌های شیمیایی	۵۸۸۳۹۱	۲۱۸۱۷۷
تولید داروها و فرآورده‌های دارویی شیمیایی و گیاهی	۳۳۸۶۰	۳۳۸۶۰	۰	۰
تولید فرآورده‌های لاستیکی و پلاستیکی	۹۷۷۲۳۱	۴۱۳۴۲۴
تولید سایر فرآورده‌های معدنی غیرفلزی	۲۹۰۷۷۱۹	۱۵۳۰۸۵۳	۱۵۷۶۳۷	۱۲۱۹۲۳۰
تولید فلزات پایه	۴۱۳۸۳۵	۹۸۸۷۵
تولید محصولات فلزی ساخته شده، به‌جز ماشین‌آلات و تجهیزات	۷۲۶۸۹۵	۳۴۳۸۹۲	۹۸۹۱۰	۲۸۴۰۹۳
ساخت محصولات رایانه‌ای، الکترونیکی و نوری	۴۷۷۸۵	۰
تولید تجهیزات برقی	۴۱۶۸۵۷	۱۱۳۹۲۸
تولید ماشین‌آلات و تجهیزات طبقه بندی نشده در جای دیگر	۳۹۰۸۵۷
تولید وسایل نقلیه موتوری، تریلر و نیم تریلر	۵۱۱۹۳۱
تولید مبلمان	۱۶۶۶۸۱
تولید سایر مصنوعات طبقه بندی نشده در جای دیگر	۹۳۳۲۰
تعمیر و نصب ماشین‌آلات و تجهیزات	۱۸۵۵۷۱	۲۶۷۵۴

مأخذ- مرکز آمار ایران، دفتر صنعت، معدن و زیر بنایی.

۸-۹- جبران خدمات مزد و حقوق بگیران کارگاه‌های صنعتی دارای ده نفر کارکن و بیش‌تر برحسب جنس و طبقات کارکن (میلیون ریال)

مرد و زن			سال و طبقات کارکن
سایر پرداختی‌ها	مزد و حقوق	جمع	
۹۱۲۳۳	۱۵۰۶۱۶	۲۴۱۸۴۹ ۱۳۸۰
۲۴۷۴۸۷	۳۹۰۱۷۲	۶۳۷۶۵۹ ۱۳۸۵
۴۴۰۶۸۶	۹۰۶۴۸۱	۱۳۴۷۱۶۷ ۱۳۹۰
۲۰۰۶۲۸۲	۳۸۰۵۴۸۰	۵۸۱۱۷۶۲ ۱۳۹۵
۲۳۱۰۶۰۷	۴۴۴۲۷۶۳	۶۷۵۳۳۷۰ ۱۳۹۶
۲۳۱۲۲۴۳	۵۰۴۹۳۱۵	۷۳۶۱۵۵۸ ۱۳۹۷
۲۹۹۹۳۰۷	۶۹۱۶۲۶۴	۹۹۱۵۵۷۱ ۱۳۹۸
۴۹۱۳۰۲۶	۹۲۶۹۵۲۹	۱۴۲۵۲۵۵۵ ۱۳۹۹
۱۲۶۲۷۷۴	۳۳۲۰۵۵۰	۴۵۸۳۳۲۴ نفر ۱۰-۴۹
۴۸۲۴۴۰	۱۰۸۹۷۳۸	۱۵۷۲۱۷۸ نفر ۵۰-۹۹
۳۲۳۷۸۱۲	۴۸۵۹۲۴۱	۸۰۹۷۰۵۳ نفر ۱۰۰ و بیش‌تر

مرد			سال و طبقات کارکن
سایر پرداختی‌ها	مزد و حقوق	جمع	
۸۷۰۷۷	۱۳۷۸۰۶	۲۲۴۸۸۳ ۱۳۸۰
۲۳۱۶۲۶	۳۵۴۳۸۳	۵۸۶۰۰۹ ۱۳۸۵
۴۱۲۰۴۲	۸۲۹۱۶۴	۱۲۴۱۲۰۵ ۱۳۹۰
۱۸۴۷۰۹۴	۳۳۸۶۷۳۶	۵۲۳۳۸۳۰ ۱۳۹۵
۲۱۴۷۴۷۸	۴۰۳۸۶۸۰	۶۱۸۶۱۵۹ ۱۳۹۶
۲۰۴۹۲۵۵	۴۳۳۰۵۵۳	۶۳۷۹۸۰۷ ۱۳۹۷
۲۶۸۰۲۱۷	۶۰۶۷۳۶۹	۸۷۴۷۵۸۶ ۱۳۹۸
۴۴۱۳۷۲۱	۸۰۸۴۹۵۶	۱۲۴۹۸۶۷۷ ۱۳۹۹
۱۱۳۶۵۲۸	۲۹۶۰۹۷۳	۴۰۹۷۵۰۱ نفر ۱۰-۴۹
۴۱۰۴۰۰	۹۱۴۴۷۶	۱۳۲۴۸۷۶ نفر ۵۰-۹۹
۲۸۶۶۷۹۳	۴۲۰۹۵۰۷	۷۰۷۶۳۰۰ نفر ۱۰۰ و بیش‌تر

۸-۹- جبران خدمات مزد و حقوق بگیران کارگاه‌های صنعتی دارای ده نفر کارکن و بیش تر برحسب جنس و طبقات کارکن (دنباله)

زن			سال و طبقات کارکن
سایر پرداختی‌ها	مزد و حقوق	جمع	
۴۱۵۶	۱۲۸۱۰	۱۶۹۶۶ ۱۳۸۰
۱۵۸۶۱	۳۵۷۸۹	۵۱۶۵۰ ۱۳۸۵
۲۸۶۴۴	۷۷۳۱۷	۱۰۵۹۶۱ ۱۳۹۰
۱۵۹۱۸۷	۴۱۸۷۴۴	۵۷۷۹۳۲ ۱۳۹۵
۱۶۳۱۲۸	۴۰۴۰۸۳	۵۶۷۲۱۱ ۱۳۹۶
۲۶۲۹۸۸	۷۱۸۷۶۲	۹۸۱۷۵۰ ۱۳۹۷
۳۱۹۰۹۰	۸۴۸۸۹۵	۱۱۶۷۹۸۵ ۱۳۹۸
۵۶۹۳۰۵	۱۱۸۴۵۷۳	۱۷۵۳۱۷۸ ۱۳۹۹
۱۲۶۲۴۶	۳۵۹۵۷۷	۴۸۵۸۲۳ نفر ۱۰-۴۹
۷۲۰۴۰	۱۷۵۲۶۲	۲۴۷۳۰۲ نفر ۵۰-۹۹
۳۷۱۰۱۹	۶۴۹۷۳۴	۱۰۲۰۷۵۳ نفر و بیش تر

مأخذ- مرکز آمار ایران، دفتر صنعت، معدن و زیر بنایی.

۸-۱۰- سرمایه‌گذاری (تغییرات اموال سرمایه‌ای) کارگاه‌های صنعتی دارای ده نفر کارکن و بیش‌تر برحسب نوع اموال سرمایه‌ای و طبقات کارکن (میلیون ریال)

نرم افزارهای کامپیوتری	زمین	ساختمان (بدون زمین)	وسایل نقلیه	تجهیزات اداری	ماشین‌آلات و ابزار و وسایل کار بادوام	جمع	سال و طبقات کارکن
۳۰۷	۳۹۸۶	۲۰۸۷۹	۸۱۸۳	۲۷۰۱	...	۱۵۰۵۷۴۱۳۸۰
۸۱۲	۱۰۹۷۴	۳۰۱۳۱۶	۲۴۹۸۵	۱۰۸۷۳	...	۷۱۳۹۳۹۱۳۸۵
۱۹۷۷	۵۰۱۷۸	۶۹۸۴۰	۲۰۷۶۰	۱۸۷۰۱	...	۸۰۰۵۲۰۱۳۹۰
۱۳۳۴۳	۱۱۳۶۹۳	۴۲۲۸۱۸	۳۴۰۳۶	۴۹۲۲۹	...	۲۵۱۸۴۱۹۱۳۹۵
۱۶۴۷۶	۴۹۱۳	۲۶۹۰۸۸	۱۱۰۲۱۰	۶۰۰۶۳	...	۱۷۷۱۹۴۹۱۳۹۶
۱۹۶۹۳	۵۹۲۹۱	۴۲۲۹۷۹	۸۷۹۹۶	۳۵۸۰۰	...	۳۱۲۸۶۹۷۱۳۹۷
۱۵۴۳۸	۱۳۹۳۹۷۸	۱۳۵۰۲۲۴	۲۵۵۴۱۶	۸۶۱۳۴	...	۵۷۸۳۶۲۰۱۳۹۸
۶۳۸۳۴	۳۳۵۶۸۸۶	۳۰۶۵۱۴۸	۶۱۰۰۸۵	۲۰۸۲۵۴	۴۶۳۳۵۶۳	۱۱۹۲۷۷۷۰۱۳۹۹
۱۱۲۴۲	۱۴۷۸۸	۱۶۵۸۳۹	۲۹۳۵۱۳	۲۵۶۵۲	۱۱۱۶۴۲۸	۱۶۲۷۴۶۲۱۰-۴۹ نفر
۴۶۹۰	۲۰۵۸۳	۱۳۹۱۷۹	۸۶۲۰۴	۱۱۴۸۴	۸۹۵۳۱	۳۵۱۶۷۱۵۰-۹۹ نفر
۴۷۹۰۲	۳۳۲۱۵۱۴	۲۷۶۰۱۳۰	۲۳۰۳۶۷	۱۷۱۱۱۸	۳۴۱۷۶۰۵	۹۹۴۸۶۳۷۱۰۰ نفر و بیش‌تر

مأخذ- مرکز آمار ایران. دفتر صنعت، معدن و زیر بنایی.

۱۱-۸- سرمایه‌گذاری (تغییرات اموال سرمایه‌ای) کارگاه‌های صنعتی دارای ده نفر کارکن و بیش‌تر برحسب نوع فعالیت و طبقات کارکن ۱۳۹۹ (میلیون ریال)

فعالیت	جمع	۱۰-۴۹ نفر	۵۰-۹۹ نفر	۱۰۰ نفر و بیش‌تر
جمع.....	۱۱۹۲۷۷۷۰	۱۶۲۷۴۶۲	۳۵۱۶۷۱	۹۹۴۸۶۳۷
تولید فرآورده‌های غذایی.....	۵۱۶۸۰۰۷	۲۸۲۹۷۳	۸۰۹۲۱	۴۸۰۴۱۱۴
تولید انواع آشامیدنی‌ها، تولید فرآورده‌های توتون و تنباکو.....	۱۸۰۲۳۲	۰
تولید منسوجات.....	۶۹۹۱۹۳	۵۸۱۸۳
تولید پوشاک، تولید چرم و فرآورده‌های وابسته.....	۶۰۶۹
تولید چوب و فرآورده‌های چوب و چوب پنبه به‌جز مبلمان ساخت کالا از				
حصیر و مواد حصیریافی.....	۲۳۴۵۳	۲۳۴۵۳	۰	۰
تولید کاغذ و فرآورده‌های کاغذی.....	۹۴۸۴۴
تولید کک و فرآورده‌های حاصل از پالایش نفت.....	۸۱۰۵
تولید مواد شیمیایی و فرآورده‌های شیمیایی.....	۷۵۸۸۷۸	۲۵۰۳۲
تولید داروها و فرآورده‌های دارویی شیمیایی و گیاهی.....	۰	۰	۰	۰
تولید فرآورده‌های لاستیکی و پلاستیکی.....	۲۲۸۷۳۸	۴۸۹۰۱
تولید سایر فرآورده‌های معدنی غیرفلزی.....	۱۰۸۰۲۲۵	۸۲۷۴۲۹	۲۷۴۰۰	۲۲۵۳۹۶
تولید فلزات پایه.....	۱۷۴۶۳۱	۱۷۲۸۸
تولید محصولات فلزی ساخته شده، به‌جز ماشین‌آلات و تجهیزات.....	۲۳۲۲۵۷	۱۵۱۲۴۵	۴۴۹۳	۷۶۵۱۸
ساخت محصولات رایانه‌ای، الکترونیکی و نوری.....	۶۲۱۶	۰
تولید تجهیزات برقی.....	۱۸۷۱۱۷	۵۵۴۰۲
تولید ماشین‌آلات و تجهیزات طبقه بندی نشده در جای دیگر.....	۹۹۷۹۷
تولید وسایل نقلیه موتوری، تریلر و نیم تریلر.....	۲۸۷۶۶۴۰
تولید مبلمان.....	۳۹۷۲
تولید سایر مصنوعات طبقه بندی نشده در جای دیگر.....	۴۳۱۶
تعمیر و نصب ماشین‌آلات و تجهیزات.....	۹۵۰۸۰	۲۲۳۴

مأخذ- مرکز آمار ایران، دفتر صنعت، معدن و زیر بنایی.

۱۲-۸- ارزش داده‌های فعالیت صنعتی کارگاه‌های صنعتی دارای ده نفر کارکن و بیش‌تر برحسب نوع فعالیت و طبقات کارکن (میلیون ریال)

سال و فعالیت	جمع	۱۰-۴۹ نفر	۵۰-۹۹ نفر	۱۰۰ نفر و بیش‌تر
..... ۱۳۸۰
..... ۱۳۸۵
..... ۱۳۹۰
..... ۱۳۹۵
..... ۱۳۹۶
..... ۱۳۹۷
..... ۱۳۹۸
..... ۱۳۹۹	۱۴۳۸۶۴۷۷۱	۵۰۶۳۶۱۶۰	۱۷۳۹۱۲۵۸	۷۵۸۳۷۳۵۳
تولید فرآورده‌های غذایی	۶۴۵۸۷۷۴۱	۱۹۶۲۰۴۳۳	۴۹۱۹۶۶۳	۴۰۰۴۷۶۴۵
تولید انواع آشامیدنی‌ها، تولید فرآورده‌های توتون و تنباکو	۱۱۷۱۰۳۳	۲۰۸۷۲
تولید منسوجات	۱۶۲۵۱۱۵	۴۶۸۷۲۴
تولید پوشاک، تولید چرم و فرآورده‌های وابسته	۷۲۲۷۶۵
تولید چوب و فرآورده‌های چوب و چوب پنبه به‌جز مبلمان ساخت کالا از حصیر و مواد حصیریافی	۷۲۸۳۴۶	۷۲۸۳۴۶
تولید کاغذ و فرآورده‌های کاغذی	۸۱۰۶۳۴
تولید کک و فرآورده‌های حاصل از پالایش نفت	۲۶۲۶۳۶۳
تولید مواد شیمیایی و فرآورده‌های شیمیایی	۵۹۷۳۰۴۱	۳۱۹۸۹۷۰
تولید داروها و فرآورده‌های دارویی شیمیایی و گیاهی	۵۰۸۱۲	۵۰۸۱۲
تولید فرآورده‌های لاستیکی و پلاستیکی	۱۴۲۱۵۹۵۴	۶۸۴۹۷۱۱
تولید سایر فرآورده‌های معدنی غیرفلزی	۹۲۱۶۵۸۳	۵۱۱۶۱۶۶	۳۵۶۰۷۳	۷۴۴۳۴۴
تولید فلزات پایه	۶۴۳۳۵۴۹	۴۰۴۸۹۷۹
تولید محصولات فلزی ساخته شده، به‌جز ماشین‌آلات و تجهیزات ساخت محصولات رایانه‌ای، الکترونیکی و نوری	۱۱۳۲۳۸۶۱	۴۸۵۹۴۷۶	۴۷۸۴۷۲۰	۱۶۷۹۶۶۵
تولید تجهیزات برقی	۴۷۱۶۱۴۴	۱۵۲۶۴۸۳
تولید ماشین‌آلات و تجهیزات طبقه بندی نشده در جای دیگر	۲۷۲۲۵۶۵
تولید وسایل نقلیه موتوری، تریلر و نیم تریلر	۱۴۷۶۴۷۵۱
تولید مبلمان	۱۲۹۳۴۲۳
تولید سایر مصنوعات طبقه بندی نشده در جای دیگر	۵۱۹۵۴۳
تعمیر و نصب ماشین‌آلات و تجهیزات	۲۹۶۹۴۵	۴۷۹۷۳

مأخذ- مرکز آمار ایران. دفتر صنعت، معدن و زیر بنایی.

۱۳-۸- ارزش ستانده‌های فعالیت صنعتی کارگاه‌های صنعتی دارای ده نفر کارکن و بیش‌تر برحسب نوع فعالیت و طبقات کارکن (میلیون ریال)

سال و فعالیت	جمع	۱۰-۴۹ نفر	۵۰-۹۹ نفر	۱۰۰ نفر و بیش‌تر
..... ۱۳۸۰
..... ۱۳۸۵
..... ۱۳۹۰
..... ۱۳۹۵
..... ۱۳۹۶
..... ۱۳۹۷
..... ۱۳۹۸
..... ۱۳۹۹	۲۲۲۲۹۰۷۰۵	۲۵۴۳۹۴۴	۲۱۷۱۲۷۵۴	۱۲۸۰۳۴۰۰۷
..... تولید فرآورده‌های غذایی	۸۶۳۸۳۹۴۹	۲۵۱۸۸۲۵۲	۵۹۶۵۰۶۳	۵۵۲۳۰۶۳۵
..... تولید انواع آشامیدنی‌ها، تولید فرآورده‌های توتون و تنباکو	۲۱۳۹۲۶۲	۶۰۸۱۶
..... تولید منسوجات	۱۰۸۹۸۱۱۴	۹۴۸۱۵۱
..... تولید پوشاک، تولید چرم و فرآورده‌های وابسته	۱۰۳۶۴۱۷
..... تولید چوب و فرآورده‌های چوب و چوب پنبه به جز مبلمان ساخت کالا از
..... حصر و مواد حصیربافی	۱۰۲۶۷۵۳	۱۰۲۶۷۵۳
..... تولید کاغذ و فرآورده‌های کاغذی	۱۳۴۴۲۸۵
..... تولید کک و فرآورده‌های حاصل از پالایش نفت	۳۷۱۳۹۸۳
..... تولید مواد شیمیایی و فرآورده‌های شیمیایی	۹۱۶۳۵۵۲	۴۱۳۷۲۰۲
..... تولید داروها و فرآورده‌های دارویی شیمیایی و گیاهی	۸۵۵۰۶	۸۵۵۰۶
..... تولید فرآورده‌های لاستیکی و پلاستیکی	۲۳۳۲۸۹۶۹	۱۲۲۰۸۰۰۹
..... تولید سایر فرآورده‌های معدنی غیرفلزی	۱۹۹۰۹۷۹۱	۹۳۸۰۸۴۱	۶۴۷۸۹۱	۹۸۸۱۰۵۸
..... تولید فلزات پایه	۱۷۰۲۳۹۸۲	۴۷۴۰۰۳۲
..... تولید محصولات فلزی ساخته شده، به جز ماشین‌آلات و تجهیزات	۱۳۵۳۹۱۸۷	۵۹۸۸۹۸۷	۵۳۴۶۰۹۳	۲۲۰۴۱۰۷
..... ساخت محصولات رایانه‌ای، الکترونیکی و نوری	۱۶۰۹۲۰
..... تولید تجهیزات برقی	۶۱۲۱۵۷۵	۱۹۴۵۲۳۱
..... تولید ماشین‌آلات و تجهیزات طبقه بندی نشده در جای دیگر	۴۱۴۴۱۰۲
..... تولید وسایل نقلیه موتوری، تریلر و نیم تریلر	۱۸۶۷۰۶۳۷
..... تولید مبلمان	۲۰۵۹۳۰۰
..... تولید سایر مصنوعات طبقه بندی نشده در جای دیگر	۷۲۲۱۷۴
..... تعمیر و نصب ماشین‌آلات و تجهیزات	۸۱۸۲۴۷	۱۲۸۲۳۴

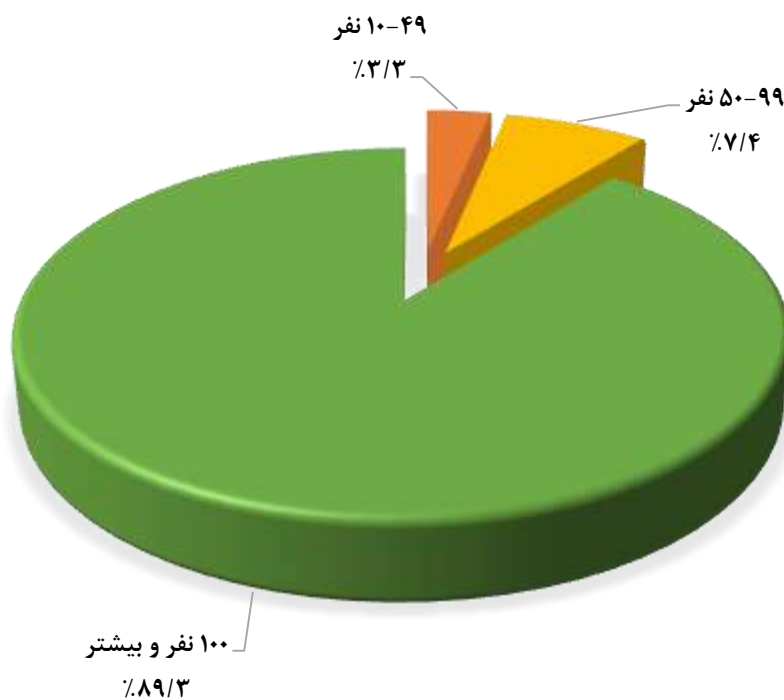
مأخذ- مرکز آمار ایران، دفتر صنعت، معدن و زیر بنایی.

۱۴-۸- ارزش افزوده فعالیت صنعتی کارگاه‌های صنعتی دارای ده نفر کارکن و بیش تر برحسب نوع فعالیت و طبقات کارکن (میلیون ریال)

سال و فعالیت	جمع	۱۰-۴۹ نفر	۵۰-۹۹ نفر	۱۰۰ نفر و بیش تر
..... ۱۳۸۰	۷۸۱۴۲۴	۲۸۳۰۹۳	۹۷۰۷۵	۴۰۱۲۵۶
..... ۱۳۸۵	۲۵۵۲۰۱۹	۶۵۳۲۹۶	۵۲۱۲۹۹	۱۳۷۷۴۲۴
..... ۱۳۹۰	۴۹۶۹۵۴۹	۱۲۳۵۴۴۱	۵۸۳۷۹۲	۳۱۴۹۸۱۶
..... ۱۳۹۵	۱۸۰۹۴۴۹۹	۶۹۷۴۳۶۳	۱۹۱۵۱۶۴	۹۲۰۴۹۷۲
..... ۱۳۹۶	۱۹۳۱۸۰۷۶	۶۷۳۰۲۴۶	۲۰۵۷۲۲۱	۱۰۵۳۰۶۰۹
..... ۱۳۹۷	۳۶۱۷۹۹۸۸	۱۰۷۴۸۴۶۴	۴۲۵۲۵۹۴	۲۱۱۷۸۹۳۱
..... ۱۳۹۸	۴۲۰۷۵۷۵۲	۱۱۳۱۶۹۳۲	۳۶۶۳۰۹۲	۲۷۰۹۵۷۲۸
..... ۱۳۹۹	۷۸۴۲۵۹۳۴	۱۹۰۷۷۸۴	۴۳۲۱۴۹۵	۵۲۱۹۶۶۵۵
..... تولید فرآورده‌های غذایی	۲۱۷۹۶۲۰۹	۵۵۶۷۸۱۹	۱۰۴۵۴۰۰	۱۵۱۸۲۹۹۰
..... تولید انواع آشامیدنی‌ها، تولید فرآورده‌های توتون و تنباکو	۹۶۸۲۲۹	۳۹۹۴۴
..... تولید منسوجات	۹۲۷۲۹۹۸	۴۷۹۴۲۷
..... تولید پوشاک، تولید چرم و فرآورده‌های وابسته	۳۱۳۶۵۳
..... تولید چوب و فرآورده‌های چوب و چوب پنبه به جز مبلمان ساخت کالا از حصیر و مواد حصیربافی	۲۹۸۴۰۷	۲۹۸۴۰۷	۰	۰
..... تولید کاغذ و فرآورده‌های کاغذی	۵۳۳۶۵۱
..... تولید کک و فرآورده‌های حاصل از پالایش نفت	۱۰۸۷۶۲۰	۰
..... تولید مواد شیمیایی و فرآورده‌های شیمیایی	۳۱۹۰۵۱۱	۹۳۸۲۳۲
..... تولید داروها و فرآورده‌های دارویی شیمیایی و گیاهی	۳۴۶۹۴	۳۴۶۹۴	۰	۰
..... تولید فرآورده‌های لاستیکی و پلاستیکی	۹۱۱۳۰۱۵	۵۳۵۸۲۹۷
..... تولید سایر فرآورده‌های معدنی غیرفلزی	۱۰۶۹۳۲۰۸	۴۲۶۴۶۷۵	۲۹۱۸۱۸	۶۱۳۶۷۱۴
..... تولید فلزات پایه	۱۰۵۹۰۴۳۳	۶۹۱۰۵۳
..... تولید محصولات فلزی ساخته شده، به جز ماشین‌آلات و تجهیزات	۲۲۱۵۳۲۶	۱۱۲۹۵۱۱	۵۶۱۳۷۳	۵۲۴۴۴۲
..... ساخت محصولات رایانه‌ای، الکترونیکی و نوری	۹۵۳۱۷	۰
..... تولید تجهیزات برقی	۱۴۰۵۴۳۱	۴۱۸۷۴۸
..... تولید ماشین‌آلات و تجهیزات طبقه بندی نشده در جای دیگر	۱۴۲۱۵۳۶
..... تولید وسایل نقلیه موتوری، تریلر و نیم تریلر	۳۹۰۵۸۸۷
..... تولید مبلمان	۷۶۵۸۷۷
..... تولید سایر مصنوعات طبقه بندی نشده در جای دیگر	۲۰۲۶۳۱
..... تعمیر و نصب ماشین‌آلات و تجهیزات	۵۲۱۳۰۲	۸۰۲۶۱

مأخذ- مرکز آمار ایران، دفتر صنعت، معدن و زیر بنایی.

۸-۶- توزیع نسبی ارزش افزوده کارگاه‌های صنعتی دارای ده نفر کارکن و بیش تر استان برحسب طبقات کارکن: ۱۳۹۹



«مبنا: جدول ۱۴-۸»

۱۵-۸- پرداختی و دریافتی بابت خدمات غیرصنعتی کارگاه‌های صنعتی دارای ده نفر کارکن و بیش تر برحسب نوع فعالیت و طبقات کارکن (میلیون ریال)

دریافتی				پرداختی				سال و فعالیت
۱۰۰ نفر و بیش تر	۵۰-۹۹ نفر	۱۰-۴۹ نفر	جمع	۱۰۰ نفر و بیش تر	۵۰-۹۹ نفر	۱۰-۴۹ نفر	جمع	
...	۱۳۸۰
...	۱۳۸۵
...	۱۳۹۰
...	۱۳۹۵
...	۱۳۹۶
...	۱۳۹۷
...	۱۳۹۸
۱۱۱۱۶۲	۱۶۵۵	۱۱۱۱۷	۱۲۳۹۳۴	۲۴۰۰۱۶۳	۲۹۵۱۱۶	۱۴۲۱۴۲۶	۴۱۱۶۷۰۵	۱۳۹۹
۸۹۰۸۴	۶۹۵	۶۵۶۴	۹۶۳۴۲	۹۳۹۰۵۴	۵۸۸۱	۲۹۱۳۴۸	۱۳۴۶۲۸۲	تولید فرآورده‌های غذایی
...	۵۸۴	۱۰۷۳	۱۶۸۳۹	تولید انواع آشامیدنی‌ها، تولید فرآورده‌های توتون و تنباکو
...	۱۰۰	۱۸۰۴۷	۱۰۲۹۵۸	تولید منسوجات
...	۹۵۵۱	تولید پوشاک، تولید چرم و فرآورده‌های وابسته
.	۹۵۹۸	۹۵۹۸	تولید چوب و فرآورده‌های چوب و چوب پنبه به جز مبلمان ساخت کالا از حصیر و مواد حصیربافی
...	۸۲۴	۳۵۱۰۱	تولید کاغذ و فرآورده‌های کاغذی
.	۱۵۱	۴۱۰۰۴	تولید کک و فرآورده‌های حاصل از پالایش نفت
...	...	۸۸۴	۱۴۶۶	۵۶۴۲۸۵	۶۷۰۵۷۳	تولید مواد شیمیایی و فرآورده‌های شیمیایی
.	۱۳۴۳	۱۳۴۳	تولید داروها و فرآورده‌های دارویی
...	...	۱۴۲۴	۱۴۲۴	۷۵۰۲۴	۱۰۲۶۹۰	شیمیایی و گیاهی
۲۱۳۵۶	۲۱۲	۳۱۸	۲۱۸۸۶	۲۲۶۶۷۹	۲۷۴۷۳	۲۱۲۲۷۰	۴۶۶۴۲۱	تولید فرآورده‌های لاستیکی و پلاستیکی
...	...	۶۸۳	۶۸۳	۱۹۵۵۹	۱۵۹۵۷۸	تولید سایر فرآورده‌های معدنی غیرفلزی
.	.	.	.	۱۰۸۵۷۴	۹۷۵۸	۱۱۷۸۵۸	۲۳۶۱۹۰	تولید فلزات پایه
.	۶۰	۳۹۷۴	تولید محصولات فلزی ساخته شده، به جز ماشین‌آلات و تجهیزات
...	...	۲۶۱	۳۰۸	۲۸۰۵۹	۱۲۳۱۵۳	ساخت محصولات رایانه‌ای، الکترونیکی و نوری
...	۱۰۶	۴۵۸۰۶	تولید تجهیزات برقی
.	۶۹۶۷۳۶	تولید ماشین‌آلات و تجهیزات طبقه‌بندی نشده در جای دیگر
.	۹۸۱۶	تولید وسایل نقلیه موتوری، تریلر و نیم‌تریلر
.	۱۸۱۷۸	تولید مبلمان
...	۲۰۹۱۴	تولید سایر مصنوعات طبقه بندی نشده در جای دیگر
...	۱۲۳۰	۲۰۹۱۴	تعمیر و نصب ماشین‌آلات و تجهیزات

ماخذ- مرکز آمار ایران. دفتر صنعت، معدن و زیربنایی.

۱۶-۸- مشخصات عمومی شرکت‌های تعاونی صنعتی در پایان سال

شرح	تعداد	اعضا	شاغلان	سرمایه (میلیون ریال)
..... ۱۳۸۵	۱۴۲	۱۲۶۴	۱۷۷۳	۱۳۳۰۴۵
..... ۱۳۹۰	۲۷۴	۲۲۰۴	۲۹۶۷	۳۶۸۴۱۴
..... ۱۳۹۵	۲۸۳	۲۲۴۱	۳۲۷۳	۴۷۷۲۶۷
..... ۱۳۹۶	۲۵۰	۲۴۷۲	۲۸۸۳	۴۹۸۸۷۳
..... ۱۳۹۷	۲۶۱	۲۱۲۰	۲۹۲۷	۵۴۸۶۶۸
..... ۱۳۹۸	۲۶۹	۲۱۰۸	۲۸۱۳	۵۵۹۹۹۳
..... ۱۳۹۹	۲۷۷	۱۴۸۹	۲۸۹۸	۵۶۹۱۲۴
..... ۱۴۰۰	۲۸۶	۱۶۱۵	۳۰۲۱	۱۳۱۶۰۷۳۷۰
..... ارومیه	۵۳	۳۲۳	۶۴۶	۹۶۰۶۹
..... اشنویه	۸	۵۲	۴۸	۲۰۹۳۳۹
..... بوکان	۹	۵۳	۱۰۱	۱۱۲۰۰۰۵۶۴
..... پلدشت	۰	۰	۰	۰
..... پیرانشهر	۴	۲۸	۲۶	۲۰۵۳۶۵
..... تکاب	۵	۲۷	۴۳	۵۰
..... چالدران	۴	۱۲	۳۳	۵۹۸
..... چایپاره	۶	۳۳	۳۹	۱۲۷۵۱
..... خوی	۳۷	۲۱۶	۳۹۶	۱۸۶۷۰۰۴۴
..... سردشت	۶	۳۳	۴۱	۱۳۸
..... سلماس	۱۸	۱۰۲	۲۱۱	۲۴۵۹
..... شاهیندژ	۱۵	۹۶	۱۴۴	۵۸۹۱
..... شوط	۰	۰	۰	۰
..... ماکو	۰	۰	۰	۰
..... مهاباد	۱۲	۸۸	۱۶۸	۶۷۸۱
..... میاندوآب	۹۵	۴۷۸	۸۸۸	۱۹۳۷۵۶
..... نقده	۱۴	۷۴	۲۳۷	۲۰۳۵۶۵

مأخذ- اداره کل تعاون، کار و رفاه اجتماعی استان آذربایجان غربی.

۱۷-۸- مشخصات عمومی شرکتهای تعاونی خدماتی فعال در پایان سال

شرح	تعداد	اعضا	شاغلان	سرمایه (میلیون ریال)
.....	۱۳۸۵
.....	۱۳۹۰
.....	۱۳۹۵
.....	۱۳۹۶
.....	۱۳۹۷
.....	۱۳۹۸
.....	۱۳۹۹	۶۰۵	۷۶۲۴	۱۵۶۴۴۰
.....	۱۴۰۰	۵۷۶	۶۸۱۸۹	۲۳۲۶۲۶۲۹
ارومیه.....	۱۴۷	۲۴۸۶	۲۳۶۸	۵۸۷۷۱
اشنویه.....	۱۱	۶۷	۱۵۶	۱۳۱۳۵
بوکان.....	۲۰	۶۶۶	۱۶۲	۲۷۲۹
پلدشت.....	۰	۰	۰	۰
پیرانشهر.....	۳۰	۲۰۵	۷۱۵	۲۳۱۴۸۱۸۹
تکاب.....	۱۶	۱۰۳	۷۱	۲۷۲۹
چالدران.....	۱۰	۳۰	۶۹	۵۰۴
چاپاره.....	۶	۳۲	۴۰	۱۱۹۲
خوی.....	۲۲	۲۱۲	۱۸۰	۱۶۵۳
سردشت.....	۱۲	۱۰۴	۸۶	۴۸۵
سلماس.....	۱۶	۱۷۳	۱۴۰	۷۴۸
شاهیندژ.....	۵۳	۴۸۷	۵۰۹	۱۵۰۸
شوط.....	۰	۰	۰	۰
ماکو.....	۰	۰	۰	۰
مهاباد.....	۴۰	۳۹۳	۳۶۷	۴۸۴۴
میاندوآب.....	۱۶۴	۹۰۵	۱۸۳۳	۲۲۰۱۴
نقده.....	۲۹	۴۴۷	۱۹۳	۴۱۲۸

مأخذ- اداره کل تعاون، کار و رفاه اجتماعی استان آذربایجان غربی.

۱۸-۸- مشخصات عمومی شرکت‌های تعاونی فرش دستباف در پایان سال

شرح	تعداد	اعضا	شاغلان	سرمایه (میلیون ریال)
..... ۱۳۸۵	۹	۱۹۵۰	۸۰۶	۴۴۸۶
..... ۱۳۹۰	۲۸	۲۲۶۹	۱۳۶۹	۵۱۸۰
..... ۱۳۹۵	۳۷	۲۴۸۸	۲۹۸۴	۶۱۳۷
..... ۱۳۹۶	۴۲	۲۵۶۲	۳۰۱۱	۱۷۳۰۹
..... ۱۳۹۷	۴۸	۲۶۲۰	۳۰۹۷	۱۷۳۸۱
..... ۱۳۹۸	۴۸	۳۶۰۴	۳۰۷۳	۱۷۳۶۸
..... ۱۳۹۹	۴۹	۳۸۹۰	۳۱۰۳	۱۷۳۹۶
..... ۱۴۰۰	۵۰	۴۱۲	۳۱۱۰	۲۸۳۴۷
ارومیه.....	۷	۴۸	۱۰۳	۷۵
اشنویه.....	۰	۰	۰	۰
بوکان.....	۵	۳۲	۳۰	۸۷
پلدشت.....	۰	۰	۰	۰
پیرانشهر.....	۱	۱۳	۱۰	۱۵۰
تکاب.....	۲	۱۸	۸۰۳	۵۷۱
چالدران.....	۱	۷	۲۱	۶
چایپاره.....	۰	۰	۰	۰
خوی.....	۵	۶۰	۸۸	۶۹۱
سردشت.....	۰	۰	۰	۰
سلماس.....	۱	۶	۲۶	۳۱۰
شاهیندژ.....	۶	۲۲	۳۱۰	۱۰۵۸۷
شوط.....	۰	۰	۰	۰
ماکو.....	۰	۰	۰	۰
مهاباد.....	۲	۱۰	۲۴	۳۷
میاندوآب.....	۱۹	۱۸۹	۱۶۸۸	۱۵۷۲۸
نقده.....	۱	۷	۷	۱۰۵

مأخذ- اداره کل تعاون، کار و رفاه اجتماعی استان آذربایجان غربی.