

مقدمه

آمارهای ارائه شده در این فصل، شامل وضعیت سواد براساس سرشماری‌های عمومی نفوس و مسکن، آموزش رسمی در سطوح عمومی و عالی، مبارزه با بی‌سوادی بزرگسالان و آموزش فنی و حرفه‌ای غیررسمی می‌باشد. آموزش رسمی در کشور، به دو بخش عمومی و عالی تقسیم می‌شود.

در حال حاضر آموزش عمومی شامل دوره‌های آموزش استثنائی، پیش دبستانی، ابتدایی، دوره اول متوسطه، دوره دوم متوسطه، عمومی بزرگسالان (دوره اول متوسطه) و تکمیلی بزرگسالان (دوره دوم متوسطه) می‌باشد و مسئولیت اجرای آن با وزارت آموزش و پرورش است.

آمار و اطلاعات مربوط به آموزش عمومی و آموزش فنی و حرفه‌ای استان به طور سالانه به ترتیب از اداره کل آموزش و پرورش و سازمان فنی و حرفه‌ای استان اخذ و ارائه می‌شود.

آموزش عالی شامل دوره‌های تحصیلی کاردانی، کارشناسی، کارشناسی ارشد و دکترای حرفه‌ای و تخصصی است.

آمار و اطلاعات مربوط به کلیه دانشگاه‌ها و موسسات آموزش عالی دولتی و غیردولتی استان، توسط موسسه پژوهش و برنامه‌ریزی آموزش عالی وابسته به وزارت علوم، تحقیقات و فناوری ارائه می‌شود.

همچنین آمار و اطلاعات مربوط به جمعیت باسوادان ۶ ساله و بیش‌تر استان از نتایج سرشماری عمومی نفوس و مسکن سال‌های ۱۳۵۵، ۱۳۶۵، ۱۳۷۵، ۱۳۸۵، ۱۳۹۰ و ۱۳۹۵ اخذ و ارائه شده است.

در مورد آمار ارائه شده، توضیح نکات زیر ضروری است:

۱- ارقام مربوط به کارکنان آموزشی، دفتری و اداری، شامل کارکنان شاغل در بخش دولتی و اعزامی به مدارس غیردولتی می‌باشد.

۲- ارقام مربوط به تعداد آموزشگاه‌ها برای دوره‌های مختلف تحصیلی، لزوماً به معنای تعداد ساختمان‌های اختصاص داده شده برای دوره‌ها نمی‌باشد. برای مثال چنانچه یک ساختمان در طول سال تحصیلی در ساعات مختلف روز به تناوب مورد استفاده دوره‌های ابتدایی و متوسطه اول قرار گیرد این ساختمان (آموزشگاه) دوبار در آمار منظور خواهد شد. همچنین آمار مربوط به تعداد کلاس‌های دوره‌های مختلف تحصیلی نیز به همین روش محاسبه می‌شود.

تعاریف و مفاهیم

باسواد: رجوع شود به تعاریف و مفاهیم «فصل ۴- نیروی انسانی». **نقاط شهری، نقاط روستایی و جمعیت ساکن:** رجوع شود به تعاریف و مفاهیم «فصل ۳- جمعیت».

دوره تحصیلی آموزش و پرورش: بخشی از برنامه آموزش و پرورش رسمی است که منجر به اخذ گواهینامه تحصیلی می‌شود **دانش آموز:** فردی است که برابر مقررات در یکی از دوره‌های تحصیلی آموزش و پرورش به تحصیل اشتغال دارد.

کارکنان آموزشی آموزش و پرورش: افرادی که در مکان آموزشی وابسته به وزارت آموزش و پرورش در سه گروه معلم، مدیریت و کیفیت بخشی آموزشی شاغل هستند.

یکی از شاخه‌های نظری، فنی حرفه‌ای یا کاردانش هدایت می‌شود و با گذراندن واحدهای درسی تعیین شده موفق به اخذ گواهینامه دیپلم متوسطه می‌شود.

دانش‌آموز بزرگسال: دانش‌آموزی است که شرایط تحصیل در مدارس راهنمایی تحصیلی و متوسطه روزانه را نداشته و برای ادامه تحصیل در مدارس ویژه بزرگسالان پذیرش می‌شود.

دوره سوادآموزی: دوره‌ای است برای آموزش فرد بی‌سواد با سن بیش از ده سال تمام که امکان تحصیل در نظام آموزش رسمی کشور را ندارد. این دوره معادل پایه سوم ابتدایی در نظام آموزش رسمی است.

دوره انتقال سوادآموزی: دوره‌ای معادل پایان دوره ابتدایی که فرصت ادامه تحصیل افراد دارای مدرک حداقل دوره سوادآموزی و یا معادل آن را فراهم می‌سازد.

دوره تحکیم: دوره‌ای است که فرصت استمرار و پایداری آموخته‌ها و کاربرد آن را برای کسانی فراهم می‌سازد که دوره سوادآموزی را گذرانده‌اند و تمایل به ادامه تحصیل ندارند.

سوادآموز تحت پوشش نهضت سوادآموزی: فردی با سن بیش از ده سال تمام که امکان تحصیل در نظام آموزش رسمی کشور را ندارد و برابر ضوابط در یکی از دوره‌های مربوط به سوادآموزی ثبت نام کرده و آموزش می‌بیند.

سوادآموز قبول شده: به سوادآموزی که در امتحانات پایان دوره موفق به کسب نمرات قبولی شده است، سوادآموز قبول شده در امتحان گفته می‌شود.

دانشجو: فرد پذیرفته‌شده‌ای است که برابر ضوابط معین برای تحصیل در یکی از دوره‌های رسمی آموزش عالی ثبت نام کند و به تحصیل اشتغال ورزد.

مرکز آموزش عالی: موسسه‌ای است که برای ارائه خدمات آموزش عالی و پژوهشی از بین دارندگان مدرک دیپلم متوسطه، پیش‌دانشگاهی یا بالاتر دانشجو می‌پذیرد و به فارغ‌التحصیلان خود مدرک کاردانی یا بالاتر می‌دهد.

دانشگاه: عالی‌ترین موسسه آموزش عالی که با مجوز

معلم: فرد واجد صلاحیت‌های علمی و حرفه‌ای که برنامه‌های آموزشی و پرورشی را در کلاس درس اجرا می‌کند.

مدرسه: سازمانی که بر مبنای معیارهای رسمی و با نظارت ادارات آموزش و پرورش تاسیس شده است و مسئولیت اجرای برنامه‌های مصوب آموزشی و پرورشی کشور را در دوره تحصیلی معین برعهده دارد و پس از پایان دوره به دانش‌آموزان و یا هنرجویان مدرک رسمی اعطا می‌کند و شامل دبستان، دبیرستان و هنرستان می‌شود.

کلاس: مکان فیزیکی یا فضای مجازی که در آن برنامه‌های مدون و مصوب آموزش و پرورش اجرا می‌شود.

آموزش استثنایی: مخصوص آن دسته از اطفال و نوجوانانی است که دارای عقب‌ماندگی ذهنی و یا جسمی، معلولیت و اختلال در یادگیری بوده و یا ناسازگار باشند و شامل دوره آمادگی، ابتدایی، متوسطه دوره اول، متوسطه دوره دوم و آموزش فنی و حرفه‌ای می‌باشد.

دوره پیش‌دبستانی: دوره ۲ساله رسمی و غیر اجباری است که کودکان گروه سنی چهار و پنج ساله تمام را تحت پوشش برنامه‌های آموزشی و پرورشی قرار می‌دهد.

دوره ابتدایی: دوره تحصیلی که دانش‌آموز از سن ۶ سالگی به آن وارد شده و پس از طی پایه‌های تحصیلی معین، گواهینامه پایان دوره ابتدایی دریافت می‌کند. این دوره شامل ۲ دوره سه ساله است. سن ورود به دوره ابتدایی برای دانش‌آموزان شهری حداکثر ۹ سال و برای دانش‌آموزان روستایی و عشایر حداکثر ۱۱ سال می‌تواند باشد.

دوره اول متوسطه: دوره تحصیلی که دانش‌آموز پس از اتمام دوره ابتدایی در آن پذیرش شده و پس از سپری کردن سه پایه تحصیلی گواهینامه پایان دوره دریافت می‌کند.

دوره دوم متوسطه: دوره تحصیلی که دانش‌آموز پس از اتمام دوره اول متوسطه در آن پذیرش شده و سپس به

رسمی شورای گسترش آموزش عالی ایجاد و حداقل از سه دانشکده تشکیل شده باشد.

آموزشگر تمام وقت موسسه آموزش عالی: آموزشگر موسسه آموزش عالی که برابر ضوابط معین استخدام و تمام ساعات موظف اداری خود را در موسسه محل خدمت، انجام وظیفه می کند.

آموزشگر پاره وقت موسسه آموزش عالی: آموزشگر موسسه آموزش عالی که در یک دوره زمانی معین به ارائه خدمات آموزشی نظری و یا عملی می پردازد.

ثبت نام شده آموزش عالی: فردی که برابر ضوابط معین پذیرفته شده و در یکی از موسسات آموزش عالی ثبت نام کرده است.

دانش آموخته آموزش عالی: فردی که یکی از دوره های تحصیلی آموزش عالی را با موفقیت به پایان رسانده است و برابر ضوابط معین مدرک تحصیلی دریافت می کند.

آموزش دیدگان (کارآموزان) سازمان آموزش فنی و حرفه ای کشور: افرادی هستند که برای فرا گرفتن حرفه ای خاص، بازآموزی یا ارتقای مهارت، برای مدت معینی در مراکز آموزشی این سازمان آموزش می بینند.

مرکز آموزش ثابت در سازمان آموزش فنی و حرفه ای کشور: محلی دولتی، متشکل از حداقل ۵ کارگاه آموزشی است که دارای هویتی قانونمند می باشد و ساختار آن مورد تصویب سازمان برنامه و بودجه کشور (معاونت برنامه ریزی و نظارت راهبردی سابق) قرار گرفته است.

گزیده اطلاعات

براساس نتایج سرشماری، میزان باسوادی برای کل جمعیت، مردان و زنان استان برای سال ۱۳۵۵ به میزان ۳۸/۳، ۵۰/۶ و ۲۵/۲ درصد، سال ۱۳۶۵ به میزان

۴۷/۰، ۵۹/۳ و ۳۴/۳ درصد، سال ۱۳۷۰ به میزان ۶۱/۶، ۷۲/۶ و ۵۰/۰ درصد، سال ۱۳۷۵ در حدود ۶۹/۰، ۷۹/۱ و ۵۸/۶ درصد، سال ۱۳۸۵ به میزان ۷۷/۸، ۸۵/۳ و ۷۰/۰ درصد سال ۱۳۹۰ به میزان ۷۸/۸، ۸۵/۶ و ۷۱/۹ درصد و در سال ۱۳۹۵ به میزان ۸۲/۰، ۸۸/۲ و ۷۵/۷ درصد از جمعیت ۶ ساله و بیش تر بوده است.

در سال تحصیلی ۱۴۰۱-۱۴۰۰ حدود ۶۹۲ هزار نفر دانش آموز با حدود ۳/۶ درصد افزایش نسبت به سال قبل، در مقاطع مختلف تحصیلی مشغول به تحصیل بوده اند که از این تعداد ۳۵۹ هزار نفر پسر و ۳۳۳ هزار نفر دختر بوده است. همچنین حدود ۲/۷ هزار نفر در آموزش استثنائی، حدود ۳۴ هزار نفر در دوره پیش دبستانی، حدود ۳۵۷ هزار نفر در دوره ابتدایی، حدود ۱۵۱ هزار نفر در مقطع متوسطه دوره اول، حدود ۱۱۱ هزار نفر در مقطع متوسطه دوره دوم می باشند.

در سال تحصیلی ۱۴۰۱-۱۴۰۰ تعداد کل دانشجویان دانشگاه ها و مؤسسات آموزش عالی استان با حدود ۴۷ درصد افزایش نسبت به سال تحصیلی قبل، ۸۸۵۴ نفر بوده که ۵۱/۸ درصد آن مرد و ۴۸/۲ درصد آن زن می باشد. در سال تحصیلی ۱۴۰۰-۱۳۹۹ حدود ۱۲/۵ درصد در مقطع کاردانی (فوق دیپلم)، ۶۶/۴ درصد در مقطع کارشناسی (لیسانس)، ۱۴/۸ درصد در مقطع کارشناسی ارشد (فوق لیسانس) و ۳/۳ درصد در مقطع دکترای حرفه ای و حدود ۳/۰ درصد دکترای تخصصی مشغول تحصیل بوده اند.

همچنین در این سال تحصیلی حدود ۱۰ درصد دانشجویان مؤسسات آموزش عالی استان در رشته های علوم پزشکی، ۵۷ درصد در رشته های علوم انسانی، ۶ درصد در رشته های علوم پایه، ۱۸ درصد در رشته های فنی و مهندسی، ۵ درصد در رشته های کشاورزی و دامپزشکی و ۴ درصد در رشته های هنر مشغول تحصیل بوده اند.

۱۷-۱- تعداد باسوادان برحسب جنس در نقاط شهری و روستایی

زن	مرد	مرد و زن	شرح
کل استان^(۱)			
۳۳۲۶۵۹	۵۹۴۰۸۲	۹۲۶۷۴۱	مهـر ۱۳۶۵
۴۵۳۱۵۱	۶۹۲۹۶۷	۱۱۴۶۱۱۸	مهـر ۱۳۷۰
۶۱۸۴۲۴	۸۵۸۷۰۹	۱۴۷۷۱۳۳	آبان ۱۳۷۵
۸۹۲۵۸۸	۱۱۱۶۹۷۹	۲۰۰۹۵۶۷	آبان ۱۳۸۵
۹۸۲۶۲۸	۱۱۸۷۱۱۰	۲۱۶۹۷۳۸	آبان ۱۳۹۰
۱۰۸۲۳۶۹	۱۲۹۷۲۸۸	۲۳۷۹۶۵۷	آبان ۱۳۹۵
نقاط شهری			
۲۲۷۲۳۲	۳۴۰۴۳۷	۵۶۷۶۶۹	مهـر ۱۳۶۵
۲۸۳۸۱۷	۳۷۷۵۶۹	۶۶۱۳۸۶	مهـر ۱۳۷۰
۳۹۴۷۳۲	۴۹۹۲۶۱	۸۹۳۹۹۳	آبان ۱۳۷۵
۵۹۷۲۰۵	۷۰۷۶۷۹	۱۳۰۴۸۸۴	آبان ۱۳۸۵
۶۷۹۲۸۳	۷۸۰۶۷۱	۱۴۵۹۹۵۴	آبان ۱۳۹۰
۷۶۸۳۳۷	۸۷۶۶۰۸	۱۶۴۴۹۴۵	آبان ۱۳۹۵
نقاط روستایی			
۱۰۵۳۸۰	۲۵۵۱۷۵	۳۵۹۰۷۵	مهـر ۱۳۶۵
۱۶۹۲۳۷	۳۱۵۲۴۰	۴۸۴۴۷۷	مهـر ۱۳۷۰
۲۲۳۶۹۲	۳۵۹۴۴۸	۵۸۳۱۴۰	آبان ۱۳۷۵
۲۹۵۳۸۳	۴۰۹۳۰۰	۷۰۴۶۸۳	آبان ۱۳۸۵
۳۰۳۳۴۵	۴۰۶۴۳۹	۷۰۹۷۸۴	آبان ۱۳۹۰
۳۱۴۰۳۲	۴۴۰۶۸۰	۷۳۴۷۱۲	آبان ۱۳۹۵

(۱) اختلاف ارقام کل استان با سرجمع نقاط شهری و روستایی، به علت منظور شدن جمعیت باسواد غیر ساکن در جمعیت کل استان است. مأخذ- مرکز آمار ایران. (ر.م).

- مرکز آمار ایران. دفتر جمعیت، نیروی کار و سرشماری.

۱۷-۲ جمعیت ۶ ساله و بیش تر، تعداد باسوادان و نرخ باسوادی بر حسب جنس و سن (نفر-درصد)

آبان ۱۳۷۵			مهر ۱۳۷۰			مهر ۱۳۶۵			جنس و گروه سنی
نرخ باسوادی	باسوادان	جمعیت	نرخ باسوادی	باسوادان	جمعیت	نرخ باسوادی	باسوادان	جمعیت	
مرد و زن									
۸۴/۴	۲۴۷۷۶۴	۲۹۳۷۲۸	۸۲/۱	۲۳۵۳۷۰	۲۸۶۸۶۱	۶۳/۸	۱۶۰۰۰۲	۲۵۰۶۷۸ ۶-۹ ساله
۸۹/۵	۳۱۸۷۶۲	۳۵۶۰۷۵	۸۲/۵	۲۶۱۸۱۰	۳۱۷۲۹۸	۶۸/۸	۱۶۶۲۸۰	۲۴۱۷۵۵ ۱۰-۱۴ ساله
۸۵/۷	۲۵۷۷۵۲	۳۰۰۸۰۳	۷۷/۸	۱۸۸۰۳۹	۲۴۱۶۷۱	۶۴/۵	۱۳۹۵۲۱	۲۱۶۳۳۹ ۱۵-۱۹ ساله
۸۱/۶	۱۸۴۱۲۹	۲۲۵۶۰۶	۷۱/۸	۱۵۰۶۴۶	۲۰۹۶۹۹	۵۷/۸	۹۵۴۰۲	۱۶۴۹۹۶ ۲۰-۲۴ ساله
۷۵/۰	۱۴۸۷۵۷	۱۹۸۴۷۴	۶۴/۰	۱۰۳۳۸۷	۱۶۱۶۱۵	۴۳/۳	۵۹۷۸۶	۱۳۸۲۳۱ ۲۵-۲۹ ساله
۶۷/۷	۱۰۹۶۴۰	۱۶۱۹۴۸	۵۰/۹	۶۹۱۴۶	۱۳۵۷۶۶	۳۴/۴	۳۸۴۰۲	۱۱۱۷۹۲ ۳۰-۳۴ ساله
۵۵/۰	۷۶۸۲۳	۱۳۹۷۱۱	۴۳/۷	۴۸۶۷۳	۱۱۱۲۶۱	۲۷/۱	۲۲۳۰۶	۸۲۳۷۸ ۳۵-۳۹ ساله
۴۶/۸	۵۰۷۴۵	۱۰۸۴۲۱	۳۴/۷	۲۸۲۲۴	۸۱۲۵۶	۲۲/۲	۱۴۴۰۸	۶۴۹۸۹ ۴۰-۴۴ ساله
۳۷/۰	۲۹۱۹۲	۷۸۹۳۸	۲۹/۲	۱۸۱۵۷	۶۲۱۹۷	۱۷/۷	۱۱۳۴۳	۶۴۰۸۶ ۴۵-۴۹ ساله
۲۹/۷	۱۷۸۳۷	۵۹۹۶۹	۲۱/۹	۱۴۳۰۰	۶۵۱۹۰	۱۳/۵	۸۹۸۵	۶۶۶۰۷ ۵۰-۵۴ ساله
۲۳/۰	۱۲۹۴۸	۵۶۲۲۳	۱۸/۱	۱۰۷۸۷	۵۹۵۴۸	۱۲/۴	۶۹۰۲	۵۵۴۷۳ ۵۵-۵۹ ساله
۱۶/۶	۹۶۵۳	۵۸۳۱۳	۱۴/۶	۸۰۶۳	۵۵۰۴۰	۱۱/۴	۵۶۴۸	۴۹۶۵۵ ۶۰-۶۴ ساله
۱۲/۸	۱۳۰۳۳	۱۰۱۸۸۶	۱۲/۳	۸۷۸۳	۷۱۵۷۰	۷/۴	۳۷۵۵	۵۰۴۱۰ ۶۵ ساله و بیش تر
۷۹/۵	۹۷	۱۲۲	۴۲/۱	۷۳۳	۱۷۴۱	۲۸/۵	۴۸۸	۱۷۱۱ نامشخص
مرد									
۹۱/۰	۱۳۵۶۸۰	۱۴۹۱۷۶	۸۹/۹	۱۳۰۱۳۱	۱۴۴۷۹۶	۷۶/۲	۹۶۶۴۷	۱۲۶۷۹۳ ۶-۹ ساله
۹۵/۸	۱۷۱۸۵۵	۱۷۹۳۴۸	۹۲/۵	۱۵۰۰۴۶	۱۶۲۲۱۶	۸۰/۸	۱۰۱۳۵۲	۱۲۵۴۹۵ ۱۰-۱۴ ساله
۹۴/۴	۱۴۱۱۳۸	۱۴۹۵۱۶	۸۸/۳	۱۰۹۶۱۵	۱۲۴۱۸۵	۷۷/۰	۸۵۰۴۷	۱۱۰۴۹۲ ۱۵-۱۹ ساله
۹۲/۴	۱۰۸۲۰۲	۱۱۷۰۴۷	۸۴/۵	۹۱۸۰۳	۱۰۸۶۴۵	۷۴/۰	۶۰۵۳۶	۸۱۷۸۰ ۲۰-۲۴ ساله
۸۷/۳	۸۷۹۲۹	۱۰۰۷۰۸	۷۹/۰	۶۴۴۰۷	۸۱۵۵۴	۵۹/۹	۴۰۸۱۲	۶۸۰۸۶ ۲۵-۲۹ ساله
۸۱/۶	۶۶۹۷۶	۸۲۰۵۶	۶۶/۳	۴۵۲۰۹	۶۸۱۴۴	۵۰/۳	۲۷۶۹۳	۵۵۰۷۷ ۳۰-۳۴ ساله
۶۹/۸	۴۹۱۴۹	۷۰۲۸۱	۶۰/۰	۳۳۲۱۳	۵۵۳۷۸	۴۱/۵	۱۶۷۱۴	۴۰۲۶۸ ۳۵-۳۹ ساله
۶۳/۴	۳۴۰۳۴	۵۳۷۱۴	۵۰/۱	۲۰۳۳۴	۴۰۵۵۲	۳۵/۰	۱۱۲۵۴	۳۲۱۵۴ ۴۰-۴۴ ساله
۵۳/۹	۲۰۷۹۷	۳۸۶۱۰	۴۴/۱	۱۳۵۸۹	۳۰۸۱۷	۲۸/۲	۹۱۷۱	۳۲۵۲۴ ۴۵-۴۹ ساله
۴۵/۵	۱۳۴۲۴	۲۹۴۸۶	۳۳/۴	۱۱۲۵۵	۳۳۷۲۸	۲۱/۳	۷۵۱۸	۳۵۲۲۵ ۵۰-۵۴ ساله
۳۵/۵	۱۰۳۱۶	۲۹۰۵۶	۲۷/۳	۸۷۷۷	۳۲۱۸۷	۱۹/۴	۵۸۰۵	۲۹۸۹۱ ۵۵-۵۹ ساله
۲۵/۷	۸۰۴۱	۳۱۳۱۴	۲۱/۷	۶۷۰۹	۳۰۸۸۴	۱۷/۵	۴۸۶۳	۲۷۸۵۱ ۶۰-۶۴ ساله
۲۰/۰	۱۱۰۷۴	۵۵۲۵۲	۱۸/۳	۷۴۵۶	۴۰۷۹۵	۱۱/۹	۳۲۲۹	۲۷۱۷۱ ۶۵ ساله و بیش تر
۸۰/۷	۹۶	۱۱۹	۴۶/۸	۴۲۳	۹۰۳	۳۵/۰	۳۴۵	۹۸۷ نامشخص
زن									
۷۷/۵	۱۱۲۰۸۴	۱۴۴۵۵۲	۷۴/۱	۱۰۵۲۳۹	۱۴۲۰۶۵	۵۱/۱	۶۳۳۵۵	۱۲۳۸۸۵ ۶-۹ ساله
۸۳/۱	۱۴۶۹۰۷	۱۷۶۷۲۷	۷۲/۱	۱۱۱۷۶۴	۱۵۵۰۸۲	۵۵/۸	۶۴۹۲۸	۱۱۶۲۶۰ ۱۰-۱۴ ساله
۷۷/۱	۱۱۶۶۱۴	۱۵۱۲۸۷	۶۶/۸	۷۸۴۲۴	۱۱۷۴۸۶	۵۱/۵	۵۴۴۷۴	۱۰۵۸۴۷ ۱۵-۱۹ ساله
۶۹/۹	۷۵۹۲۷	۱۰۸۵۵۹	۵۸/۲	۵۸۸۴۳	۱۰۱۰۵۴	۴۱/۹	۳۴۸۶۶	۸۳۲۱۶ ۲۰-۲۴ ساله
۶۲/۲	۶۰۸۲۸	۹۷۷۶۶	۴۸/۷	۳۸۹۸۰	۸۰۰۶۱	۲۷/۰	۱۸۹۷۴	۷۰۱۴۵ ۲۵-۲۹ ساله
۵۳/۴	۴۲۶۶۴	۷۹۸۹۲	۳۵/۴	۲۳۹۳۷	۶۷۶۲۲	۱۸/۹	۱۰۷۰۹	۵۶۷۱۵ ۳۰-۳۴ ساله
۳۹/۹	۲۷۶۷۴	۶۹۴۳۰	۲۷/۷	۱۵۴۶۰	۵۵۸۸۳	۱۳/۳	۵۵۹۲	۴۲۱۱۰ ۳۵-۳۹ ساله
۳۰/۵	۱۶۷۱۱	۵۴۷۰۷	۱۹/۴	۷۸۹۰	۴۰۷۰۴	۹/۶	۳۱۵۴	۳۲۸۳۵ ۴۰-۴۴ ساله
۲۰/۸	۸۳۹۵	۴۰۳۲۸	۱۴/۶	۴۵۶۸	۳۱۳۸۰	۶/۹	۲۱۷۲	۳۱۵۶۲ ۴۵-۴۹ ساله
۱۴/۵	۴۴۱۳	۳۰۴۸۳	۹/۷	۳۰۴۵	۳۱۴۶۲	۴/۷	۱۴۶۷	۳۱۳۸۲ ۵۰-۵۴ ساله
۹/۷	۲۶۳۲	۲۷۱۶۷	۷/۳	۲۰۱۰	۲۷۳۶۱	۴/۳	۱۰۹۷	۲۵۵۸۲ ۵۵-۵۹ ساله
۶/۰	۱۶۱۲	۲۶۹۹۹	۵/۶	۱۳۵۴	۲۴۱۵۶	۳/۶	۷۸۵	۲۱۸۰۴ ۶۰-۶۴ ساله
۴/۲	۱۹۵۹	۴۶۶۳۴	۴/۳	۱۳۲۷	۳۰۷۷۵	۲/۳	۵۲۶	۲۳۲۳۹ ۶۵ ساله و بیش تر
۳۳/۳	۱	۳	۳۷/۰	۳۱۰	۸۳۸	۱۹/۸	۱۴۳	۷۲۴ نامشخص

۱۷-۲- جمعیت ۶ ساله و بیش تر، تعداد باسوادان و نرخ باسوادی بر حسب جنس و سن (دنباله)

آبان ۱۳۹۵			آبان ۱۳۹۰			آبان ۱۳۸۵			جنس و گروه سنی
نرخ باسوادی	باسوادان	جمعیت	نرخ باسوادی	باسوادان	جمعیت	نرخ باسوادی	باسوادان	جمعیت	
مرد و زن									
۹۵/۷	۲۱۲۳۸۸	۲۲۱۸۸۵	۹۳/۰	۱۸۳۶۰۹	۱۹۷۴۷۲	۹۰/۹	۱۷۶۵۱۳	۱۹۴۱۲۱	۶-۹ ساله
۹۸/۹	۲۴۸۷۰۲	۲۵۱۳۵۸	۹۷/۷	۲۴۷۶۳۲	۲۵۳۴۰۳	۹۶/۶	۲۹۵۱۵۱	۳۰۵۵۸۰	۱۰-۱۴ ساله
۹۷/۹	۲۳۶۲۶۸	۲۴۱۳۱۳	۹۵/۷	۲۸۵۶۴۱	۲۹۸۵۲۵	۹۴/۴	۳۴۱۷۳۸	۳۶۲۰۲۰	۱۵-۱۹ ساله
۹۵/۹	۲۷۲۱۶۹	۲۸۳۸۲۸	۹۲/۹	۳۲۴۳۰۱	۳۴۹۱۲۸	۹۲/۷	۳۱۵۷۷۱	۳۴۰۷۱۲	۲۰-۲۴ ساله
۹۳/۴	۳۰۹۳۱۱	۳۳۱۱۶۲	۹۰/۸	۲۹۳۷۶۹	۳۲۳۴۲۰	۸۷/۹	۲۴۹۸۳۶	۲۸۴۲۱۶	۲۵-۲۹ ساله
۹۱/۶	۲۸۹۴۲۲	۳۱۵۹۲۲	۸۶/۲	۲۳۷۳۰۵	۲۷۵۳۷۹	۸۱/۵	۱۷۴۴۱۴	۲۱۴۰۲۴	۳۰-۳۴ ساله
۸۶/۹	۲۴۰۸۰۹	۲۷۶۹۹۹	۷۹/۹	۱۷۲۰۹۰	۲۱۵۴۰۹	۷۵/۶	۱۵۱۵۴۳	۲۰۰۳۷۲	۳۵-۳۹ ساله
۸۰/۹	۱۷۳۱۴۱	۲۱۳۹۹۳	۷۴/۳	۱۴۹۶۳۸	۲۰۱۴۳۸	۶۸/۰	۱۱۱۶۰۲	۱۶۴۲۳۵	۴۰-۴۴ ساله
۷۴/۲	۱۴۶۷۶۱	۱۹۷۶۹۷	۶۶/۹	۱۰۷۹۵۲	۱۶۱۴۲۲	۵۵/۴	۷۵۸۴۷	۱۳۶۹۸۶	۴۵-۴۹ ساله
۶۵/۵	۱۰۳۱۹۹	۱۵۷۶۱۸	۵۲/۰	۷۱۴۰۳	۱۳۷۲۲۵	۴۶/۲	۴۸۶۳۲	۱۰۵۳۷۱	۵۰-۵۴ ساله
۵۰/۷	۶۵۶۴۰	۱۲۹۳۴۷	۴۳/۰	۴۳۵۰۰	۱۰۱۲۱۶	۳۶/۷	۲۶۸۲۲	۷۳۰۲۷	۵۵-۵۹ ساله
۴۱/۴	۳۹۴۴۰	۹۵۳۷۲	۳۱/۸	۲۲۵۴۰	۷۰۷۷۲	۲۸/۴	۱۶۰۴۶	۵۶۵۹۹	۶۰-۶۴ ساله
۲۳/۰	۴۲۴۰۷	۱۸۴۲۱۲	۱۸/۱	۳۰۱۹۵	۱۶۶۸۰۸	۱۷/۵	۲۵۶۵۲	۱۴۶۷۸۹	۶۵ ساله و بیش تر
۰/۰	.	.	۲۷/۶	۱۶۳	۵۸۹	۰/۰	.	.	نامشخص
مرد									
۹۵/۸	۱۰۹۳۵۹	۱۱۴۱۲۹	۹۳/۴	۹۴۹۲۹	۱۰۱۶۷۳	۹۱/۷	۹۱۰۸۸	۹۹۳۳۱	۶-۹ ساله
۹۹/۱	۱۲۸۱۹۷	۱۲۹۳۸۰	۹۸/۳	۲۶۸۸۴	۱۲۹۰۵۴	۹۸/۰	۱۵۳۷۷۲	۱۵۶۹۰۷	۱۰-۱۴ ساله
۹۸/۵	۱۲۱۷۵۵	۱۲۳۶۴۵	۹۷/۲	۴۷۳۷۲	۱۵۱۵۴۷	۹۷/۱	۱۷۸۳۹۷	۱۸۳۷۶۷	۱۵-۱۹ ساله
۹۷/۵	۱۴۱۰۳۱	۱۴۴۶۳۸	۹۶/۰	۶۹۷۴۷	۱۷۶۷۵۷	۹۶/۸	۱۶۵۶۸۷	۱۷۱۱۰۸	۲۰-۲۴ ساله
۹۶/۴	۱۶۲۹۴۱	۱۶۹۰۵۴	۹۵/۰	۵۵۰۴۵	۱۶۳۱۶۰	۹۵/۰	۱۳۶۲۶۹	۱۴۳۳۸۶	۲۵-۲۹ ساله
۹۵/۸	۱۵۳۲۹۶	۱۶۰۰۸۷	۹۳/۱	۲۸۷۲۷	۱۳۸۳۳۹	۹۱/۳	۹۹۰۱۲	۱۰۸۴۲۸	۳۰-۳۴ ساله
۹۳/۷	۱۳۱۷۰۹	۱۴۰۵۷۶	۸۸/۶	۹۷۰۵۶	۱۰۹۵۸۱	۸۷/۵	۹۰۰۲۰	۱۰۲۹۳۶	۳۵-۳۹ ساله
۹۰/۳	۹۷۹۸۳	۱۰۸۵۵۰	۸۵/۱	۸۷۴۷۳	۱۰۲۷۹۵	۸۱/۹	۶۸۵۱۵	۸۳۶۸۶	۴۰-۴۴ ساله
۸۵/۵	۸۶۵۶۱	۱۰۱۱۹۳	۸۰/۱	۶۵۱۷۱	۸۱۳۸۱	۷۰/۸	۴۹۱۴۳	۶۹۴۱۰	۴۵-۴۹ ساله
۷۹/۵	۶۳۳۳۱	۷۹۶۹۸	۶۶/۹	۴۵۶۷۴	۶۸۲۲۴	۶۳/۹	۳۳۱۲۸	۵۱۸۴۳	۵۰-۵۴ ساله
۶۶/۱	۴۲۵۰۵	۶۴۲۷۶	۶۰/۲	۲۹۶۲۳	۴۹۲۱۹	۵۴/۴	۱۹۳۳۲	۳۵۵۳۰	۵۵-۵۹ ساله
۵۸/۸	۲۷۰۵۲	۴۶۰۳۸	۴۸/۶	۱۶۱۷۱	۳۳۲۵۲	۴۴/۲	۱۲۰۹۳	۲۷۳۶۹	۶۰-۶۴ ساله
۳۵/۵	۳۱۵۶۸	۸۸۹۷۱	۲۸/۶	۲۳۱۱۶	۸۰۹۴۱	۲۷/۰	۲۰۵۲۳	۷۶۰۰۴	۶۵ ساله و بیش تر
۰/۰	.	.	۲۴/۴	۱۲۲	۵۰۰	۰/۰	.	.	نامشخص
زن									
۹۵/۶	۱۰۳۰۲۹	۱۰۷۷۵۶	۹۲/۶	۸۸۶۸۰	۹۵۷۹۹	۹۰/۱	۸۵۴۲۵	۹۴۷۹۰	۶-۹ ساله
۹۸/۸	۱۲۰۵۰۵	۱۲۱۹۷۸	۹۷/۱	۱۲۰۷۴۸	۱۲۴۳۴۹	۹۵/۱	۱۴۱۳۷۹	۱۴۸۶۷۳	۱۰-۱۴ ساله
۹۷/۳	۱۱۴۵۱۳	۱۱۷۶۶۸	۹۴/۱	۱۳۸۲۶۹	۱۴۶۹۷۸	۹۱/۶	۱۶۳۳۴۱	۱۷۸۲۵۳	۱۵-۱۹ ساله
۹۴/۲	۱۳۱۱۳۸	۱۳۹۱۹۰	۸۹/۷	۱۵۴۵۵۴	۱۷۲۳۷۱	۸۸/۵	۱۵۰۰۸۴	۱۶۹۶۰۴	۲۰-۲۴ ساله
۹۰/۳	۱۴۶۳۷۰	۱۶۲۱۰۸	۸۶/۶	۱۳۸۷۲۴	۱۶۰۲۶۰	۸۰/۶	۱۱۳۵۶۷	۱۴۰۸۳۰	۲۵-۲۹ ساله
۸۷/۴	۱۳۶۱۲۶	۱۵۵۸۳۵	۷۹/۱	۱۰۸۵۷۸	۱۳۷۰۴۰	۷۱/۴	۷۵۴۰۲	۱۰۵۵۹۶	۳۰-۳۴ ساله
۸۰/۰	۱۰۹۱۰۰	۱۳۶۴۲۳	۷۰/۹	۷۵۰۳۴	۱۰۵۸۲۸	۶۳/۱	۶۱۵۲۳	۹۷۴۳۶	۳۵-۳۹ ساله
۷۱/۳	۷۵۱۵۸	۱۰۵۴۴۳	۶۳/۰	۶۲۱۶۵	۹۸۶۴۳	۵۳/۵	۴۳۰۸۷	۸۰۵۴۹	۴۰-۴۴ ساله
۶۲/۴	۶۰۲۰۰	۹۶۵۰۴	۵۳/۴	۴۲۷۸۱	۸۰۰۴۱	۳۹/۵	۲۶۷۰۴	۶۷۵۷۶	۴۵-۴۹ ساله
۵۱/۲	۳۹۸۶۸	۷۷۹۲۰	۳۷/۳	۲۵۷۲۹	۶۹۰۰۱	۲۹/۰	۱۵۵۰۴	۵۳۵۲۸	۵۰-۵۴ ساله
۳۵/۶	۲۳۱۳۵	۶۵۰۷۱	۲۶/۷	۱۳۸۷۷	۵۱۹۹۷	۲۰/۰	۷۴۹۰	۳۷۴۹۷	۵۵-۵۹ ساله
۲۵/۱	۱۲۳۸۸	۴۹۳۳۴	۱۷/۰	۶۳۶۹	۳۷۵۲۰	۱۳/۵	۳۹۵۳	۲۹۲۳۰	۶۰-۶۴ ساله
۱۱/۴	۱۰۸۳۹	۹۵۲۴۱	۸/۲	۷۰۷۹	۸۵۸۶۷	۷/۲	۵۱۲۹	۷۰۷۸۵	۶۵ ساله و بیش تر
۰/۰	.	.	۴۶/۱	۴۱	۸۹	۰/۰	.	.	نامشخص

مأخذ- مرکز آمار ایران. (ر.ب).

۱۷-۳ جمعیت ۶ ساله و بیش تر، تعداد باسوادان و نرخ باسوادی در نقاط شهری و روستایی برحسب جنس و شهرستان:
آبان ۱۳۹۵ (نفر-درصد)

کل									شهرستان
نرخ باسوادی			باسوادان			جمعیت ۶ ساله و بیشتر			
زن	مرد	مرد و زن	زن	مرد	مرد و زن	زن	مرد	مرد و زن	
۷۵/۷	۸۸/۲	۸۲/۰	۱۰۸۲۳۶۹	۱۲۹۷۲۸۸	۲۳۷۹۶۵۷	۱۴۳۰۴۷۱	۱۴۷۰۲۳۵	۲۹۰۰۷۰۶	کل استان.....
۸۰/۰	۹۰/۸	۸۵/۴	۳۶۷۴۶۸	۴۲۶۹۳۳	۷۹۴۴۰۱	۴۵۹۳۴۳	۴۷۰۳۸۳	۹۲۹۷۲۶	ارومیه.....
۶۴/۳	۸۲/۵	۷۳/۴	۲۰۶۲۰	۲۶۶۷۰	۴۷۲۹۰	۳۲۰۷۱	۳۲۳۳۶	۶۴۴۰۷	اشنویه.....
۷۴/۱	۸۷/۹	۸۱/۱	۸۲۴۶۱	۹۹۷۹۳	۱۸۲۲۵۴	۱۱۱۲۶۸	۱۱۳۵۸۰	۲۲۴۸۴۸	بوکان.....
۷۲/۲	۸۶/۹	۷۹/۷	۱۲۹۰۳	۱۶۲۳۰	۲۹۱۳۳	۱۷۸۶۸	۱۸۶۶۸	۳۶۵۳۶	پلدشت.....
۶۸/۱	۸۵/۰	۷۶/۷	۳۹۷۷۶	۵۱۹۴۲	۹۱۷۱۸	۵۸۴۳۶	۶۱۱۰۳	۱۱۹۵۳۹	پیرانشهر.....
۶۶/۳	۸۳/۴	۷۴/۸	۲۳۹۴۶	۳۰۰۵۳	۵۳۹۹۹	۳۶۱۴۴	۳۶۰۳۳	۷۲۱۷۷	تکاب.....
۶۳/۵	۸۱/۸	۷۲/۸	۱۲۲۲۸	۱۶۴۳۵	۲۸۶۶۳	۱۹۲۶۷	۲۰۰۸۳	۳۹۳۵۰	چالدران.....
۷۶/۰	۸۷/۸	۸۲/۰	۱۵۴۶۶	۱۸۶۱۵	۳۴۰۸۱	۲۰۳۴۸	۲۱۲۰۴	۴۱۵۵۲	چاپاره.....
۷۶/۶	۸۷/۵	۸۲/۱	۱۱۷۸۷۷	۱۳۷۸۳۶	۲۵۵۷۱۳	۱۵۳۹۶۶	۱۵۷۵۱۴	۳۱۱۴۶۰	خوی.....
۶۹/۵	۸۴/۹	۷۷/۳	۳۵۵۱۵	۴۴۶۵۸	۸۰۱۷۳	۵۱۱۲۱	۵۲۵۷۱	۱۰۳۶۹۲	سردشت.....
۷۴/۶	۸۸/۴	۸۱/۶	۶۳۵۴۰	۷۹۰۷۱	۱۴۲۶۱۱	۸۵۲۲۴	۸۹۴۵۳	۱۷۴۶۷۷	سلماس.....
۶۸/۸	۸۳/۹	۷۶/۳	۲۸۵۵۳	۳۴۷۶۴	۶۳۳۱۷	۴۱۴۹۶	۴۱۴۵۸	۸۲۹۵۴	شاهیندژ.....
۶۷/۳	۸۲/۴	۷۵/۰	۱۵۹۵۱	۲۰۱۷۸	۳۶۱۲۹	۲۳۷۰۶	۲۴۴۷۴	۴۸۱۸۰	شوط.....
۷۸/۶	۸۹/۷	۸۴/۲	۳۱۶۹۲	۳۸۰۳۳	۶۹۷۲۵	۴۰۳۴۶	۴۲۴۱۹	۸۲۷۶۵	ماکو.....
۷۵/۳	۸۹/۰	۸۲/۱	۷۹۰۰۶	۹۴۲۳۹	۱۷۳۲۴۵	۱۰۴۹۴۵	۱۰۵۹۴۶	۲۱۰۸۹۱	مهاباد.....
۷۷/۶	۸۸/۳	۸۳/۱	۹۲۰۶۷	۱۱۰۹۵۵	۲۰۳۰۲۲	۱۱۸۶۵۶	۱۲۵۶۰۸	۲۴۴۲۶۴	میاندوآب.....
۷۶/۹	۸۸/۶	۸۲/۸	۴۳۳۰۰	۵۰۸۸۳	۹۴۱۸۳	۵۶۲۸۶	۵۷۴۰۲	۱۱۳۶۸۸	نقده.....

۱۷-۳- جمعیت ۶ ساله و بیش تر، تعداد باسوادان و نرخ باسوادی در نقاط شهری و روستایی برحسب جنس و شهرستان:
آبان ۱۳۹۵ (دنباله)
(نفر - درصد)

نقاط شهری									شهرستان
نرخ باسوادی			باسوادان			جمعیت ۶ ساله و بیشتر			
زن	مرد	مرد و زن	زن	مرد	مرد و زن	زن	مرد	مرد و زن	
۸۱/۰	۹۱/۴	۸۶/۲	۷۶۸۳۳۷	۸۷۶۶۰۸	۱۶۴۴۹۴۵	۹۴۸۹۳۹	۹۵۹۲۶۴	۱۹۰۸۲۰۳	کل استان
۸۴/۵	۹۳/۱	۸۸/۸	۲۸۵۰۹۷	۳۱۴۴۲۸	۵۹۹۵۲۵	۳۳۷۴۰۶	۳۳۷۵۷۱	۶۷۴۹۷۷	ارومیه
۷۱/۸	۸۷/۷	۷۹/۸	۱۳۴۲۲	۱۶۳۸۵	۲۹۸۰۷	۱۸۶۹۵	۱۸۶۸۰	۳۷۳۷۵	اشنویه
۷۵/۸	۸۸/۹	۸۲/۴	۶۵۸۰۶	۷۸۰۸۱	۱۴۳۸۸۷	۸۶۷۹۰	۸۷۷۹۶	۱۷۴۵۸۶	بوکان
۸۳/۶	۹۴/۱	۸۸/۹	۵۱۸۱	۵۸۷۰	۱۱۰۵۱	۶۱۹۸	۶۲۳۷	۱۲۴۳۵	پلدشت
۷۱/۹	۸۷/۳	۷۹/۶	۲۹۳۰۰	۳۵۹۶۸	۶۵۲۶۸	۴۰۷۴۲	۴۱۲۰۸	۸۱۹۵۰	پیرانشهر
۷۲/۴	۸۷/۹	۸۰/۲	۱۶۱۳۰	۱۹۵۹۸	۳۵۷۲۸	۲۲۲۷۵	۲۲۲۹۶	۴۴۵۷۱	تکاب
۷۵/۱	۹۰/۲	۸۲/۹	۶۱۵۲	۷۸۷۷	۱۴۰۲۹	۸۱۸۹	۸۷۳۴	۱۶۹۲۳	چالدران
۸۲/۰	۹۱/۴	۸۶/۸	۹۴۴۴	۱۱۰۶۸	۲۰۵۱۲	۱۱۵۲۲	۱۲۱۰۴	۲۳۶۲۶	چاپاره
۸۲/۴	۹۱/۴	۸۶/۹	۸۳۵۸۳	۹۳۲۸۴	۱۷۶۸۶۷	۱۰۱۴۲۲	۱۰۲۰۷۵	۲۰۳۴۹۷	خوی
۷۵/۴	۸۸/۹	۸۲/۲	۲۲۲۰۶	۲۶۶۰۸	۴۸۸۱۴	۲۹۴۵۶	۲۹۹۳۶	۵۹۳۹۲	سردشت
۸۲/۵	۹۲/۶	۸۷/۷	۳۶۵۷۴	۴۳۲۹۸	۷۹۸۷۲	۴۴۳۰۷	۴۶۷۵۳	۹۱۰۶۰	سلماس
۷۶/۴	۸۸/۶	۸۲/۵	۱۸۵۸۴	۲۱۴۲۷	۴۰۰۱۱	۲۴۳۲۱	۲۴۱۸۳	۴۸۵۰۴	شاهیندژ
۷۴/۱	۸۶/۷	۸۰/۵	۸۸۰۰	۱۰۵۳۳	۱۹۳۳۳	۱۱۸۸۱	۱۲۱۴۶	۲۴۰۲۷	شوط
۸۵/۱	۹۳/۳	۸۹/۳	۲۰۸۸۸	۲۴۰۱۰	۴۴۸۹۸	۲۴۵۳۷	۲۵۷۳۲	۵۰۲۶۹	ماکو
۷۹/۴	۹۱/۳	۸۵/۴	۶۰۱۰۸	۶۹۱۱۸	۱۲۹۲۲۶	۷۵۶۹۷	۷۵۶۷۷	۱۵۱۳۷۴	مهاباد
۸۳/۵	۹۱/۹	۸۷/۸	۵۴۳۱۸	۶۲۰۶۲	۱۱۶۳۸۰	۶۵۰۱۳	۶۷۵۵۳	۱۳۲۵۶۶	میاندوآب
۸۰/۹	۹۱/۲	۸۶/۰	۳۲۷۴۴	۳۶۹۹۳	۶۹۷۳۷	۴۰۴۸۸	۴۰۵۸۳	۸۱۰۷۱	نقده

۱۷-۳ جمعیت ۶ ساله و بیش تر، تعداد باسوادان و نرخ باسوادی در نقاط شهری و روستایی برحسب جنس و شهرستان:
آبان ۱۳۹۵ (دنباله) (نفر-درصد)

نقاط روستایی									شهرستان
نرخ باسوادی			باسوادان			جمعیت ۶ ساله و بیشتر			
زن	مرد	مرد و زن	زن	مرد	مرد و زن	زن	مرد	مرد و زن	
۶۵/۲	۸۲/۳	۷۴/۰	۳۱۴۰۳۲	۴۲۰۶۷۲	۷۳۴۷۰۴	۴۸۱۵۳۲	۵۱۰۹۵۵	۹۹۲۴۸۷	کل استان
۶۷/۶	۸۴/۷	۷۶/۵	۸۲۳۷۱	۱۱۲۵۰۲	۱۹۴۸۷۳	۱۲۱۹۳۷	۱۳۲۸۰۷	۲۵۴۷۴۴	ارومیه
۵۳/۸	۷۵/۳	۶۴/۷	۷۱۹۸	۱۰۲۸۵	۱۷۴۸۳	۱۳۳۷۶	۱۳۶۵۶	۲۷۰۳۲	اشنویه
۶۸/۰	۸۴/۲	۷۶/۳	۱۶۶۵۵	۲۱۷۱۰	۳۸۳۶۵	۲۴۴۷۸	۲۵۷۷۸	۵۰۲۵۶	بوکان
۶۶/۲	۸۳/۳	۷۵/۰	۷۷۲۲	۱۰۳۶۰	۱۸۰۸۲	۱۱۶۷۰	۱۲۴۳۱	۲۴۱۰۱	پلدشت
۵۹/۲	۸۰/۳	۷۰/۴	۱۰۴۷۶	۱۵۹۷۴	۲۶۴۵۰	۱۷۶۹۴	۱۹۸۹۵	۳۷۵۸۹	پیرانشهر
۵۶/۴	۷۶/۱	۶۶/۲	۷۸۱۶	۱۰۴۵۵	۱۸۲۷۱	۱۳۸۶۹	۱۳۷۳۷	۲۷۶۰۶	تکاب
۵۴/۸	۷۵/۴	۶۵/۳	۶۰۷۶	۸۵۵۷	۱۴۶۳۳	۱۱۰۷۸	۱۱۳۴۶	۲۲۴۲۴	چالدران
۶۸/۲	۸۲/۹	۷۵/۷	۶۰۲۲	۷۵۴۷	۱۳۵۶۹	۸۸۲۶	۹۱۰۰	۱۷۹۲۶	چاپاره
۶۵/۳	۸۰/۴	۷۳/۰	۳۴۲۹۴	۴۴۵۵۰	۷۸۸۴۴	۵۲۵۲۴	۵۵۴۳۷	۱۰۷۹۶۱	خوی
۶۱/۴	۷۹/۷	۷۰/۸	۱۳۳۰۹	۱۸۰۵۰	۳۱۳۵۹	۲۱۶۶۵	۲۲۶۳۵	۴۴۳۰۰	سردشت
۶۵/۹	۸۳/۸	۷۵/۰	۲۶۹۶۶	۳۵۷۷۳	۶۲۷۳۹	۴۰۹۱۷	۴۲۷۰۰	۸۳۶۱۷	سلماس
۵۸/۰	۷۷/۲	۶۷/۷	۹۹۶۹	۱۳۳۳۷	۲۳۳۰۶	۱۷۱۷۵	۱۷۲۷۵	۳۴۴۵۰	شاهیندر
۶۰/۵	۷۸/۲	۶۹/۵	۷۱۵۱	۹۶۴۵	۱۶۷۹۶	۱۱۸۲۵	۱۲۳۲۸	۲۴۱۵۳	شوط
۶۸/۳	۸۴/۰	۷۶/۴	۱۰۸۰۴	۱۴۰۲۳	۲۴۸۲۷	۱۵۸۰۹	۱۶۶۸۷	۳۲۴۹۶	ماکو
۶۴/۶	۸۳/۰	۷۴/۰	۱۸۸۹۸	۲۵۱۲۱	۴۴۰۱۹	۲۹۲۴۸	۳۰۲۶۹	۵۹۵۱۷	مهاباد
۷۰/۴	۸۴/۲	۷۷/۶	۳۷۷۴۹	۴۸۸۹۳	۸۶۶۴۲	۵۳۶۴۳	۵۸۰۵۵	۱۱۱۶۹۸	میاندوآب
۶۶/۸	۸۲/۶	۷۴/۹	۱۰۵۵۶	۱۳۸۹۰	۲۴۴۴۶	۱۵۷۹۸	۱۶۸۱۹	۳۲۶۱۷	نقده

مأخذ- مرکز آمار ایران- دفتر جمعیت، نیروی کار و سرشماری.

۱۷-۴- خانوارهای معمولی استان برحسب جنس سرپرست خانوار و تعداد افراد، تعداد افراد باسواد و بی‌سواد: آبان ۱۳۹۵

باسواد					جمع	جنس سرپرست خانوار و تعداد افراد در خانوار
۴ نفر و بیش‌تر	۳ نفر	۲ نفر	۱ نفر	ندارد		
۲۱۵۲۹۹	۲۳۶۷۴۱	۲۹۶۰۵۷	۱۰۴۰۱۷	۸۱۴۷۰	۹۳۳۶۸۳	مرد و زن.....
.	.	.	۲۲۳۳۴	۳۷۳۸۶	۵۹۷۹۸	۱ نفر.....
.	.	۹۳۱۳۹	۳۶۸۰۵	۳۶۰۹۴	۱۶۶۰۴۴	۲ نفر.....
.	۹۰۷۶۰	۱۳۳۰۱۵	۳۲۳۹۶	۵۲۵۹	۲۶۱۴۳۳	۳ نفر.....
۱۰۰۷۰۵	۱۰۷۳۲۹	۵۷۱۵۷	۹۷۵۳	۱۹۷۹	۲۷۶۹۳۳	۴ نفر.....
۶۸۲۱۴	۳۰۷۴۲	۱۰۱۶۸	۲۰۵۶	۴۷۱	۱۱۱۶۵۳	۵ نفر.....
۲۷۸۷۵	۶۲۴۴	۲۰۲۲	۴۸۸	۱۶۸	۳۶۷۹۷	۶ نفر.....
۱۰۸۹۲	۱۳۰۱	۴۰۳	۱۱۷	۵۴	۱۲۷۶۷	۷ نفر.....
۴۴۳۲	۲۶۱	۱۰۹	۴۲	۳۸	۴۸۸۲	۸ نفر.....
۱۷۷۱	۷۷	۲۲	۱۴	۱۱	۱۸۹۵	۹ نفر.....
۱۴۱۰	۲۷	۲۲	۱۲	۱۰	۱۴۸۱	۱۰ نفر و بیش‌تر.....
۲۰۹۸۲۲	۲۲۵۴۱۲	۲۷۶۹۹۴	۷۸۵۲۷	۴۷۶۵۵	۸۳۸۴۶۹	مرد.....
.	.	.	۱۱۳۵۱	۶۲۸۶	۱۷۶۷۷	۱ نفر.....
.	.	۸۳۴۹۳	۲۴۱۱۹	۳۳۸۸۶	۱۴۱۵۰۲	۲ نفر.....
.	۸۴۰۷۵	۱۲۵۱۹۷	۳۰۹۱۷	۴۹۰۶	۲۴۵۰۹۸	۳ نفر.....
۹۸۷۱۵	۱۰۳۶۴۰	۵۵۸۱۷۹	۹۵۱۶	۱۸۵۵	۲۶۹۶۱۵	۴ نفر.....
۶۶۲۷۷	۲۹۹۷۴	۹۹۲۶	۱۹۹۰	۴۴۷	۱۰۸۶۱۶	۵ نفر.....
۲۶۹۷۲	۶۰۹۳	۱۹۶۷	۴۶۰	۱۶۴	۳۵۶۵۶	۶ نفر.....
۱۰۵۲۳	۱۲۷۴	۳۸۷	۱۱۰	۵۴	۱۲۳۴۸	۷ نفر.....
۴۲۸۷	۲۵۷	۱۰۴	۴۲	۳۷	۴۷۲۷	۸ نفر.....
۱۶۹۶	۷۴	۲۰	۱۲	۱۱	۱۸۱۳	۹ نفر.....
۱۳۵۲	۲۵	۲۱	۱۰	۹	۱۴۱۷	۱۰ نفر و بیش‌تر.....
۵۴۷۷	۱۱۳۲۹	۱۹۰۶۳	۲۵۴۹۰	۳۳۸۱۵	۹۵۲۱۴	زن.....
.	.	.	۱۰۹۸۳	۳۱۱۰۰	۴۲۱۲۱	۱ نفر.....
.	.	۹۶۴۶	۱۲۶۸۶	۲۲۰۸	۲۴۵۴۲	۲ نفر.....
.	۶۶۸۵	۷۸۱۸	۱۴۷۹	۳۵۳	۱۶۳۳۵	۳ نفر.....
۱۹۹۰	۳۶۸۹	۱۲۷۸	۲۳۷	۱۲۴	۷۳۱۸	۴ نفر.....
۱۹۳۷	۷۶۸	۲۴۲	۶۶	۲۴	۳۰۳۷	۵ نفر.....
۹۰۳	۱۵۱	۵۵	۲۸	۴	۱۱۴۱	۶ نفر.....
۳۶۹	۲۷	۱۶	۷	.	۴۱۹	۷ نفر.....
۱۴۵	۴	۵	.	۱	۱۵۵	۸ نفر.....
۷۵	۳	۲	۲	.	۸۲	۹ نفر.....
۵۸	۲	۱	۲	۱	۶۴	۱۰ نفر و بیش‌تر.....

۱۷-۴- خانوارهای معمولی استان برحسب جنس سرپرست خانوار و تعداد افراد، تعداد افراد باسواد و تعداد افراد سواد:

آبان ۱۳۹۵ (دنباله)

اظهار نشده	بی سواد					جنس سرپرست خانوار و تعداد افراد در خانوار
	۴ نفر و بیش تر	۳ نفر	۲ نفر	۱ نفر	ندارد	
۹۹	۴۱۸۹	۱۴۳۹۴	۱۲۱۳۸۷	۲۱۳۰۲۸	۵۸۰۵۸۶	مرد وزن.....
۷۸	.	.	.	۳۷۳۸۶	۲۲۳۳۴	۱ نفر.....
۶	.	.	۳۵۸۹۰	۳۵۲۳۶	۹۴۹۱۲	۲ نفر.....
۳	.	۳۰۹۵	۲۵۹۹۶	۴۰۶۶۵	۱۹۱۶۷۴	۳ نفر.....
۱۰	۶۵۲	۳۰۴۰	۲۴۵۰۴	۴۹۱۱۶	۱۹۹۶۱۱	۴ نفر.....
۲	۸۴۹	۳۰۳۲	۱۸۰۹۲	۳۱۷۲۰	۵۷۹۵۸	۵ نفر.....
.	۹۱۲	۲۳۷۸	۹۹۲۶	۱۲۷۰۷	۱۰۸۷۴	۶ نفر.....
.	۷۰۱	۱۴۴۷	۴۱۹۶	۴۰۸۸	۲۳۳۵	۷ نفر.....
.	۴۵۵	۷۲۱	۱۶۵۸	۱۳۹۴	۶۵۴	۸ نفر.....
.	۲۶۵	۳۴۱	۶۶۲	۴۶۷	۱۶۰	۹ نفر.....
.	۳۵۵	۳۴۰	۴۶۳	۲۴۹	۷۴	۱۰ نفر و بیش تر.....
۵۹	۳۹۴۹	۱۳۷۲۵	۱۱۶۸۵۰	۱۵۶۲۳۱	۵۴۷۶۵۵	مرد
۴۰	.	.	.	۶۲۸۶	۱۱۳۵۱	۱ نفر.....
۴	.	.	۳۳۸۳۲	۲۳۴۵۲	۸۴۲۱۴	۲ نفر.....
۳	.	۲۸۱۵	۲۴۹۶۵	۳۳۴۲۲	۱۸۳۸۹۳	۳ نفر.....
۱۰	۵۶۴	۲۸۸۳	۲۳۸۴۹	۴۵۲۵۷	۱۹۷۰۵۲	۴ نفر.....
۲	۷۹۷	۲۹۲۸	۱۷۶۷۶	۲۹۹۱۴	۵۷۲۹۹	۵ نفر.....
.	۸۶۸	۲۳۲۲	۹۷۱۳	۱۲۰۶۵	۱۰۶۸۸	۶ نفر.....
.	۶۸۲	۱۴۱۱	۴۱۰۳	۲۸۶۳	۲۲۸۹	۷ نفر.....
.	۴۴۷	۷۰۵	۱۶۲۰	۱۳۱۵	۶۴۰	۸ نفر.....
.	۲۵۱	۳۲۸	۶۴۴	۴۳۱	۱۵۹	۹ نفر.....
.	۳۴۰	۳۳۳	۴۴۸	۲۲۶	۷۰	۱۰ نفر و بیش تر.....
۴۰	۲۴۰	۶۶۹	۴۵۳۷	۵۶۷۹۷	۳۲۹۳۱	زن
۳۸	.	.	.	۳۱۱۰۰	۱۰۹۸۳	۱ نفر.....
۲	.	.	۲۰۵۸	۱۱۷۸۴	۱۰۶۹۸	۲ نفر.....
.	.	۲۸۰	۱۰۳۱	۷۲۴۳	۷۷۸۱	۳ نفر.....
.	۸۸	۱۵۷	۶۵۵	۳۸۵۹	۲۵۵۹	۴ نفر.....
.	۵۲	۱۰۴	۴۱۶	۱۸۰۶	۶۵۹	۵ نفر.....
.	۴۴	۵۶	۲۱۳	۶۴۲	۱۸۶	۶ نفر.....
.	۱۹	۳۶	۹۳	۲۲۵	۴۶	۷ نفر.....
.	۸	۱۶	۳۸	۷۹	۱۴	۸ نفر.....
.	۱۴	۱۳	۱۸	۳۶	۱	۹ نفر.....
.	۱۵	۷	۱۵	۲۳	۴	۱۰ نفر و بیش تر.....

مأخذ- مرکز آمار ایران، دفتر جمعیت، نیروی کار و سرشماری.

۱۷-۵- دانش‌آموزان و کارکنان آموزشی دوره‌های تحصیلی

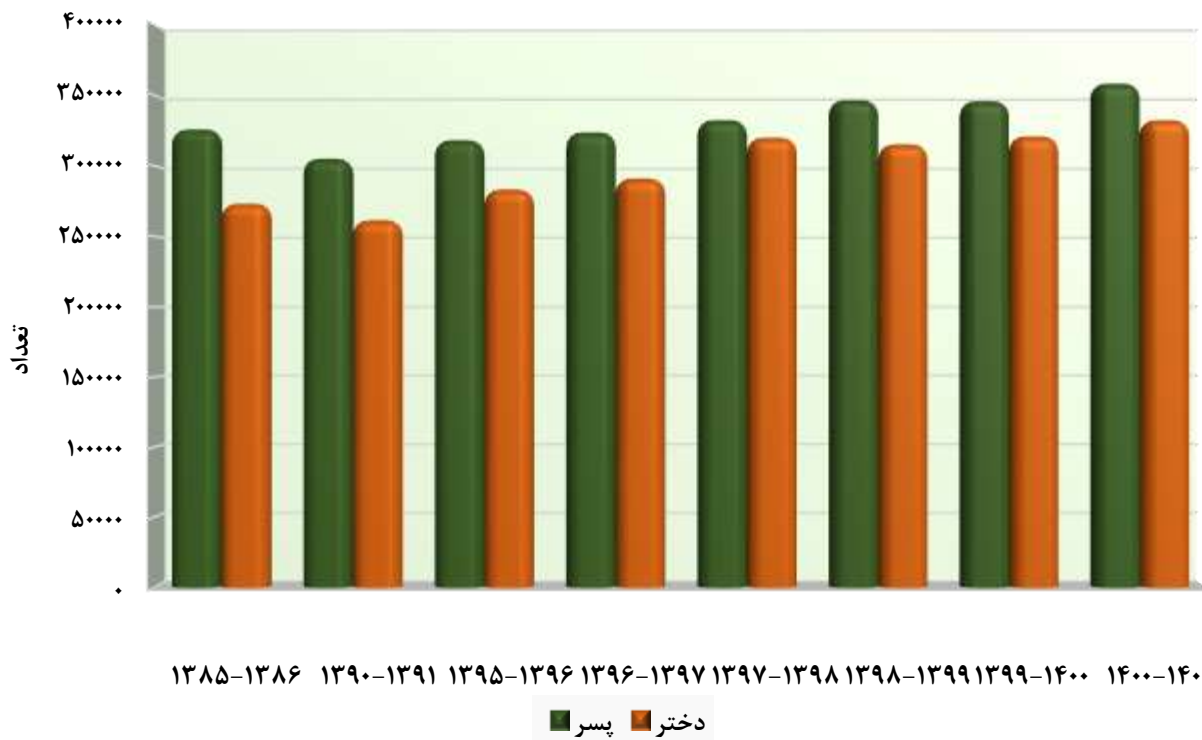
کارکنان آموزشی ^(۳)		دانش‌آموزان ^(۱)			سال و دوره تحصیلی
		معلم	دختر	پسر	
۱۱۸۰۱	۲۲۵۴۷	۲۷۳۵۸۵	۳۲۶۳۱۹	۵۹۹۹۰۴ ۱۳۸۵-۱۳۸۶
۹۰۰۴	۲۲۹۱۹	۲۶۱۶۷۸	۳۰۵۵۰۸	۵۶۷۱۸۶ ۱۳۹۰-۱۳۹۱
۷۵۵۴	۲۲۲۲۶	۲۸۳۵۶۷	۳۱۸۶۰۶	۶۰۲۱۷۳ ۱۳۹۵-۱۳۹۶
۷۴۰۰	۲۲۴۳۲	۲۹۱۳۷۹	۳۲۴۲۱۴	۶۱۵۵۹۳ ۱۳۹۶-۱۳۹۷
۷۲۷۹	۲۱۹۹۷	۳۲۰۴۸۶	۳۳۲۹۵۸	۶۵۳۴۴۴ ۱۳۹۷-۱۳۹۸
۷۱۷۰	۲۱۱۵۳	۳۱۵۷۵۴	۳۴۷۱۹۵	۶۶۲۹۴۹ ۱۳۹۸-۱۳۹۹
۶۶۷۶	۱۹۰۱۰	۳۲۱۴۰۶	۳۴۶۴۰۳	۶۶۷۸۰۹ ۱۳۹۹-۱۴۰۰
۷۳۴۳	۲۲۹۶۶	۳۳۲۱۹۴	۳۵۱۱۱۴	۶۹۱۷۷۸ ۱۴۰۰-۱۴۰۱
۱۱۳	۴۵۴	۱۰۱۸	۱۶۹۹	۲۷۱۷ آموزش استثنایی
.	.	۱۶۵۹۹	۱۷۰۷۱	۳۳۶۷۰ پیش دبستانی
۳۳۰۷	۱۱۶۷۳	۱۸۳۱۶۸	۱۹۲۱۳۰	۳۷۵۲۹۸ ابتدایی
۱۹۴۶	۵۱۱۸	۷۲۰۴۰	۷۸۶۳۰	۱۵۰۶۷۰ دوره اول متوسطه
۱۹۷۷	۵۷۲۱	۵۲۹۲۷	۵۸۱۵۶	۱۱۱۰۸۳ دوره دوم متوسطه
.	.	۳۰۱	۶۰۸	۹۰۹ بزرگسال (دوره اول متوسطه)
.	.	۶۸۴۱	۱۰۵۹۰	۱۷۴۳۱ بزرگسال (دوره دوم متوسطه)

(۱) دانش‌آموزان آموزشگاه‌های دولتی و غیردولتی را نیز شامل می‌شود.

(۲) از سال ۱۳۹۴ بر اساس طرح طبقه‌بندی مشاغل کارکنان آموزشی شامل گروه معلم، گروه مدیریت و گروه کیفیت بخشی است.

مأخذ - اداره کل آموزش و پرورش استان آذربایجان غربی.

۱۷-۱- دانش‌آموزان استان برحسب جنس و سال تحصیلی



« مبنا: جدول ۱۷-۵ »

۱۷-۶- دانش آموزان و کارکنان آموزشی، اداره کل آموزش و پرورش

کارکنان آموزشی		دانش آموزان			سال تحصیلی و شهرستان
مدیریت و کیفیت بخشی	معلم	دختر	پسر	جمع	
۱۱۸۰۱	۲۲۵۴۷	۲۷۳۵۸۵	۳۲۶۳۱۹	۵۹۹۹۰۴۱۳۸۵-۱۳۸۶
۹۰۰۴	۲۲۹۱۹	۲۶۱۶۷۸	۳۰۵۵۰۸	۵۶۷۱۸۶ ۱۳۹۰-۱۳۹۱
۷۵۵۴	۲۲۲۲۶	۲۸۳۵۶۷	۳۱۸۶۰۶	۶۰۲۱۷۳۱۳۹۵-۱۳۹۶
۷۴۰۰	۲۲۴۳۲	۲۹۱۳۷۹	۳۲۴۲۱۴	۶۱۵۵۹۳۱۳۹۶-۱۳۹۷
۷۲۷۹	۲۱۹۹۷	۳۲۰۴۸۶	۳۳۲۹۵۸	۶۵۳۴۴۴ ۱۳۹۷-۱۳۹۸
۷۱۷۰	۲۱۱۵۳	۳۱۵۷۵۴	۳۴۷۱۹۵	۶۶۲۹۴۹ ۱۳۹۸-۱۳۹۹
۷۳۷۷	۲۰۹۴۶	۳۲۲۱۸۰	۳۵۲۴۵۰	۶۷۴۶۳۰ ۱۳۹۹-۱۴۰۰
۷۳۴۳	۲۲۹۶۶	۳۳۲۸۹۴	۳۵۸۸۸۴	۶۹۱۷۷۸ ۱۴۰۰-۱۴۰۱
۲۰۴۵	۶۳۲۲	۱۰۳۵۹۳	۱۱۱۱۱۰	۲۱۴۷۰۳ ارومیه
۲۰۷	۶۳۴	۸۳۱۱	۸۹۸۸	۱۷۲۹۹ اشنویه
۵۸۹	۱۷۲۳	۲۵۴۰۰	۲۶۲۵۵	۵۱۶۵۵ بوکان
۱۱۸	۳۹۳	۴۶۲۷	۴۹۵۶	۹۵۸۳ پلدشت
۲۹۵	۹۸۴	۱۶۹۵۸	۱۸۰۰۸	۳۴۹۶۶ پیرانشهر
۱۹۳	۶۵۹	۷۲۹۸	۷۷۰۲	۱۵۰۰۰ تکاب
۱۱۲	۳۲۹	۴۳۳۷	۴۶۶۳	۹۰۰۰ چالدران
۱۴۲	۳۹۷	۵۶۶۵	۵۸۷۴	۱۱۵۳۹ چایپاره
۷۹۸	۲۳۸۴	۳۲۹۰۸	۳۶۳۸۴	۶۹۲۹۲ خوی
۳۰۳	۱۰۷۰	۱۲۶۷۸	۱۳۶۱۳	۲۶۲۹۱ سردشت
۳۹۰	۱۲۷۶	۱۸۷۷۳	۲۰۲۰۷	۳۸۹۸۰ سلماس
۲۵۵	۸۲۳	۹۳۴۷	۹۹۸۹	۱۹۳۳۶ شاهیندژ
۱۵۲	۵۰۵	۶۶۱۵	۷۶۵۳	۱۴۲۶۸ شوط
۲۲۰	۷۴۴	۱۱۵۵۵	۱۲۶۳۹	۲۴۱۹۴ ماکو
۵۱۳	۱۶۰۳	۲۴۶۸۷	۲۵۴۷۵	۵۰۱۶۲ مهاباد
۶۸۶	۲۰۵۶	۲۷۱۱۲	۳۱۳۴۰	۵۸۴۵۲ میاندوآب
۳۲۵	۱۰۶۴	۱۳۰۳۰	۱۴۰۲۸	۲۷۰۵۸ نقده

مأخذ - اداره کل آموزش و پرورش استان آذربایجان غربی.

۱۷-۷- دانش آموزان آموزش استثنایی برحسب دوره‌های تحصیلی

دانش آموز			سال و دوره تحصیلی
دختر	پسر	جمع	
۶۷۸	۱۰۲۴	۱۷۰۲ ۱۳۸۵-۱۳۸۶
۷۷۱	۱۲۸۳	۲۰۵۴ ۱۳۹۰-۱۳۹۱
۸۲۴	۱۳۸۲	۲۲۰۶ ۱۳۹۵-۱۳۹۶
۸۴۶	۱۴۶۲	۲۳۰۸ ۱۳۹۶-۱۳۹۷
۸۹۸	۱۵۸۳	۲۴۸۱ ۱۳۹۷-۱۳۹۸
۹۶۴	۱۶۱۴	۲۵۷۸ ۱۳۹۸-۱۳۹۹
۹۲۰	۱۵۹۹	۲۵۱۹ ۱۳۹۹-۱۴۰۰
۱۰۱۸	۱۶۹۹	۲۷۱۷ ۱۴۰۰-۱۴۰۱
۱۳۹	۲۵۳	۳۹۲ پیش دبستانی
۶۷۴	۱۰۵۱	۱۷۲۵ ابتدایی
۷	۱۹	۲۶ دوره اول متوسطه
۱۱۶	۱۹۶	۳۱۲ دوره اول متوسطه پیش حرفه‌ای
۸	۱۶	۲۴ دوره دوم متوسطه
۷۴	۱۶۴	۲۳۸ دوره دوم متوسطه حرفه‌ای

مأخذ - اداره کل آموزش و پرورش استان آذربایجان غربی.

۱۷-۸- دانش آموزان، کارکنان و امکانات آموزشی دوره آموزش استثنایی

کلاس	مدرسه	کارکنان آموزشی		دانش آموز			سال تحصیلی و شهرستان
		مدیریت و کیفیت بخشی	معلم	دختر	پسر	جمع	
۱۷۰۲	۲۸۵	۶۲	۴۳۷	۶۷۸	۱۰۲۴	۱۷۰۲۱۳۸۵-۱۳۸۶
۳۰۹	۷۵	۹۸	۳۹۸	۷۷۱	۱۲۸۳	۲۰۵۴ ۱۳۹۰-۱۳۹۱
۳۴۵	۹۰	۱۲۵	۴۰۲	۸۲۴	۱۳۸۲	۲۲۰۶۱۳۹۵-۱۳۹۶
۳۴۹	۹۴	۱۱۵	۴۰۷	۸۴۶	۱۴۶۲	۲۳۰۸۱۳۹۶-۱۳۹۷
۲۴۲	۹۵	۱۱۱	۴۰۷	۸۹۸	۱۵۸۳	۲۴۸۱ ۱۳۹۷-۱۳۹۸
۴۰۴	۱۰۰	۱۰۸	۴۲۶	۹۶۴	۱۶۱۴	۲۵۷۸ ۱۳۹۸-۱۳۹۹
۴۰۲	۹۶	۱۱۰	۴۳۵	۹۲۰	۱۵۹۹	۲۵۱۹ ۱۳۹۹-۱۴۰۰
۳۹۱	۹۴	۱۱۳	۴۵۴	۱۰۱۸	۱۶۹۹	۲۷۱۷ ۱۴۰۰-۱۴۰۱
۱۲۰	۲۲	۴۱	۱۳۸	۳۳۹	۵۵۳	۸۹۲ ارومیه
۵	۲	۲	۵	۱۲	۲۶	۳۸ اشنویه
۴۴	۸	۱۶	۶۴	۱۰۵	۱۶۰	۲۶۵ بوکان
۱	۲	۱	۳	۲۰	۲۱	۴۱ پلدشت
۱۲	۳	۴	۱۲	۳۴	۷۷	۱۱۱ پیرانشهر
۱۳	۴	۲	۷	۲۲	۳۸	۶۰ تکاب
۲	۱	۰	۲	۶	۱۸	۲۴ چالدران
۶	۲	۲	۵	۲۴	۳۶	۶۰ چایپاره
۵۲	۱۱	۸	۵۴	۱۲۵	۱۹۶	۳۲۱ خوی
۱۱	۶	۲	۱۰	۲۸	۴۰	۶۸ سردشت
۱۴	۳	۳	۱۷	۴۱	۶۸	۱۰۹ سلماس
۱۲	۴	۳	۱۳	۱۳	۴۳	۵۶ شاهیندر
۶	۲	۲	۶	۳۷	۴۷	۸۴ شوط
۱۲	۳	۳	۱۳	۲۹	۳۹	۶۸ ماکو
۳۲	۷	۱۰	۴۳	۷۹	۱۳۳	۲۱۲ مهاباد
۲۸	۸	۹	۳۸	۵۳	۹۲	۱۴۵ میاندوآب
۲۱	۶	۵	۲۴	۵۱	۱۱۲	۱۶۳ نقده

مأخذ - اداره کل آموزش و پرورش استثنایی استان آذربایجان غربی.

۹-۱۷- دانش آموزان و امکانات آموزشی دوره پیش دبستانی

کلاس	مدرسه	دانش آموز			سال تحصیلی و شهرستان
		دختر	پسر	جمع	
۸۷۳	۶۶۲	۹۸۸۸	۹۳۲۷	۱۹۲۱۵۱۳۸۵-۱۳۸۶
۹۴۸	۶۱۷	۹۶۴۷	۹۸۴۳	۱۹۴۹۰۱۳۹۰-۱۳۹۱
۱۱۲۶	۷۳۷	۱۴۶۶۱	۱۵۶۸۲	۳۰۳۴۳۱۳۹۵-۱۳۹۶
۲۱۸۷	۷۴۴	۱۴۷۶۱	۱۵۸۱۴	۳۰۵۷۵۱۳۹۶-۱۳۹۷
۲۶۴۰	۱۳۳۵	۲۲۱۸۸	۲۳۹۰۷	۴۶۰۹۵۱۳۹۷-۱۳۹۸
۲۹۲۸	۷۱۹	۲۱۱۱۷	۲۲۷۷۶	۴۳۸۹۳۱۳۹۸-۱۳۹۹
۲۵۱۵	۶۰۰	۱۹۶۰۲	۲۱۰۴۲	۴۰۶۴۴۱۳۹۹-۱۴۰۰
۹۱۱	۵۳۱	۱۶۵۹۹	۱۷۰۷۱	۳۳۶۷۰۱۴۰۰-۱۴۰۱
۲۲۲	۱۵۰	۳۴۲۲	۳۶۶۱	۷۰۸۳ارومیه
۷۴	۵۴	۵۹۶	۵۳۲	۱۱۲۸اشنویه
۵۴	۱۵	۱۹۷۰	۱۹۶۹	۳۹۳۹بوکان
۱۹	۷	۲۷۸	۲۷۷	۵۵۵پلدشت
۷۹	۱۳	۹۰۶	۸۹۶	۱۸۰۲پیرانشهر
۰	۳	۱۸۱	۱۴۴	۳۲۵تکاب
۶	۱۶	۳۱۹	۳۴۲	۶۶۱چالدران
۲۵	۳۴	۴۳۷	۴۱۲	۸۴۹چایپاره
۷۳	۵۵	۱۱۶۶	۱۲۸۳	۲۴۴۹خوی
۳	۹	۶۲۰	۶۱۷	۱۲۳۷سردشت
۴۱	۱۳	۷۳۴	۸۱۸	۱۵۵۲سلماس
۸۸	۳۲	۷۵۴	۷۸۷	۱۵۴۱شاهیندژ
۴۱	۸	۴۴۱	۴۴۹	۸۹۰شوط
۲۵	۲۰	۷۷۱	۸۰۵	۱۵۷۶ماکو
۲۴	۲۶	۱۷۶۸	۱۷۸۲	۳۵۵۰مهاباد
۶۲	۵۲	۱۴۷۳	۱۵۶۴	۳۰۳۷میاندوآب
۷۵	۲۴	۷۶۳	۷۳۳	۱۴۹۶نقده

مأخذ - اداره کل آموزش و پرورش استان آذربایجان غربی.

۱۷-۱۰- دانش آموزان، کارکنان و امکانات آموزشی دوره ابتدایی

کلاس	مدرسه	کارکنان آموزشی		دانش آموزان			سال تحصیلی و شهرستان
		مدیریت و کیفیت بخشی	معلم	دختر	پسر	جمع	
۱۱۳۶۳	۳۱۲۰	۲۹۹۳	۱۰۵۴۴	۱۲۲۱۰۶	۱۳۴۶۵۷	۲۵۶۷۶۳ ۱۳۸۵-۱۳۸۶
۱۱۰۱۹	۲۸۶۶	۳۰۴۹	۱۰۳۸۴	۱۲۲۶۸۹	۱۳۱۰۹۰	۲۵۳۷۷۹ ۱۳۹۰-۱۳۹۱
۱۳۶۱۲	۳۱۴۴	۳۲۵۲	۱۱۴۹۰	۱۶۰۳۱۰	۱۷۱۵۵۳	۳۳۱۸۶۳ ۱۳۹۵-۱۳۹۶
۱۴۰۹۳	۳۲۰۱	۳۲۴۳	۱۱۵۲۲	۱۶۴۵۲۱	۱۷۵۳۷۳	۳۳۹۸۹۴ ۱۳۹۶-۱۳۹۷
۱۴۴۳۸	۳۲۱۰	۳۲۰۱	۱۱۱۲۱	۱۶۷۹۷۵	۱۷۸۹۲۸	۳۴۶۹۰۳ ۱۳۹۷-۱۳۹۸
۱۴۸۰۸	۳۲۳۳	۳۱۰۸	۱۰۳۴۸	۱۷۱۸۱۳	۱۸۲۳۱۱	۳۵۴۱۲۴ ۱۳۹۸-۱۳۹۹
۱۵۱۲۲	۳۳۱۹	۳۲۴۸	۱۰۱۰۶	۱۷۶۷۸۶	۱۸۶۹۳۰	۳۶۳۷۱۶ ۱۳۹۹-۱۴۰۰
۱۵۳۳۲	۳۳۶۴	۳۳۰۷	۱۱۶۷۳	۱۸۳۱۶۸	۱۹۲۱۳۰	۳۷۵۲۹۸ ۱۴۰۰-۱۴۰۱
۴۴۸۰	۸۰۸	۹۰۶	۳۰۳۴	۵۷۴۷۲	۶۰۵۲۰	۱۱۷۹۹۲ ارومیه
۴۰۹	۹۴	۹۶	۳۳۷	۴۶۶۶	۴۹۰۹	۹۵۷۵ اشنویه
۱۰۴۳	۲۲۷	۲۵۹	۸۲۵	۱۲۹۶۵	۱۳۴۷۱	۲۶۴۳۶ بوکان
۲۷۰	۷۲	۵۸	۲۲۵	۲۸۱۲	۲۸۹۴	۵۷۰۶ پلدشت
۷۸۲	۱۶۶	۱۳۸	۵۴۰	۹۹۳۹	۱۰۱۳۲	۲۰۰۷۱ پیرانشهر
۳۷۰	۱۰۵	۸۱	۳۴۹	۴۰۷۷	۴۱۳۸	۸۲۱۵ تکاب
۲۶۷	۱۲۱	۵۳	۲۰۷	۲۶۱۹	۲۶۵۶	۵۲۷۵ چالدران
۲۷۶	۷۵	۶۸	۲۱۴	۳۰۰۳	۳۰۴۹	۶۰۵۲ چاپپاره
۱۵۴۸	۲۹۷	۳۶۳	۱۱۵۲	۱۸۴۱۶	۱۹۲۸۳	۳۷۶۹۹ خوی
۶۴۴	۲۱۴	۱۳۶	۵۸۰	۷۱۶۱	۷۵۷۴	۱۴۷۳۵ سردشت
۸۵۴	۱۹۳	۱۷۲	۶۷۹	۱۰۴۶۸	۱۱۰۴۴	۲۱۵۱۲ سلماس
۵۰۱	۱۵۶	۱۰۶	۴۳۶	۴۸۳۶	۴۹۳۰	۹۷۶۶ شاهیندژ
۳۴۰	۷۷	۸۳	۲۶۶	۳۸۲۲	۴۱۸۹	۸۰۱۱ شوط
۵۷۹	۱۲۵	۱۰۰	۴۰۴	۶۵۹۷	۷۰۷۷	۱۳۶۷۴ ماکو
۱۰۲۱	۲۵۰	۲۳۳	۸۳۴	۱۲۸۵۴	۱۳۱۶۳	۲۶۰۱۷ مهاباد
۱۳۸۶	۲۷۱	۳۱۱	۱۰۶۱	۱۴۶۸۱	۱۶۰۷۴	۳۰۷۵۵ میاندوآب
۵۶۲	۱۱۳	۱۴۴	۵۳۰	۶۷۸۰	۷۰۲۷	۱۳۸۰۷ نقده

مأخذ - اداره کل آموزش و پرورش استان آذربایجان غربی.

۱۷-۱۱- دانش آموزان، کارکنان و امکانات آموزشی دوره اول متوسطه

کلاس	مدرسه	کارکنان آموزشی		دانش آموزان			سال تحصیلی و شهرستان
		مدیریت و کیفیت بخشی	معلم	دختر	پسر	جمع	
۶۱۹۴	۱۰۸۳	۲۹۷۵	۵۸۲۸	۷۱۷۴۵	۹۳۹۴۵	۱۹۵۶۹۰۱۳۸۵-۱۳۸۶
۵۱۵۰	۹۲۲	۲۴۴۶	۶۰۵۷	۶۲۲۳۸	۷۴۰۳۶	۱۳۶۲۷۴۱۳۹۰-۱۳۹۱
۵۱۰۷	۹۶۰	۲۰۷۱	۵۳۶۹	۶۱۱۵۴	۷۱۹۰۶	۱۳۳۰۶۰۱۳۹۵-۱۳۹۶
۵۲۰۸	۹۹۲	۲۰۵۵	۵۶۶۲	۶۲۸۲۷	۷۲۹۷۴	۱۳۵۸۰۱۱۳۹۶-۱۳۹۷
۵۳۳۵	۱۰۱۵	۱۹۸۰	۵۵۱۵	۶۴۷۷۴	۷۴۲۴۵	۱۳۹۰۱۹۱۳۹۷-۱۳۹۸
۵۴۶۳	۱۰۲۶	۱۹۹۵	۵۱۲۷	۶۷۰۲۲	۷۶۳۷۲	۱۴۳۳۹۴۱۳۹۸-۱۳۹۹
۵۵۵۰	۱۰۱۹	۲۰۳۲	۴۹۹۸	۶۹۷۳۸	۷۹۲۰۳	۱۴۸۹۴۱۱۳۹۹-۱۴۰۰
۵۶۴۳	۱۰۲۴	۱۹۴۶	۵۱۱۸	۷۲۰۴۰	۷۸۶۳۰	۱۵۰۶۷۰۱۳۹۹-۱۴۰۰
۱۶۷۰	۲۷۳	۵۶۸	۱۳۰۷	۲۲۸۸۳	۲۴۷۶۵	۴۷۶۴۸ارومیه
۱۵۴	۲۷	۷۳	۱۴۷	۱۷۰۵	۱۹۴۷	۳۶۵۲اشنویه
۴۱۴	۷۴	۱۳۵	۴۱۰	۵۳۴۷	۵۴۹۹	۱۰۸۴۶بوکان
۸۶	۲۲	۲۹	۷۳	۹۱۲	۱۰۳۰	۱۹۴۲پلدشت
۲۶۸	۴۲	۹۱	۲۴۳	۳۳۲۷	۳۶۵۱	۶۹۷۸پیرانشهر
۱۴۵	۳۲	۵۷	۱۵۸	۱۶۸۷	۱۸۴۴	۳۵۳۱تکاب
۶۲	۱۱	۳۲	۶۲	۸۷۰	۹۶۹	۱۸۳۹چالدران
۱۰۳	۲۰	۳۴	۹۹	۱۲۵۸	۱۱۹۸	۲۴۵۶چاپاره
۵۶۹	۱۰۳	۲۱۹	۵۲۹	۷۲۹۱	۸۲۱۷	۱۵۵۰۸خوی
۲۳۲	۵۰	۷۰	۲۴۴	۲۷۱۵	۳۱۴۹	۵۸۶۴سردشت
۳۳۰	۵۶	۱۱۵	۳۰۱	۴۲۴۳	۴۵۶۱	۸۸۰۴سلماس
۱۹۱	۴۶	۵۱	۲۰۳	۱۹۸۳	۲۳۱۱	۴۲۹۴شاهیندژ
۱۱۶	۲۶	۲۵	۱۲۰	۱۳۵۷	۱۵۴۴	۲۹۰۱شوط
۱۷۳	۳۱	۵۵	۱۵۲	۲۲۷۷	۲۵۴۵	۴۸۲۲ماکو
۳۹۲	۶۶	۱۳۲	۳۶۸	۵۳۲۱	۵۲۴۹	۱۰۵۷۰مهاباد
۵۱۶	۱۰۷	۱۷۸	۴۶۷	۵۹۸۳	۷۱۱۸	۱۳۱۰۱میاندوآب
۲۲۲	۳۸	۸۲	۲۳۵	۲۸۸۱	۳۰۳۳	۵۹۱۴نقده

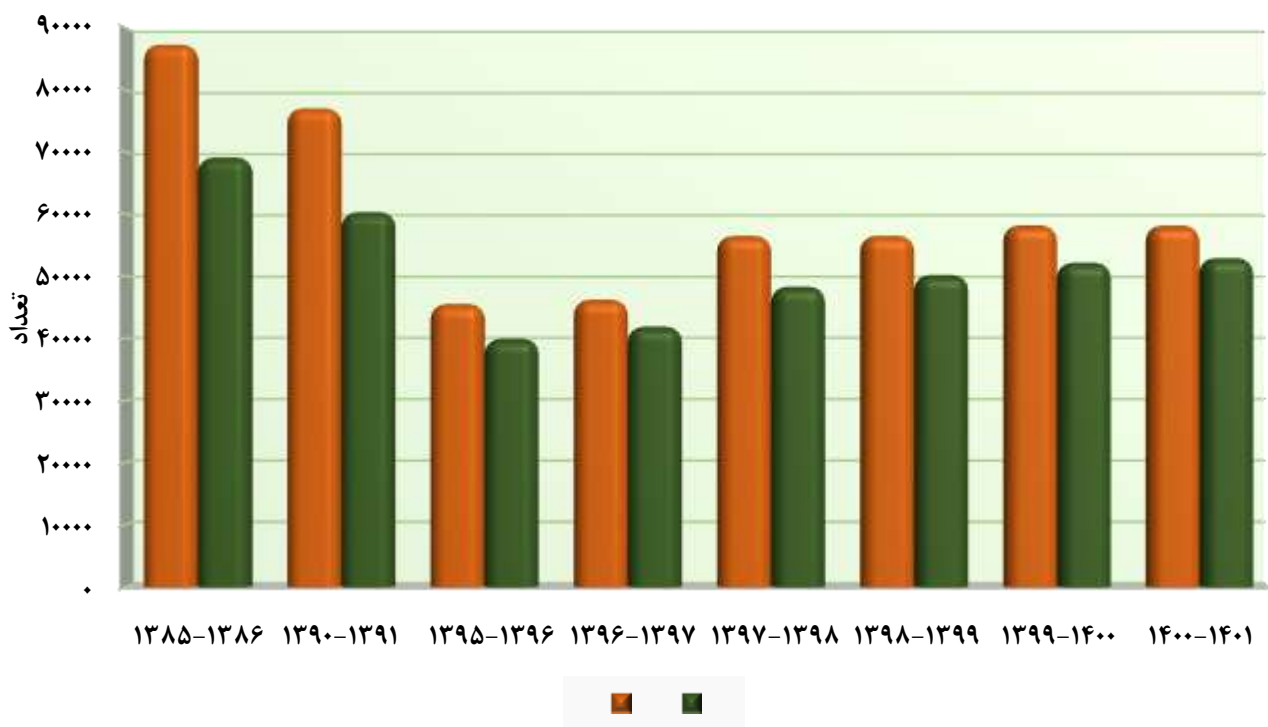
مأخذ - اداره کل آموزش و پرورش استان آذربایجان غربی.

۱۲-۱۷- دانش آموزان، کارکنان و امکانات آموزشی دوره دوم متوسطه

کلاس	مدرسه	کارکنان آموزشی		دانش آموزان			سال تحصیلی و شهرستان
		مدیریت و کیفیت بخشی	معلم	دختر	پسر	جمع	
۶۵۸۵	۷۳۳	۳۵۲۳	۵۲۷۷	۶۹۱۶۸	۸۷۳۶۶	۱۵۶۵۳۴۱۳۸۵-۱۳۸۶
۵۸۳۸	۷۸۶	۳۵۰۹	۶۴۷۸	۶۰۳۶۱	۷۷۰۹۶	۱۳۷۴۵۷۱۳۹۰-۱۳۹۱
۴۲۴۴	۶۷۵	۲۱۰۶	۴۹۶۵	۳۹۹۲۰	۴۵۵۲۴	۸۵۴۴۴۱۳۹۵-۱۳۹۶
۴۰۸۶	۶۶۴	۱۹۸۷	۴۸۴۱	۴۱۸۷۷	۴۶۲۰۴	۸۸۰۸۱۱۳۹۶-۱۳۹۷
۴۸۴۰	۶۶۴	۱۹۲۹	۴۹۴۷	۴۸۳۰۰	۵۶۴۹۸	۱۰۴۷۹۸۱۳۹۷-۱۳۹۸
۴۸۴۹	۶۶۶	۱۹۵۹	۵۲۵۲	۵۰۲۱۴	۵۶۵۲۳	۱۰۶۷۳۷۱۳۹۸-۱۳۹۹
۴۸۲۱	۶۵۶	۱۲۸۶	۳۴۷۱	۵۲۱۹۰	۵۸۲۰۳	۱۱۰۳۹۳۱۳۹۹-۱۴۰۰
۳۲۳۸	۴۰۳	۱۹۷۷	۵۷۳۱	۵۲۹۲۷	۵۸۱۵۶	۱۱۱۰۸۳ ۱۴۰۰-۱۴۰۱
۱۰۳۲	۱۲۰	۵۳۰	۱۸۴۳	۱۷۲۹۳	۱۸۵۲۵	۳۵۸۱۸ارومیه
۶۸	۸	۳۶	۱۴۵	۱۲۰۵	۱۴۰۴	۲۶۰۹اشنویه
۲۵۱	۲۶	۱۷۹	۴۲۴	۴۵۰۶	۴۴۳۵	۸۹۴۱بوکان
۳۸	۷	۳۰	۹۲	۵۵۸	۶۵۹	۱۲۱۷پلدشت
۱۱۴	۱۲	۶۲	۱۸۹	۲۲۰۷	۲۵۱۲	۴۷۱۹پیرانشهر
۷۲	۱۰	۵۳	۱۴۵	۱۲۲۲	۱۳۸۹	۲۶۱۱تکاب
۳۰	۶	۲۷	۵۸	۵۰۳	۶۵۵	۱۱۵۸چالدران
۵۵	۹	۳۸	۷۹	۸۶۷	۱۰۲۲	۱۸۸۹چاپیاره
۳۴۴	۴۳	۲۰۸	۶۴۹	۵۴۳۰	۶۰۷۰	۱۱۵۰۰خوی
۱۱۷	۱۷	۹۵	۲۳۶	۱۷۹۴	۲۰۰۱	۳۷۹۵سردشت
۱۶۲	۲۲	۱۰۰	۲۷۹	۲۹۰۶	۳۰۲۲	۵۹۲۸سلماس
۱۰۴	۱۶	۹۵	۱۷۱	۱۵۷۵	۱۶۸۵	۳۲۶۰شاهیندژ
۶۳	۱۲	۴۲	۱۱۳	۸۳۸	۹۹۷	۱۸۳۵شوط
۱۰۵	۱۷	۶۲	۱۷۵	۱۶۶۱	۱۷۶۷	۳۴۲۸ماکو
۲۳۲	۲۷	۱۳۸	۳۵۸	۳۸۵۱	۴۰۳۵	۷۸۸۶مه‌باد
۳۰۴	۳۶	۱۸۸	۴۹۰	۴۳۳۱	۵۴۹۷	۹۸۲۸میاندوآب
۱۴۷	۱۵	۹۴	۲۷۵	۲۱۸۰	۲۴۸۱	۴۶۶۱نقده

مأخذ - اداره کل آموزش و پرورش استان آذربایجان غربی.

۱۷-۲- دانش آموزان متوسطه دوره دوم استان به تفکیک جنس و سال تحصیلی



« مبنا: جدول ۱۲-۱۷ »

۱۳-۱۷- دانش‌آموزان دوره دوم متوسطه برحسب پایه و شاخه تحصیلی و شهرستان: سال تحصیلی ۱۴۰۰-۱۴۰۱

پایه دهم						کل						شهرستان
کار دانش		فنی و حرفه‌ای		متوسطه نظری		کار دانش		فنی و حرفه‌ای		متوسطه نظری		
دختر	پسر	دختر	پسر	دختر	پسر	دختر	پسر	دختر	پسر	دختر	پسر	
۲۲۵۴	۳۱۵۳	۲۰۶۵	۳۶۸۸	۱۴۶۳۶	۱۳۲۱۷	۵۵۱۸	۱۰۱۱۸	۵۵۸۲	۱۰۰۵۸	۴۱۸۲۷	۳۷۹۸۰	کل استان.....
۸۸۵	۱۳۵۱	۸۵۹	۱۳۸۴	۴۴۵۶	۳۸۵۲	۲۰۴۴	۳۶۲۱	۲۲۵۵	۳۶۶۳	۱۲۹۹۴	۱۱۲۴۱	ارومیه.....
۵۸	۹۲	۲۸	۹۳	۳۷۰	۳۸۶	۱۴۳	۱۹۷	۸۱	۲۵۳	۹۸۱	۹۵۴	اشنویه.....
۲۱۱	۱۱۶	۱۶۰	۳۱۹	۱۱۹۶	۱۰۹۶	۵۶۴	۳۹۱	۴۱۶	۹۰۷	۳۵۲۶	۳۱۳۷	بوکان.....
۵۹	۷۸	۰	۱۷	۱۷۱	۱۶۲	۱۰۶	۱۷۹	۲۰	۴۴	۴۳۲	۴۳۶	پلدشت.....
۱۰۲	۲۶۰	۸۲	۱۱۳	۶۰۶	۵۶۷	۲۸۳	۵۱۱	۲۲۱	۳۳۸	۱۷۰۳	۱۶۶۳	پیرانشهر.....
۷۰	۱۲۸	۳۶	۷۳	۳۲۵	۲۶۷	۱۸۹	۳۴۴	۹۳	۱۷۸	۹۴۰	۸۶۷	تکاب.....
۲۰	۷۵	۱۹	۱۶	۱۶۰	۱۷۴	۴۸	۱۷۲	۳۵	۷۱	۴۲۰	۴۱۲	چالدران.....
۰	۴۳	۹	۵۹	۳۲۱	۲۵۹	۲۸	۱۱۸	۴۱	۱۸۰	۷۹۸	۷۲۴	چاپیاره.....
۱۸۶	۳۱۸	۱۳۲	۳۸۷	۱۶۰۹	۱۴۰۵	۴۸۱	۹۰۵	۴۷۵	۱۱۰۳	۴۴۷۴	۴۰۶۲	خوی.....
۷۶	۱۳۳	۰	۱۰۴	۵۰۸	۵۰۰	۱۸۹	۲۹۸	۴	۲۹۳	۱۶۰۱	۱۴۱۰	سردشت.....
۱۶۵	۲۰۱	۱۲۹	۲۲۲	۷۴۱	۷۰۹	۳۴۵	۴۸۸	۳۷۲	۵۶۹	۲۱۸۹	۱۹۶۵	سلماس.....
۳۳	۱۲۰	۷۹	۴۷	۴۸۹	۴۲۸	۸۲	۳۹۱	۲۱۱	۱۰۴	۱۲۸۲	۱۱۹۰	شاهیندژ.....
۲۹	۷۲	۱۲	۳۶	۲۸۳	۲۵۵	۷۳	۱۹۹	۳۸	۷۲	۷۲۷	۷۲۶	شوط.....
۱۰۱	۱۳۳	۶۶	۱۰۶	۴۵۷	۴۰۸	۲۱۶	۳۱۸	۱۷۷	۲۷۶	۱۲۶۸	۱۱۷۳	ماکو.....
۱۶۳	۳۳۴	۱۱۷	۲۵۳	۱۰۲۸	۸۵۸	۳۷۳	۸۲۸	۳۳۱	۶۶۷	۳۱۴۷	۲۵۴۰	مهاباد.....
۴۹	۳۳۴	۲۱۰	۲۸۲	۱۳۴۵	۱۳۰۴	۲۳۴	۹۵۴	۴۷۵	۷۶۵	۳۶۲۲	۳۷۷۸	میاندوآب.....
۴۷	۶۵	۱۲۷	۱۷۷	۵۷۱	۵۸۷	۱۲۰	۲۰۴	۳۳۷	۵۷۵	۱۷۲۳	۱۷۰۲	نقده.....

۱۳-۱۷- دانش آموزان دوره دوم متوسطه برحسب پایه و شاخه تحصیلی و شهرستان: سال تحصیلی ۱۴۰۱-۱۴۰۰ (دنباله)

پایه دوازدهم						پایه یازدهم						شهرستان
کار دانش		فنی و حرفه‌ای		متوسطه نظری		کار دانش		فنی و حرفه‌ای		متوسطه نظری		
دختر	پسر	دختر	پسر	دختر	پسر	دختر	پسر	دختر	پسر	دختر	پسر	
۱۵۳۱	۳۰۹۴	۱۵۶۰	۲۹۴۱	۱۳۲۵۹	۱۱۹۴۷	۱۷۳۳	۳۱۷۰	۱۹۵۷	۳۴۲۹	۱۳۹۳۱	۱۲۸۱۶	کل استان.....
۵۵۹	۱۱۵۵	۶۲۸	۱۰۶۳	۴۱۴۹	۳۶۰۲	۶۰۰	۱۱۱۵	۷۶۸	۱۲۱۶	۴۳۸۹	۳۷۸۷	ارومیه.....
۳۹	۴۸	۲۵	۸۲	۲۷۸	۲۶۱	۴۶	۵۷	۲۸	۷۸	۳۳۳	۳۰۷	اشنویه.....
۱۷۶	۱۴۰	۱۴۰	۲۸۴	۱۱۵۷	۹۶۷	۱۷۷	۱۳۵	۱۱۶	۳۰۴	۱۱۷۲	۱۰۷۴	بوکان.....
۲۲	۴۷	۹	۱۰	۱۲۳	۱۱۴	۲۵	۵۴	۱۱	۱۷	۱۳۸	۱۶۰	پلدشت.....
۹۴	۱۲۱	۵۷	۱۲۶	۵۳۸	۵۰۷	۸۷	۱۳۰	۸۲	۹۹	۵۵۹	۵۸۹	پیرانشهر.....
۵۷	۱۰۳	۳۵	۴۶	۳۳۰	۳۲۳	۶۲	۱۱۳	۲۲	۵۹	۲۸۵	۲۷۷	تکاب.....
۱۷	۴۳	۰	۱۵	۱۳۴	۱۴۰	۱۱	۵۴	۱۶	۴۰	۱۲۶	۹۸	چالدران.....
۱۳	۳۶	۱۵	۶۱	۲۳۳	۲۳۳	۱۵	۳۹	۱۷	۶۰	۲۴۴	۲۳۲	چاپیاره.....
۱۳۴	۳۱۲	۱۴۶	۳۲۴	۱۳۲۶	۱۲۷۶	۱۶۱	۲۷۵	۱۹۷	۳۹۲	۱۵۳۹	۱۳۸۱	خوی.....
۴۶	۷۴	۲	۹۶	۵۶۳	۴۳۵	۶۷	۹۱	۲	۹۳	۵۳۰	۴۷۵	سردشت.....
۸۴	۱۳۳	۹۳	۱۵۹	۶۹۰	۵۹۳	۹۶	۱۵۴	۱۵۰	۱۸۸	۷۵۸	۶۶۳	سلماس.....
۲۳	۱۰۰	۳۴	۱۹	۳۸۸	۳۷۵	۲۶	۱۷۱	۹۸	۳۸	۴۰۵	۳۸۷	شاهیندژ.....
۱۰	۷۷	۸	۰	۲۱۴	۲۲۳	۳۴	۵۰	۱۸	۳۶	۲۳۰	۲۴۸	شوط.....
۳۷	۱۰۲	۷۲	۹۰	۳۷۴	۳۵۱	۷۸	۸۳	۳۹	۸۰	۴۳۷	۴۱۴	ماکو.....
۸۸	۲۳۴	۹۹	۱۹۴	۱۰۵۹	۸۲۳	۱۲۲	۲۵۹	۱۱۵	۲۲۰	۱۰۶۰	۸۵۹	مهاباد.....
۱۰۰	۲۹۷	۱۱۰	۲۲۴	۱۱۱۰	۱۱۸۸	۸۵	۳۲۳	۱۵۵	۲۵۹	۱۱۶۷	۱۲۸۶	میاندوآب.....
۳۲	۷۲	۸۷	۱۴۸	۵۹۳	۵۳۶	۴۱	۶۷	۱۲۳	۲۵۰	۵۵۹	۵۷۹	نقده.....

مأخذ - اداره کل آموزش و پرورش استان آذربایجان غربی.

۱۷-۱۴- دانش آموزان و امکانات آموزشی دوره اول متوسطه بزرگسال

کلاس	مدرسه	دانش آموز			سال تحصیلی و شهرستان
		زن	مرد	جمع	
۳۸	۱۲	۲۸۸	۳۶۰	۶۴۸۱۳۸۵-۱۳۸۶
۱۰۸	۳۴	۴۴۱	۲۶۴	۷۰۵ ۱۳۹۰-۱۳۹۱
...	۳۵	۳۲۲	۴۱۵	۷۳۷۱۳۹۵-۱۳۹۶
...	۳۶	۳۶۲	۴۴۹	۸۱۱۱۳۹۶-۱۳۹۷
...	۳۵	۳۳۶	۴۲۱	۷۵۷ ۱۳۹۷-۱۳۹۸
...	۳۷	۳۴۴	۴۵۱	۷۹۵ ۱۳۹۸-۱۳۹۹
...	۲۸	۱۷۰	۳۰۶	۴۷۶ ۱۳۹۹-۱۴۰۰
...	۳۶	۳۰۱	۶۰۸	۹۰۹ ۱۴۰۰-۱۴۰۱
...	۱۰	۷۱	۱۸۶	۲۵۷ ارومیه
...	۱	۰	۱	۱ اشنویه
...	۳	۱۴	۱۵	۲۹ بوکان
...	۱	۰	۲	۲ پلدشت
...	۳	۸۹	۴۳	۱۳۲ پیرانشهر
...	۰	۰	۰	۰ تکاب
...	۰	۰	۰	۰ چالدران
...	۲	۴	۱۲	۱۶ چایپاره
...	۲	۰	۴۶	۴۶ خوی
...	۰	۰	۰	۰ سردشت
...	۳	۲	۵۴	۵۶ سلماس
...	۲	۱۴	۲۳	۳۷ شاهیندژ
...	۲	۰	۸۴	۸۴ شوط
...	۲	۵	۱۱	۱۶ ماکو
...	۴	۱۰۲	۱۰۴	۲۰۶ مهاباد
...	۰	۰	۰	۰ میاندوآب
...	۱	۰	۲۷	۲۷ نقده

مأخذ - اداره کل آموزش و پرورش استان آذربایجان غربی.

۱۵-۱۷- دانش آموزان و امکانات آموزشی دوره دوم متوسطه بزرگسال

کلاس	مدرسه	دانش آموز			سال تحصیلی و شهرستان
		زن	مرد	جمع	
۱۰۲۲	۲۰۳	۵۵۲۷	۸۹۰۱	۱۴۴۲۸۱۳۸۵-۱۳۸۶
۷۹۱	۱۰۲	۲۷۳۳	۵۵۲۶	۸۲۵۹ ۱۳۹۰-۱۳۹۱
...	۳۱۴	۶۳۷۶	۱۲۱۴۴	۱۸۵۲۰۱۳۹۵-۱۳۹۶
...	۳۰۸	۶۱۸۵	۱۱۹۳۸	۱۸۱۲۳۱۳۹۶-۱۳۹۷
...	۳۰۴	۵۰۵۲	۸۳۳۸	۱۳۳۹۰ ۱۳۹۷-۱۳۹۸
...	۲۸۶	۴۲۸۰	۷۱۴۸	۱۱۴۲۸ ۱۳۹۸-۱۳۹۹
...	۲۳۸	۲۷۷۴	۵۱۶۷	۷۹۴۱ ۱۳۹۹-۱۴۰۰
...	۳۰۴	۶۸۴۱	۱۰۵۹۰	۱۷۴۳۱ ۱۴۰۰-۱۴۰۱
...	۸۴	۲۱۱۳	۲۹۰۰	۵۰۱۳ ارومیه
...	۱۰	۱۲۷	۱۶۹	۲۹۶ اشنویه
...	۲۴	۴۹۳	۷۰۶	۱۱۹۹ بوکان
...	۶	۴۷	۷۳	۱۲۰ پلدشت
...	۱۳	۴۵۶	۶۹۷	۱۱۵۳ پیرانشهر
...	۸	۱۰۹	۱۴۹	۲۵۸ تکاب
...	۴	۲۰	۲۳	۴۳ چالدران
...	۹	۷۲	۱۴۵	۲۱۷ چایپاره
...	۲۶	۴۸۰	۱۲۸۹	۱۷۶۹ خوی
...	۸	۳۶۰	۲۳۲	۵۹۲ سردشت
...	۱۷	۳۷۹	۶۴۰	۱۰۱۹ سلماس
...	۱۶	۱۷۲	۲۱۰	۳۸۲ شاهیندژ
...	۷	۱۲۰	۳۴۳	۴۶۳ شوط
...	۱۲	۲۱۵	۳۹۵	۶۱۰ ماکو
...	۲۱	۷۱۲	۱۰۰۹	۱۷۲۱ مهاباد
...	۲۲	۵۹۱	۹۹۵	۱۵۸۶ میاندوآب
...	۱۷	۳۷۵	۶۱۵	۹۹۰ نقده

مأخذ - اداره کل آموزش و پرورش استان آذربایجان غربی.

۱۶-۱۷- تعداد قبول شدگان دوره ابتدایی و دوره اول متوسطه بر حسب جنس

دوره اول متوسطه			ابتدایی			سال تحصیلی و شهرستان
دختر	پسر	جمع	دختر	پسر	جمع	
...۱۳۸۵-۱۳۸۶
... ۱۳۹۰-۱۳۹۱
۵۷۷۶۶	۶۶۳۱۵	۱۲۴۰۸۱	۱۵۶۶۵۳	۱۶۸۹۰۸	۳۲۵۵۶۱۱۳۹۵-۱۳۹۶
۵۸۵۳۳	۶۵۷۶۹	۱۲۴۳۰۲	۱۶۰۶۱۷	۱۷۲۳۷۶	۳۳۲۹۹۳۱۳۹۶-۱۳۹۷
۶۰۲۳۵	۶۶۷۱۵	۱۲۶۹۵۰	۱۶۴۴۵۱	۱۷۵۸۵۰	۳۴۰۳۰۱ ۱۳۹۷-۱۳۹۸
۶۹۶۳۸	۷۹۰۹۳	۱۴۸۷۳۱	۱۷۶۷۰۷	۱۸۶۸۷۷	۳۶۱۵۳۶ ۱۳۹۸-۱۳۹۹
۲۰۶۵۴	۲۲۹۶۲	۴۳۶۱۶	۱۷۱۱۳۹	۱۷۹۷۵۸	۳۵۰۸۹۷ ۱۳۹۹-۱۴۰۰
...ارومیه
...اشنویه
...بوکان
...پلدشت
...پیرانشهر
...تکاب
...چالدران
...چاپیاره
...خوی
...سردشت
...سلماس
...شاهیندژ
...شوط
...ماکو
...مهاباد
...میاندوآب
...نقده

مأخذ - اداره کل آموزش و پرورش استان آذربایجان غربی.

۱۷-۱۷- فارغ التحصیلان دوره دوم متوسطه (پایه دوازدهم) برحسب شاخه تحصیلی و جنس

متوسطه نظری		جمع					سال تحصیلی و شهرستان
علوم تجربی		ریاضی و فیزیک		دختر	پسر	جمع	
دختر	پسر	دختر	پسر				
۴۴۲۶	۲۷۴۲	۱۳۹۹	۲۲۱۳	۱۲۶۶۷	۱۲۷۲۹	۲۵۳۹۶ ۱۳۸۵-۱۳۸۶
...	۱۴۸۱۰	۱۸۷۴۸	۳۳۵۵۸ ۱۳۹۰-۱۳۹۱
۶۴۸۴	۵۰۱۴	۶۸۰	۱۴۱۷	۱۳۴۴۴	۱۶۲۷۴	۲۹۷۱۸ ۱۳۹۵-۱۳۹۶
۸۰۳	۱۰۸۹	۱۰۵	۳۱۲	۲۸۶۸	۶۷۹۵	۹۶۶۳ ۱۳۹۶-۱۳۹۷
۶۰۴۹	۴۱۸۰	۵۵۸	۹۵۸	۱۲۶۲۰	۱۳۳۷۷	۲۵۹۹۷ ۱۳۹۷-۱۳۹۸
۶۱۴۳	۴۵۲۵	۴۲۸	۹۱۱	۱۳۶۴۶	۱۵۰۷۵	۲۸۷۲۱ ۱۳۹۸-۱۳۹۹
۶۱۲۵	۴۴۳۳	۳۸۰	۷۸۱	۱۲۷۹۸	۱۴۵۵۱	۲۷۳۴۹ ۱۳۹۹-۱۴۰۰
۱۹۲۱	۱۳۰۴	۲۵۳	۴۴۴	۴۵۵۱	۵۰۱۵	۹۵۶۶ ارومیه
۸۳	۷۹	۲	۷	۲۵۸	۳۱۶	۵۷۴ اشنویه
۵۶۸	۴۱۰	۱۰	۱۴	۱۱۲۱	۹۰۲	۲۰۲۳ بوکان
... باروق
۵۸	۴۹	۰	۰	۱۴۹	۱۹۰	۳۳۹ پلدشت
۲۰۶	۱۵۳	۰	۳	۴۰۲	۵۱۰	۹۱۲ پیرانشهر
۱۴۳	۱۱۲	۰	۱۷	۲۶۹	۳۳۷	۶۰۶ تکاب
۲۷	۲۷	۰	۰	۹۲	۱۳۱	۲۲۳ چالدران
۹۰	۹۴	۰	۰	۱۵۷	۲۳۶	۳۹۳ چایپاره
۲۸	۱۶	۰	۰	۵۵	۹۵	۱۵۰ چهاربرج
۷۷۸	۵۸۰	۴۳	۸۸	۱۳۸۱	۱۵۸۱	۲۹۶۲ خوی
۱۸۸	۱۵۱	۳	۰	۳۸۱	۳۷۷	۷۵۸ سردشت
۳۲۲	۲۰۸	۱۸	۵۱	۷۱۰	۷۹۷	۱۵۰۷ سلماس
۱۸۴	۱۳۱	۶	۱۱	۳۳۱	۴۰۴	۷۳۵ شاهیندژ
۸۱	۶۲	۰	۱۰	۱۷۳	۲۵۶	۴۲۹ شوط
۱۸۵	۱۴۹	۳	۲۰	۳۹۰	۴۲۸	۸۱۸ ماکو
۴۲۶	۳۰۰	۲۲	۴۸	۹۲۵	۱۱۰۶	۲۰۳۱ مهاباد
۵۴۴	۳۸۷	۱۹	۴۰	۹۲۳	۱۱۵۹	۲۰۸۲ میاندوآب
۲۹۳	۲۲۱	۱	۲۸	۵۳۰	۷۱۱	۱۲۴۱ نقده

۱۷-۱۷- فارغ التحصیلان دوره دوم متوسطه (پایه دوازدهم) برحسب شاخه تحصیلی و جنس(دنباله)

کار دانش		فنی و حرفه‌ای		متوسطه نظری		سال تحصیلی و شهرستان
				علوم انسانی		
دختر	پسر	دختر	پسر	دختر	پسر	
۱۶۱۸	۳۲۸۳	۱۰۲۳	۱۷۶۶	۴۲۰۱	۲۷۲۵۱۳۸۵-۱۳۸۶
۲۴۹۸	۶۲۳۴	۱۳۲۶	۲۵۸۱۱۳۹۰-۱۳۹۱
۱۹۹۹	۵۶۰۶	۱۱۱۰	۱۸۵۰	۳۱۷۱	۲۳۸۷۱۳۹۵-۱۳۹۶
۸۶۳	۳۷۲۸	۳۱۶	۷۷۷	۷۸۱	۸۸۹۱۳۹۶-۱۳۹۷
۱۸۳۳	۴۲۴۱	۱۳۴۷	۲۰۶۱	۲۸۳۳	۱۹۳۷۱۳۹۷-۱۳۹۸
۱۸۵۵	۴۳۰۲	۱۳۵۲	۲۳۸۶	۳۸۶۸	۲۹۵۱۱۳۹۸-۱۳۹۹
۱۷۸۸۱	۴۴۵۱	۱۳۰۶	۲۲۹۴	۳۱۷۶	۲۵۹۲ ۱۳۹۹-۱۴۰۰
۷۰۶	۱۵۳۸	۵۵۹	۹۳۶	۱۰۸۹	۷۹۳ارومیه
۵۱	۱۰۸	۳۴	۴۰	۸۸	۸۲اشنویه
۲۰۷	۱۵۸	۸۹	۱۸۶	۲۴۷	۱۳۴بوکان
...باروق
۳۵	۶۹	۰	۱۴	۵۶	۵۸پلدشت
۴۰	۲۰۸	۴۳	۶۱	۱۱۳	۸۵پیرانشهر
۵۳	۹۷	۱۴	۵۰	۵۹	۶۱تکاب
۱۰	۵۷	۱۱	۱۳	۴۴	۳۴چالدران
۲۰	۴۱	۵	۴۶	۴۲	۵۵چایپاره
۰	۵۵	۸	۰	۱۹	۲۴چهاربرج
۱۴۳	۴۱۲	۱۰۸	۲۰۵	۳۰۹	۲۹۶خوی
۹۷	۸۸	۰	۶۳	۹۳	۷۵سردشت
۵۷	۲۴۱	۸۵	۱۳۳	۲۲۸	۱۶۴سلماس
۲۰	۱۴۰	۲۹	۱۲	۹۲	۱۱۰شاهیندژ
۲۶	۱۰۰	۱	۷	۶۵	۷۷شوط
۶۱	۱۱۶	۵۰	۸۰	۹۱	۶۳ماکو
۱۳۱	۴۷۲	۹۹	۱۴۶	۲۴۷	۱۴۰مهاباد
۷۵	۳۵۹	۱۰۳	۱۶۹	۱۸۲	۲۰۴میاندوآب
۵۶	۱۹۲	۶۸	۱۳۳	۱۱۲	۱۳۷نقده

مأخذ - اداره کل آموزش و پرورش استان آذربایجان غربی.

۱۷-۱۸- سوادآموزان تحت پوشش دوره‌های نهضت سوادآموزی در نقاط شهری و روستایی

نقاط روستایی ^(۱)			نقاط شهری			کل			سال و دوره ^(۱)
زن	مرد	جمع	زن	مرد	جمع	زن	مرد	جمع	
دوره سوادآموزی									
... ۱۳۸۵-۱۳۸۶
۱۰۴۷۵	۴۰۴۸	۱۴۵۲۳	۱۰۷۹	۳۰۴	۱۳۸۳	۱۱۵۵۴	۴۳۵۲	۱۵۹۰۶ ۱۳۹۰-۱۳۹۱
۷۷۳۱	۲۳۷۴	۱۰۱۰۵	۱۰۳۳۶	۲۲۱۵	۱۲۵۵۱	۱۸۰۶۷	۴۵۸۹	۲۲۶۵۶ ۱۳۹۵-۱۳۹۶
۶۷۲۰	۱۰۹۵	۷۸۱۵	۹۲۸۵	۱۰۳۲	۱۰۳۱۷	۱۶۰۰۵	۲۱۲۷	۱۸۱۳۲ ۱۳۹۶-۱۳۹۷
۷۲۷۵	۳۳۶۳	۹۶۳۸	۹۹۱۷	۱۵۴۰	۱۱۴۵۷	۱۷۱۹۲	۳۹۰۳	۲۱۰۹۵ ۱۳۹۷-۱۳۹۸
۶۰۰۸	۲۰۲۸	۸۰۳۶	۱۰۱۷۷	۱۹۳۴	۱۲۱۱۱	۱۶۱۸۵	۳۹۶۲	۲۰۱۴۷ ۱۳۹۸-۱۳۹۹
۵۷۵۳	۱۸۱۳	۷۵۶۶	۶۲۴۲	۹۲۴	۷۱۶۶	۱۱۹۹۵	۲۷۳۷	۱۴۷۳۲ ۱۳۹۹-۱۴۰۰
۴۸۶۵	۱۵۹۴	۶۴۵۹	۶۰۱۴	۹۱۴	۶۹۲۸	۱۰۸۷۹	۲۵۰۸	۱۳۳۸۷ ۱۴۰۰-۱۴۰۱
دوره انتقال									
... ۱۳۸۵-۱۳۸۶
... ۱۳۹۰-۱۳۹۱
۴۵۷۱	۹۴۵	۵۵۱۶	۶۶۴۴	۶۲۳	۷۲۶۷	۱۱۲۱۵	۱۵۶۸	۱۲۷۸۳ ۱۳۹۵-۱۳۹۶
۲۸۸۶	۵۱۰	۳۳۹۶	۷۱۲۹	۷۹۳	۷۹۲۲	۱۰۰۱۵	۱۳۰۳	۱۱۳۱۸ ۱۳۹۶-۱۳۹۷
۳۳۷۸	۶۰۴	۳۹۸۲	۵۵۸۹	۳۴۰	۵۹۲۹	۸۹۶۷	۹۴۴	۹۹۱۱ ۱۳۹۷-۱۳۹۸
۲۸۴۲	۴۹۶	۳۳۳۸	۵۲۶۳	۳۶۶	۵۶۲۹	۸۱۰۵	۸۶۲	۸۹۶۷ ۱۳۹۸-۱۳۹۹
۲۸۳۱	۶۰۳	۳۴۳۴	۳۴۸۰	۱۵۰	۳۶۳۰	۶۳۱۱	۷۵۳	۷۰۶۴ ۱۳۹۹-۱۴۰۰
۲۲۳۱	۲۸۶	۲۶۱۷	۳۱۳۳	۲۸۸	۳۴۲۱	۵۳۶۴	۶۷۴	۶۰۳۸ ۱۴۰۰-۱۴۰۱
دوره تحکیم									
... ۱۳۸۵-۱۳۸۶
۵۶۱۹	۸۹۴	۶۵۱۳	۲۹۵۱	۱۳۸	۳۰۸۹	۸۵۷۰	۱۰۳۲	۹۶۰۲ ۱۳۹۰-۱۳۹۱
۳۲۲۴	۵۷۸	۳۸۰۲	۳۰۵۳	۲۴۲	۳۲۹۵	۶۲۷۷	۸۲۰	۷۰۹۷ ۱۳۹۵-۱۳۹۶
۲۴۶۴	۳۳۶	۲۸۰۰	۳۷۳۸	۴۶۲	۴۲۰۰	۶۲۰۲	۷۹۸	۷۰۰۰ ۱۳۹۶-۱۳۹۷
۲۹۳۱	۴۷۰	۳۴۰۱	۳۸۹۱	۱۵۸	۴۰۴۹	۶۸۲۲	۶۲۸	۷۴۵۰ ۱۳۹۷-۱۳۹۸
۳۳۳۴	۵۴۸	۳۸۸۲	۴۷۵۸	۲۳۵	۴۹۹۳	۸۰۹۲	۷۸۳	۸۸۷۵ ۱۳۹۸-۱۳۹۹
۲۳۲۹	۵۰۲	۲۸۳۱	۲۷۷۱	۱۲۵	۲۸۹۶	۵۱۰۰	۶۲۷	۵۷۲۷ ۱۳۹۹-۱۴۰۰
۲۹۵۳	۴۰۰	۳۳۵۳	۳۱۸۲	۲۲۰	۳۴۰۲	۶۱۳۵	۶۲۰	۶۷۵۵ ۱۴۰۰-۱۴۰۱

(۱) از سال ۱۳۹۰ نظام آموزشی به دوره‌های سوادآموزی، انتقال و تحکیم تغییر یافت.

(۲) شامل اطلاعات مربوط به عشایر تحت پوشش سازمان نهضت سوادآموزی نیز می‌باشد.

مأخذ - اداره کل آموزش و پرورش استان آذربایجان غربی. (معاونت نهضت سوادآموزی).

۱۷-۱۹- قبول شدگان دوره‌های^(۱) نهضت سوادآموزی برحسب جنس

سوادآموزی		جمع			سال
زن	مرد	زن	مرد	مرد و زن	
-	-	-	-	- ۱۳۸۰-۱۳۸۱
-	-	-	-	- ۱۳۸۵-۱۳۸۶
۷۶۶۳	۲۹۴۷	۱۶۰۰۱	۳۹۵۸	۱۹۹۵۹ ۱۳۹۰-۱۳۹۱
۱۱۷۵۸	۲۶۸۳	۲۳۳۶۸	۴۲۳۷	۲۷۶۰۵ ۱۳۹۵-۱۳۹۶
۹۳۴۷	۱۸۲۳	۲۱۰۴۷	۳۰۳۹	۲۴۰۸۶ ۱۳۹۶-۱۳۹۷
۸۹۳۴	۱۷۹۷	۱۸۹۴۳	۲۷۳۰	۲۱۶۷۳ ۱۳۹۷-۱۳۹۸
۶۱۶۱	۱۵۲۱	۱۳۲۹۹	۲۳۳۸	۱۵۶۳۷ ۱۳۹۸-۱۳۹۹
۴۴۹۴	۸۸۶	۹۶۵۷	۱۵۹۸	۱۱۲۵۵ ۱۳۹۹-۱۴۰۰

تحکیم		انتقال		سال
زن	مرد	زن	مرد	
-	-	-	- ۱۳۸۰-۱۳۸۱
-	-	-	- ۱۳۸۵-۱۳۸۶
۸۳۳۸	۱۰۱۱	-	- ۱۳۹۰-۱۳۹۱
۴۰۷۳	۶۱۸	۷۵۳۷	۹۳۶ ۱۳۹۵-۱۳۹۶
۴۲۳۱	۴۰۲	۷۴۶۹	۸۱۴ ۱۳۹۶-۱۳۹۷
۳۹۱۸	۳۶۹	۶۰۷۳	۵۶۳ ۱۳۹۷-۱۳۹۸
۲۹۱۷	۳۳۳	۴۲۲۱	۴۸۴ ۱۳۹۸-۱۳۹۹
۱۸۹۰	۲۷۳	۳۲۷۳	۴۳۹ ۱۳۹۹-۱۴۰۰

(۱) از سال ۱۳۹۰ نظام آموزشی به دوره‌های سوادآموزی، انتقال و تحکیم تغییر یافت.
مأخذ - اداره کل آموزش و پرورش استان آذربایجان غربی. (معاونت نهضت سوادآموزی).

۲۰-۱۷- آموزشگران دانشگاهی تمام وقت مؤسسات آموزش عالی^(۱) بر حسب جنس

سال تحصیلی و شهرستان	مرد و زن	مرد	زن
..... ۱۳۸۵-۱۳۸۶	۵۷۴	۴۸۵	۸۹
..... ۱۳۹۰-۱۳۹۱	۱۸۶۷	۱۵۶۳	۳۰۴
..... ۱۳۹۵-۱۳۹۶	۲۱۹۴	۱۷۰۹	۴۸۵
..... ۱۳۹۶-۱۳۹۷	۲۲۹۷	۱۷۹۰	۵۰۷
..... ۱۳۹۷-۱۳۹۸	۲۱۴۸	۱۶۷۴	۴۷۴
..... ۱۳۹۸-۱۳۹۹	۲۲۹۶	۱۷۶۹	۵۲۷
..... ۱۳۹۹-۱۴۰۰	۱۳۰۳	۹۹۶	۳۰۷
..... ۱۴۰۰-۱۴۰۱	۱۳۰۴	۹۸۱	۳۲۳
..... ارومیه	۱۱۰۲	۸۳۰	۲۷۲
..... اشنویه	۲	۱	۱
..... بوکان	۱۴	۱۴	۰
..... پلدشت	۰	۰	۰
..... پیرانشهر	۵	۵	۰
..... تکاب	۳	۳	۰
..... چالدران	۲	۲	۰
..... چاپاره	۱	۰	۱
..... خوی	۶۷	۴۷	۲۰
..... سردشت	۶	۶	۰
..... سلماس	۱۹	۱۵	۴
..... شاهیندژ	۷	۵	۲
..... شوط	۰	۰	۰
..... ماکو	۲	۰	۲
..... مهاباد	۳۰	۲۲	۸
..... میاندوآب	۲۴	۱۶	۸
..... نقده	۲۰	۱۵	۵

(۱) آمار بدون اطلاعات دانشگاه آزاد اسلامی می باشد.

مأخذ- وزارت علوم، تحقیقات و فناوری. مؤسسه پژوهش و برنامه ریزی آموزش عالی.

۱۷-۲۱- آموزشگران دانشگاهی تمام وقت موسسات آموزش عالی^(۱) بر حسب مرتبه علمی

آموزشگران دانشگاهی غیر هیأت علمی	هیأت علمی					جمع	سال تحصیلی و شهرستان
	مربی آموزشیار	مربی	استادیار	دانشیار	استاد		
۶۷	۵	۱۸۳	۲۵۷	۴۸	۱۴	۵۷۴ ۱۳۸۵-۱۳۸۶
۲۲۹	۱۱۰	۸۰۷	۵۸۶	۱۰۰	۳۵	۱۸۶۷ ۱۳۹۰-۱۳۹۱
۴۴	۴۹	۶۹۸	۱۰۵۸	۲۰۶	۱۳۹	۲۱۹۴ ۱۳۹۵-۱۳۹۶
۲۷	۴۸	۶۸۰	۱۱۳۶	۲۴۵	۱۶۱	۲۲۹۷ ۱۳۹۶-۱۳۹۷
۲۳	۴۸	۶۳۵	۱۰۵۷	۲۲۸	۱۵۹	۲۱۵۰ ۱۳۹۷-۱۳۹۸
۱۵	۴۸	۶۱۲	۱۱۷۱	۲۷۸	۱۷۲	۲۲۹۶ ۱۳۹۸-۱۳۹۹
۹	۰	۲۰۲	۷۱۰	۲۷۰	۱۱۲	۱۳۰۳ ۱۳۹۹-۱۴۰۰
۶	۰	۱۶۹	۷۲۳	۲۷۶	۱۳۰	۱۳۰۴ ۱۴۰۰-۱۴۰۱
۶	۰	۸۹	۶۱۰	۲۷۰	۱۲۷	۱۱۰۲ ارومیه
۰	۰	۱	۱	۰	۰	۲ اشنویه
۰	۰	۷	۷	۰	۰	۱۴ بوکان
۰	۰	۰	۰	۰	۰	۰ پلدشت
۰	۰	۳	۲	۰	۰	۵ پیرانشهر
۰	۰	۲	۱	۰	۰	۳ تکاب
۰	۰	۱	۱	۰	۰	۲ چالدران
۰	۰	۱	۰	۰	۰	۱ چاپیاره
۰	۰	۲۲	۴۳	۱	۱	۶۷ خوی
۰	۰	۳	۳	۰	۰	۶ سردشت
۰	۰	۸	۹	۰	۲	۱۹ سلماس
۰	۰	۳	۴	۰	۰	۷ شاهیندژ
۰	۰	۰	۰	۰	۰	۰ شوط
۰	۰	۱	۱	۰	۰	۲ ماکو
۰	۰	۱۲	۱۶	۲	۰	۳۰ مهاباد
۰	۰	۴	۱۸	۲	۰	۲۴ میاندوآب
۰	۰	۱۲	۷	۱	۰	۲۰ نقده

(۱) آمار بدون اطلاعات دانشگاه آزاد اسلامی می باشد.

مأخذ- وزارت علوم، تحقیقات و فناوری. مؤسسه پژوهش و برنامه ریزی آموزش عالی.

۲۲-۱۷- ثبت نام شدگان جدید دوره‌های مختلف تحصیلی موسسات آموزش عالی^(۱) برحسب گروه عمده رشته تحصیلی و جنس

کارشناسی (لیسانس)			کاردانی (فوق دیپلم)			جمع کل			سال تحصیلی و گروه عمده رشته تحصیلی
زن	مرد	جمع	زن	مرد	جمع	زن	مرد	جمع	
۱۶۱۱	۱۶۲۶	۳۲۳۷	۹۲۹	۱۸۷۱	۲۸۰۰	۲۷۳۹	۳۷۷۴	۶۵۱۳ ۱۳۸۵-۱۳۸۶
۱۲۰۹۰	۱۱۶۲۹	۲۳۷۱۹	۳۷۸۰	۵۳۶۹	۹۱۴۹	۱۷۶۹۲	۱۹۱۴۱	۳۶۸۳۳ ۱۳۹۰-۱۳۹۱
۷۷۲۹	۹۳۲۳	۱۷۰۵۲	۲۳۷۱	۵۴۷۷	۷۸۴۸	۱۲۹۹۸	۱۸۲۱۷	۳۱۲۱۵ ۱۳۹۵-۱۳۹۶
۷۴۲۴	۸۴۱۷	۱۵۸۴۱	۲۴۸۶	۴۸۴۹	۷۳۳۵	۱۲۱۹۴	۱۶۵۴۷	۲۸۷۴۱ ۱۳۹۶-۱۳۹۷
۷۴۹۶	۸۱۵۴	۱۵۶۵۰	۱۱۶۲	۲۰۹۶	۳۲۵۸	۱۰۸۳۳	۱۳۱۲۵	۲۳۹۵۸ ۱۳۹۷-۱۳۹۸
۷۷۷۰	۸۸۲۳	۱۶۵۹۳	۱۸۴۵	۲۹۴۱	۴۷۸۶	۱۱۴۷۸	۱۴۲۲۱	۲۵۶۹۹ ۱۳۹۸-۱۳۹۹
۵۲۹۳	۵۶۱۱	۱۰۹۰۴	۱۱۰۱	۱۶۵۱	۲۷۵۲	۷۸۹۴	۹۲۱۰	۱۷۱۰۴ ۱۳۹۹-۱۴۰۰
۵۰۵۳	۵۱۰۴	۱۰۱۵۷	۹۹۴	۱۴۲۵	۲۴۱۹	۷۶۹۸	۹۱۲۲	۱۶۸۲۰ ۱۴۰۰-۱۴۰۱
۲۳۵	۱۳۶	۳۷۱	۵	۲۶	۳۱	۴۹۰	۳۸۲	۸۷۲ پزشکی
۳۵۳۲	۳۱۳۳	۶۶۶۵	۴۵۲	۵۳۰	۹۸۲	۴۷۱۳	۴۶۸۹	۹۴۰۲ علوم انسانی
۴۴۲	۳۰۵	۷۴۷	۰	۱۶	۱۶	۶۴۳	۵۰۰	۱۱۴۳ علوم پایه
۴۴۹	۱۲۴۷	۱۶۹۶	۱۶۴	۶۶۸	۸۳۲	۸۵۴	۲۷۶۱	۳۶۱۵ فنی و مهندسی
۱۵۱	۱۴۸	۲۹۹	۴۷	۴۰	۸۷	۴۰۵	۴۷۹	۸۸۴ کشاورزی و دامپزشکی
۲۴۴	۱۳۵	۳۷۹	۳۲۶	۱۴۵	۴۷۱	۵۹۳	۳۱۱	۹۰۴ هنر

دکترای تخصصی			دکترای حرفه‌ای			کارشناسی ارشد (فوق لیسانس)			سال تحصیلی و گروه عمده رشته تحصیلی
زن	مرد	جمع	زن	مرد	جمع	زن	مرد	جمع	
۱۴	۴۱	۵۵	۶۸	۵۲	۱۲۰	۱۱۷	۱۸۴	۳۰۱ ۱۳۸۵-۱۳۸۶
۴۶	۶۳	۱۰۹	۱۲۴	۱۷۵	۲۹۹	۱۶۵۲	۱۹۰۵	۳۵۵۷ ۱۳۹۰-۱۳۹۱
۲۰۸	۲۹۷	۵۰۵	۱۶۱	۱۸۰	۳۴۱	۲۵۲۹	۲۹۴۰	۵۴۶۹ ۱۳۹۵-۱۳۹۶
۲۴۳	۳۴۶	۵۸۹	۱۶۰	۲۰۱	۳۶۱	۱۸۸۱	۲۷۳۴	۴۶۱۵ ۱۳۹۶-۱۳۹۷
۱۵۴	۲۴۶	۴۰۰	۲۳۰	۲۸۴	۵۱۴	۱۷۹۱	۲۳۴۵	۴۱۳۶ ۱۳۹۷-۱۳۹۸
۱۲۴	۲۱۲	۳۳۶	۱۵۰	۲۰۲	۳۵۲	۱۵۸۹	۲۰۴۳	۳۶۳۲ ۱۳۹۸-۱۳۹۹
۲۱۵	۲۴۷	۴۶۲	۱۸۳	۲۲۶	۴۰۹	۱۱۰۲	۱۴۷۵	۲۵۷۷ ۱۳۹۹-۱۴۰۰
۲۰۵	۴۰۳	۶۰۸	۱۹۸	۲۲۳	۴۲۱	۱۲۴۸	۱۹۶۷	۳۲۱۵ ۱۴۰۰-۱۴۰۱
۳۸	۳۳	۷۱	۱۶۴	۱۷۵	۳۳۹	۴۸	۱۲	۶۰ پزشکی
۵۸	۱۲۶	۱۸۴	۰	۰	۰	۶۷۱	۹۰۰	۱۵۷۱ علوم انسانی
۳۳	۳۴	۶۷	۰	۰	۰	۱۶۸	۱۴۵	۳۱۳ علوم پایه
۲۵	۱۳۸	۱۶۳	۰	۰	۰	۲۱۶	۷۰۸	۹۲۴ فنی و مهندسی
۵۱	۷۲	۱۲۳	۳۴	۴۸	۸۲	۱۲۲	۱۷۱	۲۹۳ کشاورزی و دامپزشکی
۰	۰	۰	۰	۰	۰	۲۳	۳۱	۵۴ هنر

(۱) آمار بدون اطلاعات دانشگاه آزاد اسلامی می‌باشد.

مأخذ - وزارت علوم، تحقیقات و فناوری، مؤسسه پژوهش و برنامه‌ریزی آموزش عالی.

۲۳-۱۷- ثبت نام شدگان جدید دوره‌های مختلف تحصیلی موسسات آموزش عالی به تفکیک نوع وابستگی به دستگاه اجرایی

برحسب جنس

کارشناسی (لیسانس)			کاردانی (فوق دیپلم)			جمع کل			سال تحصیلی و دانشگاه / موسسه آموزش عالی
زن	مرد	جمع	زن	مرد	جمع	زن	مرد	جمع	
۱۶۱۱	۱۶۲۶	۳۲۳۷	۹۲۹	۱۸۷۱	۲۸۰۰	۲۷۳۹	۳۷۷۴	۶۵۱۳	۱۳۸۵-۱۳۸۶
۱۲۰۹۰	۱۱۶۲۹	۲۳۷۱۹	۳۷۸۰	۵۳۶۹	۹۱۴۹	۱۷۶۹۲	۱۹۱۴۱	۳۶۸۳۳	۱۳۹۰-۱۳۹۱
۷۷۲۹	۹۳۲۳	۱۷۰۵۲	۲۳۷۱	۵۴۷۷	۷۸۴۸	۱۲۹۹۸	۱۸۲۱۷	۳۱۲۱۵	۱۳۹۵-۱۳۹۶
۷۴۲۴	۸۴۱۷	۱۵۸۴۱	۲۴۸۶	۴۸۴۹	۷۳۳۵	۱۲۱۹۴	۱۶۵۴۷	۲۸۷۴۱	۱۳۹۶-۱۳۹۷
۷۴۹۶	۸۱۵۴	۱۵۶۵۰	۱۱۶۲	۲۰۹۶	۳۲۵۸	۱۰۸۳۳	۱۳۱۲۵	۲۳۹۵۸	۱۳۹۷-۱۳۹۸
۷۷۷۰	۸۸۲۳	۱۶۵۹۳	۱۸۴۵	۲۹۴۱	۴۷۸۶	۱۱۴۷۸	۱۴۲۲۱	۲۵۶۹۹	۱۳۹۸-۱۳۹۹
۳۱۵۸	۳۱۷۶	۶۳۳۴	۶۸۸	۱۱۶۷	۱۸۵۵	۴۶۵۷	۵۱۸۶	۹۸۴۳	۱۳۹۹-۱۴۰۰
۵۰۵۳	۵۱۰۴	۱۰۱۵۷	۹۹۴	۱۴۲۵	۲۴۱۹	۷۶۹۸	۹۱۳۲	۱۶۸۳۰	۱۴۰۰-۱۴۰۱
دانشگاه‌ها و موسسات آموزش عالی									
۱۰۵۹	۹۲۶	۱۹۸۵	۳۵	۲۰	۵۵	۲۲۱۶	۲۹۳۳	۵۱۴۹	وزارت علوم، تحقیقات و فناوری
۲۵۲۶	۲۲۲۵	۴۷۵۱	.	.	.	۲۶۲۹	۲۳۵۷	۴۹۸۶	دانشگاه پیام نور
۲۱۲	۴۹۲	۷۰۴	۲۰۷	۴۶۳	۶۷۰	۴۱۹	۹۵۵	۱۳۷۴	دانشگاه جامع علمی و کاربردی
۱۹۰	۳۱۷	۵۰۷	۷۲۳	۸۳۸	۱۵۶۱	۹۱۳	۱۱۵۵	۲۰۶۸	دانشگاه فنی و حرفه‌ای
۴۳۴	۶۱۴	۱۰۴۸	.	.	.	۴۳۸	۶۴۲	۱۰۸۰	دانشگاه فرهنگیان
۲۵۴	۱۴۷	۴۰۱	۵	۲۶	۳۱	۵۲۱	۳۹۸	۹۱۹	دانشگاه‌ها و موسسه آموزش عالی وزارت بهداشت، درمان و آموزش پزشکی
۱۴	.	۱۴	.	.	.	۱۴	.	۱۴	دانشگاه‌ها و موسسه آموزش عالی سایر
...	دستگاه‌های اجرایی
...	دانشگاه آزاد اسلامی
۳۶۴	۳۸۳	۷۴۷	۲۴	۷۸	۱۰۲	۵۴۸	۶۸۲	۱۲۳۰	موسسات آموزش عالی غیر دولتی - غیر انتفاعی

دکترای تخصصی			دکترای حرفه‌ای			کارشناسی ارشد (فوق لیسانس)			سال تحصیلی و دانشگاه/موسسه آموزش عالی
زن	مرد	جمع	زن	مرد	جمع	زن	مرد	جمع	
۱۴	۴۱	۵۵	۶۸	۵۲	۱۲۰	۱۱۷	۱۸۴	۳۰۱	۱۳۸۵-۱۳۸۶
۴۶	۶۳	۱۰۹	۱۲۴	۱۷۵	۲۹۹	۱۶۵۲	۱۹۰۵	۳۵۵۷	۱۳۹۰-۱۳۹۱
۲۰۸	۲۹۷	۵۰۵	۱۶۱	۱۸۰	۳۴۱	۲۵۲۹	۲۹۴۰	۵۴۶۹	۱۳۹۵-۱۳۹۶
۲۴۳	۳۴۶	۵۸۹	۱۶۰	۲۰۱	۳۶۱	۱۸۸۱	۲۷۳۴	۴۶۱۵	۱۳۹۶-۱۳۹۷
۱۵۴	۲۴۶	۴۰۰	۲۳۰	۲۸۴	۵۱۴	۱۷۹۱	۲۳۴۵	۴۱۳۶	۱۳۹۷-۱۳۹۸
۱۲۴	۲۱۲	۳۳۶	۱۵۰	۲۰۲	۳۵۲	۱۵۸۹	۲۰۴۳	۳۶۳۲	۱۳۹۸-۱۳۹۹
۷۳	۱۳۰	۲۰۳	۱۳۵	۱۰۲	۲۳۷	۶۰۳	۶۱۱	۱۲۱۴	۱۳۹۹-۱۴۰۰
۲۰۵	۴۰۳	۶۰۸	۱۹۸	۲۲۳	۴۲۱	۱۲۴۸	۱۹۶۷	۳۲۱۵	۱۴۰۰-۱۴۰۱
دانشگاه‌ها و موسسات آموزش عالی									
۱۶۴	۳۶۹	۵۳۳	۳۴	۴۸	۸۲	۹۲۴	۱۵۷۰	۲۴۹۴	وزارت علوم، تحقیقات و فناوری
.	۱۰۳	۱۳۲	۲۳۵	دانشگاه پیام نور
.	دانشگاه جامع علمی و کاربردی
.	دانشگاه فنی و حرفه‌ای
.	۴	۲۸	۳۲	دانشگاه فرهنگیان
۴۱	۳۴	۷۵	۱۶۴	۱۷۵	۳۳۹	۵۷	۱۶	۷۳	دانشگاه‌ها و موسسه آموزش عالی وزارت بهداشت، درمان و آموزش پزشکی
.	دانشگاه‌ها و موسسه آموزش عالی سایر
...	دستگاه‌های اجرایی
...	دانشگاه آزاد اسلامی
.	۱۶۰	۲۲۱	۳۸۱	موسسات آموزش عالی غیر دولتی - غیر انتفاعی

مأخذ - وزارت علوم، تحقیقات و فناوری، مؤسسه پژوهش و برنامه‌ریزی آموزش عالی.

۱۷-۲۴- ثبت نام شدگان جدید دوره‌های مختلف تحصیلی موسسات آموزش عالی^(۱) برحسب جنس و شهرستان

کارشناسی (لیسانس)			کاردانی (فوق دیپلم)			جمع کل			سال تحصیلی و شهرستان
زن	مرد	جمع	زن	مرد	جمع	زن	مرد	جمع	
۱۶۱۱	۱۶۲۶	۳۲۳۷	۹۲۹	۱۸۷۱	۲۸۰۰	۲۷۳۹	۳۷۷۴	۶۵۱۳۱۳۸۵-۱۳۸۶
۱۲۰۹۰	۱۱۶۲۹	۲۳۷۱۹	۳۷۸۰	۵۳۶۹	۹۱۴۹	۱۷۶۹۲	۱۹۱۴۱	۳۶۸۳۳ ۱۳۹۰-۱۳۹۱
۷۷۲۹	۹۳۲۳	۱۷۰۵۲	۲۳۷۱	۵۴۷۷	۷۸۴۸	۱۲۹۹۸	۱۸۲۱۷	۳۱۲۱۵۱۳۹۵-۱۳۹۶
۷۴۲۴	۸۴۱۷	۱۵۸۴۱	۲۴۸۶	۴۸۴۹	۷۳۳۵	۱۲۱۹۴	۱۶۵۴۷	۲۸۷۴۱۱۳۹۶-۱۳۹۷
۷۴۹۶	۸۱۵۴	۱۵۶۵۰	۱۱۶۲	۲۰۹۶	۳۲۵۸	۱۰۸۳۳	۱۳۱۲۵	۲۳۹۵۸ ۱۳۹۷-۱۳۹۸
۷۷۷۰	۸۸۲۳	۱۶۵۹۳	۱۸۴۵	۲۹۴۱	۴۷۸۶	۱۱۴۷۸	۱۴۲۲۱	۲۵۶۹۹ ۱۳۹۸-۱۳۹۹
۵۲۹۳	۵۶۱۱	۱۰۹۰۴	۱۱۰۱	۱۶۵۱	۲۷۵۲	۷۸۹۴	۹۲۱۰	۱۷۱۰۴ ۱۳۹۹-۱۴۰۰
۵۰۵۳	۵۱۰۴	۱۰۱۵۷	۹۹۴	۱۴۲۵	۲۴۱۹	۷۶۹۸	۹۱۲۲	۱۶۸۲۰ ۱۴۰۰-۱۴۰۱
۲۶۴۹	۲۶۶۲	۵۳۱۱	۵۷۶	۱۱۱۴	۱۶۹۰	۴۷۷۸	۶۲۴۵	۱۱۰۲۳ ارومیه
۶۷	۱۱۸	۱۸۵	.	.	.	۶۷	۱۱۸	۱۸۵ اشنویه
۲۵۴	۲۸۸	۵۴۲	۴۱	۵۲	۹۳	۳۰۷	۳۵۵	۶۶۲ بوکان
. پلدشت
۱۴۴	۱۲۰	۲۶۴	.	.	.	۱۴۴	۱۲۰	۲۶۴ پیرانشهر
۶۹	۸۹	۱۵۸	۲	۱۸	۲۰	۷۱	۱۰۷	۱۷۸ تکاب
۲۳	۴۰	۶۳	.	.	.	۲۳	۴۰	۶۳ چالدران
۳۸	۶۰	۹۸	.	.	.	۳۸	۶۰	۹۸ چایپاره
۶۱۸	۳۳۷	۹۵۵	۲۸۶	۵۲	۳۳۸	۹۳۵	۴۳۰	۱۳۶۵ خوی
۱۰۴	۱۰۵	۲۰۹	.	.	.	۱۰۴	۱۰۵	۲۰۹ سردشت
۱۳۱	۴۲۲	۵۵۳	۸	۵۲	۶۰	۱۳۹	۴۷۹	۶۱۸ سلماس
۶۷	۱۰۵	۱۷۲	.	.	.	۶۷	۱۰۵	۱۷۲ شاهیندژ
۳۱	۲۴	۵۵	.	.	.	۳۱	۲۴	۵۵ شوط
۱۱۷	۸۴	۲۰۱	.	.	.	۱۱۷	۸۴	۲۰۱ ماکو
۳۳۹	۲۵۶	۵۹۵	۳۱	۵۶	۸۷	۴۰۰	۳۴۲	۷۴۲ مهاباد
۲۵۳	۲۷۱	۵۲۴	۵۰	۸۱	۱۳۱	۳۲۸	۳۷۶	۷۰۴ میاندوآب
۱۴۹	۱۲۳	۲۷۲	.	.	.	۱۴۹	۱۳۲	۲۸۱ نقده

۲۴-۱۷- ثبت نام شدگان جدید دوره های مختلف تحصیلی موسسات آموزش عالی^(۱) بر حسب جنس و شهرستان (دنباله)

دکترای تخصصی			دکترای حرفه‌ای			کارشناسی ارشد (فوق لیسانس)			سال تحصیلی و شهرستان
زن	مرد	جمع	زن	مرد	جمع	زن	مرد	جمع	
۱۴	۴۱	۵۵	۶۸	۵۲	۱۲۰	۱۱۷	۱۸۴	۳۰۱۱۳۸۵-۱۳۸۶
۴۶	۶۳	۱۰۹	۱۲۴	۱۷۵	۲۹۹	۱۶۵۲	۱۹۰۵	۳۵۵۷ ۱۳۹۰-۱۳۹۱
۲۰۸	۲۹۷	۵۰۵	۱۶۱	۱۸۰	۳۴۱	۲۵۲۹	۲۹۴۰	۵۴۶۹۱۳۹۵-۱۳۹۶
۲۴۳	۳۴۶	۵۸۹	۱۶۰	۲۰۱	۳۶۱	۱۸۸۱	۲۷۳۴	۴۶۱۵۱۳۹۶-۱۳۹۷
۱۵۴	۲۴۶	۴۰۰	۲۳۰	۲۸۴	۵۱۴	۱۷۹۱	۲۳۴۵	۴۱۳۶ ۱۳۹۷-۱۳۹۸
۱۲۴	۲۱۲	۳۳۶	۱۵۰	۲۰۲	۳۵۲	۱۵۸۹	۲۰۴۳	۳۶۳۲ ۱۳۹۸-۱۳۹۹
۲۱۵	۲۴۷	۴۶۲	۱۸۳	۲۲۶	۴۰۹	۱۱۰۲	۱۴۷۵	۲۵۷۷ ۱۳۹۹-۱۴۰۰
۲۰۵	۴۰۳	۶۰۸	۱۹۸	۲۲۳	۴۲۱	۱۲۴۸	۱۹۶۷	۳۲۱۵۱۴۰۰-۱۴۰۱
۲۰۵	۴۰۳	۶۰۸	۱۹۸	۲۲۳	۴۲۱	۱۱۵۰	۱۸۴۳	۲۹۹۳ ارومیه
. اشنویه
.	۱۲	۱۵	۲۷ بوکان
. پلدشت
. پیرانشهر
. تکاب
. چالدران
. چایپاره
.	۳۱	۴۱	۷۲ خوی
. سردشت
.	۵	۵ سلماس
. شاهیندژ
. شوط
. ماکو
.	۳۰	۳۰	۶۰ مهاباد
.	۲۵	۲۴	۴۹ میاندوآب
.	۹	۹ نقده

(۱) آمار بدون اطلاعات دانشگاه آزاد اسلامی می باشد.

مأخذ - وزارت علوم، تحقیقات و فناوری. مؤسسه پژوهش و برنامه ریزی آموزش عالی.

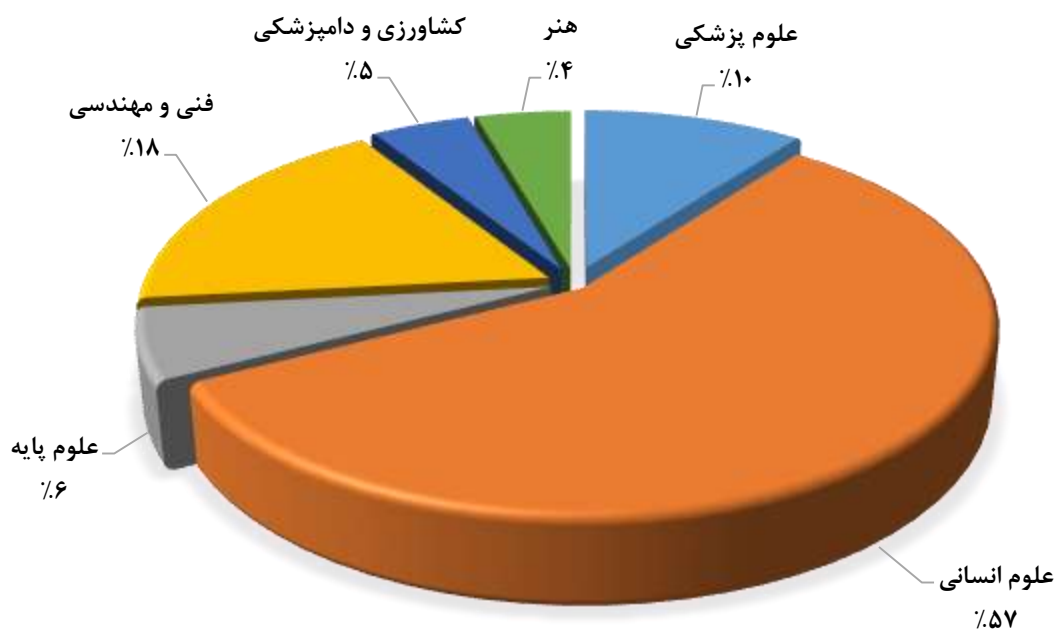
۲۵-۱۷- دانشجویان دوره‌های مختلف تحصیلی موسسات آموزش عالی بر حسب گروه عمده رشته تحصیلی و جنس

کارشناسی (لیسانس)			کاردانی (فوق دیپلم)			جمع کل			سال تحصیلی و گروه عمده رشته تحصیلی
زن	مرد	جمع	زن	مرد	جمع	زن	مرد	جمع	
۶۹۰۳	۶۴۵۶	۱۳۳۵۹	۲۵۹۹	۷۴۵۳۰	۷۱۲۹	۱۰۳۷۳	۱۲۰۵۹	۲۲۴۳۲۱۳۸۵-۱۳۸۶
۴۶۰۴۹	۴۴۰۰۹	۹۰۰۵۸	۱۰۱۲۷	۱۷۲۳۳	۲۷۳۶۰	۶۰۶۸۵	۶۶۷۶۳	۱۲۷۴۴۸۱۳۹۰-۱۳۹۱
۳۳۸۴۹	۳۷۷۱۸	۷۱۵۶۷	۶۹۱۶	۱۷۰۴۵	۲۳۹۶۱	۴۹۷۸۹	۶۶۴۶۲	۱۱۶۲۵۱۱۳۹۵-۱۳۹۶
۳۰۲۱۷	۳۳۱۹۴	۶۳۴۱۱	۶۳۰۶	۱۳۴۸۷	۱۹۷۹۳	۴۵۲۹۰	۵۸۱۵۰	۱۰۳۴۴۰۱۳۹۶-۱۳۹۷
۲۹۴۰۶	۳۱۵۳۷	۶۰۹۴۳	۴۸۵۳	۱۰۱۵۳	۱۵۰۰۶	۴۱۹۳۸	۵۱۶۶۹	۹۳۶۰۷۱۳۹۷-۱۳۹۸
۲۹۱۱۵	۳۰۱۳۸	۵۹۲۵۳	۴۶۴۱	۷۹۴۳	۱۲۵۸۴	۴۰۶۷۸	۴۷۰۳۴	۸۷۷۱۲۱۳۹۸-۱۳۹۹
۲۱۸۳۵	۲۰۱۳۴	۴۱۹۶۹	۲۶۳۲	۴۱۵۵	۶۷۸۷	۲۹۵۵۸	۳۰۶۶۱	۶۰۲۱۹۱۳۹۹-۱۴۰۰
۳۰۰۰۰	۲۸۸۲۲	۵۸۸۲۲	۴۴۸۲	۶۵۵۸	۱۱۰۶۰	۴۲۶۴۸	۴۵۸۹۲	۸۸۵۴۰۱۴۰۰-۱۴۰۱
۳۴۰۷	۱۹۱۳	۵۳۲۰	۳۴	۱۰۷	۱۴۱	۵۴۱۷	۳۶۷۱	۹۰۸۸پزشکی
۱۹۷۶۲	۱۶۵۰۴	۳۶۲۶۶	۳۰۵۷	۳۴۴۰	۶۴۹۷	۲۶۳۰۸	۲۴۲۵۵	۵۰۵۶۳علوم انسانی
۲۶۰۵	۱۴۲۱	۴۰۲۶	۰	۱۶	۱۶	۳۳۳۲	۱۹۳۸	۵۲۷۰علوم پایه
۲۱۳۵	۷۳۸۶	۹۵۲۱	۴۹۲	۲۴۱۴	۲۹۰۶	۳۳۶۴	۱۲۲۶۸	۱۵۶۳۲فنی و مهندسی
۷۲۸	۶۱۲	۱۳۴۰	۱۴۱	۱۱۲	۲۵۳	۱۹۴۶	۲۱۱۰	۴۰۵۶کشاورزی و دامپزشکی
۱۳۶۳	۹۸۶	۲۳۴۹	۷۵۸	۴۶۹	۱۲۲۷	۲۲۸۱	۱۶۵۰	۳۹۳۱هنر

دکترای تخصصی			دکترای حرفه‌ای			کارشناسی ارشد (فوق لیسانس)			سال تحصیلی و گروه عمده رشته تحصیلی
زن	مرد	جمع	زن	مرد	جمع	زن	مرد	جمع	
۴۱	۱۲۴	۱۶۵	۴۶۶	۳۷۹	۸۴۵	۳۶۴	۵۷۰	۹۳۴۱۳۸۵-۱۳۸۶
۱۲۸	۲۶۲	۳۹۰	۶۶۷	۹۶۳	۱۶۳۰	۳۷۱۴	۴۲۹۶	۸۰۱۰۱۳۹۰-۱۳۹۱
۷۸۰	۱۳۵۵	۲۱۳۵	۱۱۴۵	۱۳۳۶	۲۴۸۱	۷۰۹۹	۹۰۰۸	۱۶۱۰۷۱۳۹۵-۱۳۹۶
۹۷۹	۱۵۲۴	۲۵۰۳	۱۱۱۰	۱۲۹۳	۲۴۰۳	۶۶۷۸	۸۶۵۲	۱۵۳۳۰۱۳۹۶-۱۳۹۷
۹۷۲	۱۵۴۳	۲۵۱۵	۱۲۳۵	۱۴۱۷	۲۶۵۲	۵۴۷۲	۷۰۱۹	۱۲۴۹۱۱۳۹۷-۱۳۹۸
۹۲۷	۱۴۳۱	۲۳۵۸	۱۱۷۹	۱۴۴۲	۲۶۲۱	۴۸۱۶	۶۰۸۰	۱۰۸۹۶۱۳۹۸-۱۳۹۹
۸۳۰	۱۱۲۶	۱۹۵۶	۱۰۱۴	۱۲۷۵	۲۲۸۹	۳۲۴۷	۳۹۷۱	۷۲۱۸۱۳۹۹-۱۴۰۰
۱۰۴۸	۱۶۰۹	۲۶۵۷	۱۲۸۰	۱۶۴۷	۲۹۲۷	۵۸۳۸	۷۲۵۶	۱۳۰۹۴۱۴۰۰-۱۴۰۱
۱۹۶	۱۵۸	۳۵۴	۹۷۹	۱۱۶۴	۲۱۴۳	۸۰۱	۳۲۹	۱۱۳۰پزشکی
۲۶۵	۴۴۳	۷۰۸	۰	۰	۰	۳۲۲۴	۳۸۶۸	۷۰۹۲علوم انسانی
۱۷۲	۱۲۸	۳۰۰	۰	۰	۰	۵۵۵	۳۷۳	۹۲۸علوم پایه
۱۱۹	۵۰۴	۶۲۳	۰	۰	۰	۶۱۸	۱۹۶۴	۲۵۸۲فنی و مهندسی
۲۹۶	۳۷۶	۶۷۲	۳۰۱	۴۸۳	۷۸۴	۴۸۰	۵۲۷	۱۰۰۷کشاورزی و دامپزشکی
۰	۰	۰	۰	۰	۰	۱۶۰	۱۹۵	۳۵۵هنر

مأخذ - وزارت علوم، تحقیقات و فناوری. مؤسسه پژوهش و برنامه‌ریزی آموزش عالی.

۱۷-۳- سهم توزیع نسبی دانشجویان مؤسسات آموزش عالی استان به تفکیک گروه عمده رشته تحصیلی در سال تحصیلی ۱۴۰۰-۱۴۰۱



« مبنا: جدول ۱۷-۲۵ »

۲۶-۱۷- دانشجویان دوره های مختلف تحصیلی موسسات آموزش عالی به تفکیک نوع وابستگی به دستگاه اجرایی بر حسب

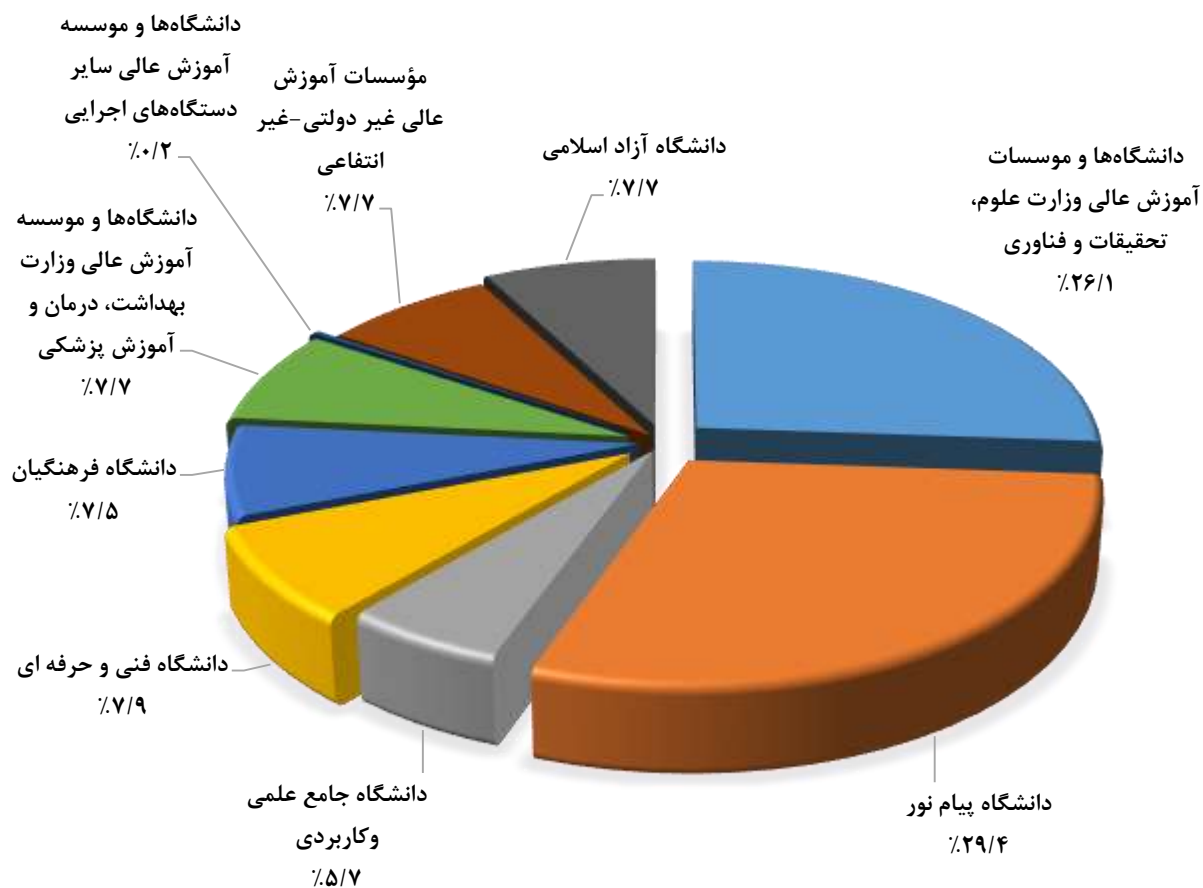
جنس

کارشناسی (لیسانس)			کاردانی (فوق دیپلم)			جمع کل			سال تحصیلی و دانشگاه/موسسه آموزش عالی
زن	مرد	جمع	زن	مرد	جمع	زن	مرد	جمع	
۶۹۰۳	۶۴۵۶	۱۳۳۵۹	۲۵۹۹	۴۵۳۰	۷۱۲۹	۱۰۳۷۳	۱۲۰۵۹	۲۲۴۳۲	۱۳۸۵-۱۳۸۶
۴۶۰۴۹	۴۴۰۰۹	۹۰۰۵۸	۱۰۱۲۷	۱۷۲۳۳	۲۷۳۶۰	۶۰۶۸۵	۶۶۷۶۳	۱۲۷۴۴۸	۱۳۹۰-۱۳۹۱
۳۳۸۴۹	۳۷۷۱۸	۷۱۵۶۷	۶۹۱۶	۱۷۰۴۵	۲۳۹۶۱	۴۹۷۸۹	۶۶۴۶۲	۱۱۶۲۵۱	۱۳۹۵-۱۳۹۶
۳۰۲۱۷	۳۳۱۹۴	۶۳۴۱۱	۶۳۰۶	۱۳۴۸۷	۱۹۷۹۳	۴۵۲۹۰	۵۸۱۵۰	۱۰۳۴۴۰	۱۳۹۶-۱۳۹۷
۲۹۴۰۶	۳۱۵۳۷	۶۰۹۴۳	۴۸۵۳	۱۰۱۵۳	۱۵۰۰۶	۴۱۹۳۸	۵۱۶۶۹	۹۳۶۰۷	۱۳۹۷-۱۳۹۸
۲۹۱۱۵	۳۰۱۳۸	۵۹۲۵۳	۴۶۴۱	۷۹۴۳	۱۲۵۸۴	۴۰۶۷۸	۴۷۰۳۴	۸۷۷۱۲	۱۳۹۸-۱۳۹۹
۲۱۸۳۵	۲۰۱۳۴	۴۱۹۶۹	۲۶۳۲	۴۱۵۵	۶۷۸۷	۲۹۵۵۸	۳۰۶۶۱	۶۰۲۱۹	۱۳۹۹-۱۴۰۰
۳۰۰۰۰	۲۸۸۲۲	۵۸۸۲۲	۴۴۸۲	۶۵۵۸	۱۱۰۴۰	۴۲۶۴۸	۴۵۸۹۲	۸۸۵۴۰	۱۴۰۰-۱۴۰۱
									دانشگاه ها و موسسات آموزش عالی وزارت
۴۸۱۰	۴۶۱۱	۹۴۲۱	۶۱	۳۰	۹۱	۸۰۴۹	۹۱۰۳	۱۷۱۵۲	علوم، تحقیقات و فناوری
۱۰۴۸۳	۷۵۴۱	۱۸۰۲۴	.	.	.	۱۱۱۱۹	۸۲۰۷	۱۹۳۲۶	دانشگاه پیام نور
۴۹۸	۱۲۹۴	۱۷۹۲	۵۴۵	۱۴۰۲	۱۹۴۷	۱۰۴۳	۲۶۹۶	۳۷۳۹	دانشگاه جامع علمی و کاربردی
۶۲۶	۱۰۰۹	۱۶۳۵	۱۷۵۱	۱۷۸۰	۳۵۳۱	۲۳۷۷	۲۷۸۹	۵۱۶۶	دانشگاه فنی و حرفه ای
۲۰۶۴	۲۷۶۶	۴۸۳۰	.	.	.	۲۰۷۵	۲۸۲۰	۴۸۹۵	دانشگاه فرهنگیان
									دانشگاه ها و موسسه آموزش عالی وزارت
۱۲۵۳	۸۷۴	۲۱۲۷	۸	۱۰۰	۱۰۸	۲۶۶۸	۲۴۰۵	۵۰۷۳	بهداشت، درمان و آموزش پزشکی
									دانشگاه ها و موسسه آموزش عالی سایر
۷۸	۲۳	۱۰۱	.	.	.	۱۰۸	۵۴	۱۶۲	دستگاه های اجرایی
۸۷۲۶	۹۰۹۲	۱۷۸۱۸	۱۹۹۷	۲۸۷۷	۴۸۷۴	۱۳۰۷۴	۱۴۸۸۱	۲۷۹۵۵	دانشگاه آزاد اسلامی
									موسسات آموزش عالی غیردولتی - غیر
۱۴۶۲	۱۶۱۲	۳۰۷۴	۱۲۰	۳۶۹	۴۸۹	۲۱۳۵	۲۹۳۷	۵۰۷۲	انتفاعی

دکترای تخصصی			دکترای حرفه ای			کارشناسی ارشد (فوق لیسانس)			سال تحصیلی و دانشگاه/موسسه آموزش عالی
زن	مرد	جمع	زن	مرد	جمع	زن	مرد	جمع	
۴۱	۱۲۴	۱۶۵	۴۶۶	۳۷۹	۸۴۵	۳۶۴	۵۷۰	۹۳۴	۱۳۸۵-۱۳۸۶
۱۲۸	۲۶۲	۳۹۰	۶۶۷	۹۶۳	۱۶۳۰	۳۷۱۴	۴۲۹۶	۸۰۱۰	۱۳۹۰-۱۳۹۱
۷۸۰	۱۳۵۵	۲۱۳۵	۱۱۴۵	۱۳۳۶	۲۴۸۱	۷۰۹۹	۹۰۰۸	۱۶۱۰۷	۱۳۹۵-۱۳۹۶
۹۷۹	۱۵۲۴	۲۵۰۳	۱۱۱۰	۱۲۹۳	۲۴۰۳	۶۶۷۸	۸۶۵۲	۱۵۳۳۰	۱۳۹۶-۱۳۹۷
۹۷۲	۱۵۴۳	۲۵۱۵	۱۲۳۵	۱۴۱۷	۲۶۵۲	۵۴۷۲	۷۰۱۹	۱۲۴۹۱	۱۳۹۷-۱۳۹۸
۹۲۷	۱۴۳۱	۲۳۵۸	۱۱۷۹	۱۴۴۲	۲۶۲۱	۴۸۱۶	۶۰۸۰	۱۰۸۹۶	۱۳۹۸-۱۳۹۹
۸۳۰	۱۱۲۶	۱۹۵۶	۱۰۱۴	۱۲۷۵	۲۲۸۹	۳۲۴۷	۳۹۷۱	۷۲۱۸	۱۳۹۹-۱۴۰۰
۱۰۴۸	۱۶۰۹	۲۶۵۷	۱۲۸۰	۱۶۴۷	۲۹۲۷	۵۸۳۸	۷۲۵۶	۱۳۰۹۴	۱۴۰۰-۱۴۰۱
									دانشگاه ها و موسسات آموزش عالی وزارت
۷۰۱	۱۱۶۱	۱۸۶۲	۱۲۴	۲۵۸	۳۸۲	۲۳۵۳	۳۰۴۳	۵۳۹۶	علوم، تحقیقات و فناوری
.	۶۳۶	۶۶۶	۱۳۰۲	دانشگاه پیام نور
.	دانشگاه جامع علمی و کاربردی
.	دانشگاه فنی و حرفه ای
.	۱۱	۵۴	۶۵	دانشگاه فرهنگیان
									دانشگاه ها و موسسه آموزش عالی وزارت
۱۷۱	۱۴۲	۳۱۳	۹۷۹	۱۱۶۴	۲۱۴۳	۲۵۷	۱۲۵	۳۸۲	بهداشت، درمان و آموزش پزشکی
									دانشگاه ها و موسسه آموزش عالی سایر
.	۳۰	۳۱	۶۱	دستگاه های اجرایی
۱۷۶	۳۰۶	۴۸۲	۱۷۷	۲۲۵	۴۰۲	۱۹۹۸	۲۳۸۱	۴۳۷۹	دانشگاه آزاد اسلامی
									موسسات آموزش عالی غیر دولتی - غیر
.	۵۵۳	۹۵۶	۱۵۰۹	انتفاعی

مأخذ - وزارت علوم، تحقیقات و فناوری. مؤسسه پژوهش و برنامه ریزی آموزش عالی.

۱۷-۴- سهم توزیع نسبی دانشجویان مؤسسات آموزش عالی استان به تفکیک نوع وابستگی به دستگاه اجرائی در سال تحصیلی ۱۴۰۰-۱۴۰۱



« مبنا: جداول ۲۶-۱۷ »

۲۷-۱۷- دانشجویان دوره‌های مختلف تحصیلی موسسات آموزش عالی^(۱) برحسب شهرستان و جنس: سال تحصیلی ۱۴۰۱-۱۴۰۰

شهرستان	جمع کل			کاردانی (فوق دیپلم)			کارشناسی (لیسانس)		
	جمع	مرد	زن	جمع	مرد	زن	جمع	مرد	زن
کل استان.....	۶۰۵۸۵	۳۱۰۱۱	۲۹۵۷۴	۶۱۶۶	۳۶۸۱	۲۴۸۵	۴۱۰۰۴	۱۹۷۳۰	۲۱۳۷۴
ارومیه	۳۹۱۸۳	۲۱۰۰۶	۱۸۱۷۷	۴۳۸۵	۲۸۱۱	۱۵۷۴	۲۲۶۳۴	۱۱۲۵۷	۱۱۳۷۷
اشنویه	۶۲۵	۳۵۶	۲۶۹	.	.	.	۶۱۱	۳۴۷	۲۶۴
بوکان.....	۱۹۹۷	۹۴۵	۱۰۵۲	۱۸۹	۱۰۹	۸۰	۱۶۸۰	۷۶۶	۹۱۴
پلدشت.....	۵۸	۳۶	۲۲	.	.	.	۵۸	۳۶	۲۲
پیرانشهر	۹۲۶	۴۰۶	۵۲۰	.	.	.	۹۲۰	۴۰۳	۵۱۷
تکاب.....	۵۰۴	۲۹۴	۲۱۰	۷۳	۵۹	۱۴	۴۳۱	۲۳۵	۱۹۶
چالدران.....	۲۲۶	۱۱۶	۱۱۰	.	.	.	۲۲۶	۱۱۶	۱۱۰
چاپیپاره.....	۳۵۷	۱۹۰	۱۶۷	.	.	.	۳۵۷	۱۹۰	۱۶۷
خوی.....	۵۵۴۲	۱۸۱۹	۳۷۲۳	۷۶۲	۱۴۵	۶۱۷	۴۳۰۵	۱۴۰۰	۲۹۰۵
سردشت.....	۷۶۸	۳۳۴	۴۳۴	.	.	.	۷۶۸	۳۳۴	۴۳۴
سلماس.....	۲۵۵۶	۱۹۵۲	۶۰۴	۲۰۵	۱۸۰	۲۵	۲۳۱۵	۱۷۳۸	۵۷۷
شاهیندژ.....	۵۹۶	۲۹۹	۲۹۷	.	.	.	۵۹۶	۲۹۹	۲۹۷
شوط.....	۱۹۷	۶۴	۱۳۳	.	.	.	۱۹۷	۶۴	۱۳۳
ماکو.....	۷۳۵	۲۵۸	۴۷۷	.	.	.	۷۳۵	۲۵۸	۴۷۷
مهاباد.....	۲۶۹۵	۱۲۵۲	۱۴۴۳	۲۲۱	۱۶۰	۶۱	۲۰۹۴	۹۱۶	۱۱۷۸
میاندوآب.....	۲۴۸۰	۱۱۸۶	۱۲۹۴	۳۳۱	۲۱۷	۱۱۴	۱۹۶۳	۸۸۵	۱۰۷۸
نقده.....	۱۱۴۰	۴۹۸	۶۴۲	.	.	.	۱۱۱۴	۴۸۶	۶۲۸

شهرستان	کارشناسی ارشد(فوق لیسانس)			دکترای حرفه‌ای			دکترای تخصصی		
	جمع	مرد	زن	جمع	مرد	زن	جمع	مرد	زن
کل استان.....	۸۷۱۵	۴۸۷۵	۳۸۴۰	۲۵۲۵	۱۴۲۲	۱۱۰۳	۲۱۷۵	۱۳۰۳	۸۷۲
ارومیه	۷۴۶۴	۴۲۱۳	۳۲۵۱	۲۵۲۵	۱۴۲۲	۱۱۰۳	۲۱۷۵	۱۳۰۳	۸۷۲
اشنویه.....	۱۴	۹	۵
بوکان.....	۱۲۸	۷۰	۵۸
پلدشت.....
پیرانشهر.....	۶	۳	۳
تکاب.....
چالدران.....
چاپیپاره.....
خوی.....	۴۷۵	۲۷۴	۲۰۱
سردشت.....
سلماس.....	۳۶	۳۴	۲
شاهیندژ.....
شوط.....
ماکو.....
مهاباد.....	۳۸۰	۱۷۶	۲۰۴
میاندوآب.....	۱۸۶	۸۴	۱۰۲
نقده.....	۲۶	۱۲	۱۴

(۱) آمار بدون اطلاعات دانشگاه آزاد اسلامی می‌باشد.

مأخذ - وزارت علوم، تحقیقات و فناوری. مؤسسه پژوهش و برنامه‌ریزی آموزش عالی.

۲۸-۱۷- دانش آموختگان دوره‌های مختلف تحصیلی موسسات آموزش عالی برحسب گروه عمده رشته تحصیلی و جنس

کارشناسی (لیسانس)			کاردانی (فوق دیپلم)			جمع کل			سال تحصیلی و گروه عمده رشته تحصیلی
زن	مرد	جمع	زن	مرد	جمع	زن	مرد	جمع	
۹۷۲	۸۰۶	۱۷۷۸	۴۰۸	۱۲۲۱	۱۶۲۹	۱۵۱۱	۲۱۶۷	۳۶۷۸ ۱۳۸۵-۱۳۸۶
۶۶۸۵	۸۰۰۴	۱۴۶۸۹	۱۷۸۶	۳۶۱۰	۵۳۹۶	۹۱۵۱	۱۲۴۲۱	۲۱۵۷۲ ۱۳۹۰-۱۳۹۱
۵۴۷۴	۷۰۹۱	۱۲۵۶۵	۱۷۳۶	۴۴۱۰	۶۱۴۶	۸۶۶۸	۱۳۵۸۲	۲۲۲۵۰ ۱۳۹۵-۱۳۹۶
۴۹۴۳	۶۰۶۰	۱۱۰۰۳	۱۳۵۸	۲۹۲۶	۴۲۸۴	۸۲۰۵	۱۱۵۴۱	۱۹۷۴۶ ۱۳۹۶-۱۳۹۷
۴۵۵۸	۵۴۴۸	۱۰۰۰۶	۱۳۴۶	۲۹۵۹	۴۳۰۵	۷۳۷۵	۱۰۳۲۵	۱۷۷۰۰ ۱۳۹۷-۱۳۹۸
۳۱۵۸	۳۱۷۶	۶۳۳۴	۶۸۸	۱۱۶۷	۱۸۵۵	۴۶۵۷	۵۱۸۶	۹۸۴۳ ۱۳۹۸-۱۳۹۹
۴۶۸۰	۴۵۲۵	۹۲۰۵	۱۱۶۱	۱۴۵۱	۲۶۱۲	۶۹۹۴	۷۴۴۲	۱۴۴۳۶ ۱۳۹۹-۱۴۰۰
۲۸۵	۱۸۹	۴۷۴	.	۳۷	۳۷	۴۹۶	۴۰۵	۹۰۱ پزشکی
۳۴۰۷	۲۳۳۳	۵۷۴۰	۸۰۱	۷۸۹	۱۵۹۰	۴۹۱۴	۳۹۲۹	۸۸۴۳ علوم انسانی
۲۵۴	۱۱۵	۳۶۹	۳	۲	۵	۳۳۶	۱۸۸	۵۲۴ علوم پایه
۴۴۵	۱۶۴۹	۲۰۹۴	۱۶۳	۵۳۶	۶۹۹	۶۶۳	۲۴۳۲	۳۰۹۵ فنی و مهندسی
۱۷۸	۱۲۱	۲۹۹	۴۶	۳	۴۹	۳۲۴	۲۷۳	۵۹۷ کشاورزی و دامپزشکی
۱۱۱	۱۱۸	۲۲۹	۱۴۸	۸۴	۲۳۲	۲۶۱	۲۱۵	۴۷۶ هنر

دکترای تخصصی			دکترای حرفه‌ای			کارشناسی ارشد (فوق لیسانس)			سال تحصیلی و گروه عمده رشته تحصیلی
زن	مرد	جمع	زن	مرد	جمع	زن	مرد	جمع	
۱	۷	۸	۳۲	۲۷	۵۹	۹۸	۱۰۶	۲۰۴ ۱۳۸۵-۱۳۸۶
۱۵	۴۳	۵۸	۶۲	۸۰	۱۴۲	۶۰۳	۶۸۴	۱۲۸۷ ۱۳۹۰-۱۳۹۱
۴۴	۱۰۰	۱۴۴	۸۶	۱۰۲	۱۸۸	۱۳۲۸	۱۸۷۹	۳۲۰۷ ۱۳۹۵-۱۳۹۶
۸۰	۱۳۷	۲۱۷	۹۷	۱۰۶	۲۰۳	۱۷۲۷	۳۲۱۲	۴۰۳۹ ۱۳۹۶-۱۳۹۷
۸۵	۱۳۵	۲۲۰	۱۵۳	۱۱۳	۲۶۶	۱۲۳۳	۱۶۷۰	۲۹۰۳ ۱۳۹۷-۱۳۹۸
۷۳	۱۳۰	۲۰۳	۱۳۵	۱۰۲	۲۳۷	۶۰۳	۶۱۱	۱۲۱۴ ۱۳۹۸-۱۳۹۹
۱۰۵	۱۵۴	۲۵۹	۱۶۵	۱۷۲	۳۳۷	۸۸۳	۱۱۴۰	۲۰۲۳ ۱۳۹۹-۱۴۰۰
۴۶	۳۳	۷۹	۱۲۳	۱۲۷	۲۵۰	۴۲	۱۹	۶۱ پزشکی
۱۷	۴۲	۵۹	.	.	.	۶۸۹	۷۶۵	۱۴۵۴ علوم انسانی
۱۶	۱۸	۳۴	.	.	.	۶۳	۵۳	۱۱۶ علوم پایه
۳	۳۱	۳۴	.	.	.	۵۲	۲۱۶	۲۶۸ فنی و مهندسی
۲۳	۳۰	۵۳	۴۲	۴۵	۸۷	۳۵	۷۴	۱۰۹ کشاورزی و دامپزشکی
.	۲	۱۳	۱۵ هنر

مأخذ - وزارت علوم، تحقیقات و فناوری. مؤسسه پژوهش و برنامه‌ریزی آموزش عالی.

۲۹-۱۷- دانش آموختگان دوره‌های مختلف تحصیلی موسسات آموزش عالی به تفکیک نوع وابستگی به دستگاه اجرایی

بر حسب جنس

کارشناسی (لیسانس)			کاردانی (فوق دیپلم)			جمع کل			سال تحصیلی و دانشگاه/ موسسه آموزش عالی
زن	مرد	جمع	زن	مرد	جمع	زن	مرد	جمع	
۹۷۲	۸۰۶	۱۷۷۸	۴۰۸	۱۲۲۱	۱۶۲۹	۱۵۱۱	۲۱۶۷	۳۶۷۸	۱۳۸۵-۱۳۸۶
۶۶۸۵	۸۰۰۴	۱۴۶۸۹	۱۷۸۶	۳۶۱۰	۵۳۹۶	۹۱۵۱	۱۲۴۲۱	۲۱۵۷۲	۱۳۹۰-۱۳۹۱
۵۴۷۴	۷۰۹۱	۱۲۵۶۵	۱۷۳۶	۴۴۱۰	۶۱۴۶	۸۶۶۸	۱۳۵۸۲	۲۲۲۵۰	۱۳۹۵-۱۳۹۶
۴۹۴۳	۶۰۶۰	۱۱۰۰۳	۱۳۵۸	۲۹۲۶	۴۲۸۴	۸۲۰۵	۱۱۵۴۱	۱۹۷۴۶	۱۳۹۶-۱۳۹۷
۴۵۵۸	۵۴۴۸	۱۰۰۰۶	۱۳۴۶	۲۹۵۹	۴۳۰۵	۷۳۷۵	۱۰۳۲۵	۱۷۷۰۰	۱۳۹۷-۱۳۹۸
۳۱۵۸	۳۱۷۶	۶۳۳۴	۶۸۸	۱۱۶۷	۱۸۵۵	۴۶۵۷	۵۱۸۶	۹۸۴۳	۱۳۹۸-۱۳۹۹
۴۶۸۰	۴۵۲۵	۹۲۰۵	۱۱۶۱	۱۴۵۱	۲۶۱۲	۶۹۹۴	۷۴۴۲	۱۴۴۳۶	۱۳۹۹-۱۴۰۰
۷۳۲	۷۳۸	۱۴۷۰	۲	۲	۴	۱۰۷۶	۱۲۲۴	۲۳۰۰	دانشگاه‌ها و موسسات آموزش عالی وزارت علوم، تحقیقات و فناوری
۲۱۵۱	۸۱۹	۲۹۷۰	۲۶	۳۰	۵۶	۲۴۳۰	۱۰۶۸	۳۴۹۸	دانشگاه پیام نور
۲۲۴	۵۴۳	۷۶۷	۲۰۹	۴۸۳	۶۹۲	۴۳۳	۱۰۲۶	۱۴۵۹	دانشگاه جامع علمی و کاربردی
۲۳۱	۶۰۹	۸۴۰	۵۲۵	۴۴۹	۹۷۴	۷۵۶	۱۰۵۸	۱۸۱۴	دانشگاه فنی و حرفه‌ای
۶۱	۱۸۵	۲۴۶	۰	۰	۰	۶۱	۱۸۶	۲۴۷	دانشگاه فرهنگیان
۳۰۸	۲۰۶	۵۱۴	۰	۳۷	۳۷	۵۲۹	۴۲۹	۹۵۸	دانشگاه‌ها و موسسه آموزش عالی وزارت بهداشت، درمان و آموزش پزشکی
۱۷	۴	۲۱	۰	۰	۰	۱۸	۵	۲۳	دانشگاه‌ها و موسسه آموزش عالی سایر دستگاه‌های اجرایی
۸۴۲	۱۱۳۴	۱۹۷۶	۳۷۷	۳۸۸	۷۶۵	۱۵۲۰	۱۹۸۸	۳۵۰۸	دانشگاه آزاد اسلامی
۱۱۴	۲۸۷	۴۰۱	۲۲	۶۲	۸۴	۱۷۱	۴۵۸	۶۲۹	موسسات آموزش عالی غیر دولتی - غیر انتفاعی

دکترای تخصصی			دکترای حرفه‌ای			کارشناسی ارشد (فوق لیسانس)			سال تحصیلی و دانشگاه/ موسسه آموزش عالی
زن	مرد	جمع	زن	مرد	جمع	زن	مرد	جمع	
۱	۷	۸	۳۲	۲۷	۵۹	۹۸	۱۰۶	۲۰۴	۱۳۸۵-۱۳۸۶
۱۵	۴۳	۵۸	۶۲	۸۰	۱۴۲	۶۰۳	۶۸۴	۱۲۸۷	۱۳۹۰-۱۳۹۱
۴۴	۱۰۰	۱۴۴	۸۶	۱۰۲	۱۸۸	۱۳۲۸	۱۸۷۹	۳۲۰۷	۱۳۹۵-۱۳۹۶
۸۰	۱۳۷	۲۱۷	۹۷	۱۰۶	۲۰۳	۱۷۲۷	۳۲۱۲	۴۰۳۹	۱۳۹۶-۱۳۹۷
۸۵	۱۳۵	۲۲۰	۱۵۳	۱۱۳	۲۶۶	۱۲۳۳	۱۶۷۰	۲۹۰۳	۱۳۹۷-۱۳۹۸
۷۳	۱۳۰	۲۰۳	۱۳۵	۱۰۲	۲۳۷	۶۰۳	۶۱۱	۱۲۱۴	۱۳۹۸-۱۳۹۹
۱۰۵	۱۵۴	۲۵۹	۱۶۵	۱۷۲	۳۳۷	۸۸۳	۱۱۴۰	۲۰۲۳	۱۳۹۹-۱۴۰۰
۵۵	۱۱۱	۱۶۶	۲۳	۳۵	۵۸	۲۶۴	۳۳۸	۶۰۲	دانشگاه‌ها و موسسات آموزش عالی وزارت علوم، تحقیقات و فناوری
۰	۰	۰	۰	۰	۰	۲۵۳	۲۱۹	۴۷۲	دانشگاه پیام نور
۰	۰	۰	۰	۰	۰	۰	۰	۰	دانشگاه جامع علمی و کاربردی
۰	۰	۰	۰	۰	۰	۰	۰	۰	دانشگاه فنی و حرفه‌ای
۰	۰	۰	۰	۰	۰	۰	۱	۱	دانشگاه فرهنگیان
۴۶	۳۳	۷۹	۱۲۳	۱۲۷	۲۵۰	۵۲	۲۶	۷۸	دانشگاه‌ها و موسسه آموزش عالی وزارت بهداشت، درمان و آموزش پزشکی
۰	۰	۰	۰	۰	۰	۱	۱	۲	دانشگاه‌ها و موسسه آموزش عالی سایر دستگاه‌های اجرایی
۴	۱۰	۱۴	۱۹	۱۰	۲۹	۲۷۸	۴۴۶	۷۲۴	دانشگاه آزاد اسلامی
۰	۰	۰	۰	۰	۰	۳۵	۱۰۹	۱۴۴	موسسات آموزش عالی غیر دولتی - غیر انتفاعی

ماخذ - وزارت علوم، تحقیقات و فناوری. مؤسسه پژوهش و برنامه‌ریزی آموزش عالی.

۳۰-۱۷- دانش آموختگان دوره‌های مختلف تحصیلی موسسات آموزش عالی^(۱) بر حسب شهرستان و جنس: سال تحصیلی ۱۴۰۰-۱۳۹۹

شهرستان	جمع کل			کاردانی (فوق دیپلم)			کارشناسی (لیسانس)		
	جمع	مرد	زن	جمع	مرد	زن	جمع	مرد	زن
کل استان.....	۱۰۹۲۸	۵۴۵۴	۵۴۷۴	۱۸۴۷	۱۰۶۳	۷۸۴	۷۲۲۹	۳۳۹۱	۳۸۳۸
ارومیه.....	۶۸۳۷	۳۹۲۸	۲۹۰۹	۱۲۰۴	۷۴۳	۴۶۱	۴۱۷۵	۲۳۸۲	۱۷۹۳
اشنویه.....	۱۱۹	۴۶	۷۳	۵	۲	۳	۱۱۱	۴۱	۷۰
بوکان.....	۵۲۱	۲۰۷	۳۱۴	۱۱۲	۷۴	۳۸	۳۷۲	۱۱۸	۲۵۴
پلدشت.....	۲۷	۱۳	۱۴	۶	۲	۴	۲۱	۱۱	۱۰
پیرانشهر.....	۱۵۲	۴۰	۱۱۲	۰	۰	۰	۱۵۱	۴۰	۱۱۱
تکاب.....	۱۲۵	۵۹	۶۶	۴۲	۲۷	۱۵	۸۳	۳۲	۵۱
چالدران.....	۲۶	۸	۱۸	۲	۲	۰	۲۴	۶	۱۸
چاپاره.....	۷۶	۳۲	۴۴	۰	۰	۰	۷۶	۳۲	۴۴
خوی.....	۱۰۲۱	۲۹۳	۷۲۸	۲۴۵	۴۱	۲۰۴	۶۴۱	۱۸۰	۴۶۱
سردشت.....	۹۸	۳۳	۶۵	۶	۴	۲	۹۲	۲۹	۶۳
سلماس.....	۲۸۳	۱۶۷	۱۱۶	۳۵	۳۲	۳	۲۴۴	۱۳۱	۱۱۳
شاهیندژ.....	۷۴	۳۴	۴۰	۱	۱	۰	۷۳	۳۳	۴۰
شوط.....	۳۱	۱۰	۲۱	۱	۱	۰	۳۰	۹	۲۱
ماکو.....	۱۷۳	۳۴	۱۳۹	۱	۱	۰	۱۷۲	۳۳	۱۳۹
مهاباد.....	۵۹۲	۲۶۳	۳۲۹	۱۱۵	۸۵	۳۰	۳۶۰	۱۱۶	۲۴۴
میاندوآب.....	۵۶۰	۲۱۷	۳۴۳	۷۱	۴۷	۲۴	۴۰۰	۱۳۳	۲۶۷
نقده.....	۲۱۳	۷۰	۱۴۳	۱	۱	۰	۲۰۴	۶۵	۱۳۹

شهرستان	کارشناسی ارشد (فوق لیسانس)			دکترای حرفه‌ای			دکترای تخصصی		
	جمع	مرد	زن	جمع	مرد	زن	جمع	مرد	زن
کل استان.....	۱۲۹۹	۶۹۴	۶۰۵	۳۰۸	۱۶۲	۱۴۶	۲۴۵	۱۴۴	۱۰۱
ارومیه.....	۹۰۵	۴۹۷	۴۰۸	۳۰۸	۱۶۲	۱۴۶	۲۴۵	۱۴۴	۱۰۱
اشنویه.....	۳	۳	۰	۰	۰	۰	۰	۰	۰
بوکان.....	۳۷	۱۵	۲۲	۰	۰	۰	۰	۰	۰
پلدشت.....	۰	۰	۰	۰	۰	۰	۰	۰	۰
پیرانشهر.....	۱	۰	۱	۰	۰	۰	۰	۰	۰
تکاب.....	۰	۰	۰	۰	۰	۰	۰	۰	۰
چالدران.....	۰	۰	۰	۰	۰	۰	۰	۰	۰
چاپاره.....	۰	۰	۰	۰	۰	۰	۰	۰	۰
خوی.....	۱۳۵	۷۲	۶۳	۰	۰	۰	۰	۰	۰
سردشت.....	۰	۰	۰	۰	۰	۰	۰	۰	۰
سلماس.....	۴	۴	۰	۰	۰	۰	۰	۰	۰
شاهیندژ.....	۰	۰	۰	۰	۰	۰	۰	۰	۰
شوط.....	۰	۰	۰	۰	۰	۰	۰	۰	۰
ماکو.....	۰	۰	۰	۰	۰	۰	۰	۰	۰
مهاباد.....	۱۱۷	۶۲	۵۵	۰	۰	۰	۰	۰	۰
میاندوآب.....	۸۹	۳۷	۵۲	۰	۰	۰	۰	۰	۰
نقده.....	۸	۴	۴	۰	۰	۰	۰	۰	۰

(۱) آمار بدون اطلاعات دانشگاه آزاد اسلامی می‌باشد.

ماخذ - وزارت علوم، تحقیقات و فناوری. مؤسسه پژوهش و برنامه‌ریزی آموزش عالی.

۳۱-۱۷- مربیان رسمی و بیمانی و مراکز ثابت اداره کل آموزش فنی و حرفه‌ای

مراکز ثابت				مربیان			سال و شهرستان
دو منظوره	ویژه زنان	ویژه مردان	جمع	زن	مرد	جمع	
۸	۵	۵	۱۸	۱۶۱	۲۸۷	۴۴۸	۱۳۸۵
۱۱	۵	۵	۲۱	۱۷۴	۲۸۶	۴۶۰	۱۳۹۰
۱۴	۴	۴	۲۲	۵۱	۱۰۲	۱۵۳	۱۳۹۵
۱۴	۴	۴	۲۲	۵۶	۱۰۰	۱۵۶	۱۳۹۶
۱۴	۴	۴	۲۲	۶۴	۱۰۱	۱۶۵	۱۳۹۷
۱۴	۴	۴	۲۲	۶۶	۹۵	۱۶۱	۱۳۹۸
۱۱	۴	۵	۲۰	۶۵	۹۴	۱۵۹	۱۳۹۹
۱۳	۴	۴	۳۱	۷۰	۹۱	۱۶۱	۱۴۰۰
۰	۱	۱	۲	۱۴	۲۳	۳۷	ارومیه
۱	۰	۰	۱	۲	۲	۴	اشنویه
۰	۱	۱	۲	۳	۱۰	۱۳	بوکان
۱	۰	۰	۱	۲	۱	۳	پلدشت
۱	۰	۰	۱	۲	۷	۹	پیرانشهر
۱	۰	۰	۱	۲	۳	۵	تکاب
۱	۰	۰	۱	۳	۲	۵	چالدران
۱	۰	۰	۱	۳	۰	۳	چایپاره
۰	۱	۱	۲	۴	۱۱	۱۵	خوی
۱	۰	۰	۱	۳	۴	۷	سردشت
۱	۰	۰	۱	۲	۷	۹	سلماس
۱	۰	۰	۱	۲	۱	۳	شاهیندر
۱	۰	۰	۱	۴	۰	۴	شوط
۱	۰	۰	۱	۵	۴	۹	ماکو
۱	۰	۰	۱	۹	۸	۱۷	مهاباد
۰	۱	۱	۲	۵	۱۳	۱۸	میاندوآب
۱	۰	۰	۱	۵	۲	۷	نقده

مأخذ- اداره کل آموزش فنی و حرفه‌ای استان آذربایجان غربی.

۳۲-۱۷- تعداد آموزش دیدگان مراکز ثابت اداره کل آموزش فنی و حرفه‌ای استان بر حسب گروه‌های عمده آموزشی به تفکیک

جنس

خدمات		صنعت		آموزش دیدگان			سال و شهرستان
زن	مرد	زن	مرد	زن	مرد	جمع	
۴۰۶۳	۳۹۲۸	۳۲۴	۷۲۳۶	۷۵۵۴	۱۶۰۰۱	۲۳۵۵۵ ۱۳۸۵
۴۹۴۲	۴۷۷۸	۳۹۵	۸۸۰۳	۹۱۹۰	۱۹۴۶۶	۲۸۶۵۶ ۱۳۹۰
۶۱۷۲	۳۰۵۱	۳۷۹	۸۶۶۱	۹۶۳۳	۱۴۶۱۷	۲۴۲۵۰ ۱۳۹۵
۷۶۷۹	۴۸۴۸	۳۳۷	۱۰۰۰۲	۱۲۸۷۹	۱۸۳۹۷	۳۱۲۷۶ ۱۳۹۶
۷۲۰۶	۳۵۹۷	۴۴۳	۱۰۳۴۹	۱۲۴۲۴	۱۶۹۷۸	۲۹۴۰۲ ۱۳۹۷
۶۳۷۸	۴۰۳۲	۲۳۶	۹۱۰۱	۹۸۹۲	۱۵۸۸۸	۲۵۷۸۰ ۱۳۹۸
۲۶۴۷	۲۳۷۴	۶۲	۴۵۹۸	۳۹۳۱	۸۸۲۶	۱۲۷۵۷ ۱۳۹۹
۶۱۳۲	۲۸۸۳	۲۱۰	۷۶۹۷	۶۲۵۲	۱۳۷۵۳	۲۰۰۰۵ ۱۴۰۰
۱۱۹۵	۱۱۷۳	۱۲۲	۲۱۶۵	۲۰۶۵	۳۸۹۹	۵۹۶۴ ارومیه
۷۶	۱۰۶	.	۲۸۱	۱۵۳	۳۸۷	۵۴۰ اشنویه
۱۹۳	۱۸۵	.	۶۱۵	۲۰۲	۱۳۸۵	۱۵۸۷ بوکان
. پلدشت
۱۶۴	۲۶۱	۳۴	۴۳۷	۲۴۸	۱۰۱۹	۱۲۶۷ پیرانشهر
۱۷۹	۹۶	۲	۱۰۱	۲۲۶	۲۶۲	۴۸۸ تکاب
۱۲۴	۷۶	۱	۱۳۴	۱۵۰	۵۱۰	۶۶۰ چالدران
۱۳۶	۲۲	.	.	۱۴۵	۵۲	۱۹۷ چایپاره
۱۵۲	۳۸۶	۹	۶۳۰	۳۶۸	۱۵۱۹	۱۸۸۷ خوی
۹۳	۱۴۵	۷	۲۵۹	۱۳۴	۶۰۳	۷۳۷ سردشت
۸۹	۸۷	.	۷۵۷	۱۴۵	۸۹۷	۱۰۴۲ سلماس
۱۲۶	۸۷	.	۲۵	۱۵۸	۱۱۷	۲۷۵ شاهیندژ
۱۹۹	۱	.	۱۵	۲۰۶	۴۶	۲۵۲ شوط
۲۱۴	۳۵	.	۳۲۹	۲۴۲	۴۴۳	۶۸۵ ماکو
۳۶۲	۱۴	۲۲	۷۱۶	۵۸۵	۸۹۰	۱۴۷۵ مهاباد
۴۷۴	۲۰۸	.	۸۸۱	۸۱۶	۱۳۷۰	۲۱۸۶ میاندوآب
۳۵۶	۱	۱۳	۳۵۲	۴۰۹	۳۵۴	۷۶۳ نقده

۳۲-۱۷- تعداد آموزش دیدگان مراکز ثابت اداره کل آموزش فنی و حرفه‌ای استان بر حسب گروه‌های عمده آموزشی به تفکیک جنس (دنباله)

فرهنگ و هنر		کشاورزی		سال و شهرستان
زن	مرد	زن	مرد	
۲۴۴۱	۶۱۸	۷۲۶	۴۲۱۹ ۱۳۸۵
۲۹۷۰	۷۵۲	۸۸۳	۵۱۳۳ ۱۳۹۰
۲۰۹۶	۱۸۴	۹۸۶	۲۷۲۱ ۱۳۹۵
۳۳۳۱	۲۶۷	۱۵۳۲	۳۲۸۰ ۱۳۹۶
۳۳۷۹	۲۹۸	۱۳۹۶	۲۷۳۴ ۱۳۹۷
۲۳۵۵	۳۱۱	۹۲۳	۲۴۴۴ ۱۳۹۸
۹۲۱	۲۰۶	۳۰۱	۱۶۴۸ ۱۳۹۹
۱۳۴۶	۳۴۹	۵۶۴	۲۸۲۴ ۱۴۰۰
۴۴۲	۱۹۰	۳۰۶	۳۷۱ ارومیه
۷۷	۰	۰	۰ اشنویه
۹	۹	۰	۵۷۶ بوکان
۰	۰	۰	۰ پلدشت
۳۳	۵۴	۱۷	۲۶۷ پیرانشهر
۰	۰	۴۵	۶۵ تکاب
۲۵	۲	۰	۲۹۸ چالدران
۰	۰	۹	۳۰ چایپاره
۴۴	۶۸	۱۶۳	۴۳۵ خوی
۳۴	۳	۰	۱۹۶ سردشت
۵۶	۰	۰	۵۳ سلماس
۸	۵	۲۴	۰ شاهیندژ
۷	۱	۰	۲۹ شوط
۲۸	۰	۰	۷۹ ماکو
۲۰۱	۱۵	۰	۱۴۵ مهاباد
۳۴۲	۲	۰	۲۷۹ میاندوآب
۴۰	۰	۰	۱ نقده

مأخذ- اداره کل آموزش فنی و حرفه‌ای استان آذربایجان غربی.