

مقدمه

اطلاعات این فصل شامل نیروی انسانی شاغل در فعالیت‌های بهداشت و درمان بخش دولتی، تأسیسات و تجهیزات بهداشتی و درمانی بخش خصوصی و دولتی و فعالیت‌های انجام شده در زمینه پیشگیری و درمان بیماری‌های انسان و دام توسط بخش دولتی است.

جمع‌آوری آمارهای مربوط به فعالیت‌های بهداشتی و درمانی کشور برای نخستین بار در سال ۱۳۳۵، توسط وزارت بهداشتی سابق آغاز شد و تا سال ۱۳۶۴ توسط وزارتخانه مذکور ادامه یافت.

در سال ۱۳۶۴، با ادغام دانشگاه‌های علوم پزشکی و بیمارستان‌های وابسته به آن، وزارت بهداشتی سابق در قالب تشکیلات جدید و با نام «وزارت بهداشت، درمان و آموزش پزشکی» وظیفه جمع‌آوری و ارائه آمار فعالیت‌های بهداشتی را عهده‌دار شده و از آن زمان تاکنون، به‌طور مستمر به انجام این امر اشتغال داشته است.

شایان ذکر است، تهیه آمار مربوط به پزشکان شاغل در بخش خصوصی، در حال حاضر توسط سازمان نظام پزشکی کشور و استان‌ها صورت می‌گیرد که آمار مربوطه در این فصل درج شده است.

آمار تأسیسات و تجهیزات بهداشتی و درمانی مندرج در این فصل، مربوط به مؤسساتی است که حداقل ۶ ماه از سال، فعال بوده‌اند و شامل مؤسسات بهداشتی نیروهای مسلح نمی‌باشند.

تعاریف و مفاهیم

پزشک: به افرادی اطلاق می‌شود که تحصیلات پزشکی را در یکی از دانشگاه‌های داخل یا خارج از

کشور به پایان رسانیده و به اخذ پایان‌نامه نائل شده‌اند و مدارک آنان مورد تایید وزارت بهداشت، درمان و آموزش پزشکی است. آمار پزشکان شامل پزشک عمومی، دندانپزشک، داروساز، دکترای علوم آزمایشگاهی، Ph.D، پزشک متخصص و پزشک فوق تخصص می‌باشد.

تخصص دندانپزشکی: ارتودنسی، نودونتیکس، آسیب‌شناسی دهان و دندان، بیماری‌های فک و دهان و دندان، پاتولوژی فک و صورت، پروتز دندانی، پرئودنتولوژی، جراحی دهان و فک و صورت، دندانپزشکی ترمیمی، دندانپزشکی اطفال.

تخصص داروسازی: داروسازی، داروسازی صنعتی، فارماکولوژی، فارماسوتیکس، فارماکوگنوزی.

پیراپزشک: به غیر پزشکی که در زمینه بهداشت و درمان فعالیت داشته باشد، اطلاق می‌گردد.

بهورز: نیروی انسانی (زن و مرد) شاغل در خانه بهداشت فعال و مسئول ارائه مراقبت‌های اولیه بهداشتی درمانی است که حتماً باید بومی یکی از روستاهای تحت پوشش خانه بهداشت با حداقل مدرک تحصیلی دیپلم باشد و علاوه بر آن دوره‌های عملی و نظری (کارآموزی) را سپری کرده باشد. حداکثر سن برای دارندگان مدرک تحصیلی دیپلم ۲۶ سال و مدرک تحصیلی فوق دیپلم ۲۸ سال است.

بیمارستان: مکانی است دارای مجوز از وزارت بهداشت، درمان و آموزش پزشکی که با استفاده از امکانات تشخیصی، درمانی، بهداشتی، آموزشی و پژوهشی به منظور درمان و بهبود بیماران سرپایی و بستری، به صورت شبانه‌روزی تاسیس می‌شود.

وزن کمتر از ۱۵۰۰ گرم و یا سن حاملگی کمتر از ۳۲ هفته و نوزادان دچار سندروم دیسترس تنفسی می‌پردازد.

مراقبت‌های بهداشتی: خدماتی است که به منظور ارتقا، حفظ، پایش و بازگرداندن سلامتی افراد جامعه توسط متخصصان یا کارکنان خدمات بهداشتی ارائه می‌شود. مراقبت‌های بهداشتی یک حق عمومی است و دولت مسئول ارائه این خدمات به مردم به صورت برابر است.

مرکز مراقبت‌های اولیه بهداشتی: مرکزی است که مراقبت‌های ضروری بهداشتی را با استفاده از شیوه‌ها و تکنولوژی علمی و عملی ارائه می‌دهد و در اولین سطح تماس افراد، خانواده و جامعه با نظام بهداشتی قرار دارد. از نظر هزینه برای جامعه و کشور در هر مرحله از توسعه، قابل توجه و در دسترس است.

مرکز خدمات جامع سلامت: مرکزی که در مناطق شهری و روستایی راه‌اندازی می‌شود و خدمات قابل ارائه در این مکان شامل خدمات پزشکی عمومی، پرستار مشاوره سلامت روان، مشاوره تغذیه و رژیم‌درمانی، دندانپزشکی، خدمات آزمایشگاهی، رادیولوژی، بهداشت محیط و حرفه‌ای و نظارت بر مراقبت‌های بهداشتی ارائه‌شده در واحدهای تابعه شامل پایگاه سلامت و خانه بهداشت فعال است. نیروهای شاغل در مرکز خدمات جامع سلامت: پزشک، پرستار، دندانپزشک، کارشناس سلامت روان، کارشناس تغذیه، کارشناس بهداشت محیط و حرفه‌ای و بر حسب نیاز کارشناس علوم آزمایشگاهی و رادیولوژی است. متوسط جمعیت تحت پوشش مرکز خدمات جامع سلامت شهری ۳۵۰۰۰ نفر و مرکز خدمات جامع سلامت روستایی ۴۰۰۰ نفر است.

پایگاه سلامت: واحدی در زیر مجموعه مرکز خدمات جامع سلامت شهری و در برخی موارد روستایی است که خدمات قابل ارائه در این مکان صرفاً مراقبت‌های

بیمارستان فعال: بیمارستانی است که بیماران سرپایی و بستری را به صورت شبانه‌روزی، پذیرش می‌کند.

تخت مصوب: تختی که بیمارستان براساس اجازه رسمی دولت و طی آخرین مجوز کسب شده، مجاز به نگهداری و استفاده از آن است و بر طبق آن باید دارای پروانه رسمی باشد. همچنین تعداد تخت مصوب الزاماً با تعداد تخت فعال بیمارستان یکی نیست.

تخت فعال: تختی که براساس استاندارد دارای امکانات تشخیصی، درمانی، پشتیبانی، خدماتی و پرسنلی است و باید برای بستری و مراقبت از بیمار آماده باشد. به عبارت دیگر شامل تخت‌های اشغال شده یا اشغال نشده بیمارستانی است که برای بیماران بستری در هر روز قابل استفاده باشد. تعداد تخت فعال نباید بیش‌تر از تعداد تخت مصوب بیمارستان باشد.

بخش مراقبت‌های ویژه (آی سی یو): یکی از بخش‌های تخصصی بیمارستان است که بر اساس موازین علمی و با استفاده از نیروهای تخصصی پزشکی، پرستاری و تمام تجهیزات، تاسیسات، تکنولوژی پزشکی و داروهای لازم، مسئولیت درمان و مراقبت از بیماران بدحال و یا در معرض صدمات خطرناک و جدی را برعهده دارد.

بخش مراقبت‌های قلبی (سی سی یو): یکی از بخش‌های تخصصی بیمارستان است که بر اساس موازین علمی و با استفاده از نیروهای تخصصی پزشکی، پرستاری و تمام تجهیزات، تاسیسات، تکنولوژی پزشکی و داروهای لازم، مسئولیت درمان و مراقبت از بیماران مبتلا به عوارض حاد قلبی را برعهده دارد.

بخش مراقبت‌های ویژه نوزادان (ان آی سی یو): یکی از بخش‌های تخصصی بیمارستان است که براساس موازین علمی و با استفاده از نیروهای تخصصی پزشکی، پرستاری و تمام تجهیزات، تاسیسات و تکنولوژی پزشکی به ارائه مراقبت‌های حمایتی پیشرفته ویژه نوزادان (۰ تا ۲۸ روز) با اختلال عملکرد چند ارگانی و یا نوزادان با

مراجع مربوط (موافقت اصولی، پروانه بهره‌برداری و پروانه تاسیس از وزارت بهداشت، درمان و آموزش پزشکی و مجوز کار با اشعه از مرکز نظام ایمنی هسته‌ای کشور) و با استفاده از دانش پزشکی هسته‌ای و منابع پرتوزای باز، به ارائه خدمات تخصصی تشخیصی و درمانی می‌پردازد.

داروخانه: مکانی است دارای مجوز از وزارت بهداشت، درمان و آموزش پزشکی که با داشتن مسئول فنی واجد شرایط به ارائه خدمات دارویی و عرضه فرآورده‌های سلامت‌محور مانند دارو، شیر خشک، مکمل غذایی رژیمی، غذاهای کمکی شیرخواران، لوازم مصرفی پزشکی و فرآورده‌های آرایشی و بهداشتی مجاز، مبادرت می‌کند.

درمانگاه عمومی: مکانی است که به صورت شبانه‌روزی، بیماران سرپایی را برای درمان می‌پذیرد و حداقل دارای ۳ پزشک عمومی و متخصص است.

درمانگاه تخصصی: مکانی است که مطابق ضوابط و آیین‌نامه‌های وزارت بهداشت، درمان و آموزش پزشکی تاسیس می‌شود و با حضور متخصصان رشته‌های مختلف به ارائه خدمات تشخیصی و درمانی در یکی از رشته‌های تخصصی پزشکی (مانند درمانگاه تخصصی قلب و عروق) و یا تشخیص و درمان یک یا چند بیماری مشخص (مانند درمانگاه تخصصی دیابت) می‌پردازد.

پایگاه اورژانس پیش‌بیمارستانی: پایگاهی است که در آن، مجموعه خدمات و مهارت‌های فوری پزشکی اورژانسی در مواقع اضطراری مانند تصادف، بیماری حاد، پدیده‌های طبیعی یا ساخته دست بشر در قالب نظام شبکه فوریت‌های پزشکی کشور قبل از رسیدن بیمار یا مصدوم حادثه‌دیده به بیمارستان ارائه می‌شود. این خدمات توسط پایگاه‌های اورژانس شهری و جاده‌ای انجام می‌شود.

پایگاه اورژانس شهری: پایگاه اورژانسی که در مراکز شهرستان‌ها، شهرهای دارای دانشگاه یا دانشکده علوم پزشکی و خدمات بهداشتی و درمانی و شهرهای با جمعیت بیش از پنجاه هزار نفر دایر شده است و در

بهداشتی است و توسط مراقب سلامت (معادل بهورز در خانه بهداشت) ارائه می‌شود.

خانه بهداشت فعال: واحدی در روستاهای با متوسط جمعیت ساکن ۱۵۰۰ نفر در روستای اصلی و روستاهای قمر (روستاهای تحت پوشش) که توسط بهورز زن و مرد مشغول ارائه مراقبت‌های بهداشتی است و خدمات ارائه شده در این مکان، در سامانه الکترونیک سلامت ثبت می‌شود.

واحد تسهیلات زایمانی: واحدی در زیرمجموعه مرکز خدمات جامع سلامت شهری یا روستایی است که خدمات زایمان طبیعی و مراقبت‌های حین و پس از زایمان توسط ماما، در این مکان ارائه می‌شود.

آزمایشگاه تشخیص پزشکی: مکانی است دارای مجوز از وزارت بهداشت، درمان و آموزش پزشکی که در آن نمونه‌های مختلف حاصل از بدن انسان با هدف به دست آمدن اطلاعات برای تشخیص، پیشگیری یا پیگیری درمان و یا ارزیابی و سنجش سلامت، مورد آزمایش قرار می‌گیرد و شامل دو بخش بالینی و تشریحی است. در این مکان، آزمایش‌های خون‌شناسی، میکروپوشناسی، سرم‌شناسی، زیست‌شناسی، ایمنی‌شناسی، فیزیکی حیاتی، سلول‌شناسی، آسیب‌شناسی، ژنتیک سلولی و مولکولی، بافت‌شناسی و سایر آزمایش‌ها انجام می‌شود.

مرکز جامع توان بخشی پزشکی: مرکزی است که پس از اخذ پروانه‌ها و مجوزهای لازم در چارچوب آیین‌نامه مربوط، خدمات فراگیر توان بخشی را در تمام سطوح نظام سلامت در ابعاد مختلف جسمی، روانی و اجتماعی به صورت سرپایی و روزانه توسط تیم توان بخشی به بیمار ارائه می‌کند. رشته‌های شش‌گانه توان بخشی شامل کاردرمانی، فیزیوتراپی، گفتاردرمانی، شنوایی‌سنجی، بینایی‌سنجی و ارتوپدی فنی است.

مرکز پزشکی هسته‌ای: مرکزی است که به طور مستقل و یا به صورت یک بخش از موسسات پزشکی مانند بیمارستان، درمانگاه و...، با اخذ مجوزهای لازم از

پس از اهدا از خون کامل متناسب با نوع ماده ضد انعقاد جدا شده و منجمد می‌شود. برای نگهداری و حفظ فاکتورهای انعقادی حساس به حرارت، ضروری است دمای حمل و نقل واحدهای خون یا پلاسما دریافتی از محل جمع‌آوری خون تا مرکز فرآوری، زمان بین جمع‌آوری تا انجماد بنا بر نوع ماده ضد انعقاد، مدت زمان بین جداسازی پلاسما از خون کامل تا انجماد آن، مدت زمان و دمای فرآیند انجماد و دمای نگهداری پلاسما منجمد باید تحت کنترل و مطابق استانداردهای مدون باشد. این فرآورده هنگامی که در دمای ۲۰- تا ۲۵- درجه سانتی‌گراد نگهداری شود برای ۱۲ ماه قابل استفاده خواهد بود و در دمای کمتر یا مساوی ۲۵- تا ۶۴- درجه سانتی‌گراد برای ۲۴ ماه طول عمر دارد. از این فرآورده می‌توان سایر فرآورده‌ها از جمله رسوب کرایو، انواع فاکتورهای انعقادی و ایمونوگلوبولین‌ها را به‌دست آورد.

پلاکت کنسانتره: فرآورده‌ای است که پلاکت‌ها، اجزا اصلی سلولی آن را تشکیل می‌دهند. این فرآورده از خون کامل و یا آفرزيس پلاکتی تهیه می‌شود. این محصول در دمای ۲۴- تا ۲۰- درجه سانتی‌گراد و با تکان دادن ملایم و مستمر، می‌تواند تا ۵ روز نگهداری شود.

اهدای خون کامل: فرآیند دریافت خون کامل از داوطلبان اهدای خون با رعایت تمام ضوابط مصوب سازمان انتقال خون ایران است.

مراجعه‌کننده اهدای خون: فردی است که به صورت داوطلبانه برای اهدای خون خود به یکی از مراکز انتقال خون، پایگاه‌ها و یا تیم‌های سیاری اهدای خون کشور مراجعه می‌کند.

اهداکننده مستمر خون: اهداکننده‌ای که فاصله اهدای خون وی با آخرین خونگیری قبلی، کمتر از ۱۲ ماه باشد.

اهداکننده با سابقه خون: اهداکننده‌ای که فاصله اهدای خون وی با آخرین خونگیری قبلی، بیش‌تر از ۱۲ ماه باشد.

ارتباط با مرکز پیام و مرکز ارتباطات و فرماندهی عملیات پایگاه اورژانس است.

پایگاه اورژانس جاده‌ای: پایگاه اورژانسی است که در جاده‌های پرتردد یا پرحادثه و مبادی شهرهای کمتر از پنجاه هزار نفر جمعیت، ایجاد می‌شود و در ارتباط با مرکز ارتباطات یا مرکز پیام اورژانس است.

فرآورده‌های خون: شامل فرآورده‌های گلبول قرمز متراکم، فرآورده‌های پلاسمایی و فرآورده‌های پلاکت است.

فرآورده‌های گلبول قرمز متراکم: شامل گلبول قرمز متراکم با محلول افزودنی، گلبول قرمز متراکم منجمد، گلبول قرمز متراکم پرتو تابی شده، گلبول قرمز متراکم کم لکوسیت، گلبول قرمز متراکم شسته شده، آفرزيس گلبول قرمز متراکم و آفرزيس گلبول قرمز متراکم کم لکوسیت است.

فرآورده‌های پلاسمایی: شامل پلاسما منجمد شده ظرف ۲۴ ساعت پس از اهدا، پلاسما فاقد کرایو و رسوب کرایو پرسپیپتیت است.

فرآورده‌های پلاکت: شامل پلاکت‌های ادغام‌شده، پلاکت‌های ادغام‌شده کم لکوسیت و پلاکت فرزيس است.

گلبول قرمز متراکم: گلبول قرمز متراکم بعد از برداشت قسمت اعظم پلاسما از خون کامل سانتریفیوژ شده به دست می‌آید. هماتوکریبته نهایی فرآورده تهیه‌شده در صورت نبود هر نوع محلول افزودنی باید کمتر از ۸۰٪ باشد. بسته به نوع ماده نگهدارنده و افزودنی، به مدت ۲۱ تا ۴۲ روز در دمای ۶- تا ۲- درجه سانتی‌گراد قابل نگهداری است. همچنین این فرآورده می‌تواند به صورت منجمد برای مدت طولانی در حضور مواد محافظ سرما، ذخیره شود.

پلاسمای تازه منجمد: پلاسمایی که تحت فرآیند انجماد به دمایی که فعالیت پروتئین‌های ناپایدار آن حفظ شود، رسیده است. این فرآورده از خون کامل یا روش فرزيس به‌دست می‌آید. پلاسما در ۸- تا ۶- ساعت اول

پیراپزشک: به غیر پزشکی که در زمینه بهداشت و درمان فعالیت داشته باشد، اطلاق می شود.

گزیده اطلاعات

در سال ۱۴۰۰ براساس اطلاعات و آمار اخذ شده از دانشگاه علوم پزشکی و خدمات بهداشتی درمانی استان آذربایجان غربی، تعداد کل کارکنان شاغل ۲۱۴۰۷ نفر بوده که شامل ۱۸۳۴ نفر پزشک، ۱۴۴۰۷ نفر پیراپزشک و ۵۱۶۶ نفر سایر کارکنان بوده است.

در سال ۱۴۰۰، تعداد ۳۸ بیمارستان با ۶۲۴۵ تخت در سطح استان فعال بوده که از این تعداد ۱۵ بیمارستان و ۳۰۵۰ تخت مربوط به شهرستان ارومیه می باشد.

در سال ۱۴۰۰ تعداد ۵۰۱ داروخانه که شامل ۳۵ داروخانه دولتی و ۴۶۶ داروخانه غیر دولتی بوده است.

در سال ۱۴۰۰ تعداد ۶۱۵۷۶۱۹ موارد مراجعه (ویزیت

شده) و ۳۵۰۳۷۷ نفر موارد بستری شده بوده است. براساس آمار موجود ۱۰۸ پایگاه اورژانس که شامل ۴۷ پایگاه شهری، ۶۱ پایگاه جاده‌ای در سال ۱۴۰۰ فعال بوده است.

در سال ۱۴۰۰ از ۶۰۰۹۱۳۰ مراجعه بیماران سرپایی به بیمارستان‌ها و مراکز بهداشتی و درمانی، ۳۷۵۲۲۲۶ مراجعه عمومی و ۲۲۵۶۹۰۴ مراجعه تخصصی بوده است.

طبق اعلام سازمان انتقال خون استان آذربایجان غربی در سال ۱۴۰۰، میزان فرآورده‌های خون تولید شده شامل: گلبول قرمز متراکم ۶۲۸۴۱، پلاسما تاز منجمد ۵۸۰۹۷ و پلاکت کنسانتره ۳۴۴۵۲ بوده است. همچنین میزان فرآورده‌های خون توزیع شده شامل: گلبول قرمز متراکم ۵۵۵۶۲، پلاسما تاز منجمد ۱۹۰۷۶ و پلاکت کنسانتره ۲۸۰۸۶ بوده است.

۱۸-۱- کارکنان شاغل^(۳) در دانشگاه‌های علوم پزشکی برحسب گروه شغلی

سال و شهرستان	جمع	پزشک ^(۱)	پیرا پزشک	سایر کارکنان ^(۲)
.....۱۳۸۵	۱۱۰۱۳	۱۰۱۲	۶۷۰۵	۳۲۹۶
.....۱۳۹۰	۱۴۷۴۳	۱۳۱۶	۹۱۵۱	۴۲۷۶
.....۱۳۹۵	۱۶۷۳۳	۱۵۶۰	۱۱۲۱۳	۳۹۶۰
.....۱۳۹۶	۱۷۳۵۷	۱۵۷۷	۱۱۸۴۴	۳۹۳۶
.....۱۳۹۷	۱۷۵۰۹	۱۵۴۷	۱۱۸۰۸	۴۱۵۴
.....۱۳۹۸	۱۸۷۳۳	۲۰۲۸	۱۲۲۲۳	۴۷۷۷
.....۱۳۹۹	۲۰۲۹۰	۱۸۵۱	۱۳۳۵۲	۵۰۸۷
.....۱۴۰۰	۲۱۴۰۷	۱۸۳۴	۱۴۴۰۷	۵۱۶۶
.....ارومیه	۷۸۰۶	۷۷۱	۴۵۷۴	۲۴۶۱
.....اشنویه	۴۴۶	۳۴	۳۱۹	۹۳
.....باروق	۲۱	۳	۱۶	۲
.....بوکان	۱۲۵۶	۹۶	۹۲۸	۲۳۲
.....پلدشت	۳۳۴	۳۱	۲۳۹	۶۴
.....پیرانشهر	۶۴۲	۵۹	۴۹۱	۹۲
.....تکاب	۶۲۲	۴۶	۴۶۲	۱۱۴
.....چالدران	۳۴۲	۲۷	۲۲۴	۹۱
.....چاپاره	۳۲۱	۲۵	۲۳۲	۶۴
.....چهاربرج	۳۷	۵	۲۸	۴
.....خوی	۲۵۷۸	۱۴۱	۱۸۶۳	۵۷۴
.....سردشت	۷۲۱	۵۷	۵۰۴	۱۶۰
.....سلماس	۹۰۷	۸۷	۶۵۹	۱۶۱
.....شاهیندر	۶۶۴	۵۳	۴۹۱	۱۲۰
.....شوط	۳۷۱	۲۹	۲۷۱	۷۱
.....ماکو	۶۹۷	۶۲	۴۹۹	۱۳۶
.....مهاباد	۱۳۱۲	۱۱۱	۹۴۳	۲۵۸
.....میاندوآب	۱۴۹۸	۱۲۴	۱۰۸۸	۲۸۶
.....نقده	۸۳۲	۷۳	۵۷۶	۱۸۳

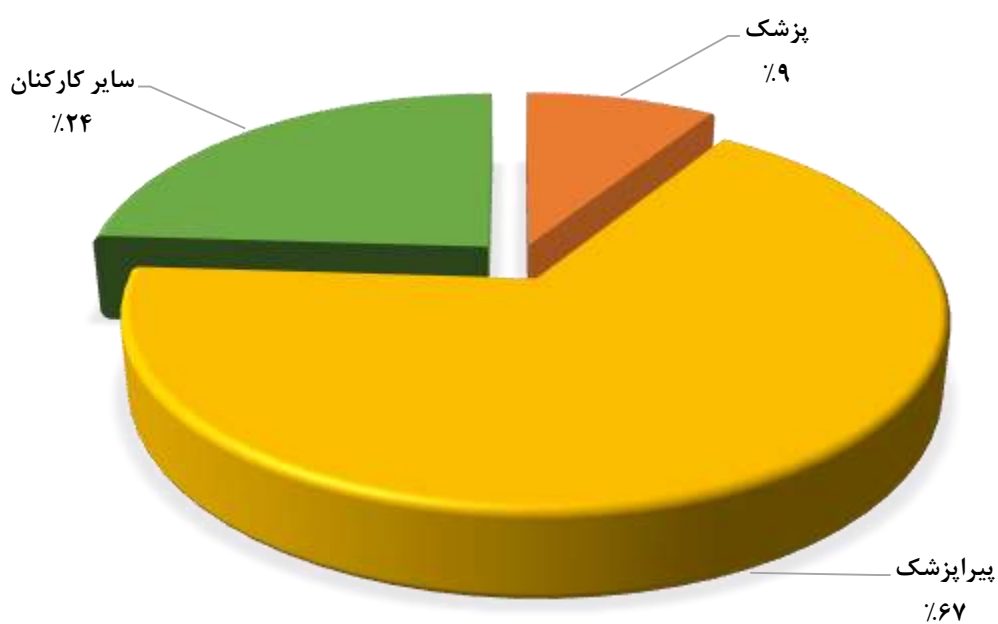
(۱) شامل پزشکان خارجی، دندانپزشک، داروساز و دامپزشک نیز می‌باشد.

(۲) کلیه کسانی که در گروه پزشکان و پیراپزشکان قرار نگرفته‌اند اعم از کارکنان پشتیبانی، خدماتی و... را شامل می‌شود.

(۳) از سال ۱۳۹۷ به بعد، آمار نیروی انسانی دانشگاه با احتساب نیروهای شرکتی می‌باشد.

مأخذ- دانشگاه علوم پزشکی و خدمات بهداشتی درمانی استان آذربایجان غربی.

۱۸-۱- سهم توزیع کارکنان شاغل در دانشگاه علوم پزشکی برحسب گروه شغلی در سال ۱۴۰۰



« مینا: جدول ۱- ۱۸ »

۱۸-۲- پزشکان و دکترای تخصصی شاغل در دانشگاه‌های علوم پزشکی برحسب رشته و نوع تخصص

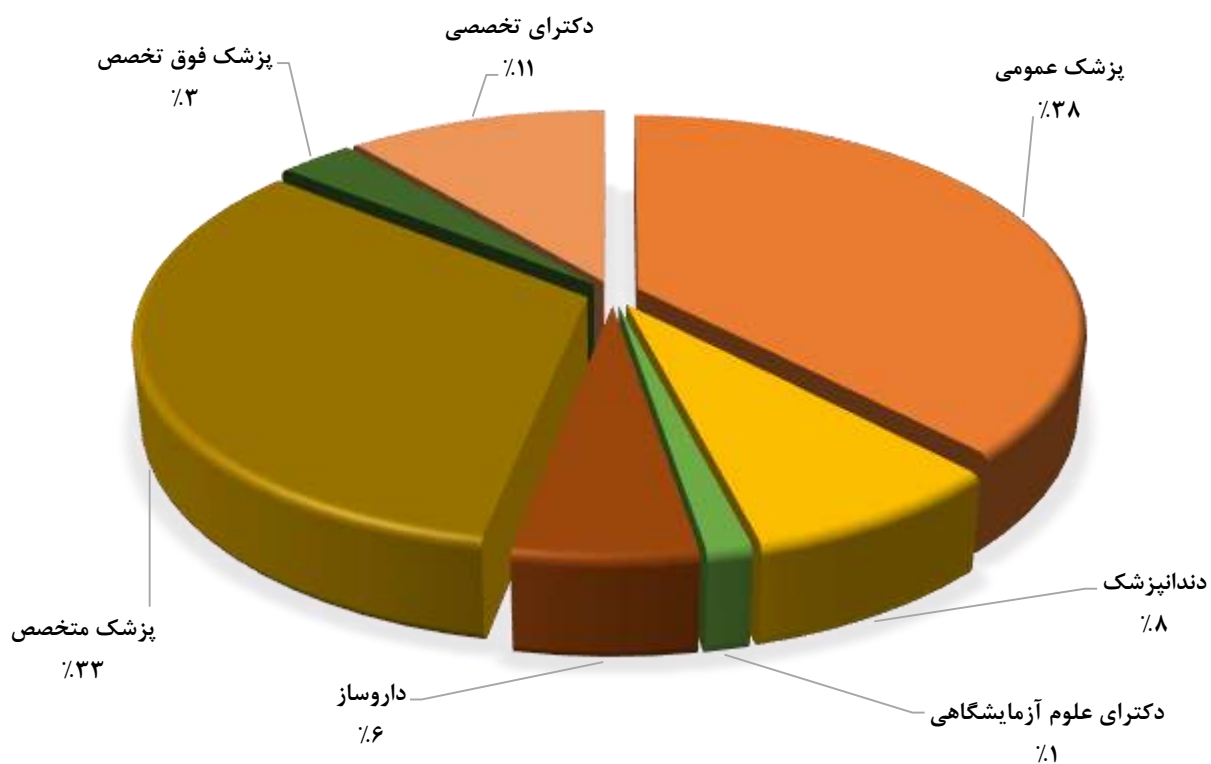
سال و شهرستان	جمع	پزشک عمومی	دندانپزشک ^(۲)	دکترای علوم آزمایشگاهی	داروساز	پزشک متخصص	پزشک فوق تخصص	دکترای تخصصی
.....۱۳۸۵	۱۰۱۲	۵۲۷	۶۱	...	۳۴	۳۹۰
.....۱۳۹۰	۱۳۱۶	۶۷۸	۱۲۳	...	۴۷	۴۶۸
.....۱۳۹۵	۱۵۶۰	۶۷۷	۱۵۷	۱۷	۵۷	۴۸۷	۵۱	۱۱۴
.....۱۳۹۶	۱۵۷۷	۶۷۰	۱۵۲	۱۲	۶۴	۴۹۶	۵۶	۱۲۷
.....۱۳۹۷	۱۵۴۷	۶۳۰	۱۶۴	۱۱	۸۸	۴۸۴	۵۲	۱۱۸
..... ^(۱) ۱۳۹۸	۱۷۵۳	۶۰۵	۱۵۶	۱۶	۸۴	۶۷۹	۴۱	۱۷۲
.....۱۳۹۹	۱۸۵۵	۷۰۹	۱۶۲	۱۹	۹۸	۶۲۹	۵۶	۱۸۲
..... ۱۴۰۰	۱۸۶۱	۷۰۴	۱۵۲	۲۶	۱۰۵	۶۱۱	۵۸	۲۰۵
.....ارومیه	۷۷۱	۲۴۰	۵۴	۱۲	۶۱	۱۷۵	۵۵	۱۷۴
.....اشنویه	۳۴	۱۸	۳	۰	۱	۱۲	۰	۰
.....باروق	۳	۲	۱	۰	۰	۰	۰	۰
.....بوکان	۹۶	۴۱	۱۱	۱	۶	۳۶	۰	۱
.....پلدشت	۳۱	۱۸	۲	۱	۲	۸	۰	۰
.....پیرانشهر	۵۹	۲۴	۳	۱	۳	۲۷	۰	۱
.....تکاب	۴۶	۲۷	۳	۱	۱	۱۳	۰	۱
.....چالدران	۲۷	۱۶	۳	۰	۱	۷	۰	۰
.....چاپیاره	۲۵	۱۴	۳	۰	۰	۸	۰	۰
.....چهاربرج	۵	۳	۲	۰	۰	۰	۰	۰
.....خوی	۱۶۸	۲۳	۱۸	۶	۸	۹۰	۲	۲۱
.....سردشت	۵۷	۲۹	۳	۰	۱	۲۴	۰	۰
.....سلماس	۸۷	۴۷	۷	۱	۲	۳۰	۰	۰
.....شاهیندژ	۵۳	۲۹	۵	۰	۱	۱۸	۰	۰
.....شوط	۲۹	۱۸	۳	۰	۱	۶	۰	۱
.....ماکو	۶۲	۲۲	۴	۱	۲	۳۳	۰	۰
.....مه‌باد	۱۱۱	۴۵	۹	۰	۶	۴۸	۱	۲
.....میاندوآب	۱۲۴	۵۶	۱۰	۱	۶	۴۹	۰	۲
.....نقده	۷۳	۳۲	۸	۱	۳	۲۷	۰	۲

(۱) به نابه درخواست دستگاه اجرایی اطلاعات سال ۱۳۹۸ اصلاح شده است.

(۲) دندانپزشک متخصص نیز در ستون دندانپزشک لحاظ شده است.

مأخذ- دانشگاه علوم پزشکی و خدمات بهداشتی درمانی استان آذربایجان غربی.

۱۸-۲- سهم توزیع پزشکان شاغل در دانشگاه‌های علوم پزشکی بر حسب رشته و نوع تخصص در سال ۱۴۰۰



« مینا: جدول ۱۸-۲ »

۱۸-۳- پیراپزشکان شاغل در دانشگاه‌های علوم پزشکی برحسب رشته و نوع تخصص

سال و شهرستان	جمع کل	پرستار حرفه‌ای (کارشناس و بالاتر)	پرستار (کاردان)	کاردان/ کارشناس اتاق عمل	کاردان/ کارشناس بیهوشی
..... ۱۳۸۵	۶۶۴۲	۱۵۱۹	۱۸	۱۱۵	۱۰۵
..... ۱۳۹۰	۹۱۵۱	۲۶۹۲	۲۷	۱۸۸	۱۷۶
..... ۱۳۹۵	۱۱۲۱۳	۳۵۸۵	۱۷	۱۲۱	۱۱۵
..... ۱۳۹۶	۱۱۸۴۴	۳۸۹۲	۱۷	۱۲۸	۱۲۹
..... ۱۳۹۷	۱۱۸۰۸	۳۹۲۴	۱۲	۳۳۴	۳۰۸
..... ۱۳۹۸	۱۲۵۰۷	۴۴۱۰	۱۲	۳۷۷	۳۳۵
..... ۱۳۹۹	۱۳۴۳۷	۴۶۹۲	۱۰	۴۵۲	۳۸۹
..... ۱۴۰۰	۱۴۴۰۷	۵۰۴۰	۸	۴۶۷	۳۸۲
..... ارومیه	۴۵۷۴	۱۸۹۶	۳	۱۷۲	۱۲۸
..... اشنویه	۳۱۹	۸۰	۰	۱۴	۷
..... باروق	۱۶	۱	۰	۰	۰
..... بوکان	۹۲۸	۳۰۸	۲	۲۲	۲۰
..... پلدشت	۲۳۹	۴۷	۰	۱۰	۴
..... پیرانشهر	۴۹۱	۱۲۷	۰	۱۲	۹
..... تکاب	۴۶۲	۱۲۹	۰	۱۴	۱۲
..... چالدران	۲۲۴	۴۰	۰	۷	۹
..... چایپاره	۲۳۲	۶۲	۰	۷	۸
..... چهاربرج	۲۸	۶	۰	۰	۰
..... خوی	۱۸۶۳	۷۸۵	۰	۴۹	۵۷
..... سردشت	۵۰۴	۱۲۳	۰	۱۱	۱۱
..... سلماس	۶۵۹	۱۶۹	۱	۲۶	۱۳
..... شاهیندژ	۴۹۱	۱۳۹	۰	۱۳	۱۳
..... شوط	۲۷۱	۵۳	۰	۷	۷
..... ماکو	۴۹۹	۱۶۴	۱	۱۷	۱۴
..... مهاباد	۹۴۳	۳۳۶	۰	۳۵	۲۵
..... میاندوآب	۱۰۸۸	۳۸۰	۱	۲۷	۳۱
..... نقده	۵۷۶	۱۹۵	۰	۲۴	۱۴

۱۸-۳- پیراپزشکان شاغل در دانشگاه‌های علوم پزشکی برحسب رشته و نوع تخصص (دنباله)

سال و شهرستان	بهار	بهورز	ماما	سایر پیراپزشکان
.....۱۳۸۵	۷۱۴	۱۴۹۳	۴۷۳	۲۲۰۵
.....۱۳۹۰	۵۴۸	۱۷۱۰	۸۰۷	۳۰۰۳
.....۱۳۹۵	۴۱۳	۱۷۱۶	۱۳۰۱	۳۹۴۵
.....۱۳۹۶	۳۷۱	۱۶۲۸	۱۴۵۲	۴۲۲۷
.....۱۳۹۷	۳۴۲	۱۵۳۰	۱۴۷۳	۳۸۸۵
.....۱۳۹۸	۳۵۹	۱۵۶۳	۱۵۲۶	۳۹۲۵
.....۱۳۹۹	۳۲۸	۱۴۴۹	۱۵۰۶	۴۶۱۱
..... ۱۴۰۰	۲۷۸	۱۵۱۱	۱۵۳۸	۵۱۸۳
.....ارومیه	۵۹	۳۲۹	۴۲۴	۱۵۶۳
.....اشنویه	۶	۳۳	۳۹	۱۴۰
.....بوکان	۱۸	۸۸	۱۰۵	۳۶۵
.....باروق	۱	۲	۳	۹
.....پلدشت	۴	۴۸	۳۰	۹۶
.....پیرانشهر	۱۴	۵۹	۶۸	۲۰۲
.....تکاب	۱۲	۶۲	۴۹	۱۸۴
.....چالدران	۲	۵۰	۲۹	۸۷
.....چاپیاره	۲	۳۱	۳۴	۸۸
.....چهاربرج	۳	۱	۴	۱۴
.....خوی	۲۶	۱۶۸	۱۴۶	۶۳۲
.....سردشت	۱۶	۷۶	۶۲	۲۰۵
.....سلماس	۲۴	۱۰۹	۸۰	۲۳۷
.....شاهیندژ	۱۴	۷۴	۶۳	۱۷۵
.....شوط	۳	۵۳	۳۸	۱۱۰
.....ماکو	۷	۴۷	۵۵	۱۹۴
.....مهاباد	۲۸	۹۷	۱۲۶	۲۹۶
.....میاندوآب	۱۹	۱۴۳	۱۱۸	۳۶۹
.....نقده	۲۰	۴۱	۶۵	۲۱۷

مأخذ- دانشگاه علوم پزشکی و خدمات بهداشتی درمانی استان آذربایجان غربی.

۱۸-۴- تعداد بیمارستان‌های فعال و تخت‌های مصوب موجود بر حسب نوع وابستگی

دولتی		جمع کل		سال و شهرستان
سایر نهادهای عمومی ^(۱)		دانشگاه علوم پزشکی		
تخت مصوب	بیمارستان	تخت مصوب	بیمارستان	
۲۰۴	۲	۳۰۲۸	۲۱	۱۳۸۵
۲۰۴	۲	۳۲۸۰	۲۵	۱۳۹۰
۲۰۴	۲	۴۴۰۴	۲۴	۱۳۹۵
۲۰۴	۲	۴۴۰۴	۲۴	۱۳۹۶
۲۶۰	۲	۴۴۲۳	۲۵	۱۳۹۷ ^(۴)
۲۶۰	۲	۴۴۲۳	۲۵	۱۳۹۸
۲۶۰	۲	۴۷۰۵	۲۷	۱۳۹۹
۲۶۰	۳	۵۱۲۳	۲۸	۱۴۰۰
۲۶۰	۲	۱۹۶۳	۶	ارومیه
۰	۰	۵۹	۱	اشنویه
۰	۰	۰	۰	باروق
۰	۰	۲۷۳	۱	بوکان
۰	۰	۵۰	۱	پلدشت
۰	۰	۱۶۵	۲	پیرانشهر
۰	۰	۹۶	۱	تکاب
۰	۰	۶۸	۱	چالدران
۰	۰	۳۵	۱	چاپیاره
۰	۰	۰	۰	چهاربرج
۰	۰	۹۵۰	۴	خوی
۰	۰	۱۱۶	۱	سردشت
۰	۰	۱۷۳	۱	سلماس
۰	۰	۱۴۶	۱	شاهیندژ
۰	۰	۶۰	۱	شوط
۰	۰	۱۷۰	۱	ماکو
۰	۰	۲۳۶	۱	مهاباد
۰	۰	۳۶۲	۲	میاندوآب
۰	۰	۲۰۱	۲	نقده

۱۸-۴- تعداد بیمارستان‌های فعال و تخت‌های مصوب موجود بر حسب نوع وابستگی (دنباله)

غیردولتی										سال و شهرستان
سایر ^(۳)		خیریه		خصوصی		سایر نهادهای عمومی ^(۲)		تامین اجتماعی		
تخت مصوب	بیمارستان	تخت مصوب	بیمارستان	تخت مصوب	بیمارستان	تخت مصوب	بیمارستان	تخت مصوب	بیمارستان	
.	.	.	.	۳۳۸	۳	.	.	۲۶۵	۱ ۱۳۸۵
.	.	.	.	۳۳۸	۳	.	.	۲۶۵	۱ ۱۳۹۰
.	.	.	.	۳۲۵	۳	.	.	۲۵۶	۱ ۱۳۹۵
.	.	.	.	۳۲۵	۳	.	.	۲۵۶	۱ ۱۳۹۶
.	.	۹۶	۱	۴۲۱	۴	.	.	۲۵۶	۱ ۱۳۹۷ ^(۴)
.	.	۹۶	۱	۴۶۶	۵	.	.	۲۸۸	۲ ۱۳۹۸
.	.	۹۶	۱	۴۶۶	۵	.	.	۲۸۸	۲ ۱۳۹۹
.	.	۹۶	۱	۴۷۵	۵	.	.	۲۸۸	۲ ۱۴۰۰
.	.	۹۶	۱	۴۷۵	۵	.	.	۲۵۶	۱ ارومیه
. اشنویه
. بوکان
. باروق
. پلدشت
. پیرانشهر
. تکاب
. چالدران
. چاپپاره
. چهاربرج
.	۳۲	۱ خوی
. سردشت
. سلماس
. شاهیندژ
. شوط
. ماکو
. مهاباد
. میاندوآب
. نقده

۱) شامل سپاه پاسداران، شرکت نفت، نیروی انتظامی، آموزش و پرورش، ارتش و... می‌باشد.

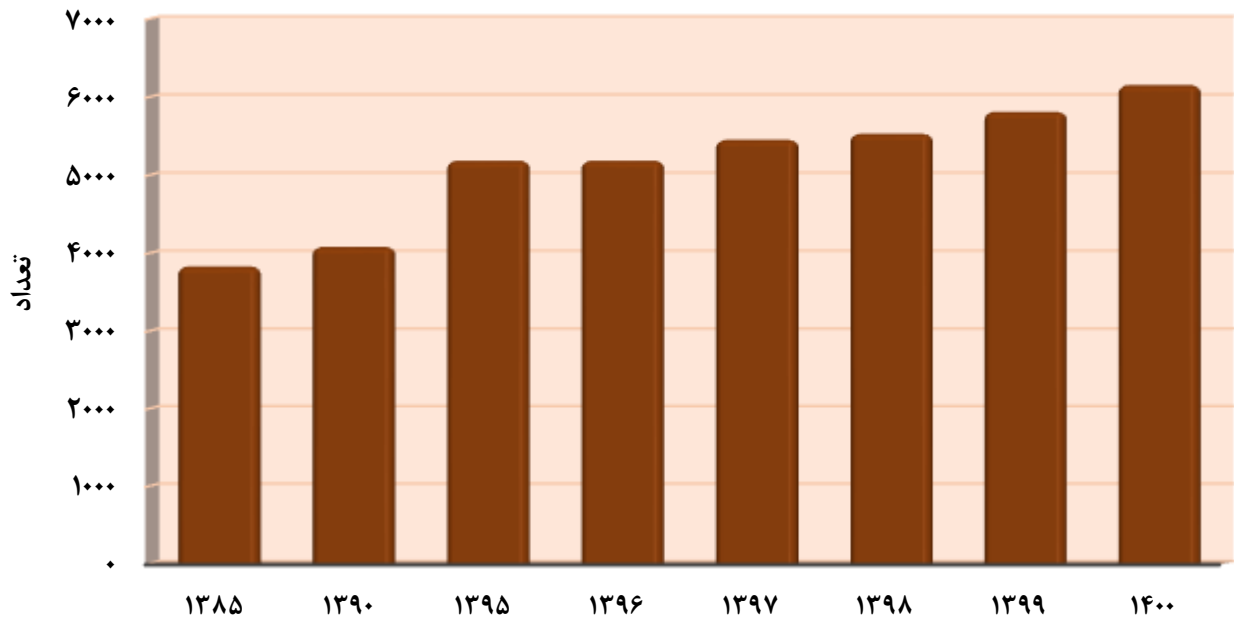
۲) شامل دانشگاه آزاد اسلامی، بنیاد شهید و... می‌باشد.

۳) شامل NGOها، مراکز تحقیقاتی و پژوهشی، آسایشگاه‌ها، شرکت‌های دانش بنیان و... می‌باشد.

۴) اطلاعات سال ۱۳۹۷ به نابه درخواست دستگاه اجرایی اصلاح گردیده است.

مأخذ- دانشگاه علوم پزشکی و خدمات بهداشتی درمانی استان آذربایجان غربی.

۱۸-۳- تعداد تخت های مصوب بیمارستان های فعال تا پایان سال ۱۴۰۰



« مبنا: جدول ۴- ۱۸ »

۱۸-۵- تعداد تخت‌های فعال بخش‌های بیمارستانی

سایر	مراقبت‌های ویژه نوزادان (ان آی سی یو)	مراقبت قلبی (سی سی یو)	مراقبت‌های ویژه (آی سی یو)	سوختگی	روانی	جمع	سال و شهرستان
۲۵۶۷	۶	۱۱۵	۹۷	۴۱	۱۲۴	۲۹۵۰ ۱۳۸۵
۳۰۶۱	۵۱	۱۳۴	۱۹۲	۳۰	۱۴۷	۳۶۱۵ ۱۳۹۰
۳۳۶۵	۷۷	۱۵۴	۲۴۰	۳۰	۱۴۳	۴۰۰۹ ۱۳۹۵
۳۴۵۴	۸۶	۱۶۲	۲۶۸	۳۲	۱۳۷	۴۱۳۹ ۱۳۹۶
۳۲۷۳	۸۰	۱۶۲	۲۸۲	۱۷	۱۱۹	۳۹۳۳ ۱۳۹۷
۴۳۱۶	۹۴	۱۸۹	۳۱۳	۲۳	۱۴۶	۵۰۷۳ ۱۳۹۸
۴۴۲۱	۹۶	۱۹۶	۴۴۲	۱۷	۱۵۴	۵۳۲۶ ۱۳۹۹
۴۵۱۸	۱۰۴	۱۷۱	۵۱۹	۱۹	۱۶۳	۵۴۹۴ ۱۴۰۰
۲۱۱۴	۵۸	۸۹	۲۸۳	۱۷	۹۳	۲۶۵۴ ارومیه
۷۱	۰	۵	۵	۰	۰	۸۱ اشنویه
۰	۰	۰	۰	۰	۰	۰ باروق
۲۱۹	۱۰	۱۰	۲۰	۰	۰	۲۵۹ بوکان
۳۹	۰	۰	۰	۰	۰	۳۹ پلدشت
۸۵	۰	۴	۱۱	۰	۰	۱۰۰ پیرانشهر
۹۰	۲	۴	۴	۰	۰	۱۰۰ تکاب
۵۰	۰	۴	۵	۰	۰	۵۹ چالدران
۳۹	۰	۰	۰	۰	۰	۳۹ چاپاره
۰	۰	۰	۰	۰	۰	۰ چهاربرج
۴۹۵	۱۰	۷	۵۷	۲	۵۷	۶۲۸ خوی
۱۰۶	۱	۶	۱۲	۰	۲	۱۲۷ سردشت
۱۸۰	۰	۶	۱۴	۰	۰	۲۰۰ سلماس
۸۷	۲	۵	۶	۰	۰	۱۰۰ شاهیندژ
۴۲	۰	۰	۳	۰	۱	۴۶ شوط
۱۴۸	۰	۷	۲۰	۰	۲	۱۷۷ ماکو
۲۴۵	۷	۸	۲۴	۰	۰	۲۸۴ مهاباد
۳۴۶	۹	۱۰	۳۰	۰	۸	۴۰۳ میاندوآب
۱۶۲	۵	۶	۲۵	۰	۰	۱۹۸ نقده

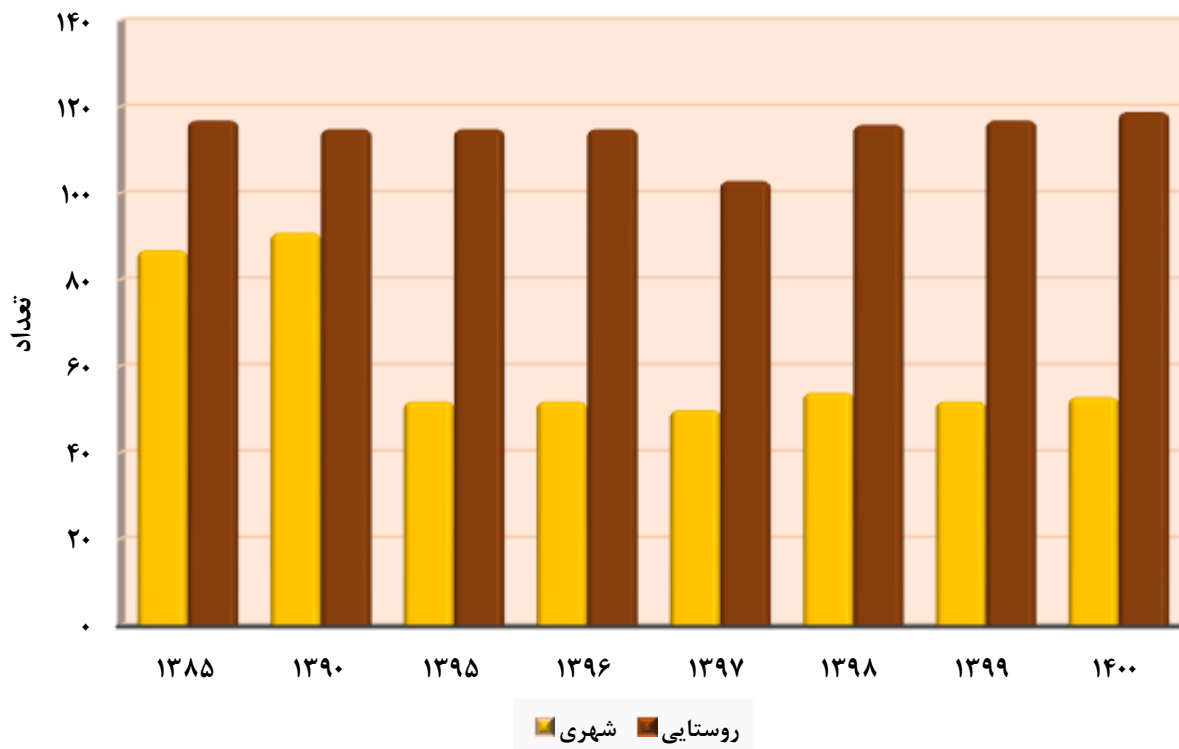
مأخذ- دانشگاه علوم پزشکی و خدمات بهداشتی درمانی استان آذربایجان غربی.

۱۸-۶- مراکز ارائه دهنده مراقبت‌های اولیه بهداشتی

پایگاه مراقبت بهداشت مرزی	تسهیلات زایمانی	خانه‌های بهداشت فعال	پایگاه سلامت		مراکز خدمات جامع سلامت				جمع کل	سال و شهرستان
			شهری ضمیمه و غیرضمیمه	روستایی	شبانه‌روزی	شهری روستایی	روستایی	شهری		
...	۱۳	۹۲۹	۶۰	۰	۱۱۷	۸۷۱۳۸۵
۶	۱۱	۹۹۳	۶۲	۶	۱۱۵	۹۱۱۳۹۰
۷	۱۲	۹۸۵	۱۰۹	۶	۷	۵۰	۱۱۵	۵۲	۱۳۴۳۱۳۹۵
۷	۱۳	۹۸۵	۱۰۹	۶	۷	۵۰	۱۱۵	۵۲	۱۳۴۴۱۳۹۶
۵	۱۰	۸۸۱	۱۹۸	۱۸	۱۰	۴۵	۱۰۳	۵۰	۱۳۲۰۱۳۹۷
۶	۱۲	۹۹۴	۲۲۲	۲۱	۱۴	۵۰	۱۱۶	۵۴	۱۴۸۹۱۳۹۸
۶	۱۱	۹۹۶	۲۲۰	۲۱	۱۳	۵۲	۱۱۷	۵۲	۱۴۸۸۱۳۹۹
۶	۱۰	۱۰۰۰	۲۲۳	۲۱	۱۲	۵۳	۱۱۹	۵۳	۱۴۹۷۱۴۰۰
۲	۳	۲۰۴	۶۹	۸	۳	۸	۲۷	۲۴	۳۴۸ارومیه
۰	۰	۲۸	۵	۰	۰	۲	۲	۱	۳۸اشنویه
۰	۰	۲۱	۱	۰	۱	۰	۳	۰	۲۶باروق
۰	۰	۶۴	۱۶	۱	۰	۵	۷	۴	۹۷بوکان
۱	۱	۳۰	۳	۰	۰	۳	۲	۰	۴۰پلدشت
۱	۰	۴۵	۱۰	۰	۰	۲	۵	۲	۶۵پیرانشهر
۰	۰	۴۲	۵	۰	۰	۳	۶	۰	۵۶تکاب
۰	۱	۳۹	۳	۰	۰	۲	۳	۰	۴۸چالدران
۰	۰	۱۴	۴	۱	۰	۲	۲	۰	۲۳چاپاره
۰	۰	۱۴	۲	۰	۱	۰	۱	۰	۱۸چهاربرج
۱	۲	۹۱	۲۵	۴	۳	۷	۱۰	۵	۱۴۸خوی
۰	۲	۵۹	۹	۰	۱	۳	۵	۲	۸۱سردشت
۰	۱	۶۵	۱۱	۴	۰	۲	۱۰	۳	۹۶سلماس
۰	۰	۵۰	۶	۰	۱	۲	۴	۱	۶۴شاهیندژ
۰	۰	۲۹	۴	۰	۰	۳	۳	۰	۳۹شوط
۱	۰	۳۴	۷	۰	۱	۲	۳	۱	۴۹ماکو
۰	۰	۶۲	۲۰	۲	۰	۴	۱۰	۵	۱۰۳مهاباد
۰	۰	۶۹	۱۴	۱	۰	۲	۱۰	۳	۹۹میاندوآب
۰	۰	۴۰	۹	۰	۱	۱	۶	۲	۵۹نقده

مأخذ- دانشگاه علوم پزشکی و خدمات بهداشتی درمانی استان آذربایجان غربی.

۱۸-۴- تعداد مراکز بهداشتی و درمانی به تفکیک نقاط شهری و روستایی تا پایان سال ۱۴۰۰



« مبنا: جدول ۶- ۱۸ »

۱۸-۷- آزمایشگاه‌های تشخیص پزشکی و ژنتیک برحسب نوع وابستگی^(۴)

آزمایشگاه تشخیص پزشکی							جمع کل	سال و شهرستان
غیر دولتی				دولتی				
سایر ^(۳)	خیریه	خصوصی	سایر نهادهای عمومی ^(۲)	تامین اجتماعی	سایر نهادهای عمومی ^(۱)	دانشگاه علوم پزشکی		
۰	۰	۵۷	۰	۴	۲	۷۲	۱۳۵ ۱۳۸۵
۰	۰	۵۶	۰	۷	۴	۸۷	۱۵۴ ۱۳۹۰
۰	۰	۶۶	۰	۸	۳	۹۷	۱۷۴ ۱۳۹۵
۰	۱	۶۶	۰	۹	۴	۱۰۲	۱۸۲ ۱۳۹۶
۰	۱	۷۰	۰	۹	۴	۹۹	۱۸۳ ۱۳۹۷
۰	۱	۷۷	۰	۱۱	۴	۱۰۹	۲۰۲ ۱۳۹۸
۰	۲	۸۲	۰	۱۱	۴	۱۰۷	۲۰۶ ۱۳۹۹
۰	۲	۱۶۶	۰	۱۰	۴	۱۰۷	۲۰۹ ۱۴۰۰
۰	۲	۴۲	۰	۳	۴	۳۶	۸۷ ارومیه
۰	۰	۱	۰	۰	۰	۴	۵ اشنویه
۰	۰	۰	۰	۰	۰	۱	۱ باروق
۰	۰	۴	۰	۱	۰	۵	۱۰ بوکان
۰	۰	۱	۰	۰	۰	۳	۴ پلدشت
۰	۰	۲	۰	۰	۰	۳	۵ پیرانشهر
۰	۰	۲	۰	۰	۰	۵	۷ تکاب
۰	۰	۰	۰	۰	۰	۳	۳ چالدران
۰	۰	۱	۰	۰	۰	۲	۳ چابهاره
۰	۰	۰	۰	۰	۰	۱	۱ چهاربرج
۰	۰	۷	۰	۱	۰	۴	۱۲ خوی
۰	۰	۲	۰	۰	۰	۵	۷ سردشت
۰	۰	۳	۰	۱	۰	۴	۸ سلماس
۰	۰	۲	۰	۰	۰	۶	۸ شاهیندژ
۰	۰	۱	۰	۰	۰	۵	۶ شوط
۰	۰	۴	۰	۱	۰	۴	۹ ماکو
۰	۰	۴	۰	۱	۰	۵	۱۰ مهاباد
۰	۰	۶	۰	۱	۰	۷	۱۴ میاندوآب
۰	۰	۴	۰	۱	۰	۴	۹ نقده

۱۸-۷- آزمایشگاه تشخیص پزشکی و ژنتیک بر حسب نوع وابستگی

آزمایشگاه تشخیص ژنتیک						جمع کل	سال و شهرستان
غیر دولتی				دولتی			
سایر ^(۳)	خیریه	خصوصی	سایر نهادهای عمومی ^(۲)	تامین اجتماعی	سایر نهادهای عمومی ^(۱)		
.	۱۳۸۵.....
.	۱۳۹۰.....
.	.	۱	۱۳۹۵.....
.	.	۱	۱۳۹۶.....
.	.	۱	۱۳۹۷.....
.	.	۱	۱۳۹۸.....
.	.	۱	.	.	.	۱	۱۳۹۹.....
.	.	۱	.	.	.	۱	۱۴۰۰.....
.	.	۱	.	.	.	۱	ارومیه.....
.	اشنویه.....
.	باروق.....
.	بوکان.....
.	پلدشت.....
.	پیرانشهر.....
.	تکاب.....
.	چالدران.....
.	چاپیپاره.....
.	چهاربرج.....
.	خوی.....
.	سردشت.....
.	سلماس.....
.	شاهیندژ.....
.	شوط.....
.	ماکو.....
.	مهاباد.....
.	میاندوآب.....
.	نقده.....

(۱) شامل سپاه پاسداران، شرکت نفت، نیروی انتظامی، آموزش و پرورش، ارتش و... می باشد.

(۲) شامل دانشگاه آزاد اسلامی، بنیاد شهید و... می باشد.

(۳) شامل NGOها، مراکز تحقیقاتی و پژوهشی، آسایشگاهها، شرکت های دانش بنیان و... می باشد.

(۴) اطلاعات سال های قبل به نابه درخواست دستگاه اجرایی اصلاح گردیده است. مأخذ- دانشگاه علوم پزشکی و خدمات بهداشتی درمانی استان آذربایجان غربی.

۱۸-۸- مراکز جامع توان بخشی^(۴) پزشکی بر حسب نوع وابستگی^(۵)

سال و شهرستان	جمع کل	دولتی		غیر دولتی				
		دانشگاه علوم پزشکی	سایر نهادهای عمومی ^(۱)	تامین اجتماعی	سایر نهادهای عمومی ^(۲)	خصوصی	خیریه	سایر ^(۳)
..... ۱۳۸۵	۴۹	۶	۱۳	...	۰	۳۰	۰	۰
..... ۱۳۹۰	۱۱۷	۱۴	۷	۱	۰	۹۵	۰	۰
..... ۱۳۹۵	۱۷۸	۹	۶	۱	۰	۱۶۲	۰	۰
..... ۱۳۹۶	۲۳۸	۲۳	۵	۲	۰	۲۰۷	۱	۰
..... ۱۳۹۷	۲۴۶	۷	۲۰	۱	۰	۲۱۶	۲	۰
..... ۱۳۹۸	۲۴۶	۱۳	۱۶	۲	۱	۲۱۲	۲	۰
..... ۱۳۹۹	۲۷۴	۱۳	۱۶	۲	۱	۲۴۰	۲	۰
..... ۱۴۰۰	۲۸۰	۲۲	۱۳	۲	۳	۲۳۸	۲	۰
ارومیه.....	۱۱۱	۵	۹	۲	۰	۹۳	۲	۰
اشنویه.....	۵	۱	۰	۰	۰	۴	۰	۰
باروق.....	۰	۰	۰	۰	۰	۰	۰	۰
بوکان.....	۳۲	۱	۰	۰	۰	۳۱	۰	۰
پلدشت.....	۱	۱	۰	۰	۰	۰	۰	۰
پیرانشهر.....	۱۳	۱	۰	۰	۰	۱۲	۰	۰
تکاب.....	۹	۱	۰	۰	۰	۸	۰	۰
چالدران.....	۱	۱	۰	۰	۰	۰	۰	۰
چایپاره.....	۲	۱	۰	۰	۰	۱	۰	۰
چهاربرج.....	۰	۰	۰	۰	۰	۰	۰	۰
خوی.....	۱۱	۲	۰	۰	۰	۹	۰	۰
سردشت.....	۱۴	۱	۱	۰	۰	۱۲	۰	۰
سلماس.....	۸	۱	۰	۰	۱	۶	۰	۰
شاهیندژ.....	۷	۱	۰	۰	۰	۶	۰	۰
شوط.....	۲	۱	۰	۰	۰	۱	۰	۰
ماکو.....	۸	۱	۰	۰	۱	۶	۰	۰
مهاباد.....	۳۱	۱	۱	۰	۱	۲۸	۰	۰
میاندوآب.....	۱۵	۱	۱	۰	۰	۱۳	۰	۰
نقده.....	۱۰	۱	۱	۰	۰	۸	۰	۰

۱) شامل سپاه پاسداران، شرکت نفت، نیروی انتظامی، آموزش و پرورش، ارتش و... می باشد.

۲) شامل دانشگاه آزاد اسلامی، بنیاد شهید و... می باشد.

۳) شامل NGOها، مراکز تحقیقاتی و پژوهشی، آسایشگاهها، شرکت های دانش بنیان و... می باشد.

۴) علاوه بر آمار مراکز فوق الذکر اطلاعات فیزیوتراپی، دفاتر کار بینایی سنجی، شنوایی سنجی، کاردرمانی، گفتار درمانی و ارتوپدی فنی نیز اعمال شده است.

۵) اطلاعات سال های قبل به نابه درخواست دستگاه اجرایی اصلاح گردیده است.

مأخذ- دانشگاه علوم پزشکی و خدمات بهداشتی درمانی استان آذربایجان غربی.

۹-۱۸- مراکز تصویربرداری پزشکی برحسب نوع وابستگی^(۴)

سال و شهرستان	جمع کل	دولتی		غیر دولتی				
		دانشگاه علوم پزشکی	سایر نهادهای عمومی ^(۲)	تامین اجتماعی	سایر نهادهای عمومی ^(۳)	خصوصی	خیریه	سایر ^(۴)
.....۱۳۸۵	۶۸	۲۷	۱	۱	...	۳۹	۰	...
.....۱۳۹۰	۸۳	۳۱	۴	۲	...	۴۵	۱	...
.....۱۳۹۵	۸۸	۲۴	۴	۹	...	۴۹	۲	...
.....۱۳۹۶	۸۸	۲۴	۴	۹	...	۴۹	۲	...
.....۱۳۹۷	۸۸	۲۳	۴	۶	۰	۵۴	۱	۰
.....۱۳۹۸	۹۲	۲۷	۳	۲	۰	۵۹	۱	۰
.....۱۳۹۹	۱۰۵	۲۴	۳	۴	۰	۷۳	۱	۰
..... ۱۴۰۰	۱۲۳	۲۹	۳	۴	۰	۱۵	۲	۰
.....ارومیه	۶۵	۹	۳	۳	۰	۴۸	۲	۰
.....اشنویه	۱	۱	۰	۰	۰	۰	۰	۰
.....باروق	۰	۰	۰	۰	۰	۰	۰	۰
.....بوکان	۵	۱	۰	۰	۰	۴	۰	۰
.....پلدشت	۱	۱	۰	۰	۰	۰	۰	۰
.....پیرانشهر	۲	۱	۰	۰	۰	۱	۰	۰
.....تکاب	۱	۱	۰	۰	۰	۰	۰	۰
.....چالدران	۱	۱	۰	۰	۰	۰	۰	۰
.....چاپیاره	۲	۱	۰	۰	۰	۱	۰	۰
.....چهاربرج	۰	۰	۰	۰	۰	۰	۰	۰
.....خوی	۱۱	۳	۰	۰	۰	۸	۰	۰
.....سردشت	۳	۱	۰	۰	۰	۲	۰	۰
.....سلماس	۵	۱	۰	۱	۰	۳	۰	۰
.....شاهیندژ	۲	۱	۰	۰	۰	۱	۰	۰
.....شوط	۲	۱	۰	۰	۰	۱	۰	۰
.....ماکو	۳	۱	۰	۰	۰	۲	۰	۰
.....مهاباد	۹	۱	۰	۰	۰	۸	۰	۰
.....میاندوآب	۶	۲	۰	۰	۰	۴	۰	۰
.....نقده	۴	۲	۰	۰	۰	۲	۰	۰

(۱) شامل سپاه پاسداران، شرکت نفت، نیروی انتظامی، آموزش و پرورش، ارتش و... می باشد.

(۲) شامل دانشگاه آزاد اسلامی، بنیاد شهید و... می باشد.

(۳) شامل NGOها، مراکز تحقیقاتی و پژوهشی، آسایشگاهها، شرکتهای دانش بنیان و... می باشد.

(۴) علاوه بر آمار مراکز فوق الذکر اطلاعات مربوط به مراکز تصویربرداری و موسسات رادیولوژی نیز اعمال شده است.

مأخذ- دانشگاه علوم پزشکی و خدمات بهداشتی درمانی استان آذربایجان غربی.

۱۸-۱۰- تعداد داروخانه‌ها بر حسب نوع وابستگی

سال و شهرستان	جمع کل	دولتی			غیر دولتی			
		دانشگاه علوم پزشکی	سایر نهادهای عمومی ^(۱)	تامین اجتماعی	سایر نهادهای عمومی ^(۲)	خصوصی	خیریه	سایر ^(۳)
.....۱۳۸۵	۲۳۷	۱۲	۴	۲۲۱	۰	...
.....۱۳۹۰	۳۱۸	۳۰	۹	۹	۹	۲۷۰	۰	...
.....۱۳۹۵	۳۸۴	۲۶	۸	۹	۹	۳۴۱	۰	...
.....۱۳۹۶	۴۰۴	۲۶	۸	۹	۹	۳۶۱	۰	...
.....۱۳۹۷	۳۷۲	۲۴	۸	۸	۰	۳۳۲	۰	...
.....۱۳۹۸	۴۱۵	۴۰	۹	۳	۰	۳۶۲	۱	...
.....۱۳۹۹	۴۴۲	۲۸	۶	۴	۰	۴۰۳	۱	...
.....۱۴۰۰	۵۰۱	۲۸	۶	۱	۰	۴۶۵	۱	...
.....ارومیه	۲۱۲	۱۰	۵	۱	۰	۱۹۵	۱	...
.....اشنویه	۹	۱	۰	۰	۰	۸	۰	...
.....باروق	۱	۰	۰	۰	۰	۱	۰	...
.....بوکان	۴۰	۱	۰	۰	۰	۳۹	۰	...
.....پلدشت	۴	۱	۰	۰	۰	۳	۰	...
.....پیرانشهر	۱۹	۱	۰	۰	۰	۱۸	۰	...
.....تکاب	۸	۱	۰	۰	۰	۷	۰	...
.....چالدران	۶	۱	۰	۰	۰	۵	۰	...
.....چاپیاره	۶	۱	۰	۰	۰	۵	۰	...
.....چهاربرج	۱	۰	۰	۰	۰	۱	۰	...
.....خوی	۴۴	۰	۰	۰	۰	۴۴	۰	...
.....سردشت	۱۴	۲	۰	۰	۰	۱۲	۰	...
.....سلماس	۱۸	۱	۰	۰	۰	۱۷	۰	...
.....شاهیندژ	۱۰	۱	۰	۰	۰	۹	۰	...
.....شوط	۷	۱	۰	۰	۰	۶	۰	...
.....ماکو	۱۳	۱	۰	۰	۰	۱۲	۰	...
.....مه‌باد	۴۱	۱	۱	۰	۰	۳۹	۰	...
.....میاندوآب	۳۰	۲	۰	۰	۰	۲۸	۰	...
.....نقده	۱۸	۲	۰	۰	۰	۱۶	۰	...

(۱) شامل سپاه پاسداران، شرکت نفت، نیروی انتظامی، آموزش و پرورش، ارتش و... می‌باشد.

(۲) شامل دانشگاه آزاد اسلامی، بنیاد شهید و... می‌باشد.

(۳) شامل NGOها، مراکز تحقیقاتی و پژوهشی، آسایشگاه‌ها، شرکت‌های دانش بنیان و... می‌باشد.

مأخذ- دانشگاه علوم پزشکی و خدمات بهداشتی درمانی استان آذربایجان غربی.

۱۱-۱۸- فعالیت مؤسسات درمانی دانشگاه‌های علوم پزشکی و خدمات بهداشتی درمانی^(۱)

موارد بستری	موارد مراجعه (ویزیت شده)	سال و شهرستان
۲۲۰۷۹۶	۲۴۳۹۹۱۱۱۳۸۵
۳۳۵۸۴۱	۴۹۹۸۱۲۴۱۳۹۰
۴۲۱۴۶۸	۶۶۲۴۶۱۸۱۳۹۵
۴۲۰۶۵۶	۷۴۹۵۴۶۷۱۳۹۶
۳۴۴۳۵۲	۶۴۱۳۱۹۹۱۳۹۷
۳۴۴۷۸۳	۶۲۶۶۵۴۲۱۳۹۸
۲۷۲۰۲۷	۳۸۵۰۵۱۰۱۳۹۹
۳۵۰۳۷۷	۶۱۵۷۶۱۹۱۴۰۰
۱۶۵۵۸۰	۲۴۸۸۳۷۴ارومیه
۵۷۶۲	۱۳۱۸۶۱اشنویه
.باروق
۱۹۳۷۱	۲۶۹۸۵۹بوکان
۱۵۰۶	۱۰۱۰۷۴پلدشت
۸۰۲۷	۲۱۳۶۸۰پیرانشهر
۵۹۱۲	۱۰۸۸۰۴تکاب
۱۸۱۰	۱۲۳۳۷۰چالدران
۲۸۳۵	۱۵۸۶۸۸چاپاره
.چهاربرج
۴۷۶۶۱	۷۵۴۲۵۸خوی
۸۵۹۴	۱۲۰۶۰۸سردشت
۱۲۰۱۵	۱۹۴۲۶۳سلماس
۷۶۳۸	۲۲۴۵۴۳شاهیندژ
۱۹۷۹	۱۳۱۵۰۵شوط
۱۳۲۰۲	۲۲۶۹۴۳ماکو
۱۶۶۵۹	۳۱۹۹۶۷مهاباد
۲۰۰۱۸	۳۸۵۸۵۱میاندوآب
۱۱۸۰۸	۲۰۳۹۷۱نقده

(۱) اطلاعات سال‌های قبل به نابه درخواست دستگاه اجرایی اصلاح گردیده است.
 مأخذ- دانشگاه علوم پزشکی و خدمات بهداشتی درمانی استان آذربایجان غربی.

۱۳-۱۸- تعداد پایگاه‌های اورژانس پیش بیمارستانی ۱۱۵

سال و شهرستان	جمع	شهری	جاده‌ای
..... ۱۳۸۵	۲۸	۱۴	۱۴
..... ۱۳۹۰	۶۰	۲۸	۳۲
..... ۱۳۹۵	۷۲	۳۰	۴۲
..... ۱۳۹۶	۷۶	۳۲	۴۴
..... ۱۳۹۷	۷۲	۳۰	۴۲
..... ۱۳۹۸	۸۹	۳۸	۵۱
..... ۱۳۹۹	۹۵	۴۱	۵۴
..... ۱۴۰۰	۱۰۸	۴۷	۶۱
..... ارومیه	۲۱	۱۲	۹
..... اشنویه	۴	۲	۲
..... بوکان	۷	۵	۲
..... باروق	۱	۰	۱
..... پلدشت	۳	۰	۳
..... پیرانشهر	۷	۳	۴
..... تکاب	۵	۲	۳
..... چالدران	۳	۱	۲
..... چایپاره	۱	۰	۱
..... چهاربرج	۱	۰	۱
..... خوی	۱۳	۵	۸
..... سردشت	۷	۲	۵
..... سلماس	۵	۲	۳
..... شاهیندژ	۳	۱	۲
..... شوط	۳	۱	۲
..... ماکو	۳	۲	۱
..... مهاباد	۸	۳	۵
..... میاندوآب	۷	۴	۳
..... نقده	۶	۲	۴

مأخذ - دانشگاه علوم پزشکی و خدمات بهداشتی درمانی استان آذربایجان غربی.

۱۳-۱۸- موارد مراجعه بیماران سرپایی به بیمارستان‌ها و مراکز بهداشتی درمانی دانشگاه علوم پزشکی و خدمات بهداشتی درمانی بر حسب نوع تخصص^(۱)

شرح	۱۳۸۵	۱۳۹۰	۱۳۹۵	۱۳۹۶
جمع.....	۳۱۱۵۱۴۱	۶۰۳۲۴۰۴	۱۷۵۷۶۰۱	۱۷۷۱۴۷۰
عمومی.....	۲۳۱۶۷۱۶	۳۴۸۸۸۸۱	۵۱۵۹۸۸۲	۵۴۱۹۷۳۱
مامایی.....	۳۴۷۲۶۰	۶۱۰۹۹۹	۸۱۰۲۰	۹۰۹۶۶
سایر.....	۱۹۶۹۴۵۶	۲۸۷۷۸۸۲	۵۰۷۸۸۶۲	۵۳۲۸۷۶۵
تخصصی.....	۱۲۲۱۸۷۲	۱۹۳۲۵۲۴	۳۵۱۶۷۰۶	۳۲۶۰۷۷۳
اطفال.....	۱۳۲۷۵۲	۲۲۶۸۰۹	۳۹۰۰۵۶	۳۹۲۲۵۲
دندانپزشکی.....	۸۵۱۱۱	۱۱۶۷۳۴	۵۲۲۰۱۴	۲۰۸۴۰۰
داخلی.....	۶۱۲۵۶	۶۱۱۹۱	۳۱۱۹۳۳	۳۲۳۷۵۸
اورژانس.....	۴۶۷۴۱۵	۷۷۱۵۷۴	۹۷۷۱۵۱	۱۰۴۵۰۱۳
زنان و زایمان.....	۸۰۱۷۳	۹۲۷۴۴	۲۴۹۱۶۲	۲۲۳۱۸۲
چشم.....	۲۸۸۱۰	۵۲۰۷۰	۱۱۷۲۴۵	۸۸۱۵۵
گوش حلق و بینی.....	۲۲۳۸۱	۴۵۳۶۷	۶۹۰۰۲	۵۳۶۴۵
جراحی (عمومی، کلیه، مغز و اعصاب).....	۲۳۹۲۴	۲۶۹۱۳	۱۲۶۷۸۲	۱۱۸۰۹۲
ارتوپدی.....	۲۶۶۶۸	۲۹۰۶۵	۱۰۲۹۷۰	۱۰۲۶۸۲
پوست و آمیزشی.....	۹۷۸۹	۱۴۷۵۶	۳۳۴۱۴	۴۳۴۰۸
اعصاب و روان.....	۳۵۰۸۴	۷۴۵۷۲	۵۲۴۲۷	۶۰۶۱۵
قلب و عروق.....	۲۶۵۱۵	۵۸۲۶۸	۱۸۰۵۶۸	۱۸۴۸۲۱
ارولوژی.....	۳۳۷۶۳	۴۵۶۹۳	۸۰۰۸۴	۸۶۶۱۶
سایر تخصص‌ها.....	۱۸۸۲۳۱	۳۱۶۷۶۸	۳۰۳۸۹۸	۳۳۰۱۳۴

۱۳-۱۸- موارد مراجعه بیماران سرپایی به بیمارستان‌ها و مراکز بهداشتی درمانی دانشگاه علوم پزشکی و خدمات بهداشتی

درمانی برحسب نوع تخصص (دنباله)

شرح	۱۳۹۷	۱۳۹۸	۱۳۹۹	۱۴۰۰
جمع	۱۱۹۴۹۰۶	۱۱۹۵۱۹۹	۵۰۳۳۹۷۱	۶۰۰۹۱۳۰
عمومی	۵۲۲۸۲۲۶	۵۳۳۰۲۱۳	۳۱۸۴۳۲۱	۳۷۵۲۲۲۶
مامایی	۹۰۵۸۴	۳۲۲۷۲۳	۲۶۳۹۰۰	۲۶۹۱۳۹
سایر	۵۱۳۷۶۴۲	۵۰۰۷۴۹۰	۲۹۲۰۴۲۱	۳۴۸۳۰۸۷
تخصصی	۲۸۷۶۰۹۶	۳۲۵۲۵۶۲	۱۵۸۱۶۶۱	۲۲۵۶۹۰۴
اطفال	۲۶۳۱۰۷	۲۴۲۸۷۳	۷۶۷۰۸	۱۲۷۹۰۷
دندانپزشکی ^(۲)	۲۱۷۳۲۴	۱۰۱۸۷۴	۳۹۶۵۰	۵۷۸۳۳
داخلی	۲۲۹۰۲۵	۳۵۳۰۷۶	۲۳۱۷۰۷	۲۴۰۷۷۶
اورژانس	۱۱۲۰۱۵۳	۱۳۱۴۲۳۸	۶۵۳۳۱۴	۹۱۱۴۳۲
زنان و زایمان	۱۹۹۲۰۶	۲۰۸۷۱۶	۱۴۰۶۴۸	۱۴۴۵۴۰
چشم ^(۳)	۶۹۴۷۱	۹۱۸۱۱	۵۱۲۹۶	۷۰۶۶۵
گوش حلق و بینی	۳۲۳۸۴	۵۵۵۹۷	۳۵۵۴۴	۳۴۳۴۴
جراحی عمومی	۹۱۰۶۶	۱۰۶۸۴۸	۵۳۶۱۷	۶۵۸۷۲
ارتوپدی	۶۵۷۵۳	۱۰۵۷۴۱	۶۸۴۵۲	۸۱۳۷۶
پوست و آمیزشی	۳۷۹۵۰	۴۸۱۳۳	۲۱۸۶۲	۲۶۹۳۶
اعصاب و روان	۱۰۳۰۴۶	۵۵۲۱۲	۳۹۰۹۴	۳۸۱۶۸
قلب و عروق ^(۴)	۱۴۳۹۴۱	۱۵۴۰۹۳	۹۶۵۰۲	۹۹۸۶۰
ارولوژی ^(۵)	۶۴۰۱۱	۶۹۲۶۴	۴۹۷۳۲	۶۰۴۸۶
سایر تخصص‌ها ^(۶)	۲۳۹۶۵۹	۳۷۲۲۹۸	۲۴۴۹۱۴	۲۹۶۷۰۹

(۱) اطلاعات سال‌های قبل به نابه درخواست دستگاه اجرایی تغییر کرده است.

(۲) شامل مراجعین به متخصص دندانپزشک و بهداشت کار دهان و دندان.

(۳) شامل مراجعین به متخصص و فوق تخصص چشم.

(۴) شامل مراجعین به متخصص و فوق تخصص جراحی قلب و عروق.

(۵) شامل مراجعین به متخصص جراحی کلیه و مجاری ادراری و فوق تخصص نفرولوژی.

(۶) سایر تخصص‌ها شامل مراجعین به کلینیک‌ها و پیراپزشکان می باشد، شامل سایر تخصص‌های جراحی مغز و اعصاب، فوق تخصص جراحی توراکس جراحی فک و صورت، عفونی، داخلی مغز و اعصاب، فوق تخصص هماتولوژی، فوق تخصص روماتولوژی، فوق تخصص ترمیمی و سوختگی، فوق تخصص ریه، فوق تخصص گوارش، فوق تخصص زانو، فوق تخصص هسته و طب فیزیکی و توانبخشی، فوق تخصص دست، فوق تخصصی غدد و بیپوشی و همچنین مراجعه به پیراپزشکان شامل بینایی سنجی، شنوایی سنجی و می باشد

مأخذ- دانشگاه علوم پزشکی و خدمات بهداشتی درمانی استان آذربایجان غربی.

۱۴-۱۸- فعالیتهای عمده بهداشت محیط در زمینه بازدید از مکانهای تهیه، توزیع و نگهداری مواد غذایی

اماکن بهسازی شده ^(۲)		اماکن تعطیل شده	معرفی متخلفین به دادگاه	اخطار بهداشتی صادر شده	کارت معاینه بهداشتی صادر شده ^(۱)	موارد بازدید شده	سال و شهرستان
روستایی	شهری						
۱۸۲	۵۰۰	۱۹۰	۱۵۱۶	...	۳۶۴۹۸	۴۸۸۵۴ ۱۳۸۵
۱۰۴	۳۰۲	۱۵۲	۸۴۸	...	۵۴۹۲۹	۱۵۳۵۸۳ ۱۳۹۰
۲۲۳	۶۸۲	۸۸۲	۲۴۵۲	۲۸۹۴	۵۸۵۵۱	۲۲۵۵۹۲ ۱۳۹۵
۲۱۷	۵۹۱	۷۷۸	۱۲۳۴	۳۴۸۶	۶۰۲۳۲	۲۱۵۸۷۴ ۱۳۹۶
۵۴	۹۸	۲۵۶	۵۹۸	۹۸۴۰	۵۴۵۵۱	۲۱۳۱۵۶ ۱۳۹۷
۵۱	۱۱۵	۶۳۶	۹۴۵	۹۳۷۱	۴۷۸۵۱	۲۵۱۰۴۳ ۱۳۹۸
۷۴	۲۰۳	۳۱۷۲	۳۱۳۴	۱۸۵۹۶	۵۶۹۷۰	۳۸۲۱۹۹ ۱۳۹۹
۵۵	۲۸۷	۲۶۳۱	۲۸۹۸	۱۷۲۲۶	۶۰۶۵۰	۳۳۲۶۰۷ ۱۴۰۰
...	...	۸۱۶	۹۸۱	۴۹۳۱	...	۷۱۲۷۶ ارومیه
...	...	۱۸	۵۱	۸۳	...	۷۱۰۴ اشنویه
...	...	۱۷۲	۱۱۲	۲۷۴	...	۳۲۳۱۲ بوکان
...	...	۲۷	۲۱	۱۷۸	...	۴۰۸۷ پلدشت
...	...	۱۶	۱۲	۲۳۲	...	۸۶۹۵ پیرانشهر
...	...	۱۵	۱۳	۲۲۶	...	۸۱۶۷ تکاب
...	...	۲۴	۲۸	۲۶۴	...	۴۸۶۵ چالدران
...	...	۲۳	۱۲	۱۲۱	...	۶۱۵۲ چایپاره
۵۵	۲۸۷	۸۶۹	۷۴۷	۷۲۹۴	۷۸۳۱	۴۸۶۳۱ خوی
...	...	۱۹	۳۴	۱۴۹	...	۸۷۶۳ سردشت
...	...	۵۴	۲۲	۶۳۱	...	۲۸۲۱۴ سلماس
...	...	۲۶	۲۳	۱۷۹	...	۱۰۵۴۶ شاهیندژ
...	...	۳۴	۲۱	۱۳۸	...	۵۶۳۲ شوط
...	...	۶۷	۹۳	۷۱۳	...	۹۳۰۱ ماکو
...	...	۲۲۸	۴۱۶	۹۸۷	...	۳۳۴۱۲ مهاباد
...	...	۲۲۳	۳۱۲	۸۲۶	...	۳۴۳۸۲ میاندوآب
...	...	۲۹	۳۹	۱۸۲	...	۱۱۰۶۸ نقده

(۱) با عنایت به واگذاری ارائه خدمات صدور کارت بهداشت به بخش خصوصی (پیشخوان دولت) فقط سرجمع استانی در علوم پزشکی ارومیه قابل ارائه می‌باشد. علوم پزشکی خوی اطلاعات مربوطه را ارائه کرده است.
 (۲) آمار اماکن بهسازی شده در علوم پزشکی ارومیه استخراج نمی‌گردد.
 مأخذ- دانشگاه علوم پزشکی و خدمات بهداشتی درمانی استان آذربایجان غربی.

۱۵-۱۸- میزان فرآورده‌های خون تولید و توزیع شده به مراکز درمانی به تفکیک سه فرآورده اصلی: ۱۴۰۰ (واحد)

فرآورده‌های خون توزیع شده			فرآورده‌های خون تولید شده			شهرستان
پلاکت کنسانتره	پلاسمای تازه منجمد	گلبول قرمز متراکم	پلاکت کنسانتره	پلاسمای تازه منجمد	گلبول قرمز متراکم	
۲۸۰۸۶	۱۹۰۷۶	۵۵۵۶۲	۳۴۴۵۲	۵۱۰۹۷	۶۲۸۴۱	کل استان.....
۲۳۴۳۸	۱۴۳۰۷	۳۱۹۹۲	۲۵۶۴۸	۲۸۸۲۱	۲۹۱۳۹	ارومیه.....
۵۰	۱۸۸	۸۱۷	۰	۰	۰	اشنویه.....
۹۹۳	۵۲۹	۳۴۲۷	۰	۰	۰	بوکان.....
۰	۲۶	۲۶۱	۰	۰	۰	پلدشت.....
۱۷۵	۲۵۷	۱۱۳۴	۰	۰	۰	پیرانشهر.....
۴۵	۱۲۱	۵۰۰	۰	۰	۰	تکاب.....
۲۴	۵۵	۴۱۵	۰	۰	۰	چالدران.....
۷۷	۸۷	۴۹۵	۰	۰	۰	چاپاره.....
۶۶۴	۱۱۳۵	۴۷۲۴	۰	۴۵۰۱	۸۹۲۷	خوی.....
۳۳۸	۲۲۶	۱۱۹۳	۰	۰	۰	سردشت.....
۲۷۴	۳۹۸	۱۵۰۲	۰	۰	۰	سلماس.....
۱۵۱	۹۰	۱۱۴۲	۰	۰	۰	شاهیندژ.....
۰	۴۱	۳۴۵	۰	۰	۰	شوط.....
۳۱۰	۱۵۹	۱۰۷۳	۰	۰	۰	ماکو.....
۶۹۵	۷۵۴	۲۳۹۴	۸۸۰۴	۲۴۷۷۵	۲۴۷۷۵	مهاباد.....
۶۲۵	۴۶۱	۲۴۴۴	۰	۰	۰	میاندوآب.....
۲۲۷	۲۴۲	۱۷۰۴	۰	۰	۰	نقده.....

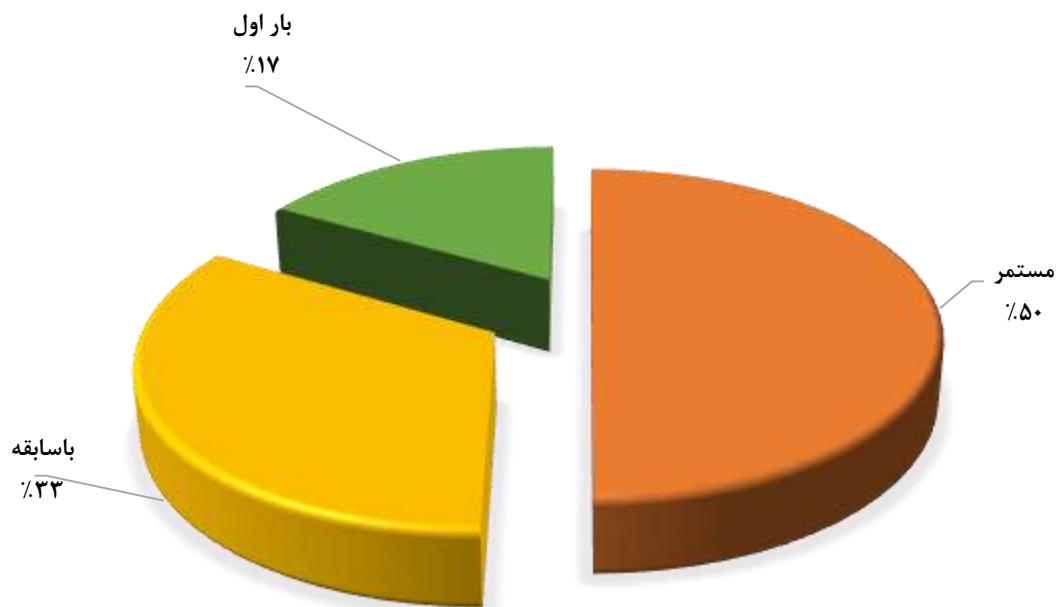
مأخذ- سازمان انتقال خون استان آذربایجان غربی.

۱۶-۱۸- تعداد مراجعه کنندگان و میزان خون اهدایی به تفکیک جنسیت و وضعیت اهداء : ۱۴۰۰ (واحد)

میزان اهداء خون کامل به تفکیک وضعیت اهداء			میزان کل اهدای خون			تعداد مراجعه کنندگان	شهرستان
بار اول	باسابقه	مستمر	زن	مرد	مرد و زن		
۱۰۷۵۳	۲۱۵۱۹	۳۲۲۵۸	۱۹۶۹	۶۲۵۶۱	۶۴۵۳۰	۷۶۰۸۱	کل استان.....
۴۶۸۴	۹۲۲۸	۱۳۹۵۹	۱۲۲۰	۲۶۶۵۱	۲۷۸۷۱	۳۴۲۲۰	ارومیه.....
۱۵۸	۳۹۵	۳۰۸	۲۲	۸۳۹	۸۶۱	۹۸۹	اشنویه.....
۲۴۳	۴۸۰	۲۲۵	۰	۹۴۸	۹۴۸	۱۰۳۴	بوکان.....
۴۷	۹۸	۷۷	۰	۲۲۲	۲۲۲	۲۴۸	پلدشت.....
۲۷۲	۲۴۸	۲۳۵	۴	۷۵۱	۷۵۵	۸۶۴	پیرانشهر.....
۰	۰	۰	۰	۰	۰	۰	تکاب.....
۴۵	۵۷	۷۲	۰	۱۷۴	۱۷۴	۲۰۱	چالدران.....
۴۱	۳۵	۸۶	۰	۱۶۲	۱۶۲	۱۸۹	چاپاره.....
۱۲۲۵	۲۳۱۱	۴۳۰۴	۱۵۰	۷۶۹۰	۷۸۴۰	۹۴۸۷	خوی.....
۱۹۸	۳۱۴	۳۴۹	۰	۸۶۱	۸۶۱	۹۴۴	سردشت.....
۱۵۸	۳۱۵	۲۷۹	۰	۷۵۲	۷۵۲	۸۶۸	سلماس.....
۶۹	۱۲۶	۱۶۳	۰	۳۵۸	۳۵۸	۳۹۹	شاهیندژ.....
۴۲	۹۴	۷۱	۰	۲۰۷	۲۰۷	۲۲۸	شوط.....
۱۳۳	۲۱۹	۲۲۶	۰	۵۷۸	۵۷۸	۶۶۷	ماکو.....
۱۴۰۱	۳۱۹۳	۵۷۱۴	۲۳۶	۱۰۰۷۲	۱۰۳۰۸	۱۱۲۱۲	مهاباد.....
۱۳۵۰	۲۲۶۴	۳۳۴۷	۱۶۷	۶۷۹۴	۶۹۶۱	۷۶۹۷	میاندوآب.....
۶۸۷	۲۱۴۲	۲۸۴۳	۱۷۰	۵۵۰۲	۵۶۷۲	۶۸۳۴	نقده.....

مأخذ- سازمان انتقال خون استان آذربایجان غربی.

۱۸-۵- سهم توزیع نسبی میزان اهداء خون به تفکیک وضعیت اهداء در سال ۱۴۰۰



« مبنا: جدول ۱۳-۱۸ »

۱۷-۱۸- تعداد شاغلان بخش دامپزشکی دولتی^(۱) برحسب رشته شغلی: ۱۴۰۰

شهرستان	جمع	دامپزشک	رشته‌های شغلی کارشناسی ^(۲)		کاردان دامپزشکی	تکنیسین دامپزشکی	سایر رشته‌های شغلی
			کارشناس فنی	کارشناس			
کل استان.....	۲۴۳	۳۵	۱۲۲	۳۵	۳۵	۱	۱۵
ارومیه.....	۱۰۴	۹	۶۳	۱۹	۶	۰	۷
اشنویه.....	۶	۲	۱	۰	۲	۰	۱
بوکان.....	۱۱	۰	۸	۱	۲	۰	۰
باروق.....	۰	۰	۰	۰	۰	۰	۰
پلدشت.....	۷	۲	۱	۰	۳	۰	۱
پیرانشهر.....	۹	۱	۶	۰	۲	۰	۰
تکاب.....	۵	۲	۰	۱	۱	۱	۰
چالدران.....	۶	۲	۰	۱	۲	۰	۱
چاپاره.....	۵	۲	۲	۱	۰	۰	۰
چهاربرج.....	۰	۰	۰	۰	۰	۰	۰
خوی.....	۱۹	۴	۹	۳	۱	۰	۲
سردشت.....	۷	۱	۲	۱	۲	۰	۱
سلماس.....	۹	۱	۵	۱	۱	۰	۱
شاهین دژ.....	۷	۲	۲	۱	۲	۰	۰
شوط.....	۶	۱	۲	۱	۲	۰	۰
ماکو.....	۱۰	۲	۴	۱	۳	۰	۰
مهاباد.....	۸	۲	۴	۱	۱	۰	۰
میاندوآب.....	۱۵	۱	۸	۳	۳	۰	۰
نقده.....	۹	۱	۵	۰	۲	۰	۱

(۱) به استثنا شاغلین مراکز آموزش عالی می‌باشد.

(۲) رشته‌های شغلی کارشناسی شامل کارشناسان و کارشناسان ارشد می‌باشد.

ماخذ- اداره کل دامپزشکی استان آذربایجان غربی.

۱۸-۱۸- مراکز درمانی دامپزشکی فعال در بخش خصوصی: ۱۴۰۰

شهرستان	داروخانه دامپزشکی	مراکز مایه کوبی دام	درمانگاه دامپزشکی	بیمارستان	آزمایشگاه دامپزشکی
کل استان.....	۲۰۵	۱۳۴	۴۴	۱۹	۱۸
ارومیه.....	۶۴	۲۵	۲۹	۴	۹
اشنویه.....	۴	۴	۰	۰	۰
بوکان.....	۱۶	۶	۳	۱	۰
باروق.....	۰	۰	۰	۰	۰
پلدشت.....	۲	۴	۰	۰	۰
پیرانشهر.....	۱۱	۱۳	۰	۱	۱
تکاب.....	۳	۴	۰	۱	۰
چالدران.....	۴	۴	۰	۰	۰
چاپاره.....	۵	۴	۰	۰	۱
چهاربرج.....	۲	۲	۰	۰	۰
خوی.....	۲۱	۱۴	۵	۱	۱
سردشت.....	۸	۵	۱	۰	۰
سلماس.....	۱۱	۷	۰	۰	۰
شاهیندژ.....	۷	۹	۰	۲	۰
شوط.....	۳	۳	۰	۰	۰
ماکو.....	۴	۵	۰	۰	۰
مهاباد.....	۱۳	۹	۴	۰	۲
میاندوآب.....	۱۷	۷	۲	۸	۲
نقده.....	۱۰	۹	۰	۱	۲

ماخذ- اداره کل دامپزشکی استان آذربایجان غربی.