

مقدمه

هدف از تهیه و تدوین حساب‌های ملی، محاسبه مهمترین متغیرهای جریان‌های اقتصادی نظیر تولید، مصرف، تشکیل سرمایه، صادرات، واردات و درآمد، در یک دوره زمانی معین و اندازه‌گیری مهم‌ترین متغیرهای اقتصادی موجودی منابع، نظیر ثروت، دارایی و بدهی، در مقطعی از زمان است که از طریق آن‌ها می‌توان وضعیت اقتصادی کشور را در آن دوره یا مقطع زمانی به تصویر کشید. تهیه و تدوین آمار حساب‌های ملی در کشورهای مختلف، براساس چارچوب سیستم حساب‌های ملی پیشنهاد شده توسط سازمان ملل متحد انجام می‌شود.

سیستم مذکور برای اولین بار در سال ۱۹۵۳ به صورت مجموعه‌ای فرموله شده تحت عنوان "سیستم حساب‌های ملی" یا "SNA" منتشر شده است. آخرین تجدید نظر در SNA، در سال ۱۹۹۳ صورت گرفته که توسط پنج نهاد بین‌المللی متشکل از سازمان ملل، صندوق بین‌المللی پول، بانک جهانی، سازمان همکاری‌های اقتصادی و توسعه و کمیسیون جامعه اروپایی، به تصویب رسید. تهیه حساب‌های ملی، بعد از جنگ جهانی دوم به صورت موردی و براساس نیازهای خاص در ایران شروع شد، از جمله در سال‌های ۱۳۳۷ و ۱۳۳۸ به ترتیب "تولید ناخالص داخلی ایران برای سال ۱۳۳۴" و "تولید ملی ایران برای سال ۱۳۳۶"، توسط کارشناسان خارجی برآورد شد. سپس سازمان برنامه و بودجه، درآمد ملی کشور را برای دوره زمانی ۱۳۳۷ تا ۱۳۴۰ به تفصیل برای بخش‌های مختلف اقتصادی برآورد و منتشر نمود. بانک ملی نیز برآورد مقدماتی دیگری را برای سال ۱۳۳۸ به انجام رساند. با تأسیس بانک مرکزی ایران در سال ۱۳۳۹، به دلیل فقدان یک سازمان رسمی آمار، تهیه حساب‌های ملی به

عهده این بانک گذاشته شد و پس از آن براساس قانون بهمن ماه ۱۳۵۳، این وظیفه رسماً به مرکز آمار محول شد.

محاسبه ارزش افزوده بخش‌های اقتصادی، در سال‌های قبل از پیروزی انقلاب اسلامی و محاسبه محصول ناخالص داخلی از روش هزینه‌ها، از سال ۱۳۶۱ و نیز تهیه جداول داده - ستانده اقتصاد ایران برای سال‌های ۱۳۵۲، ۱۳۶۵ و ۱۳۷۰، از جمله مهم‌ترین اقدامات مرکز آمار ایران در تهیه حساب‌های ملی بوده است.

تهیه مستمر و منظم حساب‌های ملی براساس آخرین تجدید نظر SNA، از سال ۱۳۷۳ در برنامه کار مرکز آمار ایران قرار گرفت، بدین ترتیب مرکز آمار ایران هر ساله حساب‌های ملی را براساس تعاریف، مفاهیم، طبقه بندی‌ها و روش‌های محاسباتی منطبق بر SNA سال ۱۹۹۳، به قیمت‌های جاری و ثابت تهیه و منتشر می‌کند که حاوی اطلاعات تفصیلی مربوط به ارزش افزوده ۷۲ رشته فعالیت اقتصادی، هزینه‌های مصرف نهایی و مصرف نهایی واقعی خانوار و دولت، تشکیل سرمایه ثابت ناخالص، واردات، صادرات، تغییر موجودی انبار، مصارف فردی، مصارف جمعی، حساب تولید، حساب ایجاد درآمد، حساب کالاها و خدمات و عرضه و تقاضای کل است. همچنین از سال ۱۳۷۶، مرکز آمار ایران مبادرت به تهیه و تدوین حساب‌های منطقه‌ای کرده است و در این راستا هر ساله محصول ناخالص داخلی استان‌ها و اطلاعات تفصیلی مربوط به ارزش افزوده ۷۲ رشته فعالیت اقتصادی را تهیه و منتشر می‌کند.

دفتر حساب‌های اقتصادی مرکز آمار ایران به عنوان متولی اصلی محاسبه و انتشار حساب‌های ملی و منطقه‌ای اقدام به بازنگری حساب‌های ملی و منطقه‌ای براساس

مصرف نهایی خود تولید می‌کنند، در سیستم حساب‌های ملی تولید محسوب نمی‌شود.

واحد نهادی: موجودیتی اقتصادی است که با استفاده از حقوق خود، قابلیت تملک دارایی‌ها، تقبل بدهی‌ها و اشتغال به فعالیت‌های اقتصادی و مبادله با سایر موجودیت‌ها را دارد و می‌تواند مجموعه کاملی از حساب‌ها، از جمله ترازنامه دارایی‌ها و بدهی‌های مربوط به خود را تهیه کند. واحدهای نهادی در قالب ۵ بخش زیر طبقه‌بندی می‌شوند:

- ۱- شرکت‌های مالی
- ۲- شرکت‌های غیر مالی
- ۳- دولت عمومی
- ۴- موسسات غیرانتفاعی در خدمت خانوارها
- ۵- خانوارها

کالاها: اشیایی فیزیکی هستند که برای آن‌ها تقاضا و امکان ایجاد حق مالکیت، وجود دارد و مالکیت آن‌ها می‌تواند از طریق مبادله در بازار، از یک واحد نهادی به واحد نهادی دیگر منتقل شود.

خدمات: ستانده‌های ناهمگنی هستند که تولید آن‌ها بر اساس سفارش انجام می‌گیرد. خدمات دارای موجودیت مستقلی نیستند که امکان ایجاد حق مالکیت بر آن‌ها وجود داشته باشد. خرید و فروش خدمات از تولید آن‌ها جدا نیست و این دو فرآیند همزمان صورت می‌گیرد.

محصول ناخالص داخلی: محصول ناخالص داخلی، نتیجه نهایی فعالیت‌های اقتصادی واحدهای تولیدی مقیم یک کشور در یک دوره زمانی معین است. محصول ناخالص داخلی به سه روش تولید، هزینه و درآمد محاسبه می‌شود.

قیمت جاری (بازار): هرگاه اجزاء حساب‌های ملی به قیمت دوره مرجع گزارش شود در این صورت آن‌ها را به قیمت جاری نشان داده‌ایم.

قیمت ثابت: هرگاه اجزاء حساب‌های ملی را بر حسب قیمت‌های سال پایه بیان کنیم در این صورت آن‌ها را به

نتایج جدید جداول داده و ستانده سال ۱۳۹۰ نموده است. بر این اساس انتظار می‌رود که نتایج جدید حساب‌های ملی و منطقه‌ای با نتایج قبلی تفاوت‌هایی داشته باشد. یکی از دلایل این تفاوت‌ها ناشی از نتایج جداول داده و ستانده سال ۱۳۹۰ می‌باشد که به عنوان سنگ محک حساب‌های ملی مورد استفاده قرار می‌گیرد. از طرف دیگر با توجه به تغییر طبقه‌بندی رشته فعالیت‌ها از ISIC ۳.۱ به ISIC ۴ سطح انتشار حساب‌های ملی و منطقه‌ای با تغییراتی همراه است. به همین سبب تعداد بخش‌های اصلی از ۱۵ بخش به ۱۸ بخش اصلی افزایش یافته است. هم‌چنین تعداد رشته فعالیت‌های قابل انتشار از ۷۲ فعالیت به ۹۳ فعالیت افزایش پیدا کرده است.

هم‌چنین از آنجایی که سری زمانی اطلاعات نتایج طرح آمارگیری از کارگاه‌های صنعتی ۱۰ نفر کارکن و بیش‌تر در حال تغییر و به‌روز رسانی است، اطلاعات قطعی سال‌های ۱۳۹۹ و ۱۴۰۰ حساب‌های منطقه‌ای در دسترس نمی‌باشد.

تعاریف و مفاهیم

حساب‌های منطقه‌ای (استانی): مجموعه‌ای از اطلاعات آماری که به صورت جامع و هدفمند، مطالعه کمی و منظم فعالیت‌های اقتصادی یک منطقه مشخص را برای یک دوره زمانی معین که به طور معمول یک سال است، امکان پذیر می‌سازد. مهمترین کمیت کلان اقتصادی حاصل از این حساب‌ها، محصول ناخالص داخلی استان است.

تولید اقتصادی: فرآیندی است که با استفاده از عوامل تولید (نیروی کار و سرمایه)، کالاها و خدمات تحت کنترل و مسئولیت یک واحد نهادی، به منظور تولید کالاها و خدمات دیگر انجام می‌گیرد.

تولید اقتصادی از دیدگاه حساب‌های ملی: حد و مرز تولید در سیستم حساب‌های ملی، محدودتر از حد و مرز کلی آن است. به دلایلی، آن دسته از فعالیت‌های انجام شده توسط خانوارها که خدمات شخصی و خانگی را برای

قیمت ثابت نشان داده‌ایم.

سال پایه: سال معین و ثابتی است که درصد تغییرات شاخص، نسبت به آن سنجیده می‌شود و عدد شاخص در آن سال برابر ۱۰۰ است.

ارزش افزوده: ارزش افزوده، ارزش ایجاد شده در جریان تولید است. تفاوت بین ارزش ستانده و مصرف واسطه در هر فعالیت اقتصادی را ارزش افزوده ناخالص می‌گویند. پس از کسر مصرف سرمایه ثابت از ارزش افزوده ناخالص، ارزش افزوده خالص به دست می‌آید.

ستانده: ستانده هر واحد تولیدی، مجموع کالاها و خدماتی است که در آن واحد تولید می‌شود و برای استفاده در دسترس قرار می‌گیرد. سهمی از کالاها و خدمات که تا پایان دوره حسابداری به صورت ناتمام یا کار در جریان ساخت باقی مانده باشد، جزو ستانده واحد به حساب می‌آید. کالاها و خدماتی که در یک واحد در دوره حسابداری معین تولید و در همان دوره در دیگر فرآیندهای تولید آن واحد مصرف می‌شود، جزو ستانده آن واحد منظور نمی‌گردد. ستانده به سه دسته تقسیم می‌شود: ستانده بازاری، ستانده تولید شده برای خود مصرفی نهایی و تشکیل سرمایه به حساب خود و سایر ستانده‌های غیر بازاری.

مصرف واسطه: ارزش کالاها و خدمات مصرف شده در جریان

تولید، به استثنای مصرف سرمایه ثابت است.

مصرف سرمایه ثابت: مصرف سرمایه ثابت، عبارت از کاهش ارزش جاری موجودی دارایی‌های ثابت است که در اثر از بین رفتن فیزیکی، از مد افتادگی عادی و حوادث معمولی، در دارایی‌های تحت مالکیت و مورد استفاده یک تولید کننده در یک دوره حسابداری، پدید می‌آید. مصرف سرمایه ثابت جزو هزینه‌های تولید است ولی مصرف واسطه محسوب نمی‌شود. از طرف دیگر ارزش دارایی‌های ثابت تخریب شده در نتیجه جنگ یا حوادث استثنایی که به ندرت پیش می‌آیند، از قبیل بلایای طبیعی جزء مصرف سرمایه ثابت محسوب نمی‌شود.

گزیده اطلاعات

در سال ۱۳۹۸ محصول ناخالص داخلی به قیمت‌های بازار حدود ۶۷۰۴۲۹ میلیارد ریال بوده که نسبت به سال ۱۳۹۷، حدود ۲۹ درصد افزایش داشته است.

در سال ۱۳۹۸ فعالیت‌های کشاورزی ۱۹ درصد، عمده فروشی و خرده فروشی ۱۷ درصد و صنعت ۱۳ درصد بیشترین مقدار از کل ارزش افزوده فعالیت‌های اقتصادی استان را به خود اختصاص داده‌اند.

۲۳-۱- محصول ناخالص داخلی به قیمت بازار و ارزش افزوده در بخش‌های عمده اقتصادی (میلیون ریال)

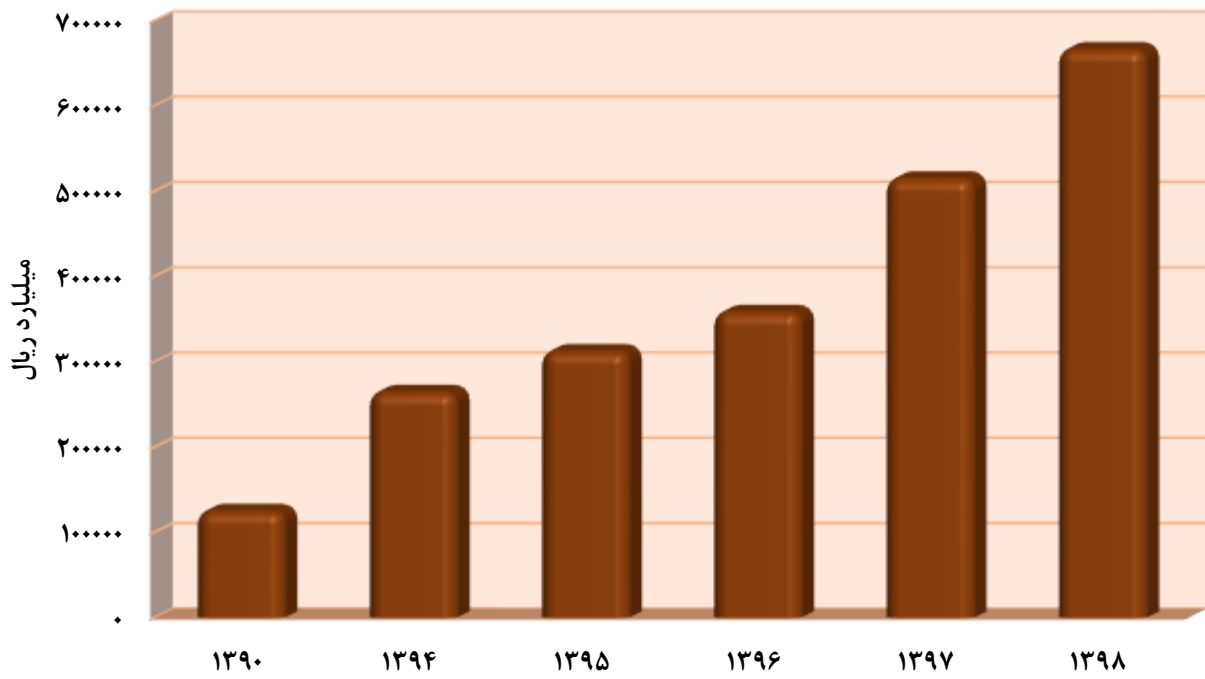
۱۳۹۵	۱۳۹۴	۱۳۹۰	شرح
			(به قیمت جاری)
۵۱۹۷۶۳۲۳	۴۵۱۶۸۳۵۵	۱۶۹۴۸۲۱۵	کشاورزی، شکار، جنگلداری و ماهیگیری.....
۱۷۵۲۴۳۳	۱۳۹۶۲۱۲	۶۹۳۵۱۶	استخراج معدن.....
۳۶۷۳۰۶۱۱	۲۸۵۸۴۳۹۵	۱۵۸۱۷۴۶۵	صنعت.....
۱۰۱۹۷۰۹۹	۵۶۲۴۸۷۹	۲۷۳۱۳۷۳	تأمین برق، گاز، بخار و تهویه هوا.....
۱۲۱۷۹۳۹	۱۱۶۷۹۵۰	۴۸۱۳۳۳	آبرسانی، مدیریت پسماند، فاضلاب و فعالیتهای تصفیه.....
۱۰۰۶۲۰۱۵	۹۰۵۴۸۰۳	۶۲۲۸۸۶۶	ساختمان.....
۳۸۶۹۵۹۷۹	۳۴۱۹۰۵۸۹	۱۷۴۱۱۵۷۱	عمده فروشی و خرده فروشی، تعمیر وسایل نقلیه موتوری و موتور سیکلت.....
۲۷۵۳۸۹۰۵	۲۵۶۰۷۲۴۲	۹۳۱۷۲۳۲	حمل و نقل و انبارداری و پست.....
۴۱۴۰۴۶۶	۳۷۶۹۰۲۳	۱۳۱۰۰۴۹	فعالیت خدماتی مربوط به تأمین جا و غذا.....
۲۹۶۸۳۷۳	۲۲۵۴۲۰۰	۸۳۵۶۷۹	اطلاعات و ارتباطات.....
۳۴۰۹۳۸۶	۲۹۹۱۱۸۲	۲۲۰۴۰۴۷۸	فعالیت‌های مالی و بیمه.....
۳۹۵۴۲۵۴۷	۳۴۳۳۶۰۲۸	۲۰۴۶۴۴۸۹	املاک و مستغلات.....
۶۴۵۵۱۴۷	۵۷۱۷۷۴۶	۲۲۳۶۴۹۲	فعالیت‌های حرفه‌ای، علمی و فنی.....
۲۱۸۰۳۵۱	۱۹۴۷۹۵۶	۷۵۶۹۶۲	فعالیت‌های اداری و خدمات پشتیبانی.....
۳۰۹۶۵۳۱۶	۲۵۸۲۳۲۰۷	۱۲۶۶۸۶۵۴	اداره امور عمومی، خدمات شهری و تأمین اجتماعی.....
۱۷۳۸۰۶۴۵	۱۴۳۳۵۰۷۵	۶۸۰۴۹۹۱	آموزش.....
۲۳۸۴۸۷۶۵	۲۰۰۸۱۳۲۳	۷۵۸۸۲۹۷	فعالیت‌های مربوط به سلامت انسان و مددکاری اجتماعی.....
۴۵۳۶۲۸۰	۳۸۴۱۰۵۹	۱۸۳۶۸۵۶	فعالیت‌های هنر، سرگرمی، تفریح و سایر خدمات.....
۳۱۳۵۹۸۵۸۰	۲۶۵۸۹۱۲۲۳	۱۲۶۳۳۶۰۸۷	جمع ارزش افزوده.....
۳۱۶۶۸۹۰۵۷	۲۶۶۹۰۳۲۰۸	۱۲۶۸۳۶۷۹۰	محصول ناخالص داخلی به قیمت بازار.....
۳۱۶۶۱۵۳۱۲	۲۶۶۸۳۷۱۵۱	۱۲۶۶۹۴۲۲۹	محصول ناخالص داخلی بدون نفت به قیمت بازار.....

۲۳-۱- محصول ناخالص داخلی به قیمت بازار و ارزش افزوده در بخش های عمده اقتصادی (دنباله) (میلیون ریال)

۱۳۹۸	۱۳۹۷	۱۳۹۶	شرح
			(به قیمت جاری)
۱۲۷۴۷۸۶۵۶	۱۰۶۳۶۰۶۰۲	۶۱۴۴۰۵۳۵	کشاورزی، شکار، جنگلداری و ماهیگیری.....
۵۴۳۴۵۲۱	۲۷۵۲۶۶۲	۳۱۴۱۷۳۲	استخراج معدن.....
۸۶۸۵۲۰۳۸	۷۰۶۵۲۱۵۰	۴۰۹۷۳۸۹۳	صنعت.....
۹۲۵۰۵۹۸	۸۴۲۱۸۲۶	۹۲۹۰۴۷۱	تأمین برق، گاز، بخار و تهویه هوا.....
۲۲۶۰۵۶۴	۱۷۶۷۰۰۹	۱۱۹۵۶۸۳	آبرسانی، مدیریت پسماند، فاضلاب و فعالیتهای تصفیه.....
۲۲۹۸۵۹۰۱	۲۱۳۶۳۵۳۷	۱۳۴۷۳۱۷۱	ساختمان.....
۱۱۲۳۲۹۶۶۹	۷۵۱۱۳۸۳۸	۴۸۲۴۹۵۶۹	عمده فروشی و خرده فروشی، تعمیر وسایل نقلیه موتوری و موتور سیکلت.....
۵۵۰۳۳۷۴۸	۳۵۷۸۷۹۱۲	۲۶۵۷۰۰۰۰	حمل و نقل و انبارداری و پست.....
۹۳۶۳۱۷۷	۶۱۶۶۲۵۶	۴۴۵۸۱۰۵	فعالیت خدماتی مربوط به تأمین جا و غذا.....
۵۸۲۸۳۰۱	۴۶۶۳۰۰۷	۳۵۲۹۰۵۹	اطلاعات و ارتباطات.....
۱۲۳۰۴۴۵۸	۸۹۰۱۹۱۲	۴۶۰۲۹۵۱	فعالیت‌های مالی و بیمه.....
۷۸۰۲۸۶۳۱	۵۸۷۰۲۴۴۷	۴۵۸۹۷۱۱۶	املاک و مستغلات.....
۹۹۶۷۹۵۵	۱۰۱۹۱۲۸۵	۷۹۲۴۴۴۰	فعالیت‌های حرفه‌ای، علمی و فنی.....
۳۱۷۴۲۱۳	۲۷۹۱۴۷۰	۲۵۳۲۹۳۱	فعالیت‌های اداری و خدمات پشتیبانی.....
۵۰۹۰۷۱۰۱	۴۲۱۱۱۱۶۹	۳۵۴۴۴۰۱۸	اداره امور عمومی، خدمات شهری و تأمین اجتماعی.....
۲۹۹۱۴۴۸۸	۲۲۲۶۶۸۲۰	۱۹۷۹۳۹۱۰	آموزش.....
۳۸۱۴۳۱۶۵	۳۱۵۰۴۸۱۶	۲۵۶۵۷۶۷۹	فعالیت‌های مربوط به سلامت انسان و مددکاری اجتماعی.....
۸۳۲۲۰۹۰	۶۵۵۷۵۰۸	۵۵۲۱۲۶۶	فعالیت‌های هنر، سرگرمی، تفریح و سایر خدمات.....
۶۶۷۵۷۹۲۷۴	۵۱۶۰۷۶۲۲۵	۳۵۹۶۹۶۵۲۹	جمع ارزش افزوده.....
۶۷۰۴۲۹۱۴۱	۵۱۹۶۲۴۰۷۷	۳۶۴۰۰۹۲۰۹	محصول ناخالص داخلی به قیمت بازار.....
۶۶۹۹۲۳۰۴۶	۵۱۷۸۶۱۸۴۴	۳۶۳۰۹۱۵۰۵۹۱	محصول ناخالص داخلی بدون نفت به قیمت بازار.....

مأخذ- مرکز آمار ایران. دفتر حساب‌های اقتصادی.

۲۳-۱- ارزش افزوده به تفکیک سال



« مبنا: جدول ۲۳-۱ »

۲-۲۳- ستانده بخش‌های عمده اقتصادی به قیمت جاری (میلیون ریال)

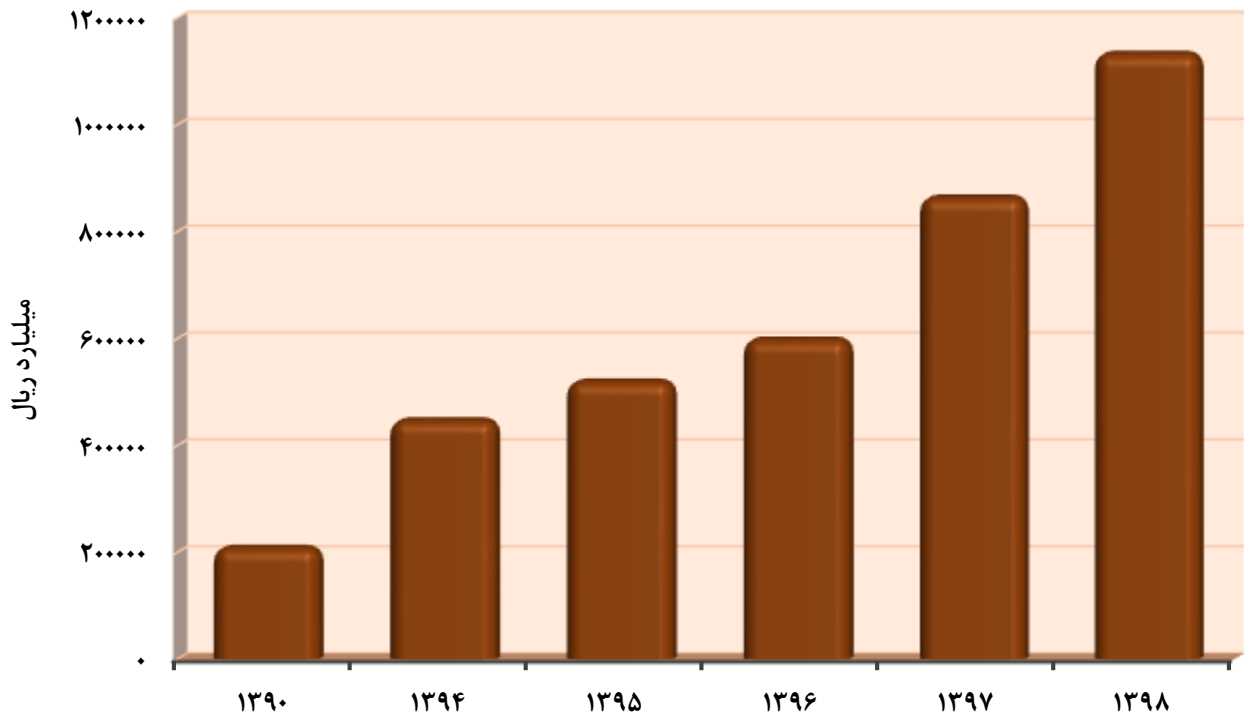
۱۳۹۵	۱۳۹۴	۱۳۹۰	شرح
۵۲۰۴۷۳۴۷۵	۴۴۷۹۰۰۱۶۸	۲۰۹۵۶۸۴۹۳	جمع.....
۹۳۳۱۲۳۴۴	۸۲۴۱۹۸۲۰	۳۰۹۴۴۸۰۱	کشاورزی، شکار، جنگلداری و ماهیگیری.....
۲۲۶۱۲۸۹	۱۸۹۵۴۳۹	۹۱۰۱۵۹	استخراج معدن.....
۱۲۳۸۵۹۵۴۷	۱۰۳۳۲۸۰۶۹	۴۸۴۴۲۲۱۶	صنعت.....
۱۳۱۴۲۳۷۱	۹۴۷۶۴۱۱	۴۰۶۴۹۷۶	تأمین برق، گاز، بخار و تهویه هوا.....
۲۳۳۶۰۹۷	۲۰۱۰۴۶۱	۸۰۹۴۷۲	آبرسانی، مدیریت پسماند، فاضلاب و فعالیتهای تصفیه.....
۲۴۷۳۳۴۹۲	۲۲۳۵۱۲۹۶	۱۶۳۶۶۴۵۲	ساختمان.....
۵۸۲۰۲۶۴۹	۵۱۲۲۷۴۹۴	۲۵۹۳۳۲۳۰	عمده فروشی و خرده فروشی، تعمیر وسایل نقلیه موتوری و موتور سیکلت.....
۳۷۲۲۶۹۵۵	۳۴۶۴۵۶۱۰	۱۳۲۳۰۵۱۰	حمل و نقل و انبارداری و پست.....
۶۹۷۷۸۷۱	۶۳۲۳۷۴۶	۲۲۱۸۸۲۷	فعالیت خدماتی مربوط به تأمین جا و غذا.....
۵۰۸۱۵۲۷	۴۰۶۹۳۱۲	۱۴۵۰۸۲۹	اطلاعات و ارتباطات.....
۵۷۹۵۱۸۳	۵۱۸۰۹۶۸	۲۹۴۵۱۷۹	فعالیت‌های مالی و بیمه.....
۴۳۴۹۵۸۸۹	۳۷۸۳۶۲۶۴	۲۲۵۶۱۸۷۹	املاک و مستغلات.....
۸۰۳۵۰۳۹	۶۸۶۴۷۴۵	۲۵۸۷۲۱۶	فعالیت‌های حرفه‌ای، علمی و فنی.....
۳۱۷۱۵۸۴	۲۸۶۵۸۶۳	۱۱۶۸۳۵۹	فعالیت‌های اداری و خدمات پشتیبانی.....
۳۸۸۱۸۶۳۶	۳۲۱۷۲۱۲۹	۱۶۵۷۰۹۵۲	اداره امور عمومی، خدمات شهری و تأمین اجتماعی.....
۱۸۷۸۴۵۱۰	۱۵۵۴۳۴۱۲	۷۷۳۴۱۵۸	آموزش.....
۲۸۵۴۵۶۲۹	۲۴۲۱۰۶۴۲	۸۹۸۴۶۴۰	فعالیت‌های مربوط به سلامت انسان و مددکاری اجتماعی.....
۶۶۹۲۸۶۳	۵۴۷۸۴۸۷	۲۶۴۴۶۳۸	فعالیت‌های هنر، سرگرمی، تفریح و سایر خدمات.....

۲۳-۲- ستانده بخش‌های عمده اقتصادی به قیمت جاری (دنباله) (میلیون ریال)

۱۳۹۸	۱۳۹۷	۱۳۹۶	شرح
۱۱۳۳۶۷۴۹۸۲	۸۶۴۷۶۰۰۰۲	۵۹۹۰۹۱۰۶۳	جمع
۲۳۱۸۲۹۰۸۹	۱۹۳۷۷۳۶۷۳	۱۱۳۱۷۹۷۰۱	کشاورزی، شکار، جنگلداری و ماهیگیری
۶۴۰۲۴۱۵	۳۲۹۵۹۰۶	۳۶۶۹۳۱۶	استخراج معدن
۲۸۳۵۳۳۴۰۸	۲۰۶۰۶۴۴۷۶	۱۳۹۷۸۰۰۳۹	صنعت
۱۲۳۴۲۲۳۶	۱۰۷۹۵۹۸۸	۱۱۴۶۸۰۰۲	تأمین برق، گاز، بخار و تهویه هوا
۴۱۹۲۱۰۳	۳۲۱۷۶۹۴	۲۳۹۳۸۲۹	آبرسانی، مدیریت پسماند، فاضلاب و فعالیتهای تصفیه
۵۶۸۵۱۶۸۶	۵۲۶۷۰۵۱۲	۳۳۱۱۴۳۳۷	ساختمان
۱۶۷۲۵۸۵۰۴	۱۱۱۸۴۸۸۶۱	۷۱۶۷۰۵۰۲	عمده فروشی و خرده فروشی، تعمیر وسایل نقلیه موتوری و موتور سیکلت
۷۴۱۰۹۹۰۰	۴۸۴۴۶۱۸۹	۳۵۷۵۹۲۱۲	حمل و نقل و انبارداری و پست
۱۵۶۶۵۰۱۸	۱۰۲۸۵۲۲۴	۷۴۲۷۸۴۶	فعالیت خدماتی مربوط به تأمین جا و غذا
۹۷۶۷۸۱۷	۷۶۲۸۳۹۸	۶۲۶۲۴۴۵	اطلاعات و ارتباطات
۱۷۴۷۵۶۳۲	۱۲۶۰۹۶۹۹	۷۳۴۰۸۴۴	فعالیت‌های مالی و بیمه
۸۴۷۴۹۱۹۷	۶۳۷۱۹۹۸۹	۴۹۱۰۳۵۹۷	املاک و مستغلات
۱۱۷۸۶۷۰۶	۱۲۰۱۶۵۲۷	۹۴۲۴۳۵۹	فعالیت‌های حرفه‌ای، علمی و فنی
۴۷۴۰۶۴۰	۴۱۲۳۴۳۲	۳۵۸۲۷۵۳	فعالیت‌های اداری و خدمات پشتیبانی
۶۳۳۴۷۰۰۸	۵۲۹۱۶۲۹۰	۴۴۷۸۶۸۸۰	اداره امور عمومی، خدمات شهری و تأمین اجتماعی
۳۲۳۲۸۳۱۴	۲۴۳۵۵۷۴۱	۲۱۵۴۴۰۸۵	آموزش
۴۵۳۳۷۴۳۲	۳۷۵۵۹۴۸۲	۳۰۷۲۰۵۳۰	فعالیت‌های مربوط به سلامت انسان و مددکاری اجتماعی
۱۱۹۵۷۸۷۷	۹۴۳۱۹۲۳	۷۸۶۲۷۸۵	فعالیت‌های هنر، سرگرمی، تفریح و سایر خدمات

مأخذ- مرکز آمار ایران، دفتر حساب‌های اقتصادی.

۲۳-۲- مقدار ستانده بخش‌های عمده اقتصادی به قیمت جاری



« مینا: جدول ۲-۲۳ »

۲۳-۳- مصرف واسطه بخش‌های عمده اقتصادی به قیمت جاری (میلیون ریال)

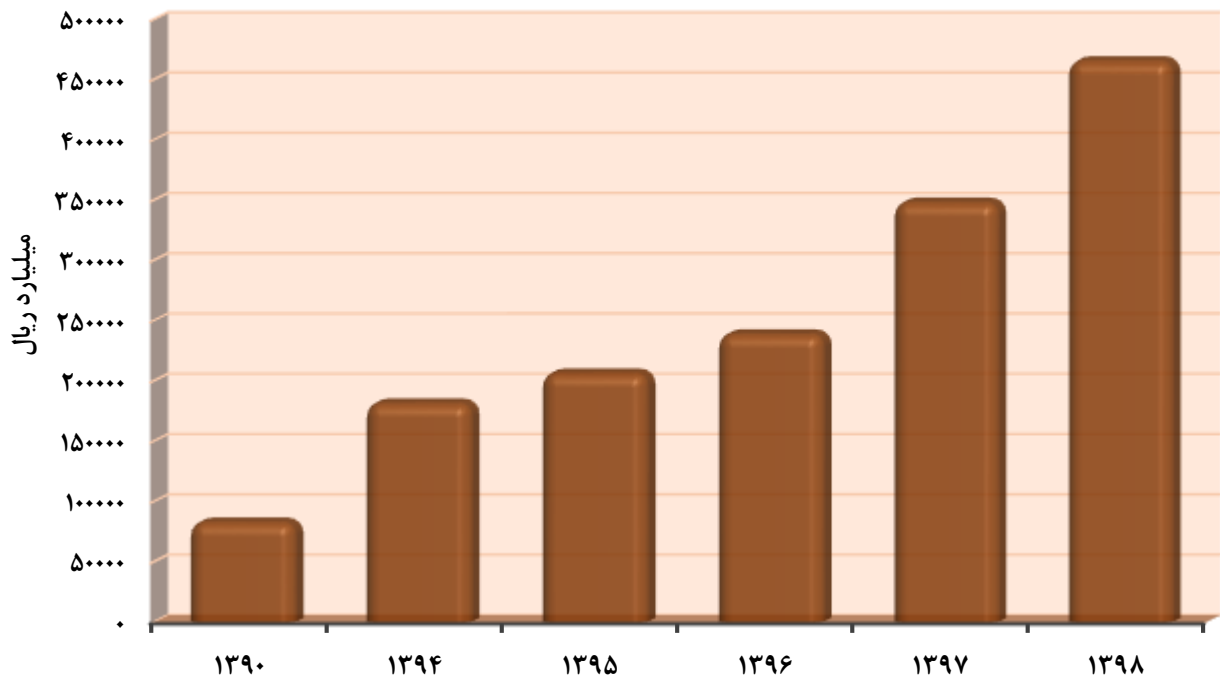
۱۳۹۵	۱۳۹۴	۱۳۹۰	شرح
۲۰۶۱۷۳۱۹۵	۱۸۲۰۰۱۹۴۴	۱۳۲۳۳۴۰۷	جمع.....
۴۱۳۳۶۰۲۱	۳۷۲۵۱۴۶۶	۱۳۹۹۶۵۸۵	کشاورزی، شکار، جنگلداری و ماهیگیری.....
۵۰۸۸۵۶	۴۹۹۲۲۷	۲۱۶۶۴۳	استخراج معدن.....
۸۷۱۲۸۹۳۶	۷۴۷۴۳۶۷۵	۳۲۶۲۴۷۵۲	صنعت.....
۲۹۴۵۲۷۲	۳۸۵۱۵۳۲	۱۳۳۳۶۰۴	تأمین برق، گاز، بخار و تهویه هوا.....
۱۱۱۸۱۵۹	۸۴۲۵۱۱	۳۲۸۱۳۹	آبرسانی، مدیریت پسماند، فاضلاب و فعالیتهای تصفیه.....
۱۴۶۷۰۴۷۷	۱۳۲۹۶۴۷۳	۱۰۱۳۷۵۸۶	ساختمان.....
۱۹۵۰۶۶۷۰	۱۷۰۳۶۹۰۵	۸۵۲۱۶۵۹	عمده فروشی و خرده فروشی، تعمیر وسایل نقلیه موتوری و موتور سیکلت.....
۹۶۸۸۰۵۰	۹۰۳۸۳۶۹	۳۹۱۳۲۷۸	حمل و نقل و انبارداری و پست.....
۲۸۳۷۴۰۵	۲۵۵۴۷۲۳	۹۰۸۷۷۸	فعالیت خدماتی مربوط به تامین جا و غذا.....
۲۱۱۳۱۵۴	۱۸۱۵۱۱۲	۶۱۵۱۵۰	اطلاعات و ارتباطات.....
۲۳۸۵۷۹۷	۲۱۸۹۷۸۵	۷۴۱۱۳۱	فعالیت‌های مالی و بیمه.....
۳۹۵۳۳۴۲	۳۵۰۰۲۳۷	۲۰۹۷۳۹۰	املاک و مستغلات.....
۱۵۷۹۸۹۲	۱۱۴۶۹۹۸	۳۵۰۷۲۳	فعالیت‌های حرفه‌ای، علمی و فنی.....
۹۹۱۲۳۳	۹۱۷۹۰۷	۴۱۱۳۹۸	فعالیت‌های اداری و خدمات پشتیبانی.....
۷۸۵۳۳۲۰	۶۳۴۸۹۲۲	۳۹۰۲۲۹۸	اداره امور عمومی، خدمات شهری و تامین اجتماعی.....
۱۴۰۳۸۶۶	۱۲۰۸۳۳۷	۹۲۹۱۶۸	آموزش.....
۴۶۹۶۸۶۴	۴۱۲۹۳۱۹	۱۳۹۶۳۴۳	فعالیت‌های مربوط به سلامت انسان و مددکاری اجتماعی.....
۲۱۵۶۵۸۳	۱۶۳۷۴۲۸	۸۰۷۷۸۲	فعالیت‌های هنر، سرگرمی، تفریح و سایر خدمات.....

۲۳-۲ مصرف واسطه بخش های عمده اقتصادی به قیمت جاری (دنباله) (میلیون ریال)

۱۳۹۸	۱۳۹۷	۱۳۹۶	شرح
۴۶۶۰۹۵۷۰۷	۳۴۱۶۸۳۷۷۷	۲۳۹۳۹۴۵۳۴	جمع
۱۰۴۳۵۰۴۳۳	۸۷۴۱۳۰۷۰	۵۱۷۳۹۱۶۷	کشاورزی، شکار، جنگلداری و ماهیگیری
۹۶۷۸۹۴	۵۴۳۲۴۴	۵۲۷۵۸۴	استخراج معدن
۱۹۶۶۸۱۳۷۰	۱۳۵۴۱۲۳۲۶	۹۸۸۰۶۱۴۶	صنعت
۳۰۹۱۶۳۸	۲۳۷۴۱۶۲	۲۱۷۷۵۳۱	تأمین برق، گاز، بخار و تهویه هوا
۱۹۳۱۵۴۰	۱۴۵۰۶۸۵	۱۱۹۸۱۴۶	آبرسانی، مدیریت پسماند، فاضلاب و فعالیتهای تصفیه
۳۳۸۶۵۷۸۵	۳۱۳۰۶۹۷۵	۱۹۶۴۱۱۶۶	ساختمان
۵۴۹۲۸۸۳۵	۳۶۷۳۵۰۲۳	۲۳۴۲۰۹۳۳	عمده فروشی و خرده فروشی، تعمیر وسایل نقلیه موتوری و موتور سیکلت
۱۹۰۷۶۱۵۲	۱۲۶۵۸۲۷۷	۹۱۸۹۲۱۲	حمل و نقل و انبارداری و پست
۶۳۰۱۸۴۰	۴۱۱۸۹۶۸	۲۹۶۹۷۴۱	فعالیت خدماتی مربوط به تامین جا و غذا
۳۹۳۹۵۱۶	۲۹۶۵۳۹۱	۲۷۳۳۳۸۶	اطلاعات و ارتباطات
۵۱۷۱۱۷۴	۳۷۰۷۷۸۶	۲۷۳۷۸۹۴	فعالیت‌های مالی و بیمه
۶۷۲۰۵۶۶	۵۰۱۷۵۴۲	۳۲۰۶۴۸۱	املاک و مستغلات
۱۸۱۸۷۵۱	۱۸۲۵۲۴۳	۱۴۹۹۹۱۹	فعالیت‌های حرفه‌ای، علمی و فنی
۱۵۶۶۴۲۷	۱۳۳۱۹۶۲	۱۰۴۹۸۲۱	فعالیت‌های اداری و خدمات پشتیبانی
۱۲۴۳۹۹۰۷	۱۰۸۰۵۱۲۱	۹۳۴۲۸۶۲	اداره امور عمومی، خدمات شهری و تامین اجتماعی
۲۴۱۳۸۲۶	۲۰۸۸۹۲۱	۱۷۵۰۱۷۵	آموزش
۷۱۹۴۲۶۷	۶۰۵۴۶۶۷	۵۰۶۲۸۵۱	فعالیت‌های مربوط به سلامت انسان و مددکاری اجتماعی
۳۶۳۵۷۸۷	۲۸۷۴۴۱۵	۲۳۴۱۵۱۹	فعالیت‌های هنر، سرگرمی، تفریح و سایر خدمات

مأخذ- مرکز آمار ایران. دفتر حساب های اقتصادی.

۲-۲۳- مقدار مصرف واسطه بخش‌های عمده اقتصادی به قیمت جاری



« مبنا: جدول ۳-۲۳ »