

پیشگفتار

امروزه تولید آمار به روش ثبتي در بين کشورهای توسعه یافته از اهمیت بالایی برخوردار بوده و چندین دهه است که به مرحله اجرا درآمده و در حال توسعه هست. در این راستا نظام آماری جمهوری اسلامی ایران، آمارهای ثبتي مبنا را به عنوان یکی از مهم ترین شاخصهای توسعه یافتگی پر اهمیت تلقی نموده و در جهت تولید کلیه آمارها به روش ثبتي گام بر می دارد. از این رو برنامه ریزان و سیاستگذاران با استفاده از آمارهای متعدد و متنوع برنامه ریزی های کوتاه و بلند مدت را انجام می دهند و این حقیقت، وجود آمار و اطلاعات درست و بهنگام را به عنوان بهترین ابزار برای تصمیم سازان و سیاستگذاران برای برنامه ریزی با کمترین هزینه روشن تر می کند. از آنجایی که برنامه ریزی بر پایه نظام آماری استوار می باشد، اهمیت یک نظام آماری کارا و پویا که با مشارکت توانمند و علمی تمام ارکان نظام آماری در راستای تأمین نیازهای آماری و بر پایه روش های مطلوب و با کیفیت مورد قبول و دوستدار کاربر باشد را تقویت می کند.

در این راستا نظام ساماندهی آمارهای ثبتي بیش از هر زمان دیگر مورد تأکید می باشد. با توجه به تأکیدی که بر کارایی نظام آماری شد در چنین نظامی نیازهای آماری بصورت جامع شناسایی می شوند، از طرفی، اطلاعات جمع آوری شده به صورت آسان در دسترس کاربران قرار می گیرد همچنین برای جمع آوری اطلاعات نیز مناسب ترین و پیشرفته ترین روشها بکار گرفته می شوند. سالنامه آماری استان برای پاسخگویی به نیازهای سطوح مختلف برنامه ریزی در سطح ملی و استانی تهیه می شود. براساس اطلاعات سالنامه می توان از چگونگی انجام فعالیت های اقتصادی که توسط بخش های عمومی، خصوصی و تعاونی در استان انجام می گیرد آگاهی یافت.

در پایان به کاربران گرامی سالنامه توصیه می شود برای استفاده بهتر از امکانات فصول این نشریه، مقدمه و تعاریف مندرج در ابتدای هر فصل را مطالعه نمایند. همچنین علاوه برگزیده اطلاعات کلی در ابتدای سالنامه، گزیده ای برای فصول مختلف تا حد امکان، در ابتدای هر فصل درج شده است که اطلاعات مختصری را از سالنامه آماری برای بکارگیری کلی ارایه می نماید.

جهت سهولت دسترسی به سالنامه مذکور می توان از نسخه الکترونیکی آن که بر روی سایت سازمان مدیریت و برنامه ریزی استان البرز به آدرس <https://alborz.mporg.ir> و یا بر روی سامانه الکترونیکی مرکز آمار کشور به آدرس <http://eyearbook.sci.org.ir> قرار دارد استفاده نمود.

معاونت آمار و اطلاعات سازمان مدیریت و برنامه ریزی استان البرز از کلیه مدیران سازمانها و دستگاه های اجرایی استان و کارشناسان آمار سازمان های مذکور که نقش مهمی در تولید اطلاعات سالنامه آماری بر عهده داشته اند و با همکاری و مشارکت دلسوزانه خود موجبات تسریع در انتشار این نشریه بعنوان مهمترین سند آماری استان را فراهم آورده اند تشکر و سپاسگزاری می نماید. امید آنکه با برخورداری از پیشنهادات و نظرات اصلاحی، زمینه بهبود و ارتقاء کمی و کیفی این نشریه فراهم گردد.

عبدالرضا کریم پور ملک شاه

رئیس سازمان مدیریت و برنامه ریزی استان البرز

فهرست مندرجات

<u>صفحه</u>	<u>عنوان</u>
۱۳	فهرست جداول
۲۷	فهرست نقشه‌ها
۲۹	فهرست نمودارها
۳۳	گزیده اطلاعات
۴۳	فصل ۱- سرزمین و آب و هوا
۶۵	فصل ۲- محیط زیست
۸۵	فصل ۳- جمعیت
۱۲۷	فصل ۴- نیروی انسانی
۱۵۷	فصل ۵- کشاورزی و شیلات
۱۹۹	فصل ۶- معدن
۲۱۳	فصل ۷- نفت و گاز
۲۲۵	فصل ۸- صنعت
۲۵۹	فصل ۹- آب و برق
۲۸۱	فصل ۱۰- ساختمان و مسکن
۳۰۷	فصل ۱۱- بازرگانی و هتلداری
۳۳۵	فصل ۱۲- حمل و نقل و انبارداری
۳۵۹	فصل ۱۳- ارتباطات
۳۷۷	فصل ۱۴- بازارهای مالی
۴۰۷	فصل ۱۵- امور قضایی
۴۱۹	فصل ۱۶- بهزیستی و تأمین اجتماعی
۴۶۷	فصل ۱۷- آموزش
۵۱۹	فصل ۱۸- بهداشت و درمان
۵۴۵	فصل ۱۹- فرهنگ، ورزش و گردشگری
۵۷۳	فصل ۲۰- بودجه‌ی عمومی استان
۵۹۵	فصل ۲۱- هزینه و درآمد خانوار
۶۱۷	فصل ۲۲- شاخص‌های قیمت
۶۲۹	فصل ۲۳- حساب‌های استان
۶۴۳	فصل ۲۴- عمران شهری
۶۵۱	نمایه موضوعی

فهرست جداول

صفحه

عنوان

فصل ۱- سرزمین و آب و هوا

- ۱-۱- طول و عرض جغرافیایی شهرستانها: ۱۴۰۰ ۵۷
- ۱-۲- تعداد شهرستان ، بخش ، شهر و دهستان بر اساس تقسیمات کشوری ۵۷
- ۱-۳- مشخصات عمومی شهرستانها براساس تقسیمات کشوری در پایان سال ۱۴۰۰ ۵۸
- ۱-۴- تقسیمات کشوری در محدوده استان: ۱۴۰۰ ۵۹
- ۱-۵- مشخصات ایستگاههای هواشناسی: ۱۴۰۰ ۶۰
- ۱-۶- اطلاعات هواشناسی شهرهای استان بر حسب ماه: ۱۴۰۰ ۶۱
- ۱-۷- جمع بارندگی سالانه شهرهای دارای ایستگاههای همدیدی از بدو تأسیس تا پایان سال ۱۴۰۰ ۶۴
- ۱-۸- دمای سالانه شهرهای دارای ایستگاه همدیدی از بدو تأسیس تا پایان سال ۱۴۰۰ ۶۴

فصل ۲- محیط زیست

- ۲-۱- مساحت پارک های جنگلی طبیعی، فضاهای سبز و ذخیره گاه های جنگلی در پایان سال ۱۴۰۰ ۷۱
- ۲-۲- پارامترهای فیزیکی و شیمیایی اندازه گیری شده در آب رودخانه های استان البرز: ۱۴۰۰ ۷۱
- ۲-۳- کود شیمیایی توزیع شده بر حسب نوع ۷۲
- ۲-۴- سموم فروخته شده بر حسب نوع ۷۳
- ۲-۵- مساحت جنگلها، مراتع و پدیدههای بیابانی: ۱۴۰۰ ۷۴
- ۲-۶- موارد و مساحت آتشسوزی در جنگلها و مراتع ۷۴
- ۲-۷- حجم تعیین شده برای قطع درختان جنگلی بر اساس پروانههای قطع صادر شده در اداره کل منابع طبیعی ۷۵
- ۲-۸- میزان تولید فرآوردههای چوبی از جنگلها ۷۵
- ۲-۹- فعالیتهای انجام شده در زمینه حفاظت آبخیزها ۷۶
- ۲-۱۰- اهم فعالیتهای انجام شده در زمینه مرتعداری و اصلاح مراتع ۷۷
- ۲-۱۱- فعالیتهای انجام شده در زمینه تثبیت شنهای روان و بیابانزدایی ۷۸
- ۲-۱۲- پوشش انشعاب فاضلاب شهری ۷۹
- ۲-۱۳- تعداد تصفیه خانههای فاضلاب ۸۰
- ۲-۱۴- تعداد مشترکان فاضلاب شهری ۸۱
- ۲-۱۵- جمعیت تحت پوشش خدمات جمع آوری و دفع بهداشتی فاضلاب شهری ۸۲
- ۲-۱۶- متوسط حجم فاضلاب جمع آوری شده در نقاط شهری ۸۳
- ۲-۱۷- طول شبکه جمع آوری و تعداد انشعاب فاضلاب در نقاط شهری تحت پوشش شرکت آب و فاضلاب شهری ۸۴

عنوان

صفحه

فصل ۳- جمعیت

۳-۱- جمعیت و متوسط رشد سالانه	۹۱
۳-۲- جمعیت بر حسب گروه های سنی	۹۱
۳-۳- جمعیت بر حسب جنس، سن و وضع سکونت: آبان ۱۳۹۵	۹۳
۳-۴- جمعیت بر حسب جنس و گروه های عمده سنی: آبان ۱۳۹۵	۱۰۴
۳-۵- خانوار و جمعیت بر حسب جنس در نقاط شهری و روستایی	۱۰۵
۳-۶- خانوار و جمعیت شهرستانها بر حسب ساکن و غیر ساکن: آبان ۱۳۹۵	۱۰۶
۳-۷- جمعیت بر حسب نوع خانوار، جنس و شهرستان: آبان ۱۳۹۵	۱۰۸
۳-۸- خانوارهای معمولی بر حسب تعداد افراد در خانوار	۱۱۰
۳-۹- جمعیت بر حسب جنس و تابعیت در استان	۱۱۰
۳-۱۰- طبقه بندی جمعیتی آبادی های دارای سکنه	۱۱۱
۳-۱۱- خانوار معمولی بر حسب جنس، سن سرپرست خانوار و تعداد افراد در خانوار آبان ۱۳۹۵	۱۱۲
۳-۱۲- مهاجران وارد شده طی ۵ سال گذشته بر حسب سن و محل اقامت قبلی بر اساس آخرین جابجایی: آبان ۱۳۹۵	۱۱۳
۳-۱۳- مهاجران وارد شده طی ۵ سال گذشته بر حسب وضع سکونت، محل اقامت فعلی و محل اقامت قبلی: آبان ۱۳۹۵	۱۱۶
۳-۱۴- جمعیت ۱۰ ساله و بیش تر بر حسب سن، جنس و وضع زناشویی	۱۱۷
۳-۱۵- میانگین سنی جمعیت بر حسب جنس در نقاط شهری و روستایی	۱۱۹
۳-۱۶- میانه سنی جمعیت بر حسب جنس در نقاط شهری و روستایی	۱۱۹
۳-۱۷- میانگین سن در اولین ازدواج بر حسب جنس در نقاط شهری و روستایی	۱۱۹
۳-۱۸- ولادت ثبت شده بر حسب جنس در نقاط شهری و روستایی	۱۲۰
۳-۱۹- فوت ثبت شده بر حسب جنس در نقاط شهری و روستایی	۱۲۱
۳-۲۰- فوت جاری ثبت شده بر حسب جنس و گروه های سنی در نقاط شهری و روستایی: ۱۴۰۰	۱۲۲
۳-۲۱- ازدواج و طلاق ثبت شده در نقاط شهری و روستایی	۱۲۳
۳-۲۲- ازدواج و طلاق ثبت شده بر حسب اختلاف سن زوج نسبت به سن زوجه: ۱۴۰۰	۱۲۵
۳-۲۳- تعداد طلاق ثبت شده بر حسب طول مدت ازدواج	۱۲۶

فصل ۴- نیروی انسانی

۴-۱- توزیع نسبی جمعیت ۱۰ ساله و بیش تر بر حسب وضع فعالیت و جنس در نقاط شهری و روستایی	۱۳۱
۴-۲- شاخص های عمده نیروی کار در جمعیت ۱۰ ساله و بیش تر بر حسب جنس در نقاط شهری و روستایی	۱۳۴
۴-۳- توزیع نسبی جمعیت شاغل و بیکار (جویای کار) ۱۰ ساله و بیش تر بر حسب وضع سواد و سطح تحصیلات	۱۳۷
۴-۴- کارکنان دولت بر حسب جنس و وضعیت استخدامی: ۱۴۰۰	۱۳۹
۴-۵- کارکنان دولت بر حسب جنس و مدرک تحصیلی: ۱۴۰۰	۱۴۳

صفحه

عنوان

- ۴-۶- فرصت‌های شغلی اعلام شده ، متقاضیان کار ثبت نام شده و به کار گمارده شدگان از طریق مراکز کاریابی..... ۱۴۹
- ۴-۷- متقاضیان کار ثبت نام شده بر حسب سن ۱۵۰
- ۴-۸- متقاضیان کار ثبت نام شده بر حسب وضع سواد ۱۵۱
- ۴-۹- افراد به کار گمارده شده بر حسب وضع سواد ۱۵۳
- ۴-۱۰- افراد به کار گمارده شده در بخش‌های دولتی، خصوصی و تعاونی ۱۵۵

فصل ۵- کشاورزی، جنگلداری و شیلات

- ۵-۱- تعداد بهره‌برداران فهرست شده سرشماری شده برحسب نوع بهره‌بردار و شهرستان: ۱۳۹۳ ۱۶۳
- ۵-۲- تعداد بهره برداری های کشاورزی برحسب نوع فعالیت و شهرستان: ۱۳۹۳ ۱۶۵
- ۵-۳- تعداد و مساحت بهره‌برداریهای با زمین به تفکیک شهرستان: ۱۳۹۳ ۱۶۶
- ۵-۴- تعداد و مساحت بهره‌برداریهای با زمین به تفکیک آبی و دیم بر حسب شهرستان: ۱۳۹۳ ۱۶۷
- ۵-۵- تعداد و مساحت بهره برداری‌های دارای اراضی زراعی ۱۶۹
- ۵-۶- تعداد بهره برداری وسطح کاشت محصولات زراعی در فضای باز برحسب نوع محصول، کشت و شهرستان: ۱۳۹۳ ۱۷۰
- ۵-۷- تعداد گلخانه، تعداد سالن و مساحت به تفکیک شهرستان ۱۷۱
- ۵-۸- تعداد بهره برداری های دارای انواع دام در روز آمارگیری و تعداد دام آن ها بر حسب جنس به تفکیک شهرستان: ۱۳۹۳ ۱۷۱
- ۵-۹- تعداد بهره برداری های دارای انواع دام و تعداد دام آن ها در روز آمارگیری ۱۷۳
- ۵-۱۰- تعداد بهره‌برداریهای دارای دام بر حسب تعداد دام شیردوشی شده و مقدار تولید شیر هر یک از انواع دام ۱۷۴
- ۵-۱۱- تعداد بهره‌برداریهای دارای دام سبک بر حسب تعداد دام و مقدار تولید پشم گوسفند، مو و کرک بز ۱۷۵
- ۵-۱۲- تعداد بهره‌برداریهای دارای فعالیت باغداری و مقدار تولید محصولات باغی ۱۷۵
- ۵-۱۳- تعداد و مساحت بهره‌برداریهای دارای باغ و قلمستان بر حسب نوع کاشت ۱۷۵
- ۵-۱۴- مرغداری‌های پرورش دهنده مرغ گوشتی بر حسب وضع فعالیت و ظرفیت سالن‌ها ۱۷۶
- ۵-۱۵- مقدار و ارزش انواع تولیدات مرغداری‌های پرورش دهنده مرغ گوشتی ۱۷۶
- ۵-۱۶- مرغداری‌های پرورش دهنده مرغ تخمگذار و پولدت بر حسب تعداد و ظرفیت سالن ها ۱۷۷
- ۵-۱۷- مقدار و ارزش انواع تولیدات مرغداری‌های پرورش دهنده مرغ تخمگذار و پولدت ۱۷۷
- ۵-۱۸- تعداد کشتارگاه‌ها و مقدار تولید طیور عرضه شده در کشتارگاه‌های رسمی استان البرز : ۱۴۰۰ ۱۷۸
- ۵-۱۹- تعداد مراکز عرضه دام و فراورده‌های خام دامی: ۱۴۰۰ ۱۷۹
- ۵-۲۰- تعداد مراکز قرنطینه دامی: ۱۴۰۰ ۱۷۹
- ۵-۲۱- تعداد و ظرفیت گاوداری‌های صنعتی فعال برحسب نوع فعالیت ۱۸۰
- ۵-۲۲- تعداد گاو و گوساله گاوداری‌های صنعتی فعال در روز آمارگیری بر حسب نژاد ۱۸۰
- ۵-۲۳- مقدار و ارزش تولید شیر و کود گاوداری‌های صنعتی ۱۸۱
- ۵-۲۴- تعداد و وزن لاشه قابل مصرف انواع دام ذبح شده در کشتارگاه‌های رسمی ۱۸۲

صفحه

عنوان

۱۸۳.....	۲۵-۵- سطح زیر کشت محصولات سالانه.....
۱۸۴.....	۲۶-۵- متوسط هزینه تولید محصولات کشاورزی در یک هکتار به تفکیک زمین و مراحل مختلف کاشت، داشت و برداشت.....
۱۸۷.....	۲۷-۵- سطح زیر کشت و مقدار تولید محصولات کشاورزی اصلی سالانه (به استثنای نباتات صنعتی).....
۱۸۹.....	۲۸-۵- سطح زیر کشت و تولید برخی از محصولات سالانه (به استثنای نباتات صنعتی) بر حسب شهرستان ۱۴۰۰.....
۱۹۱.....	۲۹-۵- مساحت جنگل کاری و تولید نهال.....
۱۹۲.....	۳۰-۵- سطح زیر کشت و مقدار تولید برخی از نباتات صنعتی.....
۱۹۳.....	۳۱-۵- مقدار صید آبزیان.....
۱۹۳.....	۳۲-۵- مقدار تولید آبزی پروری.....
۱۹۴.....	۳۳-۵- مقدار تولید خاویار و گوشت از انواع ماهیان خاویاری.....
۱۹۴.....	۳۴-۵- مقدار تولید انواع گونه های بچه ماهیان.....
۱۹۵.....	۳۵-۵- تعداد شناورهای صیادی و صیادان عضو تعاونی صیادی.....
۱۹۵.....	۳۶-۵- تعداد شاغلان زیر بخش شیلات (صید) استان البرز.....
۱۹۵.....	۳۷-۵- تعداد شاغلان زیر بخش شیلات (آبزی پروری) استان البرز.....
۱۹۶.....	۳۸-۵- مساحت مزارع پرورش ماهی و میگو.....
	۳۹-۵- مشخصات عمومی شرکت های تعاونی کشاورزی فعال تحت پوشش اداره کل تعاون، کار و رفاه اجتماعی در پایان سال.....
۱۹۷.....	۴۰-۵- مشخصات عمومی شرکت های تعاونی کشاورزی فعال تحت پوشش مدیریت تعاون روستایی در پایان سال.....

فصل ۶- معدن

۲۰۵.....	۱-۶- تعداد معادن، شاغلان، جبران خدما ن مزد و حقوق بگیران معادن در حال بهره برداری بر حسب فعالیت.....
۲۰۷.....	۲-۶- تعداد معادن در حال بهره برداری بر حسب فعالیت و نوع استخراج.....
۲۰۸.....	۳-۶- تعداد شاغلان معادن در حال بهره برداری بر حسب فعالیت.....
۲۰۹.....	۴-۶- مقدار و ارزش تولید مواد معدنی معادن در حال بهره برداری بر حسب فعالیت.....
۲۱۰.....	۵-۶- ارزش افزوده و ارزش پرداخت ها و دریافت های معادن در حال بهره برداری بر حسب فعالیت: ۱۳۹۹.....
	۶-۶- سرمایه گذاری (ارزش تغییرات اموال سرمایه ای) معادن در حال بهره برداری بر حسب فعالیت و نوع اموال سرمایه ای: ۱۳۹۹.....
۲۱۱.....	۷-۶- مشخصات عمومی شرکت های تعاونی معدنی در پایان سال.....

فصل ۷- نفت و گاز

۲۱۷.....	۱-۷- مصرف انواع فراورده های نفتی.....
۲۱۹.....	۲-۷- جایگاه های فروش مواد سوختی.....
۲۲۱.....	۳-۷- تعداد انشعاب گاز موجود، مصرف کنندگان به تفکیک نوع و میزان مصرف گاز طبیعی در پایان سال.....

عنوان

صفحه

فصل ۸ - صنعت

۸-۱- تعداد جواز تأسیس صادر شده توسط اداره کل صنعت، معدن و تجارت برای ایجاد کارگاه‌های صنعتی برحسب نوع فعالیت.....	۲۳۱
۸-۲- تعداد پروانه بهره‌برداری صادر شده توسط اداره کل صنعت، معدن و تجارت برای ایجاد کارگاه‌های صنعتی برحسب نوع فعالیت.....	۲۳۳
۸-۳- میزان اشتغال کارگاه‌های صنعتی دارای پروانه بهره‌برداری صادر شده توسط اداره کل صنعت، معدن و تجارت برحسب نوع فعالیت.....	۲۳۵
۸-۴- سرمایه‌گذاری کارگاه‌های صنعتی دارای پروانه بهره‌برداری صادر شده توسط اداره کل صنعت، معدن و تجارت برحسب نوع فعالیت.....	۲۳۷
۸-۵- تعداد کارگاه‌های صنعتی دارای ده نفر کارکن و بیش‌تر برحسب نوع فعالیت، نحوه مدیریت و طبقات کارکن.....	۲۳۹
۸-۶- تعداد شاغلان کارگاه‌های صنعتی دارای ده نفر کارکن و بیش‌تر برحسب جنس، مزد و حقوق بگیران و کارکنان بدون مزد و حقوق:.....	۲۴۳
۸-۷- تعداد شاغلان کارگاه‌های صنعتی دارای ده نفر کارکن و بیش‌تر برحسب نوع فعالیت و طبقات کارکن: ۱۳۹۹.....	۲۴۴
۸-۸- جبران خدمات مزد و حقوق‌بگیران کارگاه‌های صنعتی دارای ده نفر کارکن و بیش‌تر برحسب نوع فعالیت و طبقات کارکن ۱۳۹۹.....	۲۴۵
۸-۹- جبران خدمات مزد و حقوق‌بگیران کارگاه‌های صنعتی دارای ده نفر کارکن و بیش‌تر برحسب جنس و طبقات کارکن.....	۲۴۷
۸-۱۰- سرمایه‌گذاری (تغییرات اموال سرمایه‌ای) کارگاه‌های صنعتی دارای ده نفر کارکن و بیش‌تر برحسب نوع اموال سرمایه‌ای و طبقات کارکن ۱۳۹۹.....	۲۴۸
۸-۱۱- سرمایه‌گذاری (تغییرات اموال سرمایه‌ای) کارگاه‌های صنعتی دارای ده نفر کارکن و بیش‌تر برحسب نوع فعالیت و طبقات کارکن ۱۳۹۹.....	۲۴۹
۸-۱۲- ارزش داده‌های فعالیت صنعتی کارگاه‌های صنعتی دارای ۱۰ نفر کارکن و بیش‌تر برحسب نوع فعالیت و طبقات کارکن.....	۲۵۰
۸-۱۳- ارزش ستانده‌های فعالیت صنعتی کارگاه‌های صنعتی دارای ۱۰ نفر کارکن و بیش‌تر برحسب نوع فعالیت و طبقات کارکن.....	۲۵۱
۸-۱۴- ارزش افزوده فعالیت صنعتی کارگاه‌های صنعتی دارای ۱۰ نفر کارکن و بیش‌تر برحسب نوع فعالیت و طبقات کارکن.....	۲۵۲
۸-۱۵- پرداختی و دریافتی بابت خدمات غیر صنعتی کارگاه‌های صنعتی دارای ۱۰ نفر کارکن و بیش‌تر برحسب طبقات کارکن و نوع.....	۲۵۳
۸-۱۶- مشخصات عمومی شرکت‌های تعاونی فعال صنعتی در پایان اسفند.....	۲۵۵
۸-۱۷- مشخصات عمومی شرکت‌های تعاونی خدماتی فعال در پایان سال.....	۲۵۶

صفحه

عنوان

۱۸-۸- مشخصات عمومی شرکت‌های تعاونی فرش دستباف در پایان اسفند ۲۵۷

فصل ۹- آب و برق

۹-۱- منابع آب‌های زیرزمینی و مقدار تخلیه سالانه آن ها ۲۶۵

۹-۲- مشخصات تأسیسات آب تحت پوشش شرکت آب و فاضلاب در نقاط شهری ۲۶۶

۹-۳- تعداد انشعاب و حجم فروش آب به تفکیک کاربری در نقاط شهری تحت پوشش شرکت آب و فاضلاب ۲۶۷

۹-۴- ظرفیت منابع تامین آب، حجم تولید و فروش و تعداد انشعاب آب در نقاط روستایی ۲۷۰

۹-۵- وضع موجود حجم مخازن، طول شبکه توزیع و خطوط انتقال آب در نقاط روستایی ۲۷۱

۹-۶- قدرت نامی و تولید ناویژه برق مولد های نصب شده ۲۷۱

۹-۷- قدرت مولدهای نصب شده و بیشترین قدرت تولیدی همزمان با پیک بار شبکه در نیروگاه‌های تابع وزارت نیرو ۲۷۲

۹-۸- ظرفیت مولدهای نصب شده و تولید ناویژه برق نیروگاه‌های تابع وزارت نیرو: ۱۴۰۰ ۲۷۳

۹-۹- تولید انرژی برق و مصرف داخلی نیروگاه های استان ۲۷۴

۹-۱۰- تولید ناویژه برق، سوخت مصرفی، انرژی حاصل و بازده نیروگاه‌های حرارتی تابع وزارت نیرو، صنایع بزرگ

و بخش خصوصی ۲۷۵

۹-۱۱- موجودی خطوط شبکه انتقال برق ۲۷۶

۹-۱۲- ظرفیت پست های انتقال برق ۲۷۶

۹-۱۳- تعداد مشترکان برق بر حسب نوع مصرف ۲۷۷

۹-۱۴- تعداد روستاها، خانوارهای روستایی دارای برق و مشخصات تأسیسات برق‌رسانی به روستاها ۲۷۹

۹-۱۵- مقدار فروش برق بر حسب نوع مصرف ۲۸۰

فصل ۱۰- ساختمان و مسکن

۱۰-۱- پروانه‌های ساختمانی صادر شده برای احداث ساختمان برحسب مساحت زمین و زیربنا در نقاط شهری ۲۸۷

۱۰-۲- پروانه‌های ساختمانی صادر شده برای احداث ساختمان برحسب نوع استفاده در نقاط شهری ۲۸۹

۱۰-۳- پروانه‌های ساختمانی صادر شده برای احداث ساختمان برحسب نوع اسکلت و مصالح عمده ساختمانی

در نقاط شهری ۲۹۰

۱۰-۴- پروانه‌های ساختمانی صادر شده برای احداث ساختمان برحسب تعداد طبقات در نقاط شهری ۲۹۱

۱۰-۵- پروانه‌های ساختمانی صادر شده برای احداث ساختمان برحسب مساحت زمین و وضعیت قبلی آن در نقاط شهری ۲۹۲

۱۰-۶- پروانه‌های ساختمانی صادر شده برای احداث ساختمان مسکونی برحسب تعداد واحد مسکونی، مساحت زمین و

مساحت زیربنا در نقاط شهری ۲۹۳

۱۰-۷- پروانه‌های ساختمانی صادر شده برای احداث ساختمان مسکونی برحسب نوع اسکلت و مصالح عمده ساختمانی

در نقاط شهری ۲۹۴

۱۰-۸- تعداد واحد مسکونی تعیین شده در پروانه‌های ساختمانی صادر شده برحسب نوع پروانه و بخش متقاضی

در نقاط شهری ۲۹۵

صفحه

عنوان

- ۹-۱۰-۱- مشخصات ساختمان‌های شروع شده توسط بخش خصوصی در نقاط شهری ۲۹۶
- ۱۰-۱۰-۱- مشخصات ساختمان‌های تکمیل شده توسط بخش خصوصی در نقاط شهری ۲۹۷
- ۱۰-۱۱-۱- سرمایه‌گذاری بخش خصوصی برحسب ساختمان‌های شروع شده، نیمه‌تمام و تکمیل شده در نقاط شهری ۲۹۸
- ۱۰-۱۲-۱- تعداد، متوسط سطح زیربنا و متوسط هزینه یک مترمربع ساختمان واحدهای مسکونی تکمیل شده توسط بخش خصوصی در نقاط شهری ۲۹۸
- ۱۰-۱۳-۱- تعداد و هزینه انواع ساختمان‌های احداث شده توسط اداره کل راه و شهرسازی استان البرز ۲۹۹
- ۱۰-۱۴-۱- زمین‌های واگذار شده توسط اداره کل راه و شهرسازی استان برحسب نوع استفاده ۳۰۰
- ۱۰-۱۵-۱- مشخصات عمومی شرکت‌های تعاونی مسکن فعال در پایان سال ۳۰۰
- ۱۰-۱۶-۱- متوسط قیمت یک مترمربع زمین ساختمان‌های مسکونی کلنگی و زیربنای واحدهای مسکونی معامله شده در بنگاه‌های معاملات ملکی در شهر کرج ۳۰۱
- ۱۰-۱۷-۱- متوسط اجاره بهای ماهانه در قراردادهای منعقد شده بین موجر و مستأجر در بنگاه‌های معاملات ملکی به ازای یک مترمربع زیربنای واحد مسکونی در شهر کرج ۳۰۲
- ۱۰-۱۸-۱- واحدهای مسکونی معمولی بر حسب تعداد خانوار معمولی ساکن ۳۰۲
- ۱۰-۱۹-۱- خانوارهای معمولی ساکن در واحدهای مسکونی معمولی برحسب نحوه تصرف محل سکونت ۳۰۳
- ۱۰-۲۰-۱- واحدهای مسکونی معمولی بر حسب نوع اسکلت و مصالح عمده به کار رفته در بنا در نقاط شهری و روستایی ۳۰۴

فصل ۱۱- بازرگانی و هتلداری

- ۱۱-۱-۱- مقدار صادرات غیرنفتی بر حسب قسمت‌های تعرفه گمرکی ۳۱۵
- ۱۱-۲-۱- ارزش صادرات غیرنفتی بر حسب قسمت‌های تعرفه گمرکی ۳۱۷
- ۱۱-۳-۱- مقدار واردات بر حسب قسمت‌های تعرفه گمرکی ۳۱۹
- ۱۱-۴-۱- ارزش واردات بر حسب قسمت‌های تعرفه گمرکی ۳۲۱
- ۱۱-۵-۱- مقدار و ارزش واردات و صادرات بر حسب قسمت‌ها و فصل‌های تعرفه گمرکی: ۱۴۰۰ ۳۲۳
- ۱۱-۶-۱- مشخصات عمومی شرکت‌های تعاونی فعال تأمین نیاز تولیدکنندگان در پایان سال ۳۲۸
- ۱۱-۷-۱- مشخصات عمومی شرکت‌های تعاونی فعال تأمین نیاز مصرف‌کنندگان در پایان سال ۳۲۹
- ۱۱-۸-۱- مشخصات عمومی شرکت‌های تعاونی خدماتی فعال و تأمین نیاز صنوف خدماتی در پایان سال ۳۳۰
- ۱۱-۹-۱- مشخصات عمومی شرکت‌های تعاونی روستایی در پایان سال ۳۳۱
- ۱۱-۱۰-۱- مشخصات عمومی اتحادیه‌های تعاونی روستایی در پایان سال ۳۳۲
- ۱۱-۱۱-۱- تعداد اقامتگاه‌های استان برحسب درجه ۳۳۳
- ۱۱-۱۲-۱- ظرفیت اقامتگاه‌های استان برحسب درجه ۳۳۴

فصل ۱۲- حمل و نقل و انبارداری

- ۱۲-۱-۱- طول انواع خطوط و تعداد ایستگاه‌های راه‌آهن ۳۴۱
- ۱۲-۲-۱- مسافر و بار خالص حمل شده از ایستگاه‌های راه‌آهن ۳۴۱

صفحه

عنوان

۳۴۱	۱۲-۳- وزن انواع بار حمل شده از ایستگاه‌های راه آهن.....
۳۴۲	۱۲-۴- انواع راه‌های تحت حوزه استحفاظی اداره کل راهداری و حمل و نقل جاده ای استان.....
۳۴۳	۱۲-۵- تعداد تونل‌ها، پل‌ها و راهدارخانه‌های مسیر راه‌ها
۳۴۴	۱۲-۶- وسایل نقلیه عمومی درون شهری برحسب نوع.....
۳۴۵	۱۲-۷- تعداد انواع وسایل نقلیه موتوری و موتورسیکلت شماره گذاری شده.....
	۱۲-۸- تعداد سفر و مسافر جابجا شده درون استانی (براساس صورت وضعیت حمل مسافر) از طریق پایانه‌های مسافربری توسط انواع وسایل نقلیه عمومی مسافری جاده‌ای به تفکیک ماه
۳۴۶	۱۲-۹- تعداد سفر و مسافر جابجا شده درون استانی (براساس صورت وضعیت حمل مسافر) از طریق پایانه‌های مسافربری توسط انواع وسایل نقلیه عمومی مسافری جاده‌ای بر حسب شهرستان: ۱۴۰۰.....
۳۴۷	۱۲-۱۰- تعداد سفر و مسافر جابجا شده برون استانی (براساس صورت وضعیت حمل مسافر) از طریق پایانه‌های مسافربری توسط انواع وسایل نقلیه عمومی مسافری جاده‌ای برحسب ماه
۳۴۸	۱۲-۱۱- تعداد پایانه، سفر و مسافر جابجا شده برون استانی (بر اساس صورت وضعیت حمل مسافر) از طریق پایانه‌های مسافربری توسط انواع وسایل نقلیه عمومی مسافری جاده‌ای برحسب شهرستان: ۱۴۰۰.....
۳۴۹	۱۲-۱۲- وزن بار جابجا شده توسط وسایل نقلیه باری عمومی جاده‌ای براساس بارنامه صادر شده برحسب ماه.....
۳۵۰	۱۲-۱۳- وزن بار جابجا شده توسط وسایل نقلیه باری عمومی جاده‌ای براساس بارنامه صادر شده برحسب شهرستان: ۱۴۰۰.....
۳۵۱	۱۲-۱۴- تعداد شناورهای با ظرفیت هزارتن و بیش‌تر وارد شده به بنادر بازرگانی و ظرفیت آن‌ها.....
۳۵۲	۱۲-۱۵- وزن کالای تخلیه و بارگیری شده در بنادر بازرگانی استان.....
۳۵۲	۱۲-۱۶- تعداد سفر و مسافر ورودی و خروجی بنادر بازرگانی استان.....
۳۵۳	۱۲-۱۷- مسافر و بار حمل شده در پروازهای داخلی برحسب ماه.....
۳۵۴	۱۲-۱۸- مسافر و بار حمل شده در پروازهای بین‌المللی (به استثنای حجاج) برحسب ماه.....
۳۵۵	۱۲-۱۹- مسافر (به استثنای حجاج) و بار حمل شده در پروازهای بین‌المللی بر حسب شرکت‌های هواپیمایی داخلی و خارجی: ۱۴۰۰.....
۳۵۵	۱۲-۲۰- تعداد پرواز و مسافر حمل شده حج تمتع توسط شرکت‌های هواپیمایی.....
۳۵۶	۱۲-۲۱- مشخصات عمومی شرکت‌های تعاونی حمل و نقل فعال در پایان سال.....
۳۵۷	۱۲-۲۲- انبار و سردخانه فعال برحسب نوع مدیریت: ۱۳۹۸.....
۳۵۷	۱۲-۲۳- مشخصات سالن‌های سردخانه دایر برحسب نوع: ۱۳۹۸.....
۳۵۷	۱۲-۲۴- تعداد و ظرفیت سیلوهای دایر و انواع انبار دایر ذخیره گندم.....
۳۵۸	۱۲-۲۵- عملکرد سیلوهای گندم.....

فصل ۱۳- ارتباطات

۳۶۵	۱۳-۱- تعداد تلفن های ثابت منصوبه و مشغول به کار در مناطق شهری و روستایی و نقاط روستایی دارای ارتباط تلفنی.....
۳۶۶	۱۳-۲- خطوط واگذار شده و مشغول به کار تلفن همراه به تفکیک نوع خط و اپراتور.....

<u>عنوان</u>	<u>صفحه</u>
۱۳-۳- جمعیت ۶ ساله و بیش تر برحسب استفاده از فناوری اطلاعات و ارتباطات	۳۶۸
۱۳-۴- خانوارهای استان برحسب دسترسی به فناوری اطلاعات و ارتباطات در محل سکونت	۳۶۸
۱۳-۵- تعداد خطوط پرسرعت اینترنت ثابت به تفکیک نوع در پایان سال	۳۶۹
۱۳-۶- تعداد مشترکان پهن باند سیار به تفکیک اپراتور در پایان سال	۳۶۹
۱۳-۷- تعداد ایستگاه‌ها و فرستنده‌های اصلی رادیویی موج متوسط و تلویزیونی	۳۷۰
۱۳-۸- واحدهای پستی مورد بهره‌برداری برحسب نوع مالکیت	۳۷۱
۱۳-۹- مرسولات پستی صادرشده درون استانی به تفکیک نوع مرسوله	۳۷۲
۱۳-۱۰- مرسولات پستی صادرشده برون استانی به تفکیک نوع مرسوله	۳۷۴
۱۳-۱۱- تعداد مرسولات پستی صادر شده به مقصد خارج از کشور	۳۷۶

فصل ۱۴- بازارهای مالی

۱۴-۱- تعداد واحدهای بانکی در پایان سال	۳۸۳
۱۴-۲- تعداد موسسات اعتباری غیر بانکی در پایان سال	۳۸۶
۱۴-۳- تعداد و مانده انواع سپرده نزد بانک‌ها در پایان سال	۳۸۷
۱۴-۴- مانده انواع سپرده نزد بانک‌ها برحسب شهرستان در پایان سال	۳۹۰
۱۴-۵- تعداد تسهیلات پرداختی بانک‌ها به بخش غیردولتی برحسب بخش‌های عمده اقتصادی در پایان سال	۳۹۳
۱۴-۶- مانده تسهیلات پرداختی بانک‌ها به بخش غیردولتی برحسب بخش‌های عمده اقتصادی در پایان سال	۳۹۴
۱۴-۷- مانده بدهی بخش غیردولتی به بانک‌ها و موسسات اعتباری غیربانکی برحسب نوع تسهیلات در پایان سال	۳۹۵
۱۴-۸- مانده بدهی بخش غیردولتی به بانک‌ها و موسسات اعتباری غیربانکی بابت تسهیلات اعطایی برحسب عقود اسلامی در پایان سال ۱۴۰۰	۳۹۶
۱۴-۹- تعداد بیمه نامه صادر شده در شرکت‌های منتخب بر حسب نوع بیمه	۳۹۸
۱۴-۱۰- حق بیمه عاید شده در شرکت‌های منتخب برحسب نوع بیمه	۴۰۰
۱۴-۱۱- تعداد و مبلغ خسارت واقع شده در شرکت‌های منتخب برحسب نوع بیمه	۴۰۲
۱۴-۱۲- مشخصات عمومی شرکت‌های تعاونی اعتبار فعال	۴۰۶

فصل ۱۵- امور قضایی

۱۵-۱- تعداد شعبه‌های فعال دادگاه‌ها، دادرها و شوراهای حل اختلاف	۴۱۱
۱۵-۲- جرایم واقع شده در حوزه استحفاظی نیروی انتظامی جمهوری اسلامی ایران برحسب موضوع	۴۱۳
۱۵-۳- سرقت‌های عادی برحسب نوع	۴۱۴
۱۵-۴- تصادفات درون شهری و برون شهری وسایل نقلیه منجر به فوت، جرح و خسارت	۴۱۵
۱۵-۵- انواع مواد مخدر و روانگردان‌های کشف شده	۴۱۷
۱۵-۶- معناتان بهبود یافته بهره‌مند شده از آموزش‌های مهارت‌شغلی و شایستگی‌های فنی و حرفه‌ای	۴۱۷

عنوان

صفحه

فصل ۱۶- بهزیستی و تامین اجتماعی

- ۱۶-۱- مراکز (دولتی و غیر دولتی) تحت پوشش معاونت اجتماعی اداره کل بهزیستی و افراد خدمت گیرنده ۴۲۷
- ۱۶-۲- مراکز روزانه، حرفه آموزی و کارگاه های تولیدی حمایتی (دولتی و غیر دولتی) تحت پوشش معاونت توانبخشی اداره کل بهزیستی و افراد خدمت گیرنده ۴۲۸
- ۱۶-۳- مراکز شبانه روزی و خدمت در منزل (دولتی و غیر دولتی) تحت پوشش معاونت توانبخشی اداره کل بهزیستی و افراد خدمت گیرنده ۴۳۱
- ۱۶-۴- مراکز دولتی و غیر دولتی تحت پوشش معاونت پیشگیری اداره کل بهزیستی و افراد خدمت گیرنده ۴۳۳
- ۱۶-۵- تعداد خانوارهای مستمری بگیر اداره کل بهزیستی ۴۳۴
- ۱۶-۶- واحدهای خدمت رسانی، مددجویان مورد حمایت کمیته امداد امام خمینی ۴۳۵
- ۱۶-۷- خدمات ارائه شده به مددجویان توسط کمیته امداد امام خمینی و مبلغ پرداخت ۴۳۷
- ۱۶-۸- درآمدهای حاصل از کمک های مردمی کمیته امداد امام خمینی ۴۴۳
- ۱۶-۹- تعداد افراد خانوارهای شاهد تحت پوشش بنیاد شهید و امور ایثارگران برحسب نوع خویشاوندی ۴۴۵
- ۱۶-۱۰- تعداد خانوارهای شاهد حقوق و مستمری بگیر تحت پوشش بنیاد شهید و امور ایثارگران و مبلغ پرداختی به آنان ۴۴۶
- ۱۶-۱۱- خدمات ارائه شده به خانوارهای شاهد، جانبازان و آزادگان تحت پوشش بنیاد شهید و امور ایثارگران و مبلغ پرداخت شده ۴۴۷
- ۱۶-۱۲- تعداد جانبازان تحت پوشش بنیاد شهید و امور ایثارگران برحسب درصد جانبازی ۴۴۸
- ۱۶-۱۳- تعداد جانبازان حقوق و مستمری بگیر تحت پوشش بنیاد شهید و امور ایثارگران و مبلغ پرداختی به آنان ۴۴۹
- ۱۶-۱۴- فعالیتهای جمعیت هلال احمر ایران در حوزه امداد و نجات ۴۵۰
- ۱۶-۱۵- تعداد شاخه جوانان، تعداد اعضاء، داوطلبان و امدادگران جمعیت هلال احمر ۴۵۱
- ۱۶-۱۶- آموزش همگانی برگزار شده و تعداد آموزش گیرندگان جمعیت هلال احمر ۴۵۲
- ۱۶-۱۷- کارگاه های تحت پوشش اداره کل تامین اجتماعی در پایان سال بر حسب طبقات کارکن ۴۵۳
- ۱۶-۱۸- تعداد افراد تحت پوشش اداره کل تامین اجتماعی ۴۵۴
- ۱۶-۱۹- بیمه شدگان اصلی تحت پوشش اداره کل تامین اجتماعی برحسب نوع بیمه ۴۵۵
- ۱۶-۲۰- بیمه شدگان خاص تحت پوشش اداره کل تامین اجتماعی برحسب نوع بیمه ۴۵۶
- ۱۶-۲۱- کمک هزینه های پرداختی به بیمه شدگان تحت پوشش اداره کل تامین اجتماعی ۴۵۷
- ۱۶-۲۲- تعداد مستمری بگیران تحت پوشش اداره کل تامین اجتماعی و مبلغ پرداختی به آنان ۴۵۹
- ۱۶-۲۳- تعداد مراکز درمانی مدیریت درمان تامین اجتماعی ۴۶۱
- ۱۶-۲۴- تعداد بیمه شدگان تحت پوشش اداره کل بیمه سلامت ۴۶۲
- ۱۶-۲۵- تعداد اعضا و کارگزاری های صندوق بیمه اجتماعی کشاورزان، روستائیان و عشایر ۴۶۳
- ۱۶-۲۶- تعداد حقوق بگیران و مشترکان صندوق بازنشستگی ۴۶۴
- ۱۶-۲۷- تعداد حقوق بگیران صندوق بازنشستگی برحسب سال بازنشستگی، نوع آن و جنس در پایان سال ۴۶۵

<u>عنوان</u>	<u>صفحه</u>
فصل ۱۷- آموزش	
۱۷-۱- تعداد باسوادان برحسب جنس در نقاط شهری و روستایی.....	۴۷۳
۱۷-۲- جمعیت ۶ ساله و بیشتر، تعداد باسوادان و نرخ باسوادی بر حسب جنس و سن.....	۴۷۴
۱۷-۳- جمعیت ۶ ساله و بیش تر، تعداد باسوادان و نرخ باسوادی در نقاط شهری و روستایی برحسب جنس و شهرستان: آبان ۱۳۹۵.....	۴۷۶
۱۷-۴- خانوارهای معمولی استان برحسب جنس سرپرست خانوار و تعداد افراد، تعداد افراد با سواد و بی سواد: آبان ۱۳۹۵.....	۴۷۸
۱۷-۵- دانش آموزان و کارکنان آموزشی دوره های تحصیلی.....	۴۸۰
۱۷-۶- دانش آموزان و کارکنان آموزشی اداره کل آموزش و پرورش.....	۴۸۲
۱۷-۷- دانش آموزان آموزش استثنایی برحسب دوره های تحصیلی.....	۴۸۳
۱۷-۸- دانش آموزان، کارکنان و امکانات آموزشی دوره آموزش استثنایی.....	۴۸۴
۱۷-۹- دانش آموزان و امکانات آموزشی دوره پیش دبستانی.....	۴۸۵
۱۷-۱۰- دانش آموزان، کارکنان و امکانات آموزشی دوره ابتدایی.....	۴۸۶
۱۷-۱۱- دانش آموزان، کارکنان و امکانات آموزشی دوره اول متوسطه.....	۴۸۷
۱۷-۱۲- دانش آموزان، کارکنان و امکانات آموزشی دوره دوم متوسطه.....	۴۸۸
۱۷-۱۳- دانش آموزان دوره دوم متوسطه بر حسب پایه، شاخه تحصیلی و شهرستان: سال تحصیلی ۱۴۰۱-۱۴۰۰.....	۴۸۹
۱۷-۱۴- دانش آموزان و امکانات آموزشی دوره اول متوسطه بزرگسال.....	۴۹۰
۱۷-۱۵- دانش آموزان و امکانات آموزشی دوره دوم متوسطه بزرگسال.....	۴۹۱
۱۷-۱۶- تعداد قبول شدگان دوره ابتدایی و دوره اول متوسطه برحسب جنس.....	۴۹۲
۱۷-۱۷- فارغ التحصیلان دوره دوم متوسطه (پایه دوازدهم) برحسب شاخه تحصیلی و جنس.....	۴۹۳
۱۷-۱۸- سواد آموزان تحت پوشش دوره های نهضت سوادآموزی در نقاط شهری و روستایی.....	۴۹۵
۱۷-۱۹- قبول شدگان دوره های نهضت سوادآموزی برحسب جنس.....	۴۹۶
۱۷-۲۰- آموزشگران دانشگاهی تمام وقت موسسات آموزش عالی برحسب جنس.....	۴۹۷
۱۷-۲۱- آموزشگران دانشگاهی تمام وقت موسسات آموزش عالی برحسب مرتبه علمی.....	۴۹۸
۱۷-۲۲- ثبت نام شدگان جدید دوره های مختلف تحصیلی موسسات آموزش عالی برحسب گروه عمده رشته تحصیلی و جنس.....	۴۹۹
۱۷-۲۳- ثبت نام شدگان جدید دوره های مختلف تحصیلی موسسات آموزش عالی به تفکیک نوع وابستگی به دستگاه اجرایی برحسب جنس.....	۵۰۲
۱۷-۲۴- ثبت نام شدگان جدید دوره های مختلف تحصیلی موسسات آموزش عالی برحسب جنس و شهرستان.....	۵۰۴
۱۷-۲۵- دانشجویان دوره های مختلف تحصیلی موسسات آموزش عالی برحسب گروه عمده رشته تحصیلی و جنس.....	۵۰۶

صفحه

عنوان

۱۷-۲۶- دانشجویان دوره های مختلف تحصیلی موسسات آموزش عالی به تفکیک نوع وابستگی به دستگاه اجرایی	بر حسب جنس	۵۰۸
۱۷-۲۷- دانشجویان دوره های مختلف تحصیلی موسسات آموزش عالی بر حسب شهرستان و جنس:		
سال تحصیلی ۱۴۰۰-۱۴۰۱		۵۱۰
۱۷-۲۸- دانش آموختگان دوره های مختلف تحصیلی موسسات آموزش عالی بر حسب گروه عمده رشته تحصیلی و جنس		۵۱۱
۱۷-۲۹- دانش آموختگان دوره های مختلف تحصیلی موسسات آموزش عالی به تفکیک نوع وابستگی به دستگاه اجرایی	بر حسب جنس	۵۱۳
۱۷-۳۰- دانش آموختگان دوره های مختلف تحصیلی موسسات آموزش عالی بر حسب شهرستان و جنس:		
سال تحصیلی ۱۳۹۹-۱۴۰۰		۵۱۵
۱۷-۳۱- مریمان رسمی و پیمانی و مراکز ثابت اداره کل آموزش فنی و حرفه ای		۵۱۶
۱۷-۳۲- تعداد آموزش دیدگان مراکز ثابت اداره کل آموزش فنی و حرفه ای استان بر حسب گروه های عمده آموزشی	به تفکیک جنس	۵۱۷

فصل ۱۸- بهداشت و درمان

۱۸-۱- کارکنان شاغل در دانشگاه های علوم پزشکی بر حسب گروه شغلی		۵۲۵
۱۸-۲- پزشکان و دکترای تخصصی شاغل در دانشگاه های علوم پزشکی بر حسب رشته و نوع تخصص		۵۲۶
۱۸-۳- پیراپزشکان شاغل در دانشگاه های علوم پزشکی بر حسب رشته و نوع تخصص		۵۲۷
۱۸-۴- تعداد بیمارستان های فعال و تخت های مصوب موجود بر حسب نوع وابستگی		۵۲۹
۱۸-۵- تعداد تخت های فعال بخش های بیمارستانی		۵۳۱
۱۸-۶- مراکز ارائه دهنده مراقبت های اولیه بهداشتی		۵۳۲
۱۸-۷- آزمایشگاه تشخیص پزشکی و ژنتیک بر حسب نوع وابستگی		۵۳۳
۱۸-۸- مراکز جامع توان بخشی پزشکی بر حسب نوع وابستگی		۵۳۴
۱۸-۹- مراکز پزشکی هسته ای بر حسب نوع وابستگی		۵۳۵
۱۸-۱۰- تعداد داروخانه ها بر حسب نوع وابستگی		۵۳۶
۱۸-۱۱- فعالیت موسسات درمانی دانشگاه های علوم پزشکی و خدمات بهداشتی درمانی		۵۳۷
۱۸-۱۲- تعداد پایگاه های اورژانس پیش بیمارستانی ۱۱۵		۵۳۸
۱۸-۱۳- موارد مراجعه بیماران سرپایی به بیمارستان ها و مراکز بهداشتی درمانی دانشگاه علوم پزشکی و خدمات بهداشتی	درمانی بر حسب تخصص	۵۳۹
۱۸-۱۴- فعالیت های عمده بهداشت محیط در زمینه بازدید از مکان های تهیه، توزیع و نگهداری مواد غذایی		۵۴۱
۱۸-۱۵- میزان فرآورده های خون تولید و توزیع شده به مراکز درمانی به تفکیک سه فرآورده اصلی: ۱۴۰۰		۵۴۲
۱۸-۱۶- تعداد مراجعه کنندگان و میزان خون اهدایی به تفکیک جنس و وضعیت اهداء: ۱۴۰۰		۵۴۲
۱۸-۱۷- تعداد شاغلان بخش دامپزشکی دولتی بر حسب رشته شغلی: ۱۴۰۰		۵۴۳

صفحه

عنوان

۱۸-۱۸- مراکز درمانی دامپزشکی فعال در بخش خصوصی: ۱۴۰۰ ۵۴۴

فصل ۱۹- فرهنگ، ورزش و گردشگری

۱۹-۱- مقدار تولید برنامه های رادیویی مرکز البرز بر حسب موضوع ۵۵۱

۱۹-۲- مقدار تولید برنامه های تلویزیونی مرکز البرز بر حسب موضوع ۵۵۲

۱۹-۳- مقدار تولید برنامه های رادیویی مرکز البرز به تفکیک مخاطب ۵۵۳

۱۹-۴- مقدار تولید برنامه های تلویزیونی مرکز البرز به تفکیک مخاطب ۵۵۴

۱۹-۵- مقدار پخش خبر و گزارش خبری از شبکه (های) رادیویی مرکز البرز ۵۵۵

۱۹-۶- مقدار تولید تله فیلم و مستند، برنامه نمایشی و پویا نمایی مرکز البرز ۵۵۵

۱۹-۷- سینماها و تماشاگران فیلم های سینمایی ۵۵۶

۱۹-۸- سالن های نمایش و موسیقی وابسته به اداره کل فرهنگ و ارشاد اسلامی و برنامه های اجرا شده ۵۵۷

۱۹-۹- چاپخانه های تحت نظارت اداره کل فرهنگ و ارشاد اسلامی بر حسب نوع مالکیت ۵۵۸

۱۹-۱۰- عناوین و شمارگان مطبوعات محلی ۵۵۹

۱۹-۱۱- کتابخانه های عمومی، اعضا و کتاب های موجود بر حسب شهرستان ۵۶۰

۱۹-۱۲- تعداد و اعضای مراکز فرهنگی و هنری کانون پرورش فکری کودکان و نوجوانان و فعالیت های کتابخانه های آن ۵۶۱

۱۹-۱۳- بازدیدکنندگان از موزه ها و بناهای تاریخی تحت پوشش اداره کل میراث فرهنگی، صنایع دستی و گردشگری ۵۶۲

۱۹-۱۴- اماکن ورزشی به تفکیک نوع مکان و گنجایش تماشاگر ۵۶۳

۱۹-۱۵- مربیان و داوران بر حسب رشته های ورزشی و جنس: ۱۴۰۰ ۵۶۴

۱۹-۱۶- ورزشکاران سازمان یافته بر حسب رشته های ورزشی: ۱۴۰۰ ۵۶۶

۱۹-۱۷- زائران حج تمتع، عمره مفرده و عتبات عالیات ۵۶۹

۱۹-۱۸- گردشگران خارجی استفاده کننده از هتل ها ۵۷۰

فصل ۲۰- بودجه عمومی استان

۲۰-۱- خلاصه بودجه استانی ۵۷۷

۲۰-۲- درآمدهای عمومی استان بر حسب قسمت، بخش و بند ۵۸۰

۲۰-۳- عملکرد اعتبارات هزینه ای دستگاه های اجرایی استان از محل درآمد عمومی ۵۸۳

۲۰-۴- عملکرد اعتبارات تملک دارایی های سرمایه ای دستگاه های اجرایی استان از محل درآمد عمومی ۵۸۶

۲۰-۵- اعتبارات تملک دارایی های سرمایه ای (عمرانی) بر حسب امور ۵۸۸

۲۰-۶- عملکرد اعتبارات تملک دارایی های سرمایه ای (عمرانی) استانی بر حسب امور و فصل ۵۹۰

فصل ۲۱- هزینه و درآمد خانوار

۲۱-۱- متوسط هزینه های خالص سالانه یک خانوار شهری و روستایی ۶۰۱

۲۱-۲- متوسط هزینه های خالص غیر خوراکی سالانه یک خانوار شهری بر حسب اقلام عمده ۶۰۳

۲۱-۳- متوسط هزینه های خالص خوراکی و دخانی سالانه یک خانوار شهری بر حسب اقلام عمده ۶۰۵

صفحهعنوان

- ۲۱-۴- متوسط هزینه‌های خالص غیرخوراکی سالانه یک خانوار روستایی برحسب اقلام عمده ۶۰۷
- ۲۱-۵- متوسط هزینه‌های خالص خوراکی و دخانی سالانه یک خانوار روستایی برحسب اقلام عمده ۶۰۹
- ۲۱-۶- برآورد متوسط درآمد خالص سالانه یک خانوار شهری برحسب انواع منابع تأمین درآمد ۶۱۱
- ۲۱-۷- برآورد متوسط درآمد خالص سالانه یک خانوار روستایی برحسب انواع منابع تأمین درآمد ۶۱۳

فصل ۲۲- شاخص قیمت

- ۲۲-۱- شاخص قیمت کالاها و خدمات مصرفی خانوارهای شهری بر حسب بخش‌های اصلی، برخی گروه‌ها، طبقات کالایی و گروه‌های اختصاصی ۶۲۳
- ۲۲-۲- شاخص قیمت کالاها و خدمات مصرفی خانوارهای روستایی بر حسب بخش‌های اصلی، برخی گروه‌ها، طبقات کالایی و گروه‌های اختصاصی ۶۲۶

فصل ۲۳- حساب‌های استان

- ۲۳-۱- محصول ناخالص داخلی به قیمت بازار و ارزش افزوده در بخش‌های عمده اقتصادی ۶۳۵
- ۲۳-۲- ستانده بخش‌های عمده اقتصادی ۶۳۸
- ۲۳-۳- مصرف واسطه بخش‌های عمده اقتصادی ۶۴۰

فصل ۲۴- عمران شهری

- ۲۴-۱- خدمات شهری و شهرداری: ۱۴۰۰ ۶۴۷
- ۲۴-۲- مشخصات ایستگاه‌های آتش‌نشانی برحسب مناطق شهرداری در کرج ۶۴۸
- ۲۴-۳- پسماند جمع‌آوری شده خانگی به تفکیک مناطق ده‌گانه شهرداری مرکز استان ۶۴۹
- ۲۴-۴- وضعیت فضای سبز مرکز استان برحسب مناطق ۶۵۰

فهرست نقشه

<u>صفحه</u>	<u>عنوان</u>
۳۹	نقشه‌ی جمهوری اسلامی ایران
۴۱	نقشه‌ی استان البرز
۴۲	نقشه‌ی شهرستان اشتهارد
۴۲	نقشه‌ی شهرستان فردیس
۴۳	نقشه‌ی شهرستان کرج
۴۳	نقشه‌ی شهرستان نظرآباد
۴۴	نقشه‌ی شهرستان ساوجبلاغ
۴۴	نقشه‌ی شهرستان طالقان
۴۵	نقشه‌ی شهرستان چهارباغ

فهرست نمودار

<u>عنوان</u>	<u>صفحه</u>
۱- سرزمین و آب و هوا	
۱-۱- مساحت شهرستانهای استان البرز	۵۸
۱-۲- میانگین بارش باران در ایستگاه های همدیدی استان	۶۴
۲- محیط زیست	
۲-۱- تعداد مشترکان فاضلاب شهری در استان	۸۲
۲-۲- متوسط حجم فاضلاب جمع آوری شده در استان	۸۳
۳- جمعیت	
۳-۱- جمعیت استان البرز در سال های ۱۳۹۵ و ۱۳۹۰	۹۲
۳-۲- جمعیت استان البرز بر حسب گروه های عمده سنی (آبان ۱۳۹۵)	۹۲
۳-۳- هرم سنی استان البرز	۱۰۳
۳-۴- جمعیت استان البرز بر حسب شهرستان آبان ۹۵	۱۰۷
۳-۵- ازدواج و طلاق ثبت شده در استان	۱۲۴
۴- نیروی انسانی	
۴-۱- توزیع نسبی جمعیت شاغل و بیکار بر حسب سواد و سطح دانشگاهی	۱۳۸
۴-۲- کارکنان دستگاههای اجرایی استان بر حسب رسمی و غیر رسمی	۱۴۲
۴-۳- متقاضیان کار و به کار گمارده شدگان از طریق مراکز کارپایی	۱۴۹
۵- کشاورزی، جنگلداری و شیلات	
۵-۱- تعداد بهره برداران فهرست شده سرشماری شده بر حسب شهرستان در سال ۱۳۹۳	۱۶۴
۵-۲- مساحت زمین بر حسب نوع کشت و شهرستان در سال ۱۳۹۳	۱۶۹
۵-۳- مقدار تولید آبی پرووری طی سالهای ۱۳۹۶ الی ۱۴۰۰	۱۹۶
۶- معدن	
۶-۱- تعداد معادن در حال بهره برداری	۲۰۶
۶-۲- تعداد شاغلان معادن استان	۲۰۶
۶-۳- ارزش تولید مواد معدنی معادن در حال بهره برداری	۲۱۰
۷- نفت و گاز	
۷-۱- مصرف انواع فرآورده های نفتی	۲۱۸
۷-۲- مصرف گاز طبیعی استان	۲۲۳

صفحه

عنوان

۸- صنعت

- ۸-۱- تعداد کارگاه های صنعتی ۱۰ نفر کارکن و بیشتر برحسب طبقات کارکن ۲۴۲
- ۸-۲- جبران خدمات مزد و حقوق بگیریان کارگاههای صنعتی برحسب طبقات کارکن ۲۴۶

۹- آب و برق

- ۹-۱- تعداد منابع آب های زیر زمینی استان در سال ۱۴۰۰-۱۳۹۹ ۲۶۶
- ۹-۲- تعداد انواع مشترکین برق استان ۲۷۸
- ۹-۳- مقدار فروش برق مصرفی استان بر حسب نوع مصرف در سال ۱۴۰۰ ۲۸۰

۱۰- ساختمان و مسکن

- ۱۰-۱- تعداد پروانه های ساختمانی صادر شده برای احداث ساختمان در نقاط شهری ۲۸۸
- ۱۰-۲- متوسط قیمت یک مترمربع زیربنای واحدهای مسکونی ۳۰۱
- ۱۰-۳- واحدهای مسکونی معمولی بر حسب نوع اسکلت و مصالح عمده بکار رفته ۳۰۵

۱۱- بازرگانی، رستوران و هتلداری

- ۱۱-۱- ارزش واردات و صادرات انواع کالا از گمرک های استان ۳۲۷
- ۱۱-۲- مقدار واردات و صادرات انواع کالا از گمرک های استان ۳۲۷

۱۲- حمل و نقل، انبارداری

- ۱۲-۱- راه های بین شهری تحت حوزه استحفاظی راه و شهرسازی استان البرز ۳۴۲
- ۱۲-۲- تعداد سفر های درون استانی ۳۴۷
- ۱۲-۳- تعداد سفر های برون استانی ۳۴۹

۱۳- ارتباطات

- ۱۳-۱- تعداد مشترکین پهن باند سیار به تفکیک نوع اپراتور در پایان سال ۱۴۰۰ ۳۶۹
- ۱۳-۲- انواع مرسولات پستی صادرشده درون استانی ۳۷۴
- ۱۳-۳- انواع مرسولات پستی صادرشده برون استانی ۳۷۶

۱۴- بازارهای مالی

- ۱۴-۱- مانده انواع سپرده نزد بانکهای استان بر حسب نوع سپرده ۳۹۷
- ۱۴-۲- میزان سرمایه شرکتهای تعاونی اعتبار فعال ۴۰۶

۱۵- امور قضایی

- ۱۵-۱- تعداد شعبه های مراجع قضایی ۴۱۲

عنوان

صفحه

۱۶ - بهزیستی و تأمین اجتماعی

- ۱۶-۱ - اعطای وام و کمک هزینه ازدواج به مددجویان کمیته امداد امام خمینی به تفکیک شهرستان..... ۴۴۲
- ۱۶-۲ - درآمدهای حاصل از کمک‌های مردمی کمیته امداد امام خمینی ۴۴۴
- ۱۶-۳ - تعداد مستمری بگیران تحت پوشش تأمین اجتماعی ۴۶۰

۱۷ - آموزش

- ۱۷-۱ - تعداد باسوادان استان بر حسب جنس..... ۴۷۳
- ۱۷-۲ - نرخ باسوادی جمعیت ۶ ساله و بیشتر بر حسب شهرستان..... ۴۷۷
- ۱۷-۳ - دانش آموزان بر حسب دوره های مختلف تحصیلی..... ۴۸۱
- ۱۷-۴ - توزیع نسبی ثبت نام شدگان جدید موسسات آموزش عالی بر حسب گروه عمده رشته تحصیلی ۵۰۱

۱۸ - بهداشت و درمان

- ۱۸-۱ - پزشکان شاغل در دانشگاههای علوم پزشکی و خدمات بهداشتی درمانی..... ۵۲۷
- ۱۸-۲ - تعداد پایگاه‌های اورژانس پیش بیمارستانی ۱۱۵..... ۵۳۸
- ۱۸-۳ - میزان کل اهداء خون به تفکیک وضعیت اهداء..... ۵۴۳
- ۱۸-۴ - مراکز درمانی فعال در بخش خصوصی دامپزشکی استان..... ۵۴۴

۱۹ - فرهنگ، ورزش و گردشگری

- ۱۹-۱ - میزان تولید برنامه های رادیویی مرکز استان..... ۵۵۱
- ۱۹-۲ - میزان تولید برنامه های تلویزیونی مرکز استان..... ۵۵۲
- ۱۹-۳ - میزان تولید برنامه های رادیویی مرکز استان به تفکیک مخاطب..... ۵۵۳
- ۱۹-۴ - میزان تولید برنامه های تلویزیونی مرکز استان به تفکیک مخاطب..... ۵۵۴
- ۱۹-۵ - گردشگران خارجی استفاده کننده از هتل‌ها بر حسب ماه..... ۵۷۱

۲۰ - بوجه عمومی استان

- ۲۰-۱ - عملکرد پرداختی های هزینه ای و تملک دارایی های سرمایه ای ۵۷۹
- ۲۰-۲ - عملکرد درآمدهای عمومی استان ۵۸۲
- ۲۰-۳ - عملکرد اعتبارات هزینه‌ای دستگاه‌های اجرایی استان از محل درآمد عمومی..... ۵۸۵
- ۲۰-۴ - عملکرد اعتبارات تملک دارایی‌های سرمایه‌ای از محل درآمد عمومی بر حسب امور ۵۸۹
- ۲۰-۵ - عملکرد اعتبارات تملک دارایی‌های سرمایه‌ای (عمرانی) ۵۹۳

۲۱ - هزینه و درآمد خانوار

- ۲۱-۱ - متوسط هزینه‌های خالص سالانه‌ی یک خانوار شهری..... ۶۰۲
- ۲۱-۲ - متوسط هزینه‌های خالص سالانه‌ی یک خانوار روستایی ۶۰۲
- ۲۱-۳ - برآورد متوسط درآمد خالص سالانه یک خانوار شهری و روستایی..... ۶۱۵

صفحه

عنوان

۲۲ - شاخص های قیمت

۲۲-۱- شاخص قیمت کالاها و خدمات مصرفی خانوارهای شهری برحسب گروه های کالاها و خدمات ۶۲۵

۲۲-۲- شاخص قیمت کالاها و خدمات مصرفی خانوارهای روستایی برحسب گروه های کالاها و خدمات ۶۲۸

۲۳ - حساب های استان

۲۳-۱- محصول ناخالص داخلی به قیمت بازار (با نفت و بدون نفت) ۶۳۷

۲۳-۲- ارزش افزوده، مصرف واسطه و ستانده بخشهای عمده اقتصادی ۶۴۲

۲۴ - عمران شهری

۲۴-۱- تعداد حوادث در مناطق ده گانه مرکز استان طی سال ۱۴۰۰ ۶۴۹

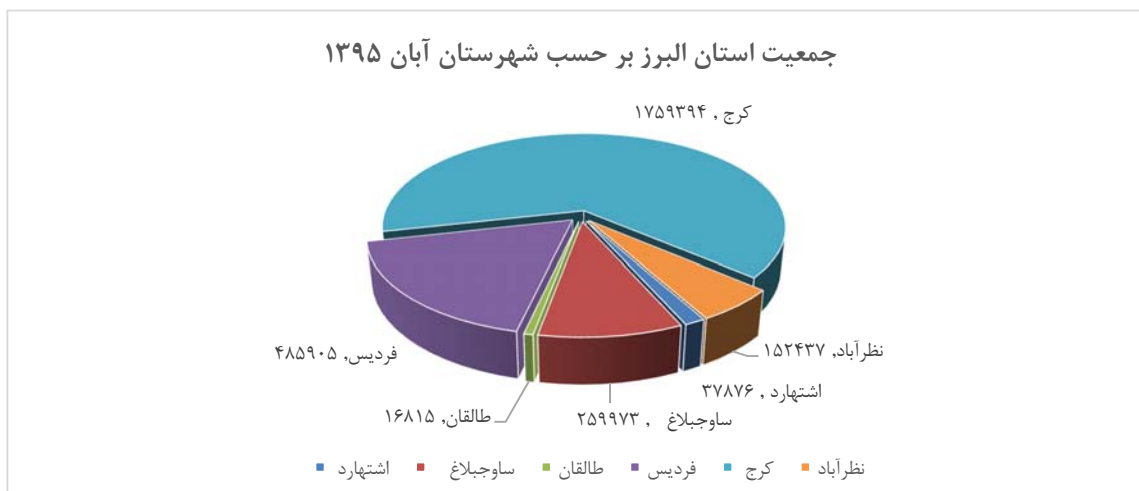
گزیده اطلاعات

استان البرز با وسعتی حدود ۵۱۸۲ کیلومتر مربع بین ۳۵ درجه و ۳۲ دقیقه تا ۳۶ درجه و ۲۰ دقیقه عرض شمالی و ۵۰ درجه و ۱۰ دقیقه تا ۵۱ درجه و ۲۷ دقیقه طول شرقی واقع شده است. این استان از شمال به استان مازندران، از جنوب شرقی به استان تهران، از جنوب غربی به استان مرکزی، از غرب به استان قزوین و از شرق به استان تهران محدود است. استان البرز بین خطالرأس چین خوردگی البرز مرکزی و حاشیه غربی دشت کویر واقع شده و به این ترتیب آب و هوای استان عمدتاً متأثر از عامل ارتفاع می‌باشد. بر اساس آخرین تقسیمات کشوری استان البرز، از نظر تقسیمات اداری، استان البرز دارای ۷ شهرستان، ۱۸ شهر، ۳۱ دهستان و ۳۳۱ آبادی دارای سکنه می‌باشد.

با توجه به آمارهای دریافتی از اداره کل منابع طبیعی و آبخیزداری استان البرز مساحت جنگل‌ها، مراتع و بیابان‌های استان در سال ۱۴۰۰ به ترتیب ۲۶۹۰۹، ۳۷۳۵۳۴ و ۴۳۵۵۸ هکتار می‌باشد. ۵۱ درصد از مراتع استان به لحاظ کیفی خوب، ۳۳ درصد متوسط و ۱۶ درصد ضعیف می‌باشند. در همین سال با ۱۱ فقره آتش سوزی در استان ۱۰ هکتار از مراتع طعمه حریق قرار گرفتند.

اهم فعالیت‌های انجام شده در زمینه‌ی مرتعداری و اصلاح مراتع در سال ۱۴۰۰، در مدیریت چرا اتفاق افتاده که به ۳۷۳۰۰۰ هکتار چراگاه مربوط می‌باشد. همچنین حجم زیادی از فعالیت‌های انجام شده در زمینه تثبیت شن‌های روان و بیابان‌زدایی با ۲۱۰ هکتار مربوط به مراقبت و آبیاری سنواتی است. ۱۹ شهر در کل استان تحت پوشش تاسیسات آب شرب هستند که ۴۲ درصد آن‌ها در شهرستان کرج واقع شده‌اند. از ۱۳۹۱۱۶ مشترک فاضلاب شهری در استان، ۱۳۰۹۶۹ مشترک خانگی می‌باشد. ۷۹ درصد از مشترکین فاضلاب شهری در استان، در شهرستان کرج می‌باشند.

طبق اطلاعات حاصل از سرشماری عمومی نفوس و مسکن سال ۱۳۹۵، جمعیت استان در مقایسه با سال ۱۳۹۰ افزایش ۱۲/۵ درصدی داشته است. بیشترین جمعیت در استان را گروه سنی ۳۰-۳۴ ساله (۱۲ درصد از کل جمعیت) و کمترین جمعیت را گروه سنی ۷۵-۷۹ ساله (۱ درصد از کل جمعیت) تشکیل می‌دهند. ۵۱ درصد از جمعیت را مردان و ۴۹ درصد را زنان تشکیل می‌دهند. ۹۳ درصد از جمعیت استان در نقاط شهری سکونت دارند درحالی‌که تنها ۷ درصد جمعیت در روستاها ساکن می‌باشند.



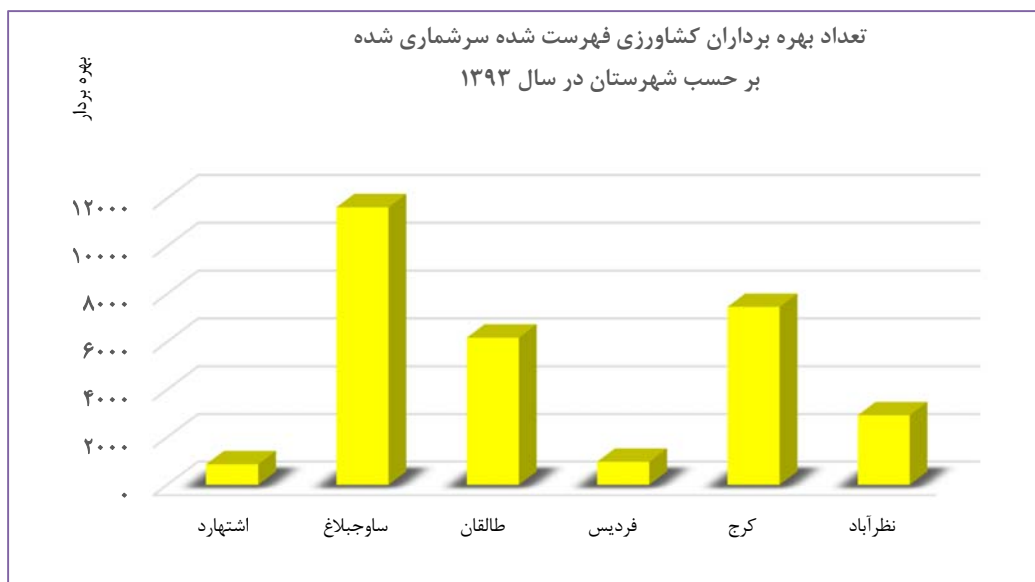
در سال ۱۴۰۰ تعداد کل ولادت‌های ثبت شده در استان در مقایسه با سال ۱۳۹۹ افزایش ۰/۳ درصدی طی کرده است. ۵۲ درصد ولادت‌های ثبت شده در استان در سال ۱۴۰۰ پسر و ۴۸ درصد دختر است. تعداد فوت ثبت شده در استان در سال ۱۴۰۰ در مقایسه با سال قبل ۱۶ درصد افزایش یافته است. ۵۷ درصد از فوت‌های ثبت شده‌ی استان در سال ۱۴۰۰ را مردان و ۴۳ درصد را زنان تشکیل می‌دهند.

در سال ۱۴۰۰، بالاترین میزان ازدواج و طلاق ثبت شده در کل استان مربوط به شهرستان کرج با ۸۰ درصد ازدواج و ۷۶ درصد طلاق است. در این سال، تعداد ازدواج ثبت شده در استان در مقایسه با سال ۱۳۹۹، ۴/۳ درصد افزایش یافته است در حالیکه همین اطلاع برای طلاق ثبت شده افزایش ۱۹ درصدی داشته است.

در سال ۱۴۰۰ سهم شاغلان از جمعیت فعال ۱۵ ساله و بیشتر که منتج از طرح نیروی کار است، ۳۵/۸ درصد می‌باشد. این نسبت برای مردان ۶۱/۱ درصد و برای زنان ۱۰ درصد است. بیشترین جمعیت غیر فعال مربوط به گروه خانه‌داران با توزیع نسبی ۳۴/۴ درصد می‌باشد. همچنین سهم جمعیتی زنان خانه‌دار غیر فعال در استان ۶۹/۱ درصد است. در سال ۱۴۰۰، سهم اشتغال ناقص در استان البرز در مقایسه با سال ۱۳۹۹ افزایش ۲ درصدی داشته است. بالاترین سهم شاغلان در بخشهای عمده اقتصادی مربوط به گروه خدمات با ۵۳/۶ درصد است.

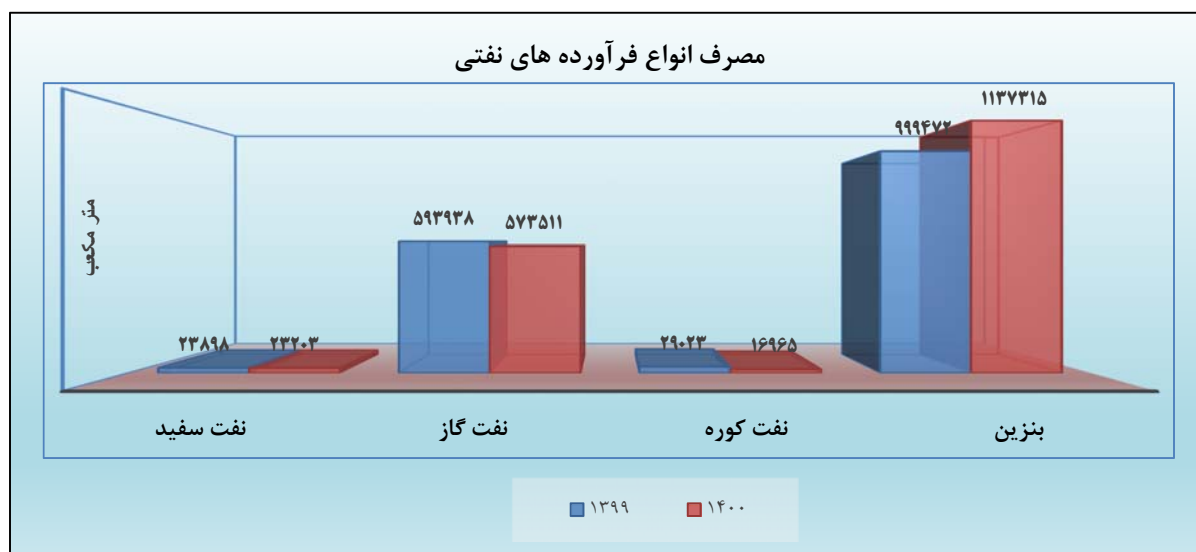
در استان البرز در سال ۱۴۰۰، نرخ بیکاری برابر با ۹/۷ درصد است که در مقایسه با همین اطلاع در سال گذشته، ۱/۸ درصد کاهش یافته است. در این سال نرخ بیکاری مردان ۸/۱ و نرخ بیکاری زنان ۱۸/۶ درصد می‌باشد. همچنین نرخ مشارکت اقتصادی استان ۳۹/۶ درصد، نرخ مشارکت اقتصادی مردان ۶۶/۵ درصد و نرخ مشارکت اقتصادی زنان ۱۲/۳ درصد است.

طبق اطلاعات سرشماری کشاورزی در سال ۹۳ بیشترین فعالیت بهره‌برداری کشاورزی مربوط به باغداری و سپس زراعت بوده است. سهم اراضی زراعی ۷۱ درصد از کل مساحت زمین‌ها بوده است در صورتی که تعداد بهره‌برداران زراعی فقط ۲۰ درصد از بهره‌برداران را به خود اختصاص داده است. همچنین ۹۹ درصد از بهره‌برداران و ۹۶ درصد از کل مساحت زیر کشت به نوع کشت آبی تعلق داشته است. مقدار کل تولید شیر از انواع دام در سال ۱۳۹۹ در استان در مقایسه با سال ۱۳۹۶ کاهش ۱۴ درصدی داشته است. مقدار تولید محصولات باغی در استان در سال ۱۳۹۸ در مقایسه با سال ۱۳۹۶، ۲۲ درصد افزایش یافته است. ۶۷ درصد از تعداد گاوداری‌های صنعتی فعال در استان البرز در سال ۱۳۹۸ به تولید شیر و ۳۳ درصد به پروراندی مشغول هستند.



ارزش تولید مواد معدنی در سال ۱۳۹۹ برابر با ۳۹۶۴۳۵۰ میلیون ریال است. که در مقایسه با دوره قبل افزایش چشم‌گیری در حدود ۲۷۶ درصد داشته است. بیشترین میزان ارزش تولید، به استخراج شن و ماسه و کمترین میزان به استخراج فلدسپات به ترتیب با ۶۳ درصد و ۰/۱ درصد اختصاص دارد. در سال ۱۳۹۹، کل ارزش افزوده تولید شده در استان البرز معادل ۳۴۳۵۳۹۰ میلیون ریال است که در مقایسه با سال ۱۳۹۸ افزایش ۴۰۰۰ درصدی داشته است. بیشترین ارزش افزوده از استخراج شن و ماسه معادل ۲۲۱۷۱۷۳ میلیون ریال و پس از آن از استخراج سنگ آهک معادل ۱۱۰۹۳۲۹ میلیون ریال ایجاد شده است. بیشترین سرمایه‌گذاری در بخش معادن در استان بر روی ماشین‌آلات، ابزار و وسایل کار بادوام و تجهیزات اداری صورت گرفته و برابر ۸۲ درصد کل سرمایه‌گذاری است.

بر اساس اطلاعات دریافتی از شرکت پخش فرآورده‌های نفتی استان البرز، میزان مصرف انواع فرآورده‌های نفتی در سال ۱۴۰۰ در مقایسه با سال ۱۳۹۹، تقریباً ۶ درصد افزایش یافته است. همچنین در این سال ۶۴ درصد از مصرف فرآورده‌های نفتی در استان مربوط به مصرف بنزین بوده است. در سال ۱۴۰۰، ۴۱ درصد از گاز مایع مصرف شده‌ی استان در شهرستان ساوجبلاغ و مابقی در شهرستان کرج به مصرف رسیده است. ۴۷ درصد از جایگاه‌های سوخت استان البرز در شهرستان کرج، ۲۳ درصد در شهرستان فردیس، ۲۰ درصد در شهرستان ساوجبلاغ واقع شده‌اند. همچنین در حدود ۹۹ درصد از جایگاه‌های سوخت استان متعلق به بخش خصوصی است. حدود ۷۵ درصد انشعابات گاز دارای مصرف خانگی، ۲۳ درصد تجاری و تنها ۲ درصد صنعتی هستند. بعلاوه در سال ۱۴۰۰ در مقایسه با سال ۱۳۹۹، حدوداً ۱/۸ درصد افزایش تعداد انشعاب گاز داشته‌ایم. از کل انشعاب‌های گاز استان ۵۳ درصد در شهرستان کرج قرار دارد. تعداد شهرهای گازرسانی شده در سال ۱۴۰۰ در مقایسه با سال قبل ثابت بوده در حالیکه تعداد روستاهای گازرسانی شده افزایش ۱۳ درصدی داشته است. میزان مصرف گاز طبیعی در استان حدود ۴/۵ درصد افزایش نسبت به سال قبل را نشان می‌دهد.

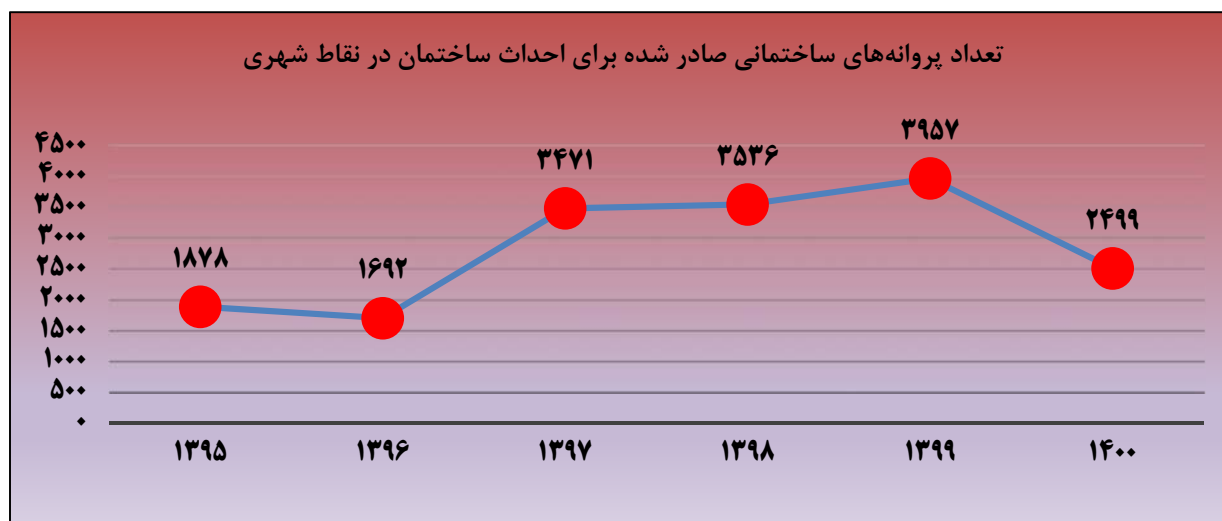


در سال ۱۴۰۰ در مقایسه با سال ۱۳۹۹ میزان حجم آب تولیدی از منابع سطحی، ۱/۳ درصد و از منابع آب زیر زمینی ۳/۲ درصد افزایش داشته است. طبق اطلاعات دریافتی از شرکت آب و فاضلاب استان البرز میزان حجم فروش آب برای کل کاربران نسبت به سال ۱۳۹۹ به میزان ۳ درصد افزایش داشته است. در این سال، ۹۰ درصد از حجم فروش آب برای مصارف خانگی است و همچنین بیشترین تعداد انشعاب و بیشترین حجم فروش آب در استان، مربوط به شهرستان کرج است. حجم فروش آب در بخش صنعتی در سال ۱۴۰۰ در مقایسه با سال قبل افزایش ۱۶ درصدی داشته است. حجم فروش آب در نقاط روستایی نیز در این سال ۵۰ درصد افزایش یافته است. در سال ۱۴۰۰، تولید ناویژه، مصرف داخلی نیروگاه‌ها و تولید ویژه انرژی برق در استان در مقایسه با سال ۱۳۹۹، به ترتیب ۱۷، ۴۸ و ۱۶ درصد افزایش داشته‌اند. تعداد کل مشترکان برق در سال ۱۴۰۰ در مقایسه با سال قبل افزایش ۲/۵ درصدی را پشت سر گذاشته است.

بر اساس اطلاعات شرکت توزیع برق استان البرز مقدار فروش برق نسبت به سال ۱۳۹۹ با ۳ درصد افزایش همراه بوده است همچنین ۳۵ درصد فروش برق مربوط به کاربری خانگی و ۳۱ درصد مربوط به مصارف صنعتی است.

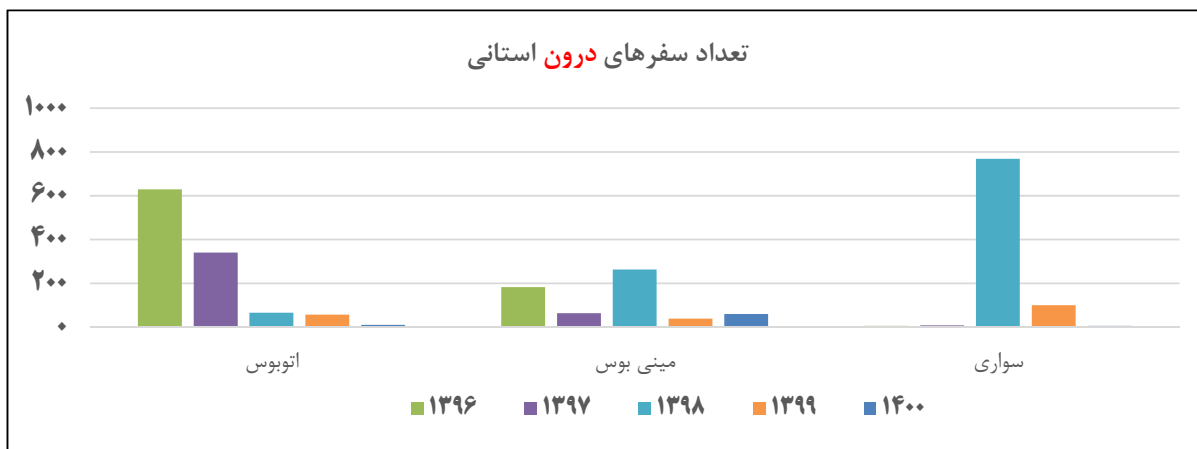
در سال ۱۴۰۰ تعداد پروانه ساختمانی صادر شده برای احداث ساختمان در مقایسه با سال قبل ۳۷ درصد کاهش داشته است. بیشترین تعداد پروانه های ساختمانی صادر شده برای احداث ساختمان در نقاط شهری مربوط به احداث ساختمان مسکونی بوده که ۸۳ درصد از کل پروانه ها را شامل می شود. ۶۳ درصد پروانه ها برای ساخت ساختمان های پنج طبقه و بیشتر صادر شده اند. ۹۳ درصد پروانه های ساختمانی صادر شده در نقاط شهری برای احداث ساختمان های مسکونی با مصالح بتون آرمه صادر شده است. در سال ۱۴۰۰، ۸۱ درصد از زمین های واگذار شده توسط اداره کل راه و شهرسازی استان به احداث واحد مسکونی و ۱۹ درصد به احداث واحد غیر مسکونی اختصاص یافته است.

در سال ۱۴۰۰ در شهرستان کرج متوسط قیمت یک متر مربع زمین ساختمان های مسکونی کلنگی ۶۵۷۴۷ هزار ریال و متوسط قیمت یک متر مربع زیربنای واحدهای مسکونی ۱۲۵۵۶۸ هزار ریال بوده که در مقایسه با سال قبل به ترتیب افزایش ۸۰ درصدی و ۵۱ درصدی داشته است. متوسط اجاره بهای ماهانه به ازای هر مترمربع در شهرکرج در سال ۱۴۰۰، در مقایسه با سال ۱۳۹۹ با افزایش ۸۵ درصدی به ۴۷۷۴۷۰ ریال رسید.

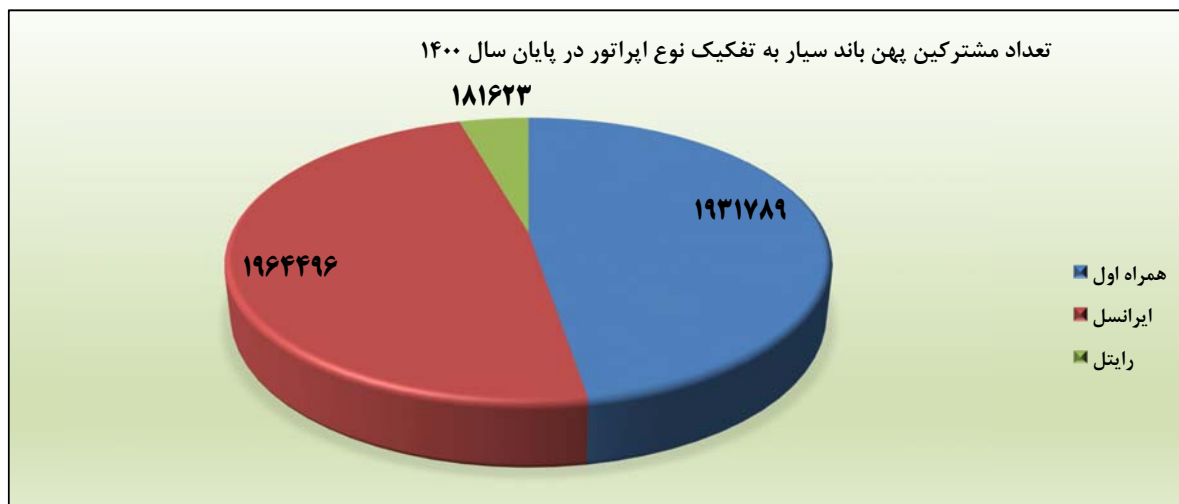


بر پایه اطلاعات دریافتی از گمرک استان، مقدار صادرات انواع کالا به جز نفت خام در سال ۱۴۰۰ در مقایسه با سال قبل ۳۶ درصد افزایش داشته است. بیشترین سهم صادرات در این سال مربوط به محصولات صنایع غذایی (۳۶ درصد) است. در سال ۱۴۰۰ ارزش صادرات انواع کالا به جز نفت خام در مقایسه با سال گذشته افزایش ۷۲ درصدی را طی کرده است. در این سال مقدار واردات انواع کالا از گمرک های استان در مقایسه با سال ۱۳۹۹، ۷۹ درصد کاهش داشته است. بیشترین سهم واردات مربوط به بخش ماشین آلات با ۴۱ درصد است. همچنین ارزش واردات انواع کالا از گمرک های استان در مقایسه با سال قبل ۱۳ درصد کاهش یافته است.

بر اساس اطلاعات دریافت شده از اداره کل راهداری و حمل و نقل جاده‌ای استان در سال ۱۴۰۰، طول راه‌های آسفالت‌ه روستایی ۸۷ درصد از کل راه روستایی را تشکیل می‌دهد. قابل توجه است که ۳۳ درصد راه‌های بین شهری استان را آزادراه، ۱۷ درصد را بزرگراه، ۲۹ درصد را راه اصلی و ۲۲ درصد را راه فرعی تشکیل می‌دهند. در این سال، بیشترین تعداد پل‌های استان، پل‌های زیر ۱۰ متر می‌باشند. ۹۵ درصد از وسایل نقلیه عمومی درون شهری در استان در سال ۱۴۰۰ را تاکسی و تنها ۵ درصد را اتوبوس پوشش می‌دهد.



در سال ۱۴۰۰، تعداد کل تلفن‌های ثابت مشغول به کار در استان البرز ۱۱۰۳۹۲۹ خط بوده است که ۹۴ درصد آن مربوط به مناطق شهری و تنها ۶ درصد آن مربوط به مناطق روستایی است. همچنین تعداد نقاط روستایی دارای ارتباط تلفنی ۲۷۹ روستا است که در مقایسه با همین اطلاع در سال ۱۳۹۹ کاهش ۷ درصدی را طی کرده است. تعداد تلفن ثابت منصوبه و تلفن ثابت مشغول به کار در سال ۱۴۰۰ نسبت به سال ۱۳۹۹ به ترتیب ۰/۱ درصد و ۰/۸ درصد کاهش داشته‌اند. در این سال، تعداد خطوط واگذار شده تلفن همراه ۷ درصد افزایش یافته است. ۱۵ درصد از کل خطوط واگذار شده‌ی تلفن همراه در سال ۱۴۰۰ مربوط به خطوط دائمی و ۸۵ درصد مربوط به خطوط اعتباری است. همچنین ۴۷ درصد از خطوط مشغول به کار در سال ۱۴۰۰، خطوط همراه اول، ۵۰ درصد ایرانسل و تنها ۳ درصد رایتل هستند.

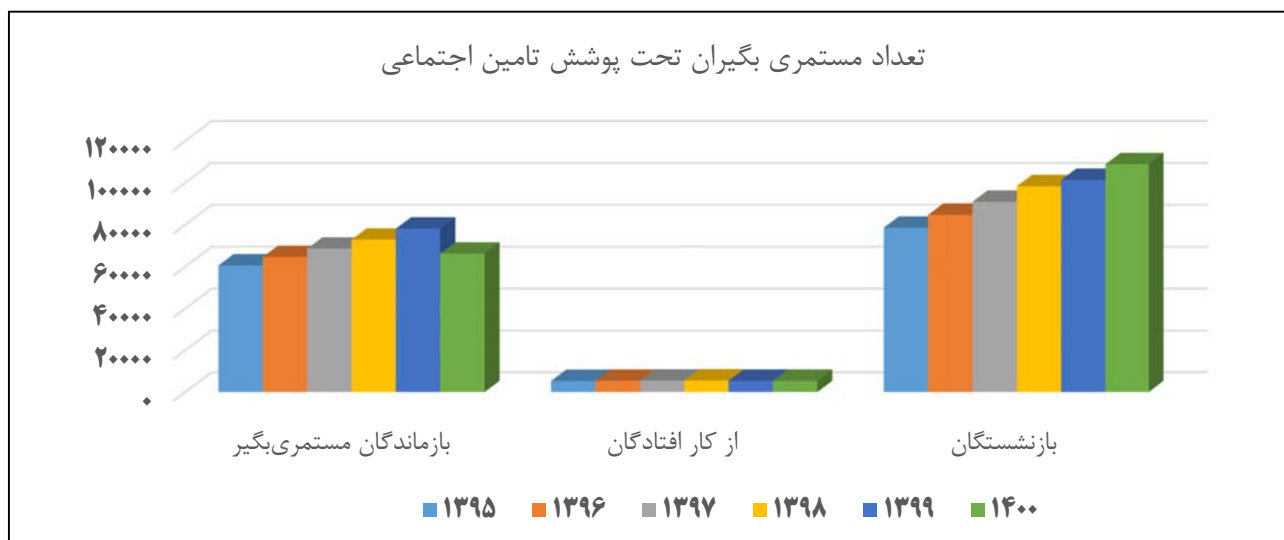


در سال ۱۴۰۰، ۳۱ واحد بانکی تحت نظر سرپرستی بانک ملت استان البرز است که ۷ واحد بانکی متعلق به استان تهران بوده و در شهرستان شهریار مشغول به فعالیت هستند و آمار آن‌ها در سرجمع بانک ملت لحاظ شده است. ۲۳ واحد بانک ملت در شهرستان کرج واقع شده‌اند.

در این سال تعداد انواع سپرده نزد بانک تجارت در استان افزایش ۴ درصدی داشته است. در حالیکه تعداد انواع سپرده نزد بانک صادرات در مقایسه با سال قبل ۲۵ درصد کاهش داشته است. ۷۸ درصد از کل مانده انواع سپرده نزد بانک سپه در شعب شهرستان کرج و تنها ۲۲ درصد در سایر شهرستان‌هاست. در سال ۱۴۰۰ تعداد و مانده تسهیلات پرداختی بانک مسکن به بخش غیردولتی در مقایسه با سال ۱۳۹۹ به ترتیب ۸۰۵ و ۷۲ درصد افزایش یافته‌اند. ۹۸ درصد از مانده بدهی بخش غیردولتی به بانک ملی مربوط به تسهیلات اعطایی و تنها ۲ درصد مربوط به وام‌ها و اعتبارات پرداختی است.

تعداد بیمه نامه‌های صادر شده در شرکت‌های بیمه ایران، دانا، البرز و آسیا در سال ۱۴۰۰ در مقایسه با سال ۱۳۹۹ به ترتیب ۱۱ درصد افزایش، ۶۸ درصد کاهش، ۱۹ درصد افزایش و ۶ درصد افزایش یافته‌اند. همچنین در این سال، بیشترین حق بیمه عاید شده در شرکت‌های بیمه استان، ۳۸ درصد بوده که متعلق به بیمه البرز است.

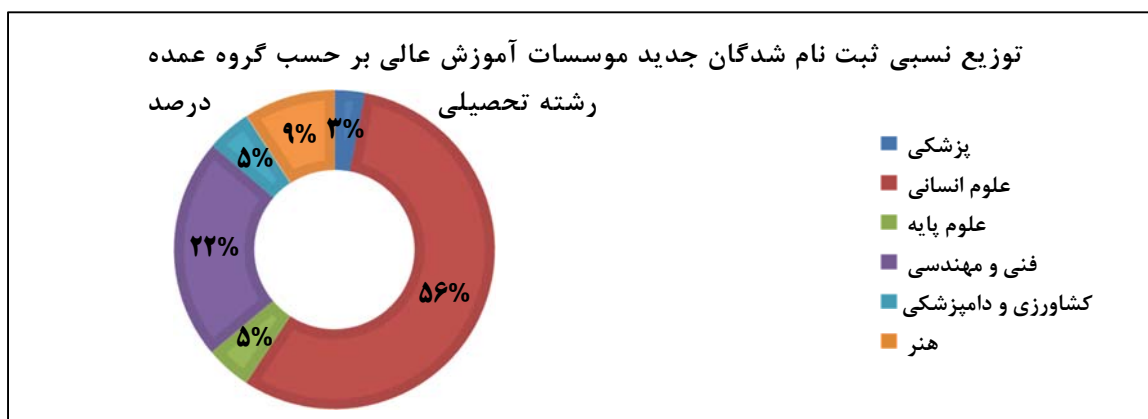
در سال ۱۴۰۰ تعداد مراکز (دولتی و غیر دولتی) آسیب‌های اجتماعی تحت پوشش معاونت اجتماعی اداره کل بهزیستی نسبت به سال ۱۳۹۹ ۵ درصد افزایش داشته است در حالیکه تعداد خدمت‌گیرندگان این مراکز کاهش ۴ درصدی را طی کرده است. تعداد مراکز نگهداری کودکان بی سرپرست تحت حمایت اداره کل بهزیستی در سال ۱۴۰۰، در مقایسه با سال قبل، ۱۲/۵ درصد کاهش یافته است. در کمیته امداد امام خمینی درآمدهای حاصل از کمک‌های مردمی سال ۱۴۰۰ نسبت به سال قبل ۱۴۶ درصد افزایش یافته که مربوط به صدقات، زکات و طرح اکرام بوده است. بر اساس اطلاعات دریافت شده از اداره کل تأمین اجتماعی استان در سال ۱۴۰۰ شهرستان‌های کرج، فردیس و ساوجبلاغ ۸۷ درصد افراد تحت پوشش اداره کل تأمین اجتماعی را در خود جای داده‌اند. تعداد مستمری‌بگیران و بیمه‌شدگان صندوق بیمه اجتماعی کشاورزان، روستاییان و عشایر به ترتیب ۱۴ و ۱۸ درصد افزایش داشته‌اند. تعداد کل حقوق‌بگیران و مشترکان صندوق بازنشستگی استان در سال ۱۴۰۰ در مقایسه با سال قبل ۱/۴ درصد افزایش داشته است.



در سال تحصیلی ۱۴۰۱-۱۴۰۰ تعداد دانش‌آموزان استان در مقایسه با سال تحصیلی قبل رشدی در حدود ۲/۷ درصد داشته است. ۵۱ درصد دانش‌آموزان این سال را پسران و ۴۹ درصد را دختران تشکیل داده‌اند. تعداد دانش‌آموزان دوره‌های مختلف تحصیلی در مقایسه با سال ۱۴۰۰-۱۳۹۹ به ترتیب زیر تغییر پیدا کرده‌اند: دوره‌ی پیش‌دبستانی ۳۲ درصد افزایش، دوره‌ی ابتدایی ۴ درصد افزایش، دوره‌ی اول متوسطه ۴ درصد افزایش و دوره‌ی دوم متوسطه ۷ درصد کاهش داشته است. در سال تحصیلی ۱۴۰۱-۱۴۰۰، ۶۱


درصد از کل دانش‌آموزان دوره دوم متوسطه در شاخه نظری، ۱۷ درصد در شاخه فنی و حرفه ای و ۲۲ درصد در شاخه کارو دانش در حال تحصیل هستند.

۱۷ درصد از ثبت نام شدگان جدید موسسات آموزش عالی مربوط به دوره ی کاردانی، ۶۵ درصد کارشناسی، ۱۴ درصد کارشناسی ارشد، ۱ درصد دکترای حرفه ای و ۳ درصد دکترای تخصصی می باشد. ۵۶ درصد ثبت نام شدگان جدید دوره‌های مختلف تحصیلی موسسات آموزش عالی در سال ۱۴۰۱-۱۴۰۰ را گروه علوم انسانی به خود اختصاص داده است و گروه فنی و مهندسی با ۲۲ درصد رتبه دوم را دارد. کمترین تعداد ثبت نام شدگان جدید دانشگاهی را گروه پزشکی با تنها ۳ درصد تشکیل می دهند. از کل دانش‌آموختگان موسسات آموزش عالی ۳ درصد در رشته‌ی پزشکی، ۵۶ درصد علوم انسانی، ۶ درصد علوم پایه، ۲۵ درصد فنی و مهندسی، ۵ درصد کشاورزی و دامپزشکی و ۶ درصد هنر است.



بر اساس گزارشات دانشگاه علوم پزشکی و خدمات بهداشتی درمانی استان البرز تعداد کارکنان شاغل در دانشگاه های علوم پزشکی استان در سال ۱۴۰۰ در مقایسه با سال قبل ۲۴ درصد افزایش داشته است. تعداد بیمارستان های فعال در مقایسه با سال ۱۳۹۹ ثابت است. در حالیکه تعداد تخت های مصوب و فعال بخش های بیمارستانی نسبت به سال گذشته به ترتیب ۱۲ و ۱/۲ درصد افزایش را نشان می دهد. مراکز ارائه دهنده ی مراقبت های اولیه بهداشتی درمانی استان نسبت به سال ۱۳۹۹، ۰/۹ درصد کاهش داشته است. تعداد پایگاه های اورژانس پیش بیمارستانی ۱۱۵، در مقایسه با سال ۱۳۹۹ افزایش ۸ درصدی داشته است. همچنین ۵۴ درصد این پایگاه ها شهری و ۴۶ درصد جاده ای هستند. تمرکز مراکز درمانی فعال در بخش خصوصی دامپزشکی استان مانند داروخانه دامپزشکی با ۳۹ درصد، درمانگاه دامپزشکی با ۷۱ درصد، بیمارستان با ۵۰ درصد و آزمایشگاه دامپزشکی با ۷۱ درصد در شهرستان کرج می باشد.

بر اساس اطلاعات دریافت شده از صدا و سیما مرکز البرز، در سال ۱۴۰۰ میزان تولید برنامه های رادیویی مرکز البرز، نسبت به سال ۱۳۹۹ به میزان ۰/۷ درصد افزایش یافته است. از کل میزان برنامه های رادیویی مرکز البرز، ۵۱ درصد به بخش اجتماعی، ۱۷ درصد به معارف اسلامی، ۱۵ درصد به بخش اقتصادی، ۱۲ درصد به به بخش فرهنگی و مابقی به بخش های سیاسی و علوم و فناوری اختصاص یافته است. در سال ۱۴۰۰ میزان تولید برنامه های تلویزیونی مرکز البرز، نسبت به سال ۱۳۹۹ به میزان ۹ درصد افزایش یافته است. از کل میزان برنامه های تلویزیونی مرکز البرز، ۴۷ درصد به بخش اجتماعی، ۱۹ درصد به معارف اسلامی، ۱۴ درصد به بخش اقتصادی، ۱۱ درصد به به بخش فرهنگی و مابقی به بخش های سیاسی و علوم و فناوری اختصاص یافته است. در سال ۱۴۰۰، در سطح استان البرز ۷۲ کتابخانه ی عمومی موجود است که ۵۶ عضو دارند. از کل ورزشکاران سازمان یافته در استان بیشترین سهم مربوط به شهرستان کرج با ۶۸ درصد و کمترین سهم مربوط به شهرستان های چهارباغ و طالقان به ترتیب با ۰ و ۰/۵ درصد است.

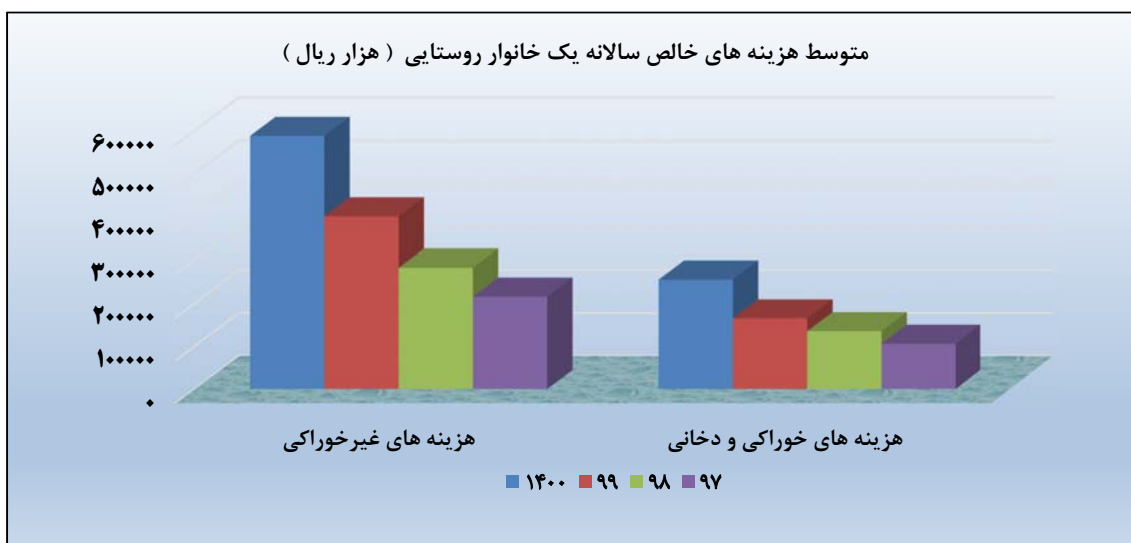
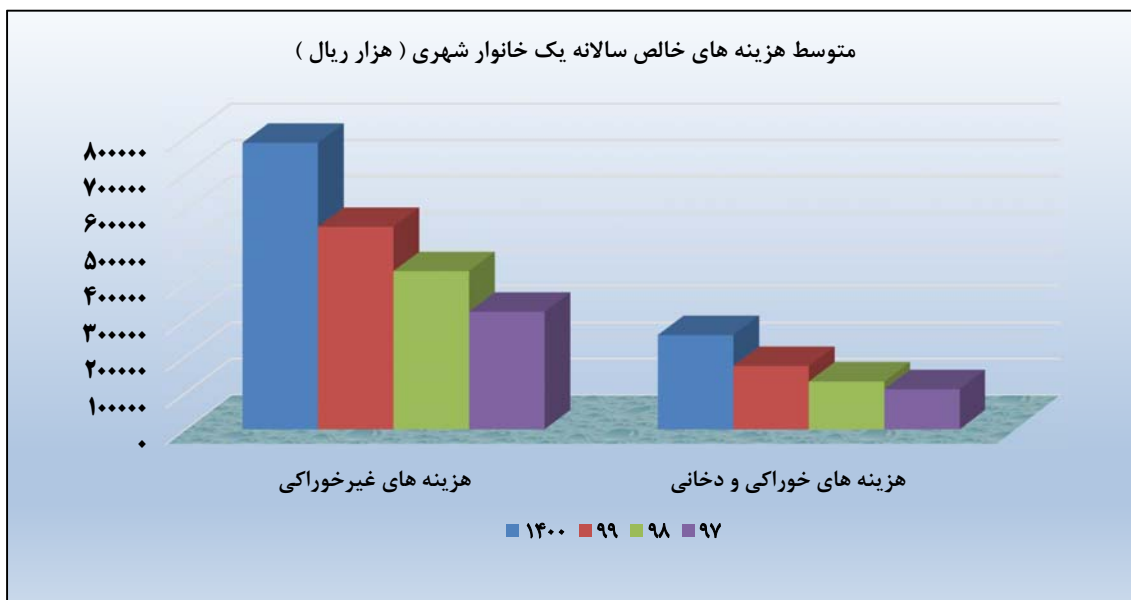


در سال ۱۴۰۰، از کل پرداختی‌های عملکردی استان، ۵۶ درصد متعلق به پرداختی‌های هزینه‌ای و ۴۴ درصد مربوط به پرداختی‌های تملک دارای‌های سرمایه‌ای است. در همین سال، ۲۰ درصد درآمدهای مالیاتی عملکردی مربوط به مالیات بر درآمد است که میزان مصوب آن ۲۳ درصد بوده است. عملکرد اعتبارات هزینه‌ای دستگاه‌های اجرایی استان از محل درآمد عمومی نسبت به سال گذشته ۴۱ درصد افزایش یافته است. براساس اطلاعات دریافتی از معاونت هماهنگی برنامه و بودجه استان البرز در سال ۱۴۰۰، عملکرد اعتبارات تملک دارایی‌های سرمایه‌ای دستگاه‌های اجرایی استان از محل درآمد عمومی نسبت به سال گذشته ۸۹ درصد افزایش داشته است. مالیات بر کالا و خدمات با ۳۹ درصد بیشترین سهم از درآمدهای مالیاتی عملکردی در استان را به خود اختصاص داده است. این سهم در بخش مصوب ۴۸ درصد می‌باشد.

در سال ۱۴۰۰، متوسط هزینه‌های خالص سالانه یک خانوار شهری در مقایسه با سال ۱۳۹۹، افزایش ۴۳ درصدی و برای یک خانوار روستایی افزایش ۴۹ درصدی داشته است. از متوسط هزینه‌های خالص سالانه یک خانوار شهری ۷۵ درصد مربوط به هزینه‌های غیر خوراکی و ۲۵ درصد مربوط به هزینه‌های خوراکی و دخانی است. در حالیکه برای یک خانوار روستایی ۷۰ درصد از متوسط هزینه‌های سالانه مربوط به هزینه‌های غیر خوراکی و ۳۰ درصد مربوط به هزینه‌های خوراکی و دخانی است. در سال ۱۴۰۰، برای یک خانوار شهری از کل هزینه‌های غیر خوراکی، بیشترین سهم مربوط به گروه مسکن (۵۲ درصد) و کمترین سهم مربوط به گروه تفریحات، سرگرمی و خدمات فرهنگی (۲ درصد) است. همچنین برای یک خانوار شهری از کل هزینه‌های خوراکی و دخانی بیشترین سهم مربوط به گروه آرد، رشته و غلات (۲۱ درصد) و کمترین سهم مربوط به گروه روغن‌ها و چربی‌ها (۲ درصد) است.

در همین سال، برای یک خانوار روستایی از کل هزینه‌های غیر خوراکی، بیشترین سهم مربوط به گروه مسکن (۴۹ درصد) و کمترین سهم مربوط به گروه تفریحات، سرگرمی و خدمات فرهنگی (۱ درصد) است. همچنین برای یک خانوار روستایی از کل هزینه‌های خوراکی و دخانی بیشترین سهم مربوط به گروه آرد، رشته و غلات (۲۴ درصد) و کمترین سهم مربوط به گروه روغن‌ها و چربی‌ها (۲ درصد) است. در سال ۱۴۰۰، متوسط درآمد خالص سالانه یک خانوار شهری در مقایسه با سال ۱۳۹۹، رشد ۴۸ درصدی داشته است. از کل درآمد خالص سالانه یک خانوار شهری سهم درآمد از حقوق بگیری ۳۴ درصد، سهم درآمد از مشاغل آزاد ۱۳ درصد و سهم از درآمدهای متفرقه ۵۳ درصد است.

در سال ۱۴۰۰، متوسط درآمد خالص سالانه یک خانوار روستایی در مقایسه با سال ۱۳۹۹، رشد ۷۰ درصدی داشته است. از کل درآمد خالص سالانه یک خانوار روستایی سهم درآمد از حقوق بگیری ۳۰ درصد، سهم درآمد از مشاغل آزاد ۲۴ درصد و سهم از درآمدهای متفرقه ۴۶ درصد است.



در سال ۱۴۰۰، شاخص بهای کالاها و خدمات مصرفی خانوارهای شهری در استان البرز در مقایسه با سال ۱۳۹۹ افزایش ۴۲/۳ درصدی داشته است. به این معنا که خانوارهای شهری استان در این سال برای تهیه سبد کالا و خدمات مشابه سال قبل می‌بایست به طور میانگین ۴۲/۳ درصد بیشتر هزینه کنند. شاخص بهای کالاها و خدمات مصرفی خانوارهای شهری در دو گروه اختصاصی «کالاها» و «خدمات» نسبت به سال ۱۳۹۹ به ترتیب ۵۰/۱ و ۳۳ درصد افزایش یافته است. در گروه «خوراکی‌ها و آشامیدنی‌ها»، شاخص بهای گروه «روغن‌ها و چربی‌ها» با ۸۴ درصد افزایش، بیشترین تغییرات و شاخص بهای گروه «گوشت قرمز و گوشت ماکیان» با ۵۱/۵ درصد افزایش، کمترین تغییرات را نسبت به سال ۱۳۹۹ داشته است. این شاخص در گروه کالاهای غیرخوراکی و خدمات، در گروه پوشاک و کفش" با ۵۹/۹ درصد افزایش بیشترین تغییر و در گروه «ارتباطات» با ۴/۲ درصد افزایش کمترین تغییر را نشان می‌دهد. در سال ۱۴۰۰

شاخص بهای گروه «مسکن، آب، برق، گاز و سایر سوخت‌ها» برای خانوارهای شهری استان البرز در مقایسه با سال قبل ۳۱/۱ درصد افزایش یافته است.

در سال ۱۴۰۰، شاخص بهای کالاها و خدمات مصرفی خانوارهای روستایی در استان البرز در مقایسه با سال ۱۳۹۹ افزایش ۴۳/۸ درصدی داشته است. به این معنا که خانوارهای روستایی استان در این سال برای تهیه سبد کالا و خدمات مشابه سال قبل می‌بایست به طور میانگین ۴۳/۸ درصد بیشتر هزینه کنند. شاخص بهای کالاها و خدمات مصرفی خانوارهای روستایی در دو گروه اختصاصی «کالاها» و «خدمات» نسبت به سال ۱۴۰۰ به ترتیب ۴۹/۷ و ۳۴/۳ درصد افزایش یافته است. در گروه «خوراکی‌ها و آشامیدنی‌ها»، شاخص بهای گروه «سبزی‌ها و حبوبات» با ۶۹/۱ درصد افزایش، بیشترین تغییرات و شاخص بهای گروه «میوه‌ها و خشکبار» با ۳۷/۹ درصد افزایش، کمترین تغییرات را نسبت به سال ۱۳۹۹ داشته است. این شاخص در گروه «کالاهای غیرخوراکی و خدمات»، در گروه «هتل و رستوران» با ۶۸/۷ درصد افزایش بیشترین تغییر و در گروه «ارتباطات» با ۱/۸ درصد افزایش کمترین تغییر را نشان می‌دهد. در سال ۱۴۰۰ شاخص بهای گروه «مسکن، آب، برق، گاز و سایر سوخت‌ها» برای خانوارهای روستایی استان البرز در مقایسه با سال قبل ۳۳/۴ درصد افزایش یافته است.

در استان البرز در سال ۱۳۹۸، ارزش افزوده، محصول ناخالص داخلی و محصول ناخالص داخلی بدون نفت رشد ۵۱ درصدی داشته‌اند. بیشترین سهم ارزش افزوده در این سال مربوط به بخش «صنعت» (۲۹/۹۷ درصد) و کمترین سهم مربوط به بخش «استخراج معدن» (۰/۰۷ درصد) است. بخش «فعالیت‌های حرفه‌ای، علمی و فنی» در سال ۱۳۹۸ رشد منفی داشته است (۳/۲۲- درصد). در حالیکه بیشترین رشد ارزش افزوده مربوط به بخش «صنعت» با ۹۶/۹۷ درصد است. ستانده استان البرز در سال ۱۳۹۸ رشد ۵۶ درصدی داشته است. ۴۷ درصد از ستانده کل را بخش «صنعت»، ۱۷ درصد را بخش «عمده‌فروشی و خرده‌فروشی، تعمیرات وسایل نقلیه و کالاها»، ۱۱ درصد را بخش «املاک و مستغلات» تشکیل می‌دهند و تنها ۲۵ درصد از کل ستانده استان توسط سایر بخش‌ها ایجاد می‌شود. مصرف واسطه استان البرز در سال ۱۳۹۸ در مقایسه با سال ۱۳۹۷ افزایش ۶۲/۶۳ درصدی داشته است. بیستین مقدار مصرف واسطه در این سال متعلق به بخش «صنعت» (۷۱/۱۱ درصد) و کمترین آن مربوط به بخش «معدن» (۰/۰۴ درصد) است.

