

فصل ۲

جمہیت

مقدمه

اطلاعات آماری این فصل، شامل تعداد جمعیت و ویژگی‌های آن بر اساس آخرین سرشماری جمعیت در سال ۱۳۹۵ و مقایسه اقلام منتخب جمعیتی در سرشماری‌های انجام شده و نیز تعداد وقایع حیاتی ولادت، فوت، ازدواج و طلاق می‌باشد که در زیر به سابقه تولید آمار در هر یک از زمینه‌های یاد شده، اشاره می‌شود.

در زمان قاجاریه تلاش‌های پراکنده‌ای برای شمارش جمعیت انجام گرفت که اغلب به صورت موردی به اجرا در آمده است.

در سال ۱۲۹۷، اداره ثبت احوال کشور به منظور ثبت وقایع چهارگانه، تاسیس شد. با ثبت اطلاعات مربوط به ولادت، فوت، ازدواج و طلاق توسط اداره مذکور، ضرورت اطلاع از جمعیت کشور و تعیین سازمانی که موظف به جمع‌آوری این اطلاعات باشد، مورد توجه قرار گرفت.

در خرداد ماه سال ۱۳۱۸، اولین قانون سرشماری به تصویب مجلس شورای ملی رسید. در اجرای این قانون، سرشماری جمعیت از دهم اسفند ماه همان سال در شهر تهران و در سال‌های ۱۳۱۹ و ۱۳۲۰ در ۳۳ شهر کشور به تدریج به اجرا در آمد، ولی ادامه آن به علت وقایع شهریور ۱۳۲۰ به تعویق افتاد.

در اسفند ماه ۱۳۳۱، سازمان همکاری آمار عمومی تشکیل شد و در فروردین سال ۱۳۳۲ قانون آمار و سرشماری به تصویب رسید. در این سال، اداره آمار و سرشماری از اداره کل آمار و ثبت احوال جدا شد و به سازمان همکاری آمار عمومی پیوست و به این ترتیب، برای اولین بار سازمانی به طور انحصاری موظف به جمع‌آوری آمار شد. این سازمان در سال ۱۳۳۴ به وزارت کشور وابسته شد و نام آن به «اداره کل آمار عمومی» تغییر یافت و سپس در سال ۱۳۳۵، اولین سرشماری عمومی جمعیت را در کل کشور به اجرا درآورد.

با تاسیس اداره کل آمار عمومی و اجرای سرشماری عمومی کشور در سال ۱۳۳۵، فعالیت‌های آماری وارد مرحله جدیدی شد و همه‌ساله طرح‌های گوناگون آماری در زمینه‌های مختلف اجتماعی-اقتصادی به مرحله اجرا درآمد. نیاز روزافزون دستگاه‌های برنامه‌ریزی کشور به آمار و اطلاعات و ضرورت همکاری نزدیک سازمان اصلی تولیدکننده آمار با دستگاه برنامه‌ریزی، موجب شد تا در سال ۱۳۴۴، اداره کل آمار عمومی از وزارت کشور جدا و با نام «مرکز آمار ایران» به سازمان برنامه وابسته شود.

این مرکز به عنوان اولین اقدام، سرشماری عمومی نفوس و مسکن را طبق قانون در آبان سال ۱۳۴۵ به مرحله اجرا درآورد.

بنا به ضرورت، قانون تاسیس مرکز آمار ایران در سال ۱۳۵۳ مورد تجدید نظر قرار گرفت و قانون فعلی این مرکز به تصویب رسید.

با تصویب قانون جدید مرکز آمار ایران و اعمال تجدید نظر در ساختار سازمانی آن، این مرکز در آبان سال ۱۳۵۵ دومین سرشماری عمومی نفوس و مسکن کشور را به انجام رسانید.

در سال ۱۳۶۵، اولین سرشماری عمومی نفوس و مسکن در نظام جمهوری اسلامی ایران به مرحله اجرا درآمد که نتایج آن، اطلاعات و آمارهای لازم را برای انجام برنامه‌ریزی‌های توسعه اجتماعی - اقتصادی کشور فراهم آورد.

افزایش غیر قابل انتظار جمعیت کشور طی سال‌های ۱۳۵۵ لغایت ۱۳۶۵ که آگاهی از روند تغییرات جمعیت پس از سال ۱۳۵۵ را مورد تاکید قرار می‌داد و نیز وجود جابه‌جایی‌های عمده جمعیت، ناشی از جنگ تحمیلی که چارچوب‌های آماری حاصل از سرشماری عمومی نفوس و مسکن سال ۱۳۶۵ را دستخوش دگرگونی‌های بزرگ و غیر قابل اغماض کرده بود، نظام برنامه‌ریزی کشور و به تبع آن، مرکز آمار ایران را بر آن داشت که در زمانی کوتاه‌تر از فاصله متداول ده‌ساله، به انجام یک تمام‌شماری از جمعیت کشور تحت عنوان «طرح آمارگیری جاری جمعیت سال ۱۳۷۰» اقدام کند و برای اولین بار در کشور، سرشماری جمعیت را با یک آمارگیری نمونه‌ای همراه سازد. در سال ۱۳۷۵، پنجمین سرشماری عمومی نفوس و مسکن به مرحله اجرا درآمد، در سال ۱۳۸۵، ششمین سرشماری عمومی نفوس و مسکن کشور به اجرا در آمد و هفتمین سرشماری عمومی نفوس و مسکن کشور در آبان ۱۳۹۰ و هشتمین سرشماری عمومی نفوس و مسکن از سوم تا پایان مهر به صورت اینترنتی و از اول تا ۲۸ آبان سال ۱۳۹۵ به صورت مصاحبه حضوری در سراسر کشور به اجرا درآمد.

سرشماری سال ۱۳۹۵ با ویژگی‌هایی اجرا شد که آن را از تجربیات پیشین سرشماری در کشور متمایز می‌کند. در این سرشماری علاوه بر تغییر در کمیت اقلام آماری نسبت به سرشماری‌های گذشته، تحولاتی در ابزار و روش‌های اجرایی به شرح ذیل ایجاد شد.

۱. برای نخستین بار جمع‌آوری اطلاعات به شیوه مدرن و با استفاده از تبلت انجام شد. در این روش اطلاعات جغرافیایی تمام مکان‌های

ثابت، آلونک، کپر و ... سکونت دارد، "خانوار معمولی ساکن" نامیده می‌شود.

خانوار معمولی غیر ساکن: خانوار معمولی است که در اقامتگاه ثابتی سکونت ندارد و سه گروه زیر را در بر می‌گیرد:

- ۱- خانوارهایی که در زمان سرشماری در کوچ به سر می‌برند و یا در خارج شهرها و آبادی‌ها در سرپناه قابل حمل زندگی می‌کنند.
- ۲- خانوارهایی که در محل ثابتی زندگی نمی‌کنند و به‌طور مداوم محل زندگی خود را تغییر می‌دهند، مانند کولی‌ها.
- ۳- خانوارهایی که محل زندگی مشخصی ندارند و شب‌ها معمولاً در پارک‌ها، خرابه‌ها، زیر پل‌ها و... بیتوته می‌کنند.

خانوار موسسه‌ای: خانواری که اعضای آن به دلیل داشتن هدف یا ویژگی‌های مشترک با هم در یک موسسه زندگی می‌کنند و آن موسسه بنا بر مجوز یا بر اساس مقررات و ضوابط معینی مسئولیت منزل دادن (ارائه محل سکونت همراه با خدمات و تسهیلات) به آنان را بر عهده دارد. این خانوار بیش از یک نفر است. **خانوار گروهی:** خانواری که تمام اعضا یا اغلب آنان به دلیل دارا بودن شرایط خاص (به‌طور عمده داشتن ویژگی مشترک) اقامتگاه مشترکی را برای سکونت خود انتخاب کرده‌اند و به‌طور مشترک امور زندگی در آن اقامتگاه را اداره می‌کنند. این خانوار بیش از یک نفر است.

شهر (نقطه شهری): هر یک از نقاطی که بر اساس مصوبه هیات وزیران، شهر شناخته شده و دارای شهرداری است.

آبادی (نقطه روستایی): رجوع کنید به تعاریف و مفاهیم «فصل ۱- سرزمین و آب و هوا».

جمعیت ساکن در نقاط شهری: منظور از جمعیت ساکن در نقاط شهری در هر یک از محدوده‌های بخش، شهرستان، استان یا کشور، جمعیت تمامی شهرهایی است که در همان محدوده قرار دارد و جمعیت هر شهر، عبارت است از مجموع تعداد اعضای همه خانوارهای معمولی ساکن، موسسه‌ای و گروهی که اقامتگاه معمولی آنان در زمان سرشماری در آن شهر واقع است.

جمعیت ساکن در نقاط روستایی: منظور از جمعیت ساکن در نقاط روستایی در هر یک از محدوده‌های دهستان، بخش، شهرستان، استان یا کشور، جمعیت تمامی آبادی‌هایی است که در همان محدوده قرار دارد و جمعیت هر آبادی، عبارت است از مجموع تعداد اعضای همه خانوارهای معمولی ساکن، موسسه‌ای و گروهی که اقامتگاه معمولی آنان در زمان سرشماری در آن آبادی واقع است.

کشور و خانوارها و افراد به صورت الکترونیکی جمع‌آوری شد. حذف فرم‌های کاغذی و استفاده از تبلت در این سرشماری، باعث کاهش هزینه‌ها و همچنین تسریع در ارسال اطلاعات و ارائه نتایج شد.

۲. فراهم نمودن سامانه اینترنتی و گردآوری اطلاعات به شیوه مدرن علاوه بر کاهش محسوس حجم کار مامور سرشماری سبب افزایش دقت و کیفیت اطلاعات شد.

۳. ایجاد سامانه اتاق کنترل و رصد روزانه پوشش و کیفیت اطلاعات و فعالیت‌های اجرایی سرشماری در کل کشور سبب افزایش دقت و بهبود کیفیت اطلاعات گردید.

۴. برای اولین بار در این سرشماری به منظور کاهش حجم کار مامور و به دنبال آن افزایش کیفیت اطلاعات سرشماری از فایل پشتیبان بر اساس داده‌ها و منابع ثبیتی استفاده شد.

آمارهای این فصل بر اساس نتایج سرشماری عمومی نفوس و مسکن سال ۱۳۹۵ همراه با خلاصه‌ای از نتایج سرشماری‌های قبلی و آمارگیری جاری جمعیت سال ۱۳۷۰ ارائه می‌شود. همچنین آمار مربوط به وقایع حیاتی ولادت، فوت، ازدواج و طلاق که توسط سازمان ثبت احوال کشور ثبت می‌شود نیز، در این فصل ارائه شده است.

توضیح: چهارباغ در نیمه دوم سال ۱۳۹۹ از ساوجبلاغ جدا شد و به شهرستان تبدیل گردید. به همین دلیل در جداولی که اطلاعات شهرستان چهارباغ در دسترس نمی‌باشد، اطلاعات آن در شهرستان ساوجبلاغ لحاظ شده و قابل تفکیک نبوده است.

تعاریف و مفاهیم

جمعیت (جامعه مورد سرشماری): اعضای همه خانوارهای معمولی ساکن، موسسه‌ای و گروهی که اقامتگاه معمولی آنان در زمان سرشماری در استان قرار دارد و نیز اعضای تمامی خانوارهای معمولی غیرساکن استان، جامعه مورد سرشماری را تشکیل می‌دهند. ایرانیان عضو هیئت‌های سیاسی و سفارتخانه‌های ایران در خارج از کشور و افراد خانوار آنان، جزو جمعیت استان به حساب می‌آیند.

خانوار معمولی: خانوار معمولی از چند نفر تشکیل می‌شود که با هم در یک اقامتگاه مشترک زندگی می‌کنند، با یکدیگر هم‌خرج هستند و معمولاً با هم غذا می‌خورند. در مواردی خانوار معمولی می‌تواند یک نفر باشد.

خانوار معمولی ساکن: خانوار معمولی است که در اقامتگاه ثابت (مکان‌های محل سکونت ساخته شده از مصالح سخت و نیز چادر

۶۸ درصد جمعیت ساکن در نقاط شهری در شهرستان کرج سکونت داشته اند. همچنین بیشترین جمعیت ساکن در روستا را شهرستان ساوجبلاغ با ۴۴ درصد را در برداشته است. بر اساس نتایج سرشماری سال ۹۵، هم در نقاط شهری و هم در نقاط روستایی ۹۶ درصد مردان دارای همسر می باشند. میانگین سنی جمعیت در استان ۳۲/۱ و میانگین سنی جمعیت ۳۱ بوده است. همچنین میانگین سن اولین ازدواج برای مردان ۲۸/۱ و برای زنان ۲۳/۸ بوده است که در مقایسه با سرشماری سال ۱۳۹۰ افزایش ناچیزی داشته است.

در سال ۱۴۰۰ تقریباً ۹۸ درصد ولادت‌ها در نقاط شهری و تنها ۲ درصد در نقاط روستایی اتفاق افتاده است. در این سال، تعداد کل ولادت‌های ثبت شده در استان در مقایسه با سال ۱۳۹۹ افزایش ۰/۰۳ درصدی طی کرده است. ۵۲ درصد ولادت‌های ثبت شده در استان در سال ۱۴۰۰ پسر و ۴۸ درصد دختر است.

تعداد فوت ثبت شده در استان در سال ۱۴۰۰ در مقایسه با سال قبل ۱۶ درصد افزایش یافته است. ۵۷ درصد از فوت‌های ثبت شده در استان در سال ۱۴۰۰ را مردان و ۴۳ درصد را زنان تشکیل می‌دهند. بالاترین میزان فوت ثبت شده نقاط روستایی مربوط به شهرستان ساوجبلاغ و در نقاط شهری مربوط به شهرستان کرج بوده است. ۴۰ درصد از میزان فوت جاری در کل استان مربوط به گروه سنی ۷۵ سال و بیشتر بوده است.

در سال ۱۴۰۰، بالاترین میزان ازدواج و طلاق ثبت شده در کل استان مربوط به شهرستان کرج با ۸۰ درصد ازدواج و ۷۶ درصد طلاق است. در این سال، تعداد ازدواج ثبت شده در استان در مقایسه با سال ۱۳۹۹، ۴/۳ درصد افزایش یافته است در حالیکه همین اطلاع برای طلاق ثبت شده افزایش ۱۹ درصدی داشته است. ۹۹/۸ درصد ازدواج‌ها و ۹۹ درصد طلاق‌ها در استان در سال ۱۴۰۰ در نقاط شهری ثبت شده است.

جمعیت غیر ساکن: منظور از جمعیت غیر ساکن در هر یک از محدوده های شهرستان، استان یا کشور، جمعیت تمامی خانوارهای معمولی غیر ساکنی است که در همان محدوده سرشماری شده‌اند. **سرپرست خانوار:** عضوی از خانوار است که سایر اعضا او را به این عنوان می‌شناسند. لازم به ذکر است، سرپرست خانوار عضوی از خانوار است که معمولاً مسئولیت تأمین تمام یا بخش عمده‌ای از هزینه‌های خانوار یا تصمیم‌گیری در مورد نحوه هزینه کردن درآمدهای خانوار را بر عهده دارد.

سرپرست خانوار لزوماً مسن‌ترین عضو خانوار نیست و می‌تواند زن یا مرد باشد و معمولاً بیش‌تر از ده سال سن دارد، بدهی است که در خانوار یک نفره، تنها عضو خانوار، سرپرست خانوار محسوب می‌شود.

مهاجران وارد شده: آن دسته از اعضای خانوارهای معمولی ساکن و دسته جمعی که شهر یا آبادی محل اقامت خود را در فاصله بین دو سرشماری متوالی تغییر داده‌اند، مهاجر شناخته می‌شوند. استثنائاً آن دسته از اعضای خانوار که به دلیل تحصیل یا کار در خارج از کشور، اسارت و مفقودالثر بودن طی ده سال گذشته مدتی دور از خانواده بوده ولی در زمان سرشماری به خانوار مربوط پیوسته‌اند صرفاً به دلایل فوق مهاجر تلقی نمی‌شوند.

سن: منظور از سن، تعداد سال‌های کاملی است که از زمان تولد فرد گذشته است.

میانگین سنی: متوسط سن افراد یک جامعه است.

میانگین سنی: سنی است که جمعیت را از نظر تعداد به دو گروه مساوی تقسیم کند.

گزیده اطلاعات

طبق اطلاعات حاصل از سرشماری ۱۳۹۵، جمعیت استان در مقایسه با سال ۱۳۹۰ افزایش ۱۲/۵ درصدی داشته است. بیشترین جمعیت در استان را گروه سنی ۳۰-۳۴ ساله (۱۲ درصد از کل جمعیت) و کمترین جمعیت را گروه سنی ۷۹-۷۵ ساله (۱ درصد از کل جمعیت) تشکیل می‌دهند. ۵۱ درصد از جمعیت را مردان و ۴۹ درصد را زنان تشکیل می‌دهند. ۹۳ درصد از جمعیت استان در نقاط شهری سکونت دارند در حالیکه تنها ۷ درصد جمعیت در روستاها ساکن می‌باشند که این خود نشان دهنده‌ی از بین رفتن مناطق روستایی است. با مقایسه‌ی نتایج سرشماری سال ۹۵ و ۹۰ در می‌یابیم که تعداد خانوارهای شهری ۲۱ درصد افزایش یافته در حالیکه تعداد خانوارهای روستایی با ۶ درصد کاهش مواجه بوده است.

۳-۱- جمعیت و متوسط رشد سالانه

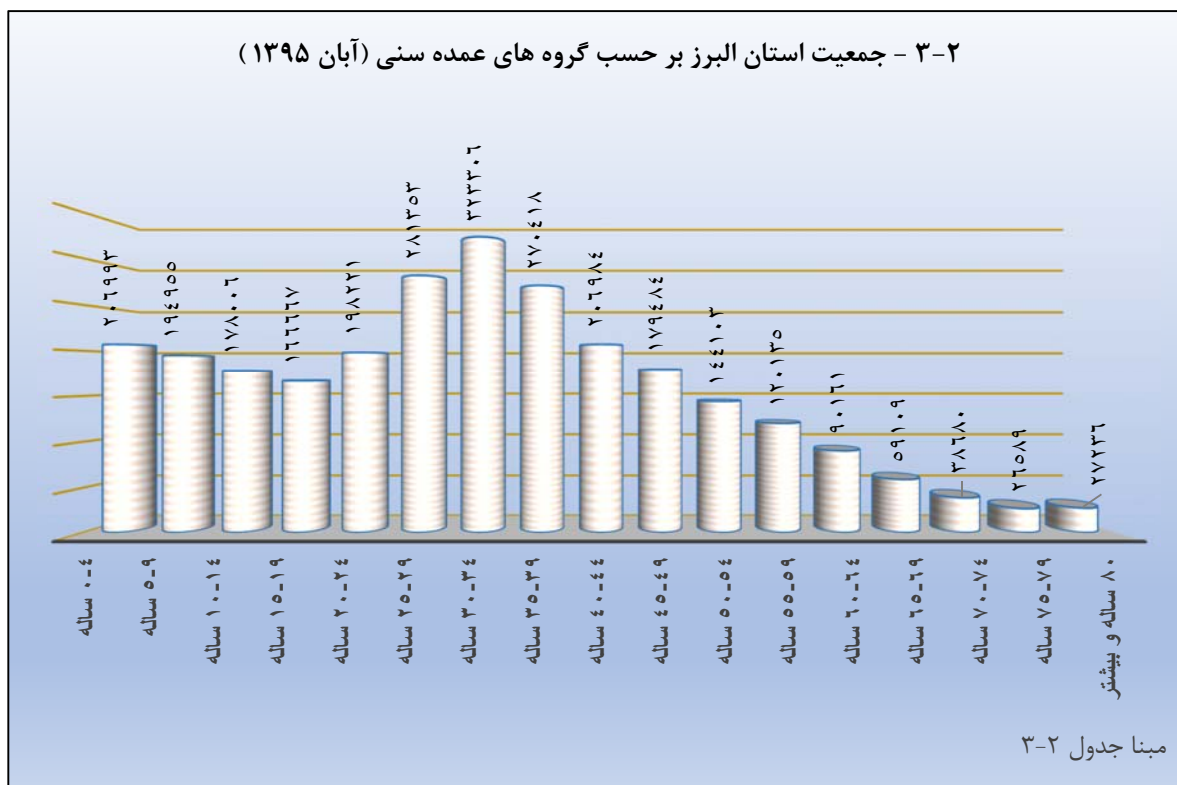
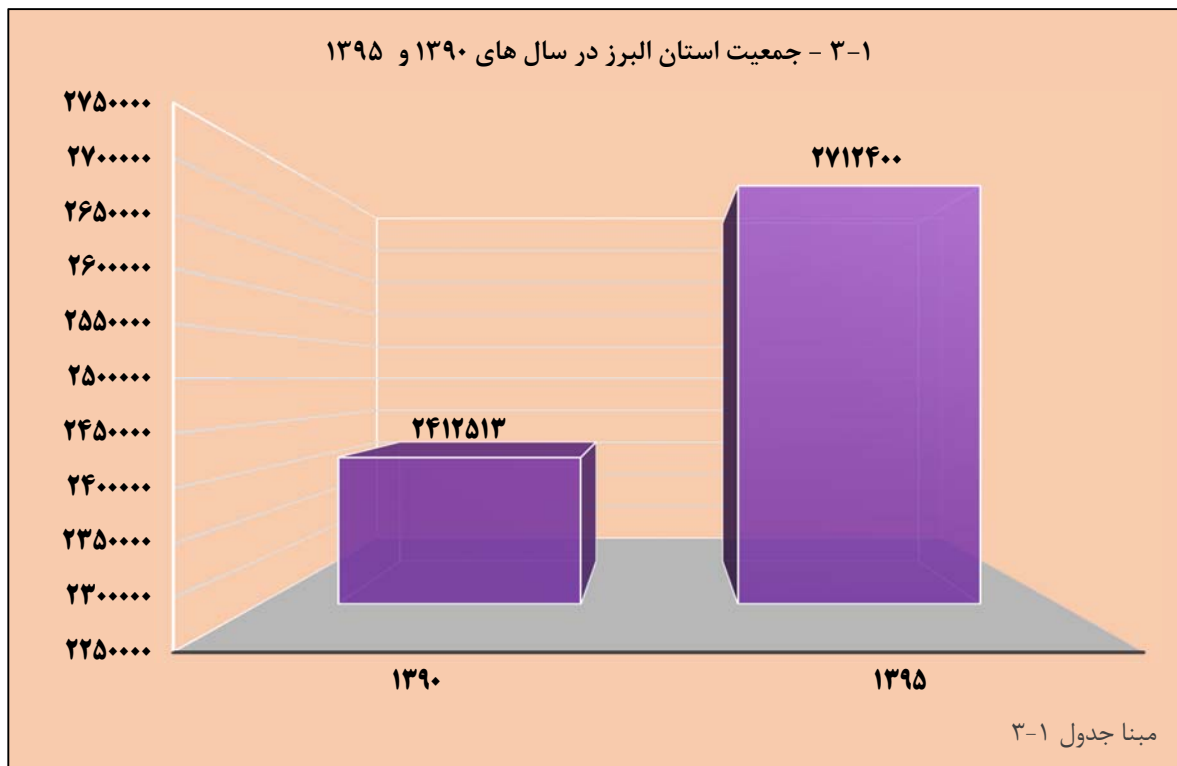
سال	جمعیت	متوسط رشد سالانه (درصد)
آبان ۱۳۹۰	۲۴۱۲۵۱۳	۳/۰۴
آبان ۱۳۹۵	۲۷۱۲۴۰۰	۲/۳۷

مأخذ- مرکز آمار ایران، دفتر جمعیت، نیروی کار و سرشماری.

۳-۲- جمعیت بر حسب گروه های سنی

گروه سنی	آبان ۱۳۹۰	آبان ۱۳۹۵
جمع	۲۴۱۲۵۱۳	۲۷۱۲۴۰۰
۰-۴ ساله	۱۷۹۲۰۹	۲۰۶۹۹۳
۵-۹ ساله	۱۶۷۹۴۴	۱۹۴۹۵۵
۱۰-۱۴ ساله	۱۶۴۶۹۱	۱۷۸۰۰۶
۱۵-۱۹ ساله	۱۸۲۰۴۰	۱۶۶۶۶۷
۲۰-۲۴ ساله	۲۵۳۳۲۲	۱۹۸۲۲۱
۲۵-۲۹ ساله	۳۰۲۲۸۶	۲۸۱۳۵۳
۳۰-۳۴ ساله	۲۵۶۱۸۰	۳۲۳۳۰۶
۳۵-۳۹ ساله	۲۰۱۵۴۵	۲۷۰۴۱۸
۴۰-۴۴ ساله	۱۷۴۴۱۶	۲۰۶۹۸۴
۴۵-۴۹ ساله	۱۴۱۹۶۰	۱۷۹۴۸۴
۵۰-۵۴ ساله	۱۲۱۱۶۴	۱۴۴۱۰۳
۵۵-۵۹ ساله	۹۰۳۷۱	۱۲۰۱۳۵
۶۰-۶۴ ساله	۶۰۶۲۳	۹۰۱۶۱
۶۵-۶۹ ساله	۴۱۸۲۲	۵۹۱۰۹
۷۰-۷۴ ساله	۳۱۳۷۳	۳۸۶۸۰
۷۵-۷۹ ساله	۲۲۰۷۸	۲۶۵۸۹
۸۰ ساله و بیشتر	۲۰۲۹۳	۲۷۲۳۶
نامشخص	۱۱۹۶	۰

مأخذ- مرکز آمار ایران، دفتر جمعیت، نیروی کار و سرشماری.



۳-۳- جمعیت بر حسب جنس، سن و وضع سکونت: آبان ۱۳۹۵

ساکن در نقاط شهری			جمع			سن
زن	مرد	مرد و زن	زن	مرد	مرد و زن	
۱۲۴۱۶۳۸	۱۲۷۱۰۹۹	۲۵۱۲۷۳۷	۱۳۳۶۰۶۵	۱۳۷۶۳۳۵	۲۷۱۲۴۰۰	تمامی سنین.....
۹۳۷۲۴	۹۸۴۳۳	۱۹۲۱۵۷	۱۰۰۹۵۹	۱۰۶۰۳۴	۲۰۶۹۹۳	۰-۴ ساله.....
۱۸۰۸۲	۱۸۷۴۳	۳۶۸۲۵	۱۹۴۳۸	۲۰۱۳۴	۳۹۵۷۲	کمتر از یک ساله.....
۱۹۸۷۸	۲۰۹۲۱	۴۰۷۹۹	۲۱۳۱۳	۲۲۴۸۳	۴۳۷۹۶	۱ ساله.....
۱۹۱۵۷	۲۰۲۸۷	۳۹۴۴۴	۲۰۷۳۰	۲۱۸۹۷	۴۲۶۲۷	۲ ساله.....
۱۸۳۰۴	۱۹۳۰۲	۳۷۶۰۶	۱۹۷۲۷	۲۰۸۳۷	۴۰۵۶۴	۳ ساله.....
۱۸۳۰۳	۱۹۱۸۰	۳۷۴۸۳	۱۹۷۵۱	۲۰۶۸۳	۴۰۴۳۴	۴ ساله.....
۸۷۵۰۳	۹۲۶۸۷	۱۸۰۱۹۰	۹۴۶۵۳	۱۰۰۳۰۲	۱۹۴۹۵۵	۵-۹ ساله.....
۱۷۷۸۹	۱۸۵۹۳	۳۶۳۸۲	۱۹۲۰۹	۲۰۱۱۸	۳۹۳۲۷	۵ ساله.....
۱۷۸۳۸	۱۹۲۷۳	۳۷۱۱۱	۱۹۲۴۸	۲۰۸۴۵	۴۰۰۹۳	۶ ساله.....
۱۷۸۷۶	۱۸۹۳۲	۳۶۸۰۸	۱۹۳۳۱	۲۰۴۶۹	۳۹۸۰۰	۷ ساله.....
۱۷۲۲۴	۱۸۰۵۴	۳۵۲۷۸	۱۸۶۵۳	۱۹۵۴۷	۳۸۲۰۰	۸ ساله.....
۱۶۷۷۶	۱۷۸۳۵	۳۴۶۱۱	۱۸۲۱۲	۱۹۳۲۳	۳۷۵۳۵	۹ ساله.....
۷۹۶۸۴	۸۴۵۱۷	۱۶۴۲۰۱	۸۶۳۱۸	۹۱۶۸۸	۱۷۸۰۰۶	۱۰-۱۴ ساله.....
۱۶۸۷۱	۱۷۷۹۲	۳۴۶۶۳	۱۸۲۸۰	۱۹۳۴۵	۳۷۶۲۵	۱۰ ساله.....
۱۶۴۸۴	۱۷۵۷۷	۳۴۰۶۱	۱۷۸۶۳	۱۹۰۳۸	۳۶۹۰۱	۱۱ ساله.....
۱۵۸۱۰	۱۶۶۳۷	۳۲۴۴۷	۱۷۱۰۵	۱۸۰۷۵	۳۵۱۸۰	۱۲ ساله.....
۱۵۴۷۶	۱۶۴۶۴	۳۱۹۴۰	۱۶۷۵۸	۱۷۸۳۰	۳۴۵۸۸	۱۳ ساله.....
۱۵۰۴۳	۱۶۰۴۷	۳۱۰۹۰	۱۶۳۱۲	۱۷۴۰۰	۳۳۷۱۲	۱۴ ساله.....
۷۶۳۶۱	۷۷۳۲۲	۱۵۳۶۸۳	۸۲۶۱۸	۸۴۰۴۹	۱۶۶۶۶۷	۱۵-۱۹ ساله.....
۱۵۰۰۸	۱۵۳۶۴	۳۰۳۷۲	۱۶۲۱۹	۱۶۷۵۸	۳۲۹۷۷	۱۵ ساله.....
۱۴۸۱۱	۱۵۳۸۰	۳۰۱۹۱	۱۶۰۵۴	۱۶۶۹۳	۳۲۷۴۷	۱۶ ساله.....
۱۵۱۶۴	۱۵۷۴۵	۳۰۹۰۹	۱۶۳۷۷	۱۷۰۶۵	۳۳۴۴۲	۱۷ ساله.....
۱۵۷۰۲	۱۵۸۰۰	۳۱۵۰۲	۱۷۰۴۰	۱۷۱۹۱	۳۴۲۳۱	۱۸ ساله.....
۱۵۶۷۶	۱۵۰۳۳	۳۰۷۰۹	۱۶۹۲۸	۱۶۳۴۲	۳۳۲۷۰	۱۹ ساله.....

۳-۳- جمعیت بر حسب جنس، سن و وضع سکونت: آبان ۱۳۹۵ (دنباله)

غیر ساکن			ساکن در نقاط روستایی			سن
زن	مرد	مرد و زن	زن	مرد	مرد و زن	
۴۹	۵۵	۱۰۴	۹۴۳۷۸	۱۰۵۱۸۱	۱۹۹۵۵۹	تمامی سنین.....
۱	۰	۱	۷۲۳۴	۷۶۰۱	۱۴۸۳۵	۰-۴ ساله.....
۰	۰	۰	۱۳۵۶	۱۳۹۱	۲۷۴۷	کمتر از یک ساله.....
۰	۰	۰	۱۴۳۵	۱۵۶۲	۲۹۹۷	۱ ساله.....
۰	۰	۰	۱۵۷۳	۱۶۱۰	۳۱۸۳	۲ ساله.....
۰	۰	۰	۱۴۲۳	۱۵۳۵	۲۹۵۸	۳ ساله.....
۱	۰	۱	۱۴۴۷	۱۵۰۳	۲۹۵۰	۴ ساله.....
۰	۱	۱	۷۱۵۰	۷۶۱۴	۱۴۷۶۴	۵-۹ ساله.....
۰	۰	۰	۱۴۲۰	۱۵۲۵	۲۹۴۵	۵ ساله.....
۰	۰	۰	۱۴۱۰	۱۵۷۲	۲۹۸۲	۶ ساله.....
۰	۰	۰	۱۴۵۵	۱۵۳۷	۲۹۹۲	۷ ساله.....
۰	۱	۱	۱۴۲۹	۱۴۹۲	۲۹۲۱	۸ ساله.....
۰	۰	۰	۱۴۳۶	۱۴۸۸	۲۹۲۴	۹ ساله.....
۰	۰	۰	۶۶۳۴	۷۱۷۱	۱۳۸۰۵	۱۰-۱۴ ساله.....
۰	۰	۰	۱۴۰۹	۱۵۵۳	۲۹۶۲	۱۰ ساله.....
۰	۰	۰	۱۳۷۹	۱۴۶۱	۲۸۴۰	۱۱ ساله.....
۰	۰	۰	۱۲۹۵	۱۴۳۸	۲۷۳۳	۱۲ ساله.....
۰	۰	۰	۱۲۸۲	۱۳۶۶	۲۶۴۸	۱۳ ساله.....
۰	۰	۰	۱۲۶۹	۱۳۵۳	۲۶۲۲	۱۴ ساله.....
۲	۴	۶	۶۲۵۵	۶۷۲۳	۱۲۹۷۸	۱۵-۱۹ ساله.....
۰	۲	۲	۱۲۱۱	۱۳۹۲	۲۶۰۳	۱۵ ساله.....
۰	۰	۰	۱۲۴۳	۱۳۱۳	۲۵۵۶	۱۶ ساله.....
۱	۱	۲	۱۲۱۲	۱۳۱۹	۲۵۳۱	۱۷ ساله.....
۱	۰	۱	۱۳۳۷	۱۳۹۱	۲۷۲۸	۱۸ ساله.....
۰	۱	۱	۱۲۵۲	۱۳۰۸	۲۵۶۰	۱۹ ساله.....

۳-۳- جمعیت برحسب جنس، سن و وضع سکونت: آبان ۱۳۹۵ (دنباله)

ساکن در نقاط شهری			جمع			سن
زن	مرد	مرد و زن	زن	مرد	مرد و زن	
۹۳۸۴۳	۸۹۰۲۱	۱۸۲۸۶۴	۱۰۰۹۰۳	۹۷۳۱۸	۱۹۸۲۲۱ ۲۰-۲۴ ساله
۱۶۳۹۴	۱۵۴۶۰	۳۱۸۵۴	۱۷۷۷۹	۱۷۰۶۷	۳۴۸۴۶ ۲۰ ساله
۱۶۹۸۰	۱۶۱۹۱	۳۳۱۷۱	۱۸۲۵۰	۱۷۷۱۶	۳۵۹۶۶ ۲۱ ساله
۱۸۶۹۷	۱۷۶۰۴	۳۶۳۰۱	۲۰۱۲۲	۱۹۲۳۳	۳۹۳۵۵ ۲۲ ساله
۲۰۰۰۶	۱۹۰۸۷	۳۹۰۹۳	۲۱۴۶۷	۲۰۸۴۱	۴۲۳۰۸ ۲۳ ساله
۲۱۷۶۶	۲۰۶۷۹	۴۲۴۴۵	۲۳۲۸۵	۲۲۴۶۱	۴۵۷۴۶ ۲۴ ساله
۱۳۲۹۸۸	۱۲۸۴۰۰	۲۶۱۳۸۸	۱۴۲۱۹۷	۱۳۹۱۵۶	۲۸۱۳۵۳ ۲۵-۲۹ ساله
۲۴۴۸۱	۲۳۲۱۹	۴۷۷۰۰	۲۶۳۹۷	۲۵۳۱۵	۵۱۷۱۲ ۲۵ ساله
۲۵۶۳۷	۲۴۷۵۹	۵۰۳۹۶	۲۷۴۶۶	۲۶۸۳۱	۵۴۲۹۷ ۲۶ ساله
۲۷۲۱۱	۲۶۳۱۲	۵۳۵۲۳	۲۹۰۷۵	۲۸۵۷۴	۵۷۶۴۹ ۲۷ ساله
۲۷۳۰۹	۲۶۷۰۴	۵۴۰۱۳	۲۹۱۲۲	۲۸۹۳۳	۵۸۰۵۵ ۲۸ ساله
۲۸۳۵۰	۲۷۴۰۶	۵۵۷۵۶	۳۰۱۳۷	۲۹۵۰۳	۵۹۶۴۰ ۲۹ ساله
۱۵۱۸۲۲	۱۵۰۲۹۹	۳۰۲۱۲۱	۱۶۱۷۱۲	۱۶۱۵۹۴	۳۲۳۳۰۶ ۳۰-۳۴ ساله
۳۰۹۷۴	۳۰۷۱۰	۶۱۶۸۴	۳۳۱۹۰	۳۳۲۷۹	۶۶۴۶۹ ۳۰ ساله
۳۱۳۱۱	۳۰۳۵۴	۶۱۶۶۵	۳۳۳۳۰	۳۲۶۰۲	۶۵۹۳۲ ۳۱ ساله
۳۱۷۳۷	۳۰۸۸۲	۶۲۶۱۹	۳۳۷۶۹	۳۳۲۲۸	۶۶۹۹۷ ۳۲ ساله
۲۹۰۹۸	۲۹۳۴۵	۵۸۴۴۳	۳۰۹۶۴	۳۱۵۳۲	۶۲۴۹۶ ۳۳ ساله
۲۸۷۰۲	۲۹۰۰۸	۵۷۷۱۰	۳۰۴۵۹	۳۰۹۵۳	۶۱۴۱۲ ۳۴ ساله
۱۲۲۸۶۳	۱۲۹۷۳۰	۲۵۲۵۹۳	۱۳۱۱۷۲	۱۳۹۲۴۶	۲۷۰۴۱۸ ۳۵-۳۹ ساله
۲۹۰۶۶	۳۰۱۴۹	۵۹۲۱۵	۳۱۱۱۳	۳۲۵۱۴	۶۳۶۲۷ ۳۵ ساله
۲۶۴۲۸	۲۷۹۳۳	۵۴۳۶۱	۲۸۱۱۹	۲۹۷۹۱	۵۷۹۱۰ ۳۶ ساله
۲۳۹۳۶	۲۵۶۹۸	۴۹۶۳۴	۲۵۵۴۲	۲۷۵۲۴	۵۳۰۶۶ ۳۷ ساله
۲۲۲۵۰	۲۳۷۰۴	۴۵۹۵۴	۲۳۷۶۸	۲۵۴۳۳	۴۹۲۰۱ ۳۸ ساله
۲۱۱۸۳	۲۲۲۴۶	۴۳۴۲۹	۲۲۶۳۰	۲۳۹۸۴	۴۶۶۱۴ ۳۹ ساله

۳-۳- جمعیت بر حسب جنس، سن و وضع سکونت: آبان ۱۳۹۵ (دنباله)

غیرساکن			ساکن در نقاط روستایی			سن
زن	مرد	مرد و زن	زن	مرد	مرد و زن	
۵	۹	۱۴	۷۰۵۵	۸۲۸۸	۱۵۳۴۳ ۲۰-۲۴ ساله
۳	۱	۴	۱۳۸۲	۱۶۰۶	۲۹۸۸ ۲۰ ساله
۱	۳	۴	۱۲۶۹	۱۵۲۲	۲۷۹۱ ۲۱ ساله
۰	۲	۲	۱۴۲۵	۱۶۲۷	۳۰۵۲ ۲۲ ساله
۱	۰	۱	۱۴۶۰	۱۷۵۴	۳۲۱۴ ۲۳ ساله
۰	۳	۳	۱۵۱۹	۱۷۷۹	۳۲۹۸ ۲۴ ساله
۵	۲	۷	۹۲۰۴	۱۰۷۵۴	۱۹۹۵۸ ۲۵-۲۹ ساله
۲	۰	۲	۱۹۱۴	۲۰۹۶	۴۰۱۰ ۲۵ ساله
۱	۱	۲	۱۸۲۸	۲۰۷۱	۳۸۹۹ ۲۶ ساله
۱	۰	۱	۱۸۶۳	۲۲۶۲	۴۱۲۵ ۲۷ ساله
۰	۰	۰	۱۸۱۳	۲۲۲۹	۴۰۴۲ ۲۸ ساله
۱	۱	۲	۱۷۸۶	۲۰۹۶	۳۸۸۲ ۲۹ ساله
۱۱	۴	۱۵	۹۸۷۹	۱۱۲۹۱	۲۱۱۷۰ ۳۰-۳۴ ساله
۴	۲	۶	۲۲۱۲	۲۵۶۷	۴۷۷۹ ۳۰ ساله
۱	۱	۲	۲۰۱۸	۲۲۴۷	۴۲۶۵ ۳۱ ساله
۲	۱	۳	۲۰۳۰	۲۳۴۵	۴۳۷۵ ۳۲ ساله
۲	۰	۲	۱۸۶۴	۲۱۸۷	۴۰۵۱ ۳۳ ساله
۲	۰	۲	۱۷۵۵	۱۹۴۵	۳۷۰۰ ۳۴ ساله
۹	۸	۱۷	۸۳۰۰	۹۵۰۸	۱۷۸۰۸ ۳۵-۳۹ ساله
۳	۰	۳	۲۰۴۴	۲۳۶۵	۴۴۰۹ ۳۵ ساله
۰	۴	۴	۱۶۹۱	۱۸۵۴	۳۵۴۵ ۳۶ ساله
۱	۲	۳	۱۶۰۵	۱۸۲۴	۳۴۲۹ ۳۷ ساله
۳	۲	۵	۱۵۱۵	۱۷۲۷	۳۲۴۲ ۳۸ ساله
۲	۰	۲	۱۴۴۵	۱۷۳۸	۳۱۸۳ ۳۹ ساله

۳-۳- جمعیت برحسب جنس، سن و وضع سکونت: آبان ۱۳۹۵ (دنباله)

ساکن در نقاط شهری			جمع			سن
زن	مرد	مرد و زن	زن	مرد	مرد و زن	
۹۱۹۰۶	۱۰۰۲۷۷	۱۹۲۱۸۳	۹۸۷۴۷	۱۰۸۲۳۷	۲۰۶۹۸۴ ۴۰-۴۴ ساله
۲۰۴۹۴	۲۱۹۲۵	۴۲۴۱۹	۲۲۰۹۱	۲۳۸۰۸	۴۵۸۹۹ ۴۰ ساله
۱۸۷۲۱	۲۰۵۴۷	۳۹۲۶۸	۲۰۰۵۰	۲۲۰۹۲	۴۲۱۴۲ ۴۱ ساله
۱۷۹۶۸	۱۹۷۱۶	۳۷۶۸۴	۱۹۳۲۴	۲۱۲۰۷	۴۰۵۳۱ ۴۲ ساله
۱۷۷۶۲	۱۹۲۹۲	۳۷۰۵۴	۱۹۰۵۶	۲۰۸۰۰	۳۹۸۵۶ ۴۳ ساله
۱۶۹۶۱	۱۸۷۹۷	۳۵۷۵۸	۱۸۲۲۶	۲۰۳۳۰	۳۸۵۵۶ ۴۴ ساله
۸۰۱۹۶	۸۶۰۲۴	۱۶۶۲۲۰	۸۶۳۸۶	۹۳۰۹۸	۱۷۹۴۸۴ ۴۵-۴۹ ساله
۱۸۰۰۹	۱۹۷۹۸	۳۷۸۰۷	۱۹۵۱۷	۲۱۶۶۸	۴۱۱۸۵ ۴۵ ساله
۱۶۷۴۹	۱۷۹۴۷	۳۴۶۹۶	۱۸۰۰۵	۱۹۳۴۰	۳۷۳۴۵ ۴۶ ساله
۱۵۸۳۰	۱۷۳۳۶	۳۳۱۶۶	۱۷۰۴۵	۱۸۷۰۱	۳۵۷۴۶ ۴۷ ساله
۱۵۴۸۱	۱۶۱۱۸	۳۱۵۹۹	۱۶۶۵۷	۱۷۴۸۱	۳۴۱۳۸ ۴۸ ساله
۱۴۱۲۷	۱۴۸۲۵	۲۸۹۵۲	۱۵۱۶۲	۱۵۹۰۸	۳۱۰۷۰ ۴۹ ساله
۶۵۶۵۴	۶۷۵۷۲	۱۳۳۲۲۶	۷۰۸۲۳	۷۳۲۸۰	۱۴۴۱۰۳ ۵۰-۵۴ ساله
۱۴۴۹۶	۱۴۷۴۵	۲۹۲۴۱	۱۵۷۵۴	۱۶۱۲۶	۳۱۸۸۰ ۵۰ ساله
۱۲۹۹۸	۱۳۲۴۷	۲۶۲۴۵	۱۳۹۶۶	۱۴۲۹۰	۲۸۲۵۶ ۵۱ ساله
۱۳۰۲۹	۱۳۴۱۱	۲۶۴۴۰	۱۴۰۴۴	۱۴۴۷۲	۲۸۵۱۶ ۵۲ ساله
۱۲۷۶۹	۱۳۳۸۸	۲۶۱۵۷	۱۳۷۵۳	۱۴۵۴۹	۲۸۳۰۲ ۵۳ ساله
۱۲۳۶۲	۱۲۷۸۱	۲۵۱۴۳	۱۳۳۰۶	۱۳۸۴۳	۲۷۱۴۹ ۵۴ ساله
۵۵۵۰۵	۵۵۶۳۱	۱۱۱۱۳۶	۵۹۷۴۸	۶۰۳۸۷	۱۲۰۱۳۵ ۵۵-۵۹ ساله
۱۲۶۰۵	۱۲۷۰۰	۲۵۳۰۵	۱۳۶۴۸	۱۳۸۲۳	۲۷۴۷۱ ۵۵ ساله
۱۱۴۲۸	۱۱۷۸۹	۲۳۲۱۷	۱۲۲۶۸	۱۲۸۲۳	۲۵۰۹۱ ۵۶ ساله
۱۱۰۱۰	۱۰۹۲۴	۲۱۹۳۴	۱۱۸۳۴	۱۱۸۷۴	۲۳۷۰۸ ۵۷ ساله
۱۰۷۸۰	۱۰۵۵۲	۲۱۳۳۲	۱۱۵۶۹	۱۱۴۶۴	۲۳۰۳۳ ۵۸ ساله
۹۶۸۲	۹۶۶۶	۱۹۳۴۸	۱۰۴۲۹	۱۰۴۰۳	۲۰۸۳۲ ۵۹ ساله

۳-۳- جمعیت بر حسب جنس، سن و وضع سکونت: آبان ۱۳۹۵ (دنباله)

غیر ساکن			ساکن در نقاط روستایی			سن
زن	مرد	مرد و زن	زن	مرد	مرد و زن	
۶	۹	۱۵	۶۸۳۵	۷۹۵۱	۱۴۷۸۶ ۴۰-۴۴ ساله
۱	۳	۴	۱۵۹۶	۱۸۸۰	۳۴۷۶ ۴۰ ساله
۳	۲	۵	۱۳۲۶	۱۵۴۳	۲۸۶۹ ۴۱ ساله
۱	۲	۳	۱۳۵۵	۱۴۸۹	۲۸۴۴ ۴۲ ساله
۰	۱	۱	۱۲۹۴	۱۵۰۷	۲۸۰۱ ۴۳ ساله
۱	۱	۲	۱۲۶۴	۱۵۳۲	۲۷۹۶ ۴۴ ساله
۳	۶	۹	۶۱۸۷	۷۰۶۸	۱۳۲۵۵ ۴۵-۴۹ ساله
۱	۲	۳	۱۵۰۷	۱۸۶۸	۳۳۷۵ ۴۵ ساله
۱	۰	۱	۱۲۵۵	۱۳۹۳	۲۶۴۸ ۴۶ ساله
۰	۲	۲	۱۲۱۵	۱۳۶۳	۲۵۷۸ ۴۷ ساله
۱	۱	۲	۱۱۷۵	۱۳۶۲	۲۵۳۷ ۴۸ ساله
۰	۱	۱	۱۰۳۵	۱۰۸۲	۲۱۱۷ ۴۹ ساله
۳	۲	۵	۵۱۶۶	۵۷۰۶	۱۰۸۷۲ ۵۰-۵۴ ساله
۲	۱	۳	۱۲۵۶	۱۳۸۰	۲۶۳۶ ۵۰ ساله
۱	۱	۲	۹۶۷	۱۰۴۲	۲۰۰۹ ۵۱ ساله
۰	۰	۰	۱۰۱۵	۱۰۶۱	۲۰۷۶ ۵۲ ساله
۰	۰	۰	۹۸۴	۱۱۶۱	۲۱۴۵ ۵۳ ساله
۰	۰	۰	۹۴۴	۱۰۶۲	۲۰۰۶ ۵۴ ساله
۳	۳	۶	۴۲۴۰	۴۷۵۳	۸۹۹۳ ۵۵-۵۹ ساله
۱	۰	۱	۱۰۴۲	۱۱۲۳	۲۱۶۵ ۵۵ ساله
۰	۰	۰	۸۴۰	۱۰۳۴	۱۸۷۴ ۵۶ ساله
۱	۲	۳	۸۲۳	۹۴۸	۱۷۷۱ ۵۷ ساله
۰	۰	۰	۷۸۹	۹۱۲	۱۷۰۱ ۵۸ ساله
۱	۱	۲	۷۴۶	۷۳۶	۱۴۸۲ ۵۹ ساله

۳-۳- جمعیت برحسب جنس، سن و وضع سکونت: آبان ۱۳۹۵ (دنباله)

ساکن در نقاط شهری			جمع			سن
زن	مرد	مرد و زن	زن	مرد	مرد و زن	
۴۱۵۳۲	۴۱۷۰۶	۸۳۲۳۸	۴۴۸۸۸	۴۵۲۷۳	۹۰۱۶۱ ۶۰-۶۴ ساله
۹۴۸۶	۹۵۵۷	۱۹۰۴۳	۱۰۳۱۰	۱۰۴۳۴	۲۰۷۴۴ ۶۰ ساله
۸۶۵۳	۹۰۴۹	۱۷۷۰۲	۹۳۵۲	۹۷۵۲	۱۹۱۰۴ ۶۱ ساله
۸۱۹۱	۸۰۵۸	۱۶۲۴۹	۸۷۶۵	۸۷۴۶	۱۷۵۱۱ ۶۲ ساله
۷۹۳۴	۷۸۱۶	۱۵۷۵۰	۸۵۵۳	۸۵۰۹	۱۷۰۶۲ ۶۳ ساله
۷۲۶۸	۷۲۲۶	۱۴۴۹۴	۷۹۰۸	۷۸۳۲	۱۵۷۴۰ ۶۴ ساله
۲۷۸۱۳	۲۶۴۷۲	۵۴۲۸۵	۳۰۲۲۵	۲۸۸۸۴	۵۹۱۰۹ ۶۵-۶۹ ساله
۷۱۴۳	۶۷۲۴	۱۳۸۶۷	۷۷۴۳	۷۳۷۵	۱۵۱۱۸ ۶۵ ساله
۵۷۰۲	۵۴۰۷	۱۱۱۰۹	۶۱۹۵	۵۸۷۵	۱۲۰۷۰ ۶۶ ساله
۵۶۰۷	۵۳۲۱	۱۰۹۲۸	۶۰۶۲	۵۷۷۹	۱۱۸۴۱ ۶۷ ساله
۴۸۳۳	۴۶۵۷	۹۴۹۰	۵۲۵۷	۵۰۶۲	۱۰۳۱۹ ۶۸ ساله
۴۵۲۸	۴۳۶۳	۸۸۹۱	۴۹۶۸	۴۷۹۳	۹۷۶۱ ۶۹ ساله
۱۷۲۰۵	۱۷۸۹۰	۳۵۰۹۵	۱۸۹۸۶	۱۹۶۹۴	۳۸۶۸۰ ۷۰-۷۴ ساله
۴۴۰۱	۴۱۸۸	۸۵۸۹	۴۸۴۶	۴۶۱۶	۹۴۶۲ ۷۰ ساله
۳۷۴۵	۳۸۰۲	۷۵۴۷	۴۱۱۲	۴۱۸۱	۸۲۹۳ ۷۱ ساله
۳۴۱۸	۳۷۰۶	۷۱۲۴	۳۷۶۲	۴۰۶۸	۷۸۳۰ ۷۲ ساله
۲۹۹۷	۳۲۸۵	۶۲۸۲	۳۳۳۱	۳۶۲۹	۶۹۶۰ ۷۳ ساله
۲۶۴۴	۲۹۰۹	۵۵۵۳	۲۹۳۵	۳۲۰۰	۶۱۳۵ ۷۴ ساله
۱۱۳۱۰	۱۲۶۵۰	۲۳۹۶۰	۱۲۶۰۸	۱۳۹۸۱	۲۶۵۸۹ ۷۵-۷۹ ساله
۲۶۶۷	۲۸۶۲	۵۵۲۹	۲۹۵۷	۳۱۵۹	۶۱۱۶ ۷۵ ساله
۲۴۴۰	۲۵۹۵	۵۰۳۵	۲۷۲۵	۲۸۲۱	۵۵۴۶ ۷۶ ساله
۲۱۸۰	۲۴۴۳	۴۶۲۳	۲۴۲۶	۲۷۴۱	۵۱۶۷ ۷۷ ساله
۲۱۱۱	۲۴۳۲	۴۵۴۳	۲۳۵۳	۲۷۰۵	۵۰۵۸ ۷۸ ساله
۱۹۱۲	۲۳۱۸	۴۲۳۰	۲۱۴۷	۲۵۵۵	۴۷۰۲ ۷۹ ساله

۳-۳- جمعیت بر حسب جنس، سن و وضع سکونت: آبان ۱۳۹۵ (دنباله)

غیرساکن			ساکن در نقاط روستایی			سن
زن	مرد	مرد و زن	زن	مرد	مرد و زن	
۱	۱	۲	۳۳۵۵	۳۵۶۶	۶۹۲۱ ۶۰-۶۴ ساله
۱	۱	۲	۸۲۳	۸۷۶	۱۶۹۹ ۶۰ ساله
۰	۰	۰	۶۹۹	۷۰۳	۱۴۰۲ ۶۱ ساله
۰	۰	۰	۵۷۴	۶۸۸	۱۲۶۲ ۶۲ ساله
۰	۰	۰	۶۱۹	۶۹۳	۱۳۱۲ ۶۳ ساله
۰	۰	۰	۶۴۰	۶۰۶	۱۲۴۶ ۶۴ ساله
۰	۲	۲	۲۴۱۲	۲۴۱۰	۴۸۲۲ ۶۵-۶۹ ساله
۰	۱	۱	۶۰۰	۶۵۰	۱۲۵۰ ۶۵ ساله
۰	۰	۰	۴۹۳	۴۶۸	۹۶۱ ۶۶ ساله
۰	۰	۰	۴۵۵	۴۵۸	۹۱۳ ۶۷ ساله
۰	۱	۱	۴۲۴	۴۰۴	۸۲۸ ۶۸ ساله
۰	۰	۰	۴۴۰	۴۳۰	۸۷۰ ۶۹ ساله
۰	۰	۰	۱۷۸۱	۱۸۰۴	۳۵۸۵ ۷۰-۷۴ ساله
۰	۰	۰	۴۴۵	۴۲۸	۸۷۳ ۷۰ ساله
۰	۰	۰	۳۶۷	۳۷۹	۷۴۶ ۷۱ ساله
۰	۰	۰	۳۴۴	۳۶۲	۷۰۶ ۷۲ ساله
۰	۰	۰	۳۳۴	۳۴۴	۶۷۸ ۷۳ ساله
۰	۰	۰	۲۹۱	۲۹۱	۵۸۲ ۷۴ ساله
۰	۲	۲	۱۲۹۸	۱۳۲۹	۲۶۲۷ ۷۵-۷۹ ساله
۰	۱	۱	۲۹۰	۲۹۶	۵۸۶ ۷۵ ساله
۰	۰	۰	۲۸۵	۲۲۶	۵۱۱ ۷۶ ساله
۰	۰	۰	۲۴۶	۲۹۸	۵۴۴ ۷۷ ساله
۰	۰	۰	۲۴۲	۲۷۳	۵۱۵ ۷۸ ساله
۰	۱	۱	۲۳۵	۲۳۶	۴۷۱ ۷۹ ساله

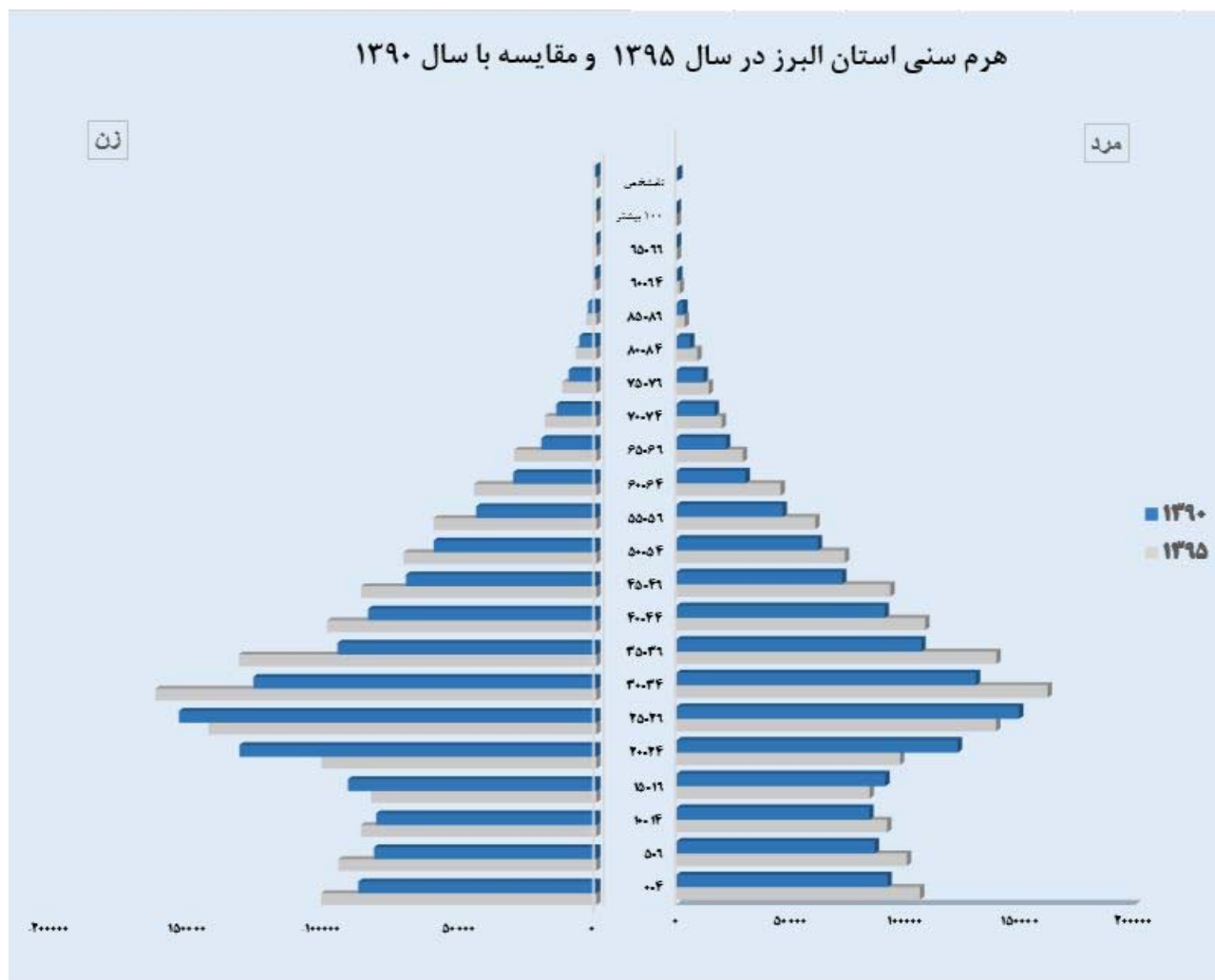
۳-۳- جمعیت برحسب جنس، سن و وضع سکونت: آبان ۱۳۹۵ (دنباله)

ساکن در نقاط شهری			جمع			سن
زن	مرد	مرد و زن	زن	مرد	مرد و زن	
۶۸۶۳	۸۰۲۱	۱۴۸۸۴	۷۶۹۳	۹۰۴۲	۱۶۷۳۵ ۸۰-۸۴ ساله
۱۷۷۳	۲۲۷۵	۴۰۴۸	۱۹۵۷	۲۵۳۷	۴۴۹۴ ۸۰ ساله
۱۳۶۷	۱۶۷۹	۳۰۴۶	۱۵۴۲	۱۸۶۳	۳۴۰۵ ۸۱ ساله
۱۳۴۸	۱۴۹۳	۲۸۴۱	۱۵۴۴	۱۶۹۶	۳۲۴۰ ۸۲ ساله
۱۲۵۱	۱۴۳۷	۲۶۸۸	۱۴۰۲	۱۶۳۰	۳۰۳۲ ۸۳ ساله
۱۱۲۴	۱۱۳۷	۲۲۶۱	۱۲۴۸	۱۳۱۶	۲۵۶۴ ۸۴ ساله
۳۳۹۴	۳۱۲۳	۶۵۱۷	۳۸۰۵	۳۵۳۵	۷۳۴۰ ۸۵-۸۹ ساله
۱۰۶۸	۱۰۶۳	۲۱۳۱	۱۲۱۴	۱۲۱۶	۲۴۳۰ ۸۵ ساله
۷۵۲	۶۸۸	۱۴۴۰	۸۴۸	۷۷۶	۱۶۲۴ ۸۶ ساله
۶۴۲	۴۶۹	۱۱۱۱	۷۱۹	۵۵۶	۱۲۷۵ ۸۷ ساله
۵۳۱	۴۹۴	۱۰۲۵	۵۸۰	۵۳۸	۱۱۱۸ ۸۸ ساله
۴۰۱	۴۰۹	۸۱۰	۴۴۴	۴۴۹	۸۹۳ ۸۹ ساله
۱۲۰۲	۱۱۵۴	۲۳۵۶	۱۳۲۹	۱۳۱۷	۲۶۴۶ ۹۰-۹۴ ساله
۴۰۰	۳۸۹	۷۸۹	۴۴۳	۴۴۸	۸۹۱ ۹۰ ساله
۳۲۶	۳۱۶	۶۴۲	۳۴۷	۳۵۲	۶۹۹ ۹۱ ساله
۲۰۲	۲۱۲	۴۱۴	۲۲۶	۲۵۱	۴۷۷ ۹۲ ساله
۱۶۹	۱۴۱	۳۱۰	۱۸۷	۱۵۶	۳۴۳ ۹۳ ساله
۱۰۵	۹۶	۲۰۱	۱۲۶	۱۱۰	۲۳۶ ۹۴ ساله
۲۰۷	۱۴۰	۳۴۷	۲۲۴	۱۷۹	۴۰۳ ۹۵-۹۹ ساله
۹۳	۷۹	۱۷۲	۱۰۰	۹۵	۱۹۵ ۹۵ ساله
۵۳	۲۰	۷۳	۶۰	۳۰	۹۰ ۹۶ ساله
۳۲	۲۱	۵۳	۳۴	۲۸	۶۲ ۹۷ ساله
۱۸	۱۱	۲۹	۱۸	۱۶	۳۴ ۹۸ ساله
۱۱	۹	۲۰	۱۲	۱۰	۲۲ ۹۹ ساله
۶۳	۳۰	۹۳	۷۱	۴۱	۱۱۲ ۱۰۰ ساله و بیش تر

۳-۳- جمعیت برحسب جنس، سن و وضع سکونت: آبان ۱۳۹۵ (دنباله)

غیرساکن			ساکن در نقاط روستایی			سن
زن	مرد	مرد و زن	زن	مرد	مرد و زن	
۰	۱	۱	۸۳۰	۱۰۲۰	۱۸۵۰ ۸۰-۸۴ ساله
۰	۰	۰	۱۸۴	۲۶۲	۴۴۶ ۸۰ ساله
۰	۰	۰	۱۷۵	۱۸۴	۳۵۹ ۸۱ ساله
۰	۰	۰	۱۹۶	۲۰۳	۳۹۹ ۸۲ ساله
۰	۱	۱	۱۵۱	۱۹۲	۳۴۳ ۸۳ ساله
۰	۰	۰	۱۲۴	۱۷۹	۳۰۳ ۸۴ ساله
۰	۱	۱	۴۱۱	۴۱۱	۸۲۲ ۸۵-۸۹ ساله
۰	۰	۰	۱۴۶	۱۵۳	۲۹۹ ۸۵ ساله
۰	۰	۰	۹۶	۸۸	۱۸۴ ۸۶ ساله
۰	۰	۰	۷۷	۸۷	۱۶۴ ۸۷ ساله
۰	۱	۱	۴۹	۴۳	۹۲ ۸۸ ساله
۰	۰	۰	۴۳	۴۰	۸۳ ۸۹ ساله
۰	۰	۰	۱۲۷	۱۶۳	۲۹۰ ۹۰-۹۴ ساله
۰	۰	۰	۴۳	۵۹	۱۰۲ ۹۰ ساله
۰	۰	۰	۲۱	۳۶	۵۷ ۹۱ ساله
۰	۰	۰	۲۴	۳۹	۶۳ ۹۲ ساله
۰	۰	۰	۱۸	۱۵	۳۳ ۹۳ ساله
۰	۰	۰	۲۱	۱۴	۳۵ ۹۴ ساله
۰	۰	۰	۱۷	۳۹	۵۶ ۹۵-۹۹ ساله
۰	۰	۰	۷	۱۶	۲۳ ۹۵ ساله
۰	۰	۰	۷	۱۰	۱۷ ۹۶ ساله
۰	۰	۰	۲	۷	۹ ۹۷ ساله
۰	۰	۰	۰	۵	۵ ۹۸ ساله
۰	۰	۰	۱	۱	۲ ۹۹ ساله
۰	۰	۰	۸	۱۱	۱۹ ۱۰۰ ساله و بیش تر

مأخذ- مرکز آمار ایران، دفتر جمعیت، نیروی کار و سرشماری.



۳-۴- جمعیت بر حسب جنس و گروه های عمده سنی: آبان ۱۳۹۵

کل استان ^(۱)			گروه های عمده سنی
زن	مرد	مرد و زن	
۱۳۳۶۰۶۵	۱۳۷۶۳۳۵	۲۷۱۲۴۰۰	جمع.....
۱۹۴۳۸	۲۰۱۳۴	۳۹۵۷۲	اطفال (کمتر از یکسال).....
۱۰۰۷۳۰	۱۰۶۰۱۸	۲۰۶۷۴۸	نوباوگان (۵-۱ ساله).....
۹۳۷۲۴	۹۹۵۲۹	۱۹۳۲۵۳	کودکان (۱۰-۶ ساله).....
۶۸۰۳۸	۷۲۳۴۳	۱۴۰۳۸۱	نوجوانان (۱۴-۱۱ ساله).....
۱۸۳۵۲۱	۱۸۱۴۶۷	۳۶۴۸۸۸	جوانان (۲۴-۱۵ ساله).....
۷۹۵۶۷۳	۸۲۰۲۷۱	۱۶۱۵۹۴۴	میانسالان (۶۴-۲۵ ساله).....
۷۴۹۴۱	۷۶۶۷۳	۱۵۱۶۱۴	بزرگسالان (۶۵ ساله و بیشتر).....

روستایی			شهری			گروه های عمده سنی
زن	مرد	مرد و زن	زن	مرد	مرد و زن	
۹۴۳۷۸	۱۰۵۱۸۱	۱۹۹۵۵۹	۱۲۴۱۶۳۸	۱۲۷۱۰۹۹	۲۵۱۲۷۳۷	جمع.....
۱۳۵۶	۱۳۹۱	۲۷۴۷	۱۸۰۸۲	۱۸۷۴۳	۳۶۸۲۵	اطفال (کمتر از یکسال).....
۷۲۹۸	۷۷۳۵	۱۵۰۳۳	۹۳۴۳۱	۹۸۲۸۳	۱۹۱۷۱۴	نوباوگان (۵-۱ ساله).....
۷۱۳۹	۷۶۴۲	۱۴۷۸۱	۸۶۵۸۵	۹۱۸۸۶	۱۷۸۴۷۱	کودکان (۱۰-۶ ساله).....
۵۲۲۵	۵۶۱۸	۱۰۸۴۳	۶۲۸۱۳	۶۶۷۲۵	۱۲۹۵۳۸	نوجوانان (۱۴-۱۱ ساله).....
۱۳۳۱۰	۱۵۰۱۱	۲۸۳۲۱	۱۷۰۲۰۴	۱۶۶۳۴۳	۳۳۶۵۴۷	جوانان (۲۴-۱۵ ساله).....
۵۳۱۶۶	۶۰۵۹۷	۱۱۳۷۶۳	۷۴۲۴۶۶	۷۵۹۶۳۹	۱۵۰۲۱۰۵	میانسالان (۶۴-۲۵ ساله).....
۶۸۸۴	۷۱۸۷	۱۴۰۷۱	۶۸۰۵۷	۶۹۴۸۰	۱۳۷۵۳۷	بزرگسالان (۶۵ ساله و بیشتر).....

(۱) آمار جمعیت غیر ساکن در جمعیت کل استان منظور شده است.
 ماخذ - مرکز آمار ایران، دفتر جمعیت، نیروی کار و سرشماری.

۳-۵- خانوار و جمعیت بر حسب جنس در نقاط شهری و روستایی

جمعیت			تعداد خانوار	شرح
زن	مرد	مرد و زن		
جمع				
۱۱۸۹۸۹۲	۱۲۲۲۶۲۱	۲۴۱۲۵۱۳	۷۱۹۴۶۴	آبان ۱۳۹۰ ^(۱)
۱۳۳۶۰۶۵	۱۳۷۶۳۳۵	۲۷۱۲۴۰۰	۸۵۶۱۱۶	آبان ۱۳۹۵ ^(۱)
نقاط شهری				
۱۰۷۹۷۴۴	۱۱۰۴۶۲۷	۲۱۸۴۳۷۱	۶۵۲۴۶۶	آبان ۱۳۹۰.....
۱۲۴۱۶۳۸	۱۲۷۱۰۹۹	۲۵۱۲۷۳۷	۷۹۳۰۲۴	آبان ۱۳۹۵.....
نقاط روستایی				
۱۱۰۱۴۸	۱۱۷۹۹۴	۲۲۸۱۴۲	۶۶۹۹۸	آبان ۱۳۹۰.....
۹۴۳۷۸	۱۰۵۱۸۱	۱۹۹۵۵۹	۶۳۹۹۵	آبان ۱۳۹۵.....

(۱) آمار تعداد خانوار و جمعیت غیر ساکن در آمار خانوار و جمعیت کل استان منظور شده است.
 ماخذ - مرکز آمار ایران. دفتر جمعیت، نیروی کار و سرشماری.

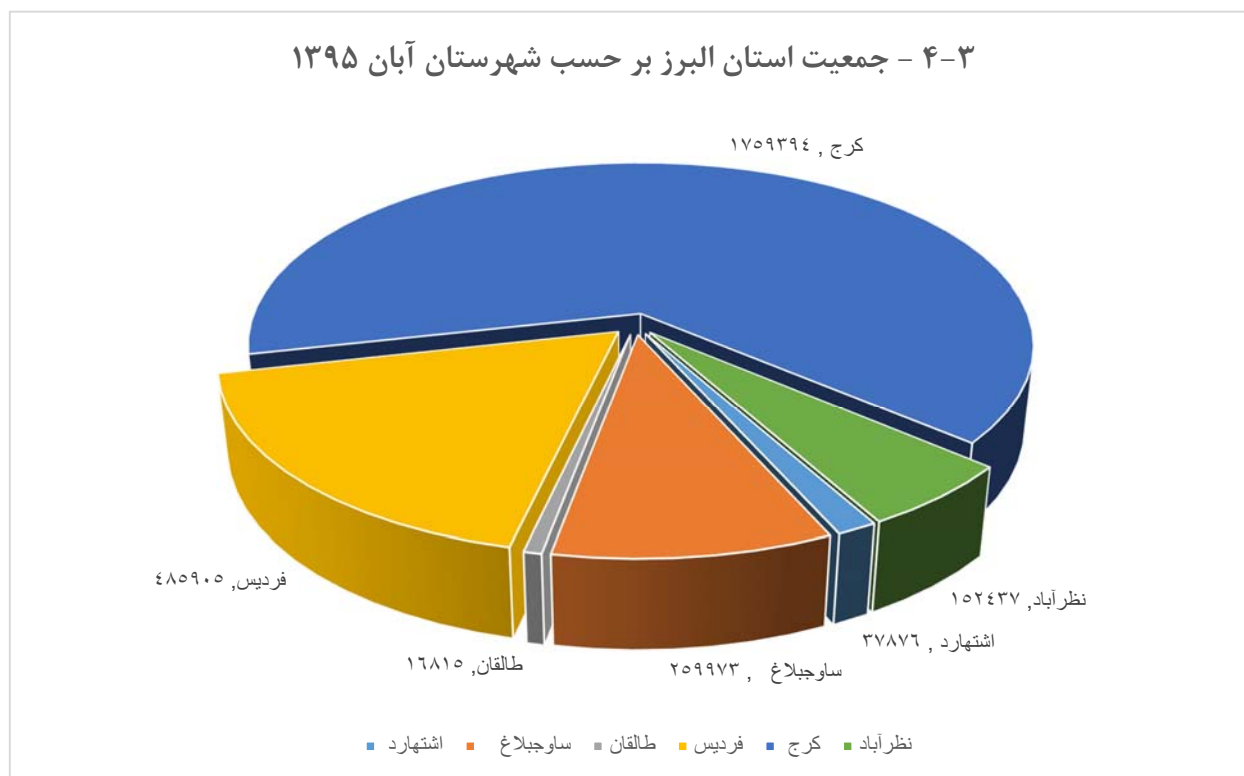
۳-۶- خانوار و جمعیت شهرستان‌ها برحسب ساکن و غیرساکن: آبان ۱۳۹۵

ساکن در نقاط شهری		جمع		شهرستان
جمعیت	خانوار	جمعیت	خانوار	
۲۵۱۲۷۳۷	۷۹۳۰۳۴	۲۷۱۲۴۰۰	۱۵۶۱۱۶	جمع
۲۹۹۹۳	۹۳۵۷	۳۷۸۷۶	۱۱۷۳۱	اشتهارد
-	-	-	-	چهارباغ
۱۷۱۳۰۰	۵۲۶۲۹	۲۵۹۹۷۳	۸۰۹۵۳	ساوجبلاغ
۳۵۴۵	۱۲۴۱	۱۶۸۱۵	۶۳۵۴	طالقان
۴۵۷۲۵۵	۱۴۵۲۲۹	۴۸۵۹۰۵	۱۵۴۲۵۱	فردیس
۱۷۲۶۴۷۸	۵۴۶۵۸۹	۱۷۵۹۳۹۴	۵۵۶۱۶۹	کرج
۱۲۴۱۶۶	۳۷۹۷۹	۱۵۲۴۳۷	۴۶۶۵۸	نظرآباد

۳-۶- خانوار و جمعیت شهرستان ها بر حسب ساکن و غیرساکن: آبان ۱۳۹۵ (دنباله)

غیرساکن		ساکن در نقاط روستایی		شهرستان
جمعیت	خانوار	جمعیت	خانوار	
۱۰۴	۹۷	۱۹۹۵۵۹	۶۲۹۹۵	کل استان.....
۱	۱	۷۸۸۲	۲۳۷۳	اشتهارد.....
-	-	-	-	چهارباغ.....
۴۸	۴۴	۸۸۶۲۵	۲۸۲۸۰	ساوجبلاغ.....
۰	۰	۱۳۲۷۰	۵۱۱۳	طاقان.....
۰	۰	۲۸۶۵۰	۹۰۲۲	فردیس.....
۵۳	۵۱	۳۲۸۶۳	۹۵۲۹	کرج.....
۲	۱	۲۸۲۶۹	۸۶۷۸	نظرآباد.....

ماخذ-مرکز آمار ایران، دفتر جمعیت، نیروی کار و سرشماری.



مینا جدول ۳-۶

۷-۳- جمعیت بر حسب نوع خانوار، جنس و شهرستان: آبان ۱۳۹۵

جمع			شهرستان
زن	مرد	مرد و زن	
۱۳۳۶۰۶۵	۱۳۷۶۳۳۵	۲۷۱۲۴۰۰	جمع.....
۱۸۲۷۱	۱۹۶۰۵	۳۷۸۷۶	اشتهارد.....
-	-	-	چهارباغ.....
۱۲۶۴۷۰	۱۳۳۵۰۳	۲۵۹۹۷۳	ساوجبلاغ.....
۸۳۳۵	۸۴۸۰	۱۶۸۱۵	طالقان.....
۲۴۰۲۵۷	۲۴۵۶۴۸	۴۸۵۹۰۵	فردیس.....
۸۶۸۵۷۰	۸۹۰۸۲۴	۱۷۵۹۳۹۴	کرج.....
۷۴۱۶۲	۷۸۲۷۵	۱۵۲۴۳۷	نظرآباد.....

۳-۷ - جمعیت برحسب نوع خانوار، جنس و شهرستان: آبان ۱۳۹۵ (دنباله)

خانوار معمولی غیر ساکن		خانوار ساکن						شهرستان
		مؤسسه‌ای		گروهی		معمولی		
زن	مرد	زن	مرد	زن	مرد	زن	مرد	
۴۹	۵۵	۳۲۸۹	۲۴۱۳۱	۱۰۳۲	۳۴۹۳	۱۳۳۱۶۹۵	۱۳۴۸۶۵۶	جمع
۰	۱	۰	۴۰	۴۵	۱۵۳	۱۸۲۲۶	۱۹۴۱۱	اشتهارد
-	-	-	-	-	-	-	-	چهارباغ
۴۲	۶	۵۵	۳۸۴	۲۶	۴۲۳	۱۲۶۳۴۷	۱۳۲۶۹۰	ساوجبلاغ
۰	۰	۸	۴۵	۱	۲۸	۸۳۲۶	۸۴۰۷	طالقان
۰	۰	۰۰۰	۰۰۰	۰۰۰	۰۰۰	۰۰۰	۰۰۰	فردیس (۱)
۷	۴۶	۰۰۰	۰۰۰	۰۰۰	۰۰۰	۰۰۰	۰۰۰	کرج (۱)
۰	۲	۱۲	۳۵	۲۰	۴۴۶	۷۴۱۳۰	۷۷۷۹۲	نظرآباد

(۱) در شهرستانهای کرج و فردیس اطلاعات خانوارهای ساکن به تفکیک مرد و زن در دسترس نمی باشد.
 ماخذ - مرکز آمار ایران، دفتر جمعیت، نیروی کار و سرشماری.

۳-۸ - خانوارهای معمولی بر حسب تعداد افراد در خانوار

سال	جمع	۱ نفر	۲ نفر	۳ نفر	۴ نفر	۵ نفر	۶ نفر	۷ نفر و بیش تر
آبان ۱۳۹۰.....	۷۱۷۹۱۰	۴۵۱۲۷	۱۴۱۵۴۵	۲۱۷۶۹۸	۲۰۳۲۶۷	۷۷۱۶۵	۲۳۸۳۱	۹۲۷۷
آبان ۱۳۹۵....	۸۵۴۵۹۷	۷۰۲۴۴	۱۸۴۹۶۸	۲۶۷۸۶۲	۲۴۵۶۷۴	۶۷۷۱۶	۱۳۵۴۵	۴۵۸۸

ماخذ - مرکز آمار ایران، دفتر جمعیت، نیروی کار و سرشماری.

۳-۹ - جمعیت بر حسب جنس و تابعیت در استان

شرح	آبان ۱۳۹۰			آبان ۱۳۹۵		
	مرد و زن	مرد	زن	مرد و زن	مرد	زن
جمع.....	۲۴۱۲۵۱۳	۱۲۲۲۶۲۱	۱۱۸۹۸۹۲	۲۷۱۲۴۰۰	۱۳۷۶۳۳۵	۱۳۳۶۰۶۵
ایران.....	۲۳۳۲۳۹۷	۱۱۷۸۸۶۶	۱۱۵۳۵۳۱	۲۶۲۶۲۲۴	۱۳۲۹۷۱۸	۱۲۹۶۵۰۶
افغانستان.....	۷۲۳۰۰	۳۹۵۰۷	۳۲۷۹۳	۸۴۳۲۱	۴۵۵۴۸	۳۸۷۷۳
عراق.....	۹۴۰	۵۲۶	۴۱۴	۲۱۰	۱۲۵	۸۵
پاکستان.....	۳۹۵	۲۱۳	۱۸۲	۱۱۷	۷۸	۳۹
ترکیه.....	۶۱	۳۳	۲۸	۱۶	۱۲	۴
سایر کشورها ^(۱)	۶۳۶	۳۲۷	۳۰۹	۱۴۱	۷۵	۶۶
اظهار نشده.....	۵۷۸۴	۳۱۴۹	۲۶۳۵	۱۳۷۱	۷۷۹	۵۹۲

(۱) جمعیت کشورهای ترکمنستان، آذربایجان و ارمنستان در سایر کشورها منظور شده است.

ماخذ - مرکز آمار ایران، دفتر جمعیت، نیروی کار و سرشماری.

۱۰-۳- طبقه بندی جمعیتی آبادی های دارای سکنه

آبان ۱۳۹۵		آبان ۱۳۹۰		طبقه بندی جمعیتی
کل جمعیت ^(۱)	تعداد آبادی	کل جمعیت ^(۱)	تعداد آبادی	
۱۹۴۹۹۸	۳۳۳	۱۸۷۹۶۸	۳۵۳	جمع
۴۳۵۴۱	۵	۳۸۴۱۷	۵	۵۰۰۰ نفر و بیش تر
۳۹۸۵۳	۱۱	۳۶۲۸۷	۱۰	۲۵۰۰-۴۹۹۹ نفر
۴۲۵۳۹	۲۷	۴۱۸۹۱	۲۷	۱۰۰۰-۲۴۹۹ نفر
۳۲۴۱۸	۴۴	۳۲۵۸۴	۴۷	۵۰۰-۹۹۹ نفر
۳۳۰۰۹	۱۴۲	۳۵۲۷۱	۱۴۴	۱۰۰-۴۹۹ نفر
۲۵۲۹	۳۳	۲۳۶۸	۳۴	۵۰-۹۹ نفر
۶۰۷	۱۶	۶۸۴	۱۹	۲۵-۴۹ نفر
۵۰۲	۵۴	۴۶۶	۶۷	۱-۲۴ نفر

(۱) شامل خانوارهای موسسه‌ای نمی‌باشد.

ماخذ - مرکز آمار ایران. دفتر جمعیت، نیروی کار و سرشماری.

۱۱-۳- خانوارهای معمولی بر حسب جنس و سن سرپرست خانوار و تعداد افراد در خانوار: آبان ۱۳۹۵

گروه سنی سرپرست خانوار	جمع	۱ نفر	۲ نفر	۳ نفر	۴ نفر	۵ نفر	۶ نفر	۷ نفر و بیشتر
جمع	۱۵۴۵۹۷	۷۰۲۴۴	۱۸۴۹۶۸	۲۶۷۸۶۲	۲۴۵۶۷۴	۶۷۷۱۶	۱۳۵۴۵	۴۵۸۸
مرد	۷۴۷۳۰۷	۲۷۲۶۱	۱۵۱۶۹۸	۲۴۷۲۰۶	۲۳۸۲۵۸	۶۵۵۸۹	۱۲۹۱۷	۴۳۷۸
کمتر از ۲۰ ساله	۸۵۳	۴۶۸	۲۵۷	۹۴	۲۲	۱۲	.	.
۲۰-۲۹ ساله	۷۳۵۱۰	۵۴۲۱	۳۵۲۳۹	۲۶۲۶۴	۵۷۳۵	۶۷۸	۱۲۵	۴۸
۳۰-۳۹ ساله	۲۳۷۲۴۰	۷۰۸۹	۴۲۸۸۶	۹۹۵۶۵	۷۴۰۵۱	۱۱۶۰۵	۱۵۵۰	۴۹۴
۴۰-۴۹ ساله	۱۸۷۶۷۰	۴۲۶۵	۱۱۰۲۰	۴۷۶۹۵	۹۱۹۶۶	۲۷۲۷۱	۴۲۵۹	۱۱۹۴
۵۰-۵۹ ساله	۱۲۹۲۵۵	۳۵۱۵	۱۸۷۱۸	۳۹۲۶۸	۴۵۲۳۵	۱۷۱۵۲	۴۰۴۸	۱۳۱۹
۶۰-۶۹ ساله	۷۲۷۳۰	۲۶۱۱	۲۱۴۳۱	۲۳۱۵۴	۱۵۸۱۷	۶۶۱۵	۲۱۴۵	۹۵۷
۷۰ ساله و بیشتر	۴۶۰۴۹	۳۸۹۲	۲۲۱۴۷	۱۱۱۶۶	۵۴۳۲	۲۲۵۶	۷۹۰	۳۶۶
نامشخص
زن	۱۰۷۲۹۰	۴۲۹۸۳	۳۳۲۷۰	۲۰۶۵۶	۷۴۱۶	۲۱۲۷	۶۲۸	۲۱۰
کمتر از ۲۰ ساله	۱۹۴	۱۲۵	۴۴	۱۹	۴	۱	۱	.
۲۰-۲۹ ساله	۳۴۵۴	۱۷۵۴	۱۲۱۱	۳۸۳	۸۳	۱۶	۵	۲
۳۰-۳۹ ساله	۱۴۲۶۲	۴۴۷۴	۵۷۷۵	۳۰۸۰	۷۲۸	۱۳۹	۴۳	۲۳
۴۰-۴۹ ساله	۱۹۲۰۳	۴۰۳۶	۶۵۸۴	۵۹۴۸	۲۰۵۵	۴۳۰	۱۱۷	۳۳
۵۰-۵۹ ساله	۲۳۲۸۳	۶۶۹۰	۷۵۷۳	۵۵۹۷	۲۴۰۲	۷۵۴	۲۱۰	۵۷
۶۰-۶۹ ساله	۲۳۸۴۹	۱۰۲۸۲	۷۲۷۲	۳۸۸۰	۱۵۷۷	۵۸۴	۱۸۲	۷۲
۷۰ ساله و بیشتر	۲۳۰۴۵	۱۵۶۲۲	۴۸۱۱	۱۷۴۹	۵۶۷	۲۰۳	۷۰	۲۳
نامشخص

مأخذ- مرکز آمار ایران. دفتر جمعیت، نیروی کار و سرشماری.

۱۲-۳- مهاجران وارد شده طی ۵ سال گذشته برحسب سن و محل اقامت قبلی بر اساس آخرین جابجایی: آبان ۱۳۹۵

استان محل سرشماری						جمع	گروه سنی
اظهارنشده شهرستان		سایر شهرستان‌های استان		شهرستان محل سرشماری			
آبادی	شهر	آبادی	شهر	آبادی	شهر		
.	۱۰	۲۳۳۴	۲۴۲۵۳	۳۸۷۴	۱۵۹۳۱	۲۶۰۴۶۳	مرد و زن.....
.	.	۱۳۹	۱۳۶۵	۲۵۱	۹۴۷	۱۳۴۱۰	۰-۴ ساله.....
.	.	۲۰۴	۲۱۵۵	۳۲۰	۱۴۰۴	۱۹۸۷۸	۵-۹ ساله.....
.	.	۱۵۳	۱۷۶۳	۲۹۰	۱۰۶۰	۱۵۹۴۱	۱۰-۱۴ ساله.....
.	.	۱۶۶	۱۴۱۸	۲۷۵	۸۵۸	۱۵۷۹۲	۱۵-۱۹ ساله.....
.	۱	۲۰۹	۱۸۰۲	۳۳۵	۱۲۴۱	۲۴۹۱۵	۲۰-۲۴ ساله.....
.	۳	۳۳۲	۲۹۴۲	۴۵۰	۲۲۶۴	۳۷۷۰۵	۲۵-۲۹ ساله.....
.	۲	۳۶۵	۳۶۲۵	۵۷۱	۲۴۸۲	۳۹۳۰۲	۳۰-۳۴ ساله.....
.	۱	۲۴۷	۳۰۵۸	۴۱۵	۱۹۴۱	۲۸۱۹۱	۳۵-۳۹ ساله.....
.	.	۱۷۶	۲۰۴۴	۳۵۰	۱۲۱۹	۱۸۶۰۴	۴۰-۴۴ ساله.....
.	۲	۱۲۵	۱۴۷۳	۲۳۰	۸۶۷	۱۴۳۶۲	۴۵-۴۹ ساله.....
.	.	۷۸	۹۴۷	۱۴۳	۶۲۳	۱۰۶۱۵	۵۰-۵۴ ساله.....
.	.	۴۸	۶۴۱	۹۶	۴۰۴	۷۹۸۰	۵۵-۵۹ ساله.....
.	.	۳۴	۴۲۴	۵۹	۲۵۷	۵۶۲۰	۶۰-۶۴ ساله.....
.	.	۲۱	۲۶۰	۳۸	۱۵۳	۳۵۰۰	۶۵-۶۹ ساله.....
.	۱	۱۶	۱۴۴	۲۶	۹۱	۱۹۶۶	۷۰-۷۴ ساله.....
.	.	۲۱	۱۹۲	۲۵	۱۲۰	۲۶۸۲	۷۵ سال و بیش‌تر.....

اظهار نشده محل اقامت قبلی	خارج از کشور	اظهارنشده استان و شهرستان		استان های دیگر				گروه سنی
		آبادی	شهر	اظهارنشده شهرستان		شهرستان		
				آبادی	شهر	آبادی	شهر	
۲۲۹	۶۱۱۹	۶	۳۸	۸	۸۰	۱۳۳۸۹	۱۹۴۱۹۲	مرد و زن.....
۵	۴۵۸	.	۲	.	۱	۷۵۲	۹۴۹۰	۰-۴ ساله.....
۳۳	۵۸۸	۲	۱	.	۵	۱۰۵۰	۱۴۱۱۶	۵-۹ ساله.....
۲۴	۴۲۶	۲	۲	.	۹	۸۲۵	۱۱۳۸۷	۱۰-۱۴ ساله.....
۱۸	۷۳۲	.	۴	.	۴	۸۷۱	۱۱۴۴۶	۱۵-۱۹ ساله.....
۲۵	۱۱۰۰	۱	۱۳	۲	۱۰	۱۸۵۸	۱۸۳۱۸	۲۰-۲۴ ساله.....
۲۱	۷۸۷	.	۹	۲	۱۷	۲۶۰۶	۲۸۲۷۲	۲۵-۲۹ ساله.....
۲۲	۶۳۰	.	۵	.	۹	۱۹۰۴	۲۹۶۸۷	۳۰-۳۴ ساله.....
۱۴	۴۶۴	۱	.	۱	۱۴	۱۲۲۴	۲۰۸۱۱	۳۵-۳۹ ساله.....
۱۷	۲۹۱	.	۱	۱	۲	۷۴۳	۱۳۷۶۰	۴۰-۴۴ ساله.....
۱۰	۲۰۶	.	.	۱	۴	۴۵۵	۱۰۹۸۹	۴۵-۴۹ ساله.....
۱۷	۱۷۰	.	.	.	۱	۳۳۵	۸۳۰۱	۵۰-۵۴ ساله.....
۷	۱۰۷	۲۱۷	۶۴۶۰	۵۵-۵۹ ساله.....
۶	۶۹	.	.	.	۲	۱۹۴	۴۵۷۵	۶۰-۶۴ ساله.....
۵	۳۰	.	.	۱	۲	۱۲۱	۲۸۶۹	۶۵-۶۹ ساله.....
۲	۳۴	۵۷	۱۵۹۵	۷۰-۷۴ ساله.....
۳	۲۷	.	۱	.	.	۱۷۷	۲۱۱۶	۷۵ سال و بیش‌تر.....

۱۲-۳- مهاجران وارد شده طی ۵ سال گذشته برحسب سن و محل اقامت قبلی بر اساس آخرین جابجایی: آبان ۱۳۹۵ (دنباله)

استان محل سرشماری						جمع	گروه سنی
اظهار نشده شهرستان		سایر شهرستان های استان		شهرستان محل سرشماری			
آبادی	شهر	آبادی	شهر	آبادی	شهر		
۰	۴	۱۱۹۰	۱۲۰۷۰	۱۹۵۵	۱۰۲۷	۱۳۰۰۳۴	مرد
۰	۰	۷۳	۷۱۹	۱۲۱	۴۹۰	۶۹۴۰	۰-۴ ساله
۰	۰	۱۲۲	۱۰۸۲	۱۵۹	۷۵۰	۱۰۲۵۷	۵-۹ ساله
۰	۰	۸۱	۹۲۸	۱۳۸	۵۶۶	۸۱۸۰	۱۰-۱۴ ساله
۰	۰	۸۴	۶۵۶	۱۲۴	۳۷۷	۷۴۴۰	۱۵-۱۹ ساله
۰	۰	۷۸	۷۱۳	۱۴۱	۴۹۹	۱۰۴۳۳	۲۰-۲۴ ساله
۰	۲	۱۵۰	۱۲۴۱	۱۹۶	۹۴۹	۱۷۳۷۴	۲۵-۲۹ ساله
۰	۱	۱۹۰	۱۷۸۴	۲۹۷	۱۳۰۹	۱۹۹۴۷	۳۰-۳۴ ساله
۰	۰	۱۲۷	۱۶۳۰	۲۲۵	۱۰۳۷	۱۴۷۶۵	۳۵-۳۹ ساله
۰	۰	۹۷	۱۱۳۳	۲۰۲	۷۰۶	۱۰۰۹۸	۴۰-۴۴ ساله
۰	۰	۷۲	۸۰۲	۱۲۸	۴۷۶	۷۶۷۵	۴۵-۴۹ ساله
۰	۰	۴۴	۵۳۲	۸۳	۳۳۲	۵۶۹۳	۵۰-۵۴ ساله
۰	۰	۲۵	۳۴۲	۶۰	۲۲۷	۴۱۵۲	۵۵-۵۹ ساله
۰	۰	۱۴	۲۲۵	۳۲	۱۲۹	۲۹۷۹	۶۰-۶۴ ساله
۰	۰	۱۱	۱۲۱	۱۸	۷۳	۱۷۳۰	۶۵-۶۹ ساله
۰	۱	۱۰	۷۴	۱۶	۴۸	۱۰۱۰	۷۰-۷۴ ساله
۰	۰	۱۲	۸۸	۱۵	۵۹	۱۳۶۱	۷۵ سال و بیش تر

اظهار نشده محل اقامت قبلی	خارج از کشور	اظهار نشده استان و شهرستان		استان های دیگر				گروه سنی
		آبادی	شهر	اظهار نشده شهرستان		شهرستان		
				آبادی	شهر	آبادی	شهر	
۱۱۴	۳۸۸۳	۴	۹	۴	۴۱	۶۶۳۲	۹۶۱۰۱	مرد
۳	۲۲۴	۰	۰	۰	۱	۳۹۷	۴۹۱۲	۰-۴ ساله
۱۴	۳۱۲	۰	۱	۰	۲	۵۵۲	۷۲۶۳	۵-۹ ساله
۱۵	۲۰۷	۲	۲	۰	۸	۴۳۲	۵۸۰۱	۱۰-۱۴ ساله
۷	۵۲۷	۰	۰	۰	۲	۳۴۷	۵۳۱۶	۱۵-۱۹ ساله
۱۳	۷۷۷	۱	۰	۱	۴	۶۶۲	۷۵۴۴	۲۰-۲۴ ساله
۶	۵۲۶	۰	۳	۱	۷	۱۳۶۷	۱۲۹۲۶	۲۵-۲۹ ساله
۱۱	۴۱۴	۰	۱	۰	۴	۱۰۵۲	۱۴۸۸۴	۳۰-۳۴ ساله
۱۱	۲۹۷	۱	۰	۱	۸	۶۴۶	۱۰۷۸۲	۳۵-۳۹ ساله
۱۲	۱۹۶	۰	۱	۱	۱	۴۱۴	۷۳۳۵	۴۰-۴۴ ساله
۳	۱۲۴	۰	۰	۰	۲	۲۳۹	۵۸۲۹	۴۵-۴۹ ساله
۸	۱۱۲	۰	۰	۰	۱	۱۷۱	۴۴۱۰	۵۰-۵۴ ساله
۵	۷۰	۰	۰	۰	۰	۱۱۶	۳۳۰۷	۵۵-۵۹ ساله
۳	۴۵	۰	۰	۰	۰	۸۷	۲۴۴۴	۶۰-۶۴ ساله
۱	۱۳	۰	۰	۰	۱	۴۸	۱۴۴۴	۶۵-۶۹ ساله
۰	۲۴	۰	۰	۰	۰	۱۹	۸۱۸	۷۰-۷۴ ساله
۲	۱۵	۰	۱	۰	۰	۸۳	۱۰۸۶	۷۵ سال و بیش تر

۱۲-۳- مهاجران وارد شده طی ۵ سال گذشته برحسب سن و محل اقامت قبلی بر اساس آخرین جابجایی: آبان ۱۳۹۵ (دنباله)

استان محل سرشماری						جمع	گروه سنی
اظهارنشده شهرستان		سایر شهرستان‌های استان		شهرستان محل سرشماری			
شهر	آبادی	شهر	آبادی	شهر	آبادی		
۰	۶	۱۱۴۴	۱۳۱۸۳	۱۹۱۹	۷۹۰۴	۱۳۰۴۳۹	زن.....
۰	۰	۶۶	۶۴۶	۱۳۰	۴۵۷	۶۴۷۰	۰-۴ ساله.....
۰	۰	۸۲	۱۰۷۳	۱۶۱	۶۵۴	۹۶۲۱	۵-۹ ساله.....
۰	۰	۷۲	۸۳۵	۱۵۲	۴۹۴	۷۷۶۱	۱۰-۱۴ ساله.....
۰	۰	۸۲	۷۶۲	۱۵۱	۴۸۱	۸۳۵۲	۱۵-۱۹ ساله.....
۰	۱	۱۳۱	۱۰۸۹	۱۹۴	۷۴۲	۱۴۴۸۲	۲۰-۲۴ ساله.....
۰	۱	۱۸۲	۱۷۰۱	۲۵۴	۱۳۱۵	۲۰۳۳۱	۲۵-۲۹ ساله.....
۰	۱	۱۷۵	۱۸۴۱	۲۷۴	۱۱۷۳	۱۹۳۵۵	۳۰-۳۴ ساله.....
۰	۱	۱۲۰	۱۴۲۸	۱۹۰	۹۰۴	۱۳۴۲۶	۳۵-۳۹ ساله.....
۰	۰	۷۹	۹۱۱	۱۴۸	۵۱۳	۸۵۰۶	۴۰-۴۴ ساله.....
۰	۲	۵۳	۶۷۱	۱۰۲	۳۹۱	۶۶۸۷	۴۵-۴۹ ساله.....
۰	۰	۳۴	۴۱۵	۶۰	۲۹۱	۴۹۲۲	۵۰-۵۴ ساله.....
۰	۰	۲۳	۲۹۹	۳۶	۱۷۷	۳۸۲۸	۵۵-۵۹ ساله.....
۰	۰	۲۰	۱۹۹	۲۷	۱۲۸	۲۶۴۱	۶۰-۶۴ ساله.....
۰	۰	۱۰	۱۳۹	۲۰	۸۰	۱۷۷۰	۶۵-۶۹ ساله.....
۰	۰	۶	۷۰	۱۰	۴۳	۹۵۶	۷۰-۷۴ ساله.....
۰	۰	۹	۱۰۴	۱۰	۶۱	۱۳۲۱	۷۵ سال و بیش‌تر.....

اظهار نشده محل اقامت قبلی	خارج از کشور	اظهارنشده استان و شهرستان		استان های دیگر				گروه سنی
		آبادی	شهر	اظهارنشده شهرستان		شهرستان		
				آبادی	شهر	آبادی	شهر	
۱۱۵	۲۲۳۶	۲	۲۹	۴	۳۹	۶۷۵۷	۹۱۰۹۱	زن.....
۲	۲۳۴	۰	۲	۰	۰	۳۵۵	۴۵۷۸	۰-۴ ساله.....
۱۹	۲۷۶	۲	۰	۰	۳	۴۹۸	۶۸۵۳	۵-۹ ساله.....
۹	۲۱۹	۰	۰	۰	۱	۳۹۳	۵۵۸۶	۱۰-۱۴ ساله.....
۱۱	۲۰۵	۰	۴	۰	۲	۵۲۴	۶۱۳۰	۱۵-۱۹ ساله.....
۱۲	۳۲۳	۰	۱۳	۱	۶	۱۱۹۶	۱۰۷۷۴	۲۰-۲۴ ساله.....
۱۵	۲۶۱	۰	۶	۱	۱۰	۱۲۳۹	۱۵۳۴۶	۲۵-۲۹ ساله.....
۱۱	۲۱۶	۰	۴	۰	۵	۸۵۲	۱۴۸۰۳	۳۰-۳۴ ساله.....
۳	۱۶۷	۰	۰	۰	۶	۵۷۸	۱۰۰۲۹	۳۵-۳۹ ساله.....
۵	۹۵	۰	۰	۰	۱	۳۲۹	۶۴۲۵	۴۰-۴۴ ساله.....
۷	۸۲	۰	۰	۱	۲	۲۱۶	۵۱۶۰	۴۵-۴۹ ساله.....
۹	۵۸	۰	۰	۰	۰	۱۶۴	۳۸۹۱	۵۰-۵۴ ساله.....
۲	۳۷	۰	۰	۰	۰	۱۰۱	۳۱۵۳	۵۵-۵۹ ساله.....
۳	۲۴	۰	۰	۰	۲	۱۰۷	۲۱۳۱	۶۰-۶۴ ساله.....
۴	۱۷	۰	۰	۱	۱	۷۳	۱۴۲۵	۶۵-۶۹ ساله.....
۲	۱۰	۰	۰	۰	۰	۳۸	۷۷۷	۷۰-۷۴ ساله.....
۱	۱۲	۰	۰	۰	۰	۹۴	۱۰۳۰	۷۵ سال و بیش‌تر.....

مأخذ - مرکز آمار ایران. دفتر جمعیت، نیروی کار و سرشماری.

۱۳-۳- مهاجران وارد شده طی ۵ سال گذشته بر حسب وضع سکونت، محل اقامت فعلی و محل اقامت قبلی (بر اساس آخرین جابجایی): آبان ۱۳۹۵

استان محل سرشماری						جمع	شهرستان
اظهاری نشده شهرستان		سایر شهرستان های استان		شهرستان محل سرشماری			
آبادی	شهر	آبادی	شهر	آبادی	شهر		
۰	۱۰	۲۳۳۴	۲۴۲۵۳	۳۸۷۴	۱۵۹۳۱	۲۶۰۴۶۳	جمع.....
۰	۰	۳	۳۲۷	۳۶	۲۴	۴۳۹۵	اشتهارد.....
-	-	-	-	-	-	-	چهارباغ.....
۰	۰	۵۳۰	۹۲۶۴	۱۵۵۱	۳۴۴۵	۳۱۳۵۹	ساوجبلاغ.....
۰	۰	۱۰	۲۰۳	۸۹	۵۷	۶۹۵	طالقان.....
...	فردیس(۱).....
...	کرج(۱).....
۰	۰	۲۳۹	۱۵۲۷	۳۶۳	۲۷۰	۶۸۴۲	نظرآباد.....

اظهاری نشده محل اقامت قبلی	خارج از کشور	اظهاری نشده استان و شهرستان		استان های دیگر				شهرستان
		شهرستان		اظهاری نشده شهرستان		شهرستان		
		آبادی	شهر	آبادی	شهر	آبادی	شهر	
۲۲۹	۶۱۱۹	۶	۳۸	۱	۸۰	۱۳۳۸۹	۱۹۴۱۹۲	جمع.....
۰	۲۸	۰	۰	۰	۰	۲۱۸	۳۷۵۹	اشتهارد.....
-	-	-	-	-	-	-	-	چهارباغ.....
۲۷	۱۱۱۲	۰	۰	۰	۶	۱۱۷۵	۱۴۲۴۹	ساوجبلاغ.....
۰	۲۳	۰	۰	۰	۱۵	۵	۲۹۳	طالقان.....
...	فردیس(۱).....
...	کرج(۱).....
۱۹	۱۵۵	۰	۰	۰	۰	۵۱۳	۳۷۵۶	نظرآباد.....

(۱) تفاوت در سرجمع بدلیل عدم وجود اطلاعات تفکیکی برای شهرستانهای کرج و فردیس می باشد.

مأخذ- مرکز آمار ایران، دفتر جمعیت، نیروی کار و سرشماری.

۱۴-۳- جمعیت ۱۰ ساله و بیش تر بر حسب سن، جنس و وضع زناشویی در نقاط شهری و روستایی

شرح	جمع	مرد						جمع مرد	جمع	شرح
		اظهار نشده	هرگز ازدواج نکرده	حداقل یکبار ازدواج کرده						
				اظهار نشده	بی همسر		دارای همسر			
			بدلیل طلاق	بدلیل فوت همسر						
آبان ۹۰.....	۲۰۶۴۵۸۲	۲۶۶	۳۷۱۱۵۴	۱۴	۱۰۶۹۷	۹۶۷۹	۶۵۲۱۶۰	۶۷۲۶۲۰	۱۰۴۴۰۴۰	۲۰۶۴۵۸۲
آبان ۱۳۹۵.....	۲۳۱۰۴۵۲	۲۰۳	۳۱۷۹۸۶	۱۹	۲۱۱۰۷	۹۹۹۶	۷۵۰۶۸۸	۷۸۱۸۱۰	۱۱۶۹۹۹۹	۲۳۱۰۴۵۲
ساکن در نقاط شهری.....	۲۱۴۰۳۹۰	۱۹۳	۳۵۷۸۹۴	۱۹	۱۹۸۱۸	۸۹۴۶	۶۹۳۱۰۹	۷۲۱۸۹۲	۱۰۷۹۹۷۹	۲۱۴۰۳۹۰
۱۰-۱۴ ساله.....	۱۶۴۲۰۱	۳۳	۸۳۴۸۵	۱	۲۵	۷	۹۶۶	۹۹۹	۸۴۵۱۷	۱۶۴۲۰۱
۱۵-۱۹ ساله.....	۱۵۳۶۸۳	۱۸	۷۶۰۷۹	۲	۳۶	۵	۱۱۸۲	۱۲۲۵	۷۷۳۲۲	۱۵۳۶۸۳
۲۰-۲۴ ساله.....	۱۸۲۸۶۴	۳۲	۷۵۳۱۸	۳	۳۲۲	۲۰	۱۳۳۲۶	۱۳۶۷۱	۸۹۰۲۱	۱۸۲۸۶۴
۲۵-۲۹ ساله.....	۲۶۱۳۸۸	۳۱	۶۵۲۲۹	۰	۱۷۸۷	۶۴	۶۱۲۸۹	۶۳۱۴۰	۱۲۸۴۰۰	۲۶۱۳۸۸
۳۰-۳۴ ساله.....	۳۰۲۱۲۱	۱۱	۳۴۹۴۸	۴	۳۵۸۵	۸۷	۱۱۱۶۶۴	۱۱۵۳۴۰	۱۵۰۲۹۹	۳۰۲۱۲۱
۳۵-۳۹ ساله.....	۲۵۲۵۹۳	۱۲	۱۳۰۵۴	۰	۳۸۳۵	۱۶۳	۱۱۲۶۶۶	۱۱۶۶۶۴	۱۲۹۷۳۰	۲۵۲۵۹۳
۴۰-۴۴ ساله.....	۱۹۲۱۸۳	۱۳	۴۷۷۸	۲	۲۸۷۰	۱۹۶	۹۲۴۱۸	۹۵۴۸۶	۱۰۰۲۷۷	۱۹۲۱۸۳
۴۵-۴۹ ساله.....	۱۶۶۲۲۰	۹	۲۵۰۵	۱	۲۳۶۱	۳۱۸	۸۰۸۳۰	۸۳۵۱۰	۸۶۰۲۴	۱۶۶۲۲۰
۵۰-۵۴ ساله.....	۱۳۳۲۲۶	۵	۱۲۷۴	۱	۱۸۲۱	۵۱۸	۶۳۹۵۳	۶۶۲۹۳	۶۷۵۷۲	۱۳۳۲۲۶
۵۵-۵۹ ساله.....	۱۱۱۱۳۶	۱۰	۵۸۶	۲	۱۲۵۹	۷۷۴	۵۳۰۰۰	۵۵۰۳۵	۵۵۶۳۱	۱۱۱۱۳۶
۶۰-۶۴ ساله.....	۸۳۲۳۸	۶	۳۰۰	۰	۸۷۱	۹۱۰	۳۹۶۱۹	۴۱۴۰۰	۴۱۷۰۶	۸۳۲۳۸
۶۵ ساله و بیش تر.....	۱۳۷۵۳۷	۱۳	۳۳۸	۳	۱۰۴۶	۵۸۸۴	۶۲۱۹۶	۶۹۱۲۹	۶۹۴۸۰	۱۳۷۵۳۷
ساکن در نقاط روستایی.....	۱۶۹۹۶۰	۱۰	۳۰۰۷۱	۰	۱۲۷۱	۱۰۴۴	۵۷۵۷۰	۵۹۸۸۵	۸۹۹۶۶	۱۶۹۹۶۰
۱۰-۱۴ ساله.....	۱۳۸۰۵	۰	۷۰۶۲	۰	۳	۰	۱۰۶	۱۰۹	۷۱۷۱	۱۳۸۰۵
۱۵-۱۹ ساله.....	۱۲۹۷۸	۱	۶۵۳۹	۰	۵	۱	۱۷۷	۱۸۳	۶۷۲۳	۱۲۹۷۸
۲۰-۲۴ ساله.....	۱۵۳۴۳	۲	۶۶۶۸	۰	۲۷	۱	۱۵۹۰	۱۶۱۸	۸۲۸۸	۱۵۳۴۳
۲۵-۲۹ ساله.....	۱۹۹۵۸	۱	۵۱۱۷	۰	۱۴۰	۳	۵۴۹۳	۵۶۳۶	۱۰۷۵۴	۱۹۹۵۸
۳۰-۳۴ ساله.....	۲۱۱۷۰	۲	۲۶۸۰	۰	۲۳۶	۹	۸۳۶۴	۸۶۰۹	۱۱۲۹۱	۲۱۱۷۰
۳۵-۳۹ ساله.....	۱۷۸۰۸	۰	۱۰۷۸	۰	۲۲۶	۲۹	۸۱۷۵	۸۴۳۰	۹۵۰۸	۱۷۸۰۸
۴۰-۴۴ ساله.....	۱۴۷۸۶	۱	۴۲۶	۰	۱۸۶	۴۱	۷۲۹۷	۷۵۲۴	۷۹۵۱	۱۴۷۸۶
۴۵-۴۹ ساله.....	۱۳۲۵۵	۰	۲۴۷	۰	۱۴۶	۴۴	۶۶۳۱	۶۸۲۱	۷۰۶۸	۱۳۲۵۵
۵۰-۵۴ ساله.....	۱۰۸۷۲	۰	۱۱۰	۰	۹۹	۴۲	۵۴۵۵	۵۵۹۶	۵۷۰۶	۱۰۸۷۲
۵۵-۵۹ ساله.....	۸۹۹۳	۰	۶۱	۰	۷۷	۸۸	۴۵۲۷	۴۶۹۲	۴۷۵۳	۸۹۹۳
۶۰-۶۴ ساله.....	۶۹۲۱	۰	۳۳	۰	۶۲	۸۹	۳۳۸۲	۳۵۳۳	۳۵۶۶	۶۹۲۱
۶۵ ساله و بیش تر.....	۱۴۰۷۱	۳	۵۰	۰	۶۴	۶۹۷	۶۳۷۳	۷۱۳۴	۷۱۸۷	۱۴۰۷۱
غیر ساکن.....	۱۰۲	۰	۲۱	۰	۱۸	۶	۹	۳۳	۵۴	۱۰۲

۱۴-۳- جمعیت ۱۰ ساله و بیش تر بر حسب سن، جنس و وضع زناشویی در نقاط شهری و روستایی (دنباله)

اظهاری نشده	هرگز ازدواج نکرده	زن					جمع زن	شرح
		حداقل یکبار ازدواج کرده						
		اظهاری نشده	بی همسر		دارای همسر	جمع		
			بدلیل طلاق	بدلیل فوت همسر				
۱۵۶	۲۸۹۳۸۳	۵۳	۲۱۶۶۸	۶۳۷۷۱	۶۴۵۵۱۱	۷۳۱۰۰۳	۱۰۲۰۵۴۲	آبان ۱۳۹۰.....
۶۲	۲۸۹۴۶۳	۵۲	۳۸۴۰۶	۷۵۴۴۱	۷۳۷۰۲۹	۸۵۰۹۲۸	۱۱۴۰۴۵۳	آبان ۱۳۹۵.....
۵۸	۲۷۰۱۶۰	۵۲	۳۶۸۵۳	۶۹۶۶۹	۶۸۳۶۱۸	۷۹۰۱۹۳	۱۰۶۰۴۱۱	ساکن در نقاط شهری.....
۶	۷۹۱۶۳	۱	۹	۳	۵۰۲	۵۱۵	۷۹۶۸۴	۱۰-۱۴ ساله.....
۷	۶۴۹۳۶	۶	۲۳۱	۱۴	۱۱۱۶۷	۱۱۴۱۸	۷۶۳۶۱	۱۵-۱۹ ساله.....
۸	۴۵۹۶۵	۴	۱۲۷۹	۹۱	۴۶۴۹۶	۴۷۸۷۰	۹۳۸۴۳	۲۰-۲۴ ساله.....
۶	۳۴۴۷۱	۵	۳۶۳۲	۳۴۶	۹۴۵۲۸	۹۸۵۱۱	۱۳۲۹۸۸	۲۵-۲۹ ساله.....
۶	۲۲۸۵۵	۳	۶۴۸۲	۸۶۸	۱۲۱۶۰۸	۱۲۸۹۶۱	۱۵۱۸۲۲	۳۰-۳۴ ساله.....
۲	۱۱۵۱۴	۱	۶۷۱۷	۱۴۳۳	۱۰۳۱۹۶	۱۱۱۳۴۷	۱۲۲۸۶۳	۳۵-۳۹ ساله.....
۴	۴۹۱۵	۴	۵۲۶۷	۲۵۱۴	۷۹۲۰۲	۸۶۹۸۷	۹۱۹۰۶	۴۰-۴۴ ساله.....
۳	۲۷۹۸	۴	۴۵۲۶	۴۰۶۶	۶۸۷۹۹	۷۷۳۹۵	۸۰۱۹۶	۴۵-۴۹ ساله.....
۰	۱۵۹۸	۵	۳۴۵۶	۵۹۰۷	۵۴۶۸۸	۶۴۰۵۶	۶۵۶۵۴	۵۰-۵۴ ساله.....
۳	۹۰۲	۱	۲۴۷۰	۸۳۶۸	۴۳۷۶۱	۵۴۶۰۰	۵۵۵۰۵	۵۵-۵۹ ساله.....
۵	۵۵۶	۹	۱۳۸۷	۱۰۱۴۳	۲۹۴۳۲	۴۰۹۷۱	۴۱۵۳۲	۶۰-۶۴ ساله.....
۸	۴۸۷	۹	۱۳۹۷	۳۵۹۱۷	۳۰۲۳۹	۶۷۵۶۲	۶۸۰۵۷	۶۵ ساله و بیش تر.....
۴	۱۹۲۹۷	۰	۱۵۳۳	۵۷۶۵	۵۳۳۹۵	۶۰۶۹۳	۷۹۹۹۴	ساکن در نقاط روستایی.....
۰	۶۵۵۸	۰	۲	۰	۷۴	۷۶	۶۶۳۴	۱۰-۱۴ ساله.....
۰	۴۹۴۳	۰	۳۲	۱	۱۲۷۹	۱۳۱۲	۶۲۵۵	۱۵-۱۹ ساله.....
۰	۲۸۳۱	۰	۷۲	۹	۴۱۴۳	۴۲۲۴	۷۰۵۵	۲۰-۲۴ ساله.....
۰	۱۹۴۷	۰	۲۰۴	۳۵	۷۰۱۸	۷۲۵۷	۹۲۰۴	۲۵-۲۹ ساله.....
۰	۱۲۶۱	۰	۲۹۹	۶۷	۸۲۵۲	۸۶۱۸	۹۸۷۹	۳۰-۳۴ ساله.....
۰	۷۳۱	۰	۲۶۱	۱۱۷	۷۱۹۱	۷۵۶۹	۸۳۰۰	۳۵-۳۹ ساله.....
۱	۴۱۵	۰	۱۷۱	۲۰۵	۶۰۴۳	۶۴۱۹	۶۸۳۵	۴۰-۴۴ ساله.....
۰	۲۷۴	۰	۱۶۴	۲۹۰	۵۴۵۹	۵۹۱۳	۶۱۸۷	۴۵-۴۹ ساله.....
۰	۱۵۶	۰	۱۲۸	۴۲۲	۴۴۶۰	۵۰۱۰	۵۱۶۶	۵۰-۵۴ ساله.....
۰	۹۶	۰	۹۵	۵۲۸	۳۵۲۱	۴۱۴۴	۴۲۴۰	۵۵-۵۹ ساله.....
۲	۴۲	۰	۴۸	۶۸۹	۲۵۷۴	۳۳۱۱	۳۳۵۵	۶۰-۶۴ ساله.....
۱	۴۳	۰	۵۷	۳۴۰۲	۳۳۸۱	۶۸۴۰	۶۸۸۴	۶۵ ساله و بیش تر.....
۰	۶	۰	۲۰	۶	۱۶	۴۲	۴۸	غیر ساکن.....

ماخذ - مرکز آمار ایران، دفتر جمعیت، نیروی کار و سرشماری.

۱۵-۳- میانگین سنی جمعیت برحسب جنس در نقاط شهری و روستایی

سال	کل استان			نقاط شهری		نقاط روستایی	
	مرد و زن	مرد	زن	مرد	زن	مرد	زن
آبان ۱۳۹۰.....
آبان ۱۳۹۵ ^(۱)	۳۲/۱	۳۲/۱	۳۲/۱	۳۲/۱	۳۲/۱	۳۲/۷	۳۲/۶

(۱) فقط شامل جمعیت ساکن است.
 ماخذ - مرکز آمار ایران، دفتر جمعیت، نیروی کار و سرشماری.

۱۶-۳- میانه سنی جمعیت برحسب جنس در نقاط شهری و روستایی

سال	کل استان			نقاط شهری		نقاط روستایی	
	مرد و زن	مرد	زن	مرد	زن	مرد	زن
آبان ۱۳۹۰ ^(۱)
آبان ۱۳۹۵.....	۳۱	۳۲	۳۱	۳۲	۳۱	۳۱	۳۱

(۱) میانه سنی براساس داده‌های طبقه‌بندی نشده محاسبه شده است.
 ماخذ - مرکز آمار ایران، دفتر جمعیت، نیروی کار و سرشماری.

۱۷-۳- میانگین سن^(۱) در اولین ازدواج برحسب جنس در نقاط شهری و روستایی

سال	کل استان			نقاط شهری		نقاط روستایی	
	مرد	زن	مرد	زن	مرد	زن	
آبان ۱۳۹۰.....	۲۷/۲	۲۳/۶	۲۷/۲	۲۳/۷	۲۶/۶	۲۲/۴	
آبان ۱۳۹۵.....	۲۸/۱	۲۳/۸	۲۸/۲	۲۳/۹	۲۷/۸	۲۲/۵	

(۱) میانگین سن در اولین ازدواج با روش هاینال محاسبه شده است.
 ماخذ - مرکز آمار ایران، دفتر جمعیت، نیروی کار و سرشماری.

۱۸-۳- ولادت ثبت شده برحسب جنس در نقاط شهری و روستایی

نقاط روستایی			نقاط شهری			جمع			سال و شهرستان
دختر	پسر	پسر و دختر	دختر	پسر	پسر و دختر	دختر	پسر	پسر و دختر	
۴۴	۳۱	۷۵	۱۶۳۵۳	۱۷۴۶۱	۳۳۸۱۴	۱۶۳۹۷	۱۷۴۹۲	۳۳۸۸۹ ۱۳۹۰
۲۹۳	۳۲۵	۶۱۸	۱۹۹۵۵	۲۰۹۴۴	۴۰۸۹۹	۲۰۲۴۸	۲۱۲۶۹	۴۱۵۱۷ ۱۳۹۴
۲۹۷	۳۰۲	۵۹۹	۱۹۲۱۸	۲۰۳۹۹	۳۹۶۱۷	۱۹۵۱۵	۲۰۷۰۱	۴۰۲۱۶ ۱۳۹۵
۲۷۵	۲۶۳	۵۳۸	۱۹۱۵۲	۲۰۳۴۶	۳۹۴۹۸	۱۹۴۲۷	۲۰۶۰۹	۴۰۰۳۶ ۱۳۹۶
۲۶۵	۳۰۴	۵۶۹	۱۶۵۲۵	۱۷۸۶۰	۳۴۳۸۵	۱۶۷۹۰	۱۸۱۶۴	۳۴۹۵۴ ۱۳۹۷
۲۹۵	۳۰۶	۶۰۱	۱۳۷۶۲	۱۴۸۱۸	۲۸۵۸۰	۱۴۰۵۷	۱۵۱۲۴	۲۹۱۸۱ ۱۳۹۸
۲۶۰	۳۱۸	۵۷۸	۱۱۶۱۲	۱۲۵۴۸	۲۴۱۶۰	۱۱۸۷۲	۱۲۸۶۶	۲۴۷۳۸ ۱۳۹۹
۲۸۲	۳۰۴	۵۸۶	۱۱۵۹۵	۱۲۶۴۲	۲۴۲۳۷	۱۱۸۷۷	۱۲۹۴۶	۲۴۸۲۳ ۱۴۰۰
۱۶	۱۸	۳۴	۱۸۳	۲۰۸	۳۹۱	۱۹۹	۲۲۶	۴۲۵ اشتهارد
... چهارباغ
۲۲۱	۲۴۸	۴۶۹	۶۰۲	۶۸۷	۱۲۸۹	۸۲۳	۹۳۵	۱۷۵۸ ساوجبلاغ
۶	۱	۷	۱۱	۱۳	۲۴	۱۷	۱۴	۳۱ طالقان
۳	۵	۸	۱۸۳۱	۱۹۵۳	۳۷۸۴	۱۸۳۴	۱۹۵۸	۳۷۹۲ فردیس
۰	۰	۰	۸۲۵۸	۹۰۳۳	۱۷۲۹۱	۸۲۵۸	۹۰۳۳	۱۷۲۹۱ کرج
۳۶	۳۲	۶۸	۷۱۰	۷۴۸	۱۴۵۸	۷۴۶	۷۸۰	۱۵۲۶ نظرآباد

مأخذ - اداره کل ثبت احوال استان البرز.

۱۹-۳- فوت ثبت شده برحسب جنس در نقاط شهری و روستایی

نقاط روستایی	نقاط شهری	جمع			سال و شهرستان
		زن	مرد	مرد و زن ^(۱)	
۴۲۴	۷۸۱۸	۳۲۸۹	۴۹۵۳	۸۷۰۴ ۱۳۹۰
۳۸۱	۸۷۸۳	۳۷۴۷	۵۴۱۷	۹۱۹۶ ۱۳۹۴
۴۰۰	۹۰۹۶	۳۹۰۵	۵۵۹۱	۹۵۹۶ ۱۳۹۵
۴۹۸	۸۸۹۴	۴۰۷۴	۵۳۱۸	۹۴۳۶ ۱۳۹۶
۴۲۲	۱۰۱۸۸	۴۵۹۲	۶۰۱۸	۱۰۶۷۸ ۱۳۹۷
۴۴۸	۱۰۹۰۵	۴۷۳۹	۶۶۵۶	۱۱۳۹۵ ۱۳۹۸
۵۹۷	۱۵۳۷۰	۶۷۵۶	۹۲۱۱	۱۵۹۶۷ ۱۳۹۹
۵۵۶	۱۷۸۴۵	۷۹۰۷	۱۰۵۵۵	۱۸۴۶۴ ۱۴۰۰
. اشتهارد
۷	۷۲	۳۴	۴۵	۷۹ چهارباغ
۳۴۵	۶۰۸	۴۱۲	۵۵۳	۹۶۷ ساوجبلاغ
۷۴	۲۱	۴۲	۵۳	۹۵ طالقان
۵	۷۲	۳۷	۴۰	۷۷ فردیس
۲۹	۱۶۴۹۵	۷۰۷۱	۹۵۰۲	۱۶۵۷۳ کرج
۹۶	۵۷۷	۳۱۱	۳۶۲	۶۷۳ نظرآباد

(۱) علت اختلاف سرجمع با اجزاء، مجهول الهویه بودن متوفی در برخی از اسناد فوت‌های ثبت شده بوده است.
مأخذ - اداره کل ثبت احوال استان البرز.

۲۰-۳- فوت جاری ثبت شده بر حسب جنس و گروه‌های سنی در نقاط شهری و روستایی : ۱۴۰۰

نقاط روستایی			نقاط شهری			جمع			گروه سنی
زن	مرد	مرد و زن	زن	مرد	مرد و زن	زن	مرد	مرد و زن	
۲۴۳	۳۱۵	۵۵۸	۷۶۶۴	۱۰۲۴۰	۱۷۹۰۴	۷۹۰۷	۱۰۵۵۵	۱۸۴۶۲	جمع ^(۱)
۴	۰	۴	۱۱۴	۶۳	۱۷۷	۱۱۸	۶۳	۱۸۱	کمتر از یکساله
۳	۱	۴	۴۹	۳۳	۸۲	۵۲	۳۴	۸۶	۱-۴ ساله
۱	۱	۲	۲۵	۳۱	۵۶	۲۶	۳۲	۵۸	۵-۹ ساله
۰	۱	۱	۳۰	۳۳	۶۳	۳۰	۳۴	۶۴	۱۰-۱۴ ساله
۰	۱	۱	۴۴	۷۷	۱۲۱	۴۴	۷۸	۱۲۲	۱۵-۱۹ ساله
۲	۲	۴	۳۹	۱۲۰	۱۵۹	۴۱	۱۲۲	۱۶۳	۲۰-۲۴ ساله
۱	۶	۷	۷۱	۱۷۲	۲۴۳	۷۲	۱۷۸	۲۵۰	۲۵-۲۹ ساله
۳	۳	۶	۹۳	۲۶۴	۳۵۷	۹۶	۲۶۷	۳۶۳	۳۰-۳۴ ساله
۲	۵	۷	۱۵۰	۳۵۹	۵۰۹	۱۵۲	۳۶۴	۵۱۶	۳۵-۳۹ ساله
۱	۹	۱۰	۲۰۶	۳۹۵	۶۰۱	۲۰۷	۴۰۴	۶۱۱	۴۰-۴۴ ساله
۶	۸	۱۴	۲۵۸	۴۵۱	۷۰۹	۲۶۴	۴۵۹	۷۲۳	۴۵-۴۹ ساله
۷	۱۷	۲۴	۳۴۸	۶۰۰	۹۴۸	۳۵۵	۶۱۷	۹۷۲	۵۰-۵۴ ساله
۱۲	۲۱	۳۳	۴۸۳	۷۷۳	۱۲۵۶	۴۹۵	۷۹۴	۱۲۸۹	۵۵-۵۹ ساله
۵	۳۰	۳۵	۶۶۸	۱۰۴۴	۱۷۱۲	۶۷۳	۱۰۷۴	۱۷۴۷	۶۰-۶۴ ساله
۱۷	۳۶	۵۳	۸۳۰	۱۱۱۲	۱۹۴۲	۸۴۷	۱۱۴۸	۱۹۹۵	۶۵-۶۹ ساله
۲۱	۲۱	۴۲	۸۵۰	۱۰۶۴	۱۹۱۴	۸۷۱	۱۰۸۵	۱۹۵۶	۷۰-۷۴ ساله
۱۵۸	۱۵۱	۳۰۹	۳۳۹۱	۳۵۹۸	۶۹۸۹	۳۵۴۹	۳۷۴۹	۷۲۹۸	۷۵ ساله و بیشتر
۰	۲	۲	۱۵	۵۱	۶۶	۱۵	۵۳	۶۸	نامشخص

مأخذ- اداره کل ثبت احوال استان البرز.

۲۱-۳- ازدواج و طلاق ثبت شده در نقاط شهری و روستایی

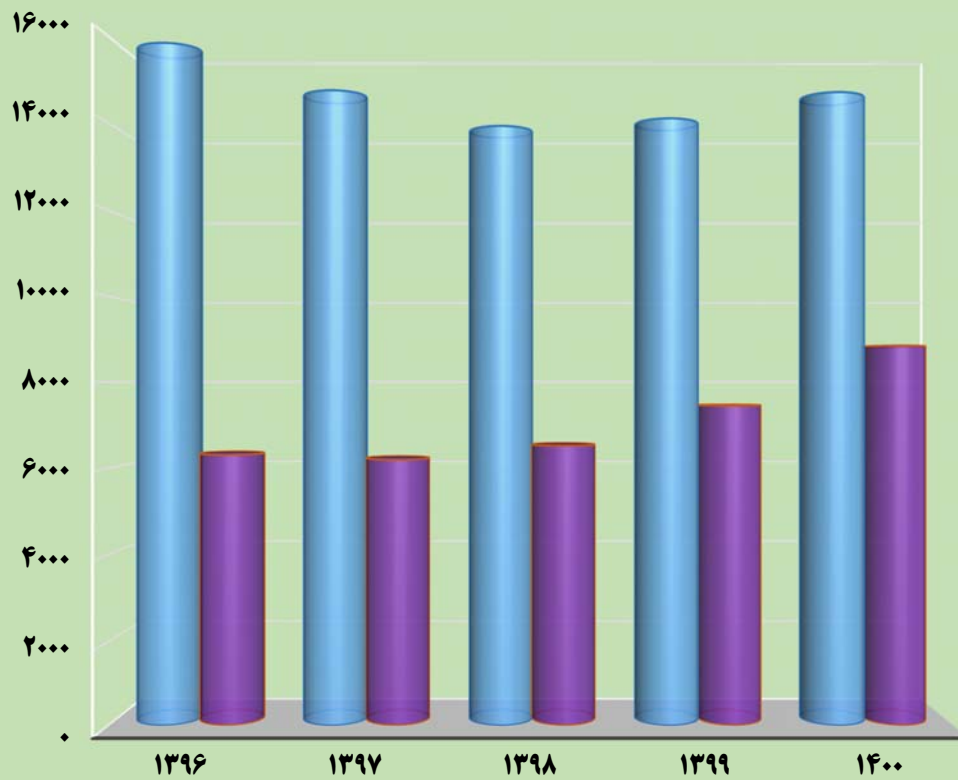
نقاط روستایی		نقاط شهری		جمع		سال و شهرستان
ازدواج	طلاق	ازدواج	طلاق	ازدواج	طلاق	
۴۲۸	۷۴۴	۵۹۰۰	۱۹۵۴۳	۶۳۲۸	۲۰۲۸۷ ۱۳۹۰
۲۷	۱۱۷	۶۸۱۷	۱۸۵۷۳	۶۸۴۴	۱۸۶۹۰ ۱۳۹۴
۱۰۲	۳۹۱	۷۰۱۴	۱۸۰۲۸	۷۱۱۶	۱۸۴۱۹ ۱۳۹۵
۵۳	۲۷۸	۶۲۵۸	۱۵۵۸۲	۶۳۱۱	۱۵۸۶۰ ۱۳۹۶
۶۰	۲۶۲	۶۱۳۷	۱۴۴۹۸	۶۱۹۷	۱۴۷۶۰ ۱۳۹۷
۱۰۲	۳۹۱	۶۴۱۵	۱۳۵۴۳	۶۵۱۷	۱۳۹۳۴ ۱۳۹۸
۸۹	۴۳۷	۷۳۶۱	۱۳۶۷۳	۷۴۵۰	۱۴۱۱۰ ۱۳۹۹
۹۹	۳۳۱	۱۷۶۰	۱۴۴۱۷	۱۱۵۹	۱۴۷۱۸ ۱۴۰۰
۰	۰	۱۷۸	۱۴۸	۱۷۸	۱۴۸ اشتهارد
... چهارباغ
۱۵	۸۱	۱۰۰۵	۱۳۱۵	۱۰۲۰	۱۳۹۶ ساوجبلاغ
۰	۰	۰	۰	۰	۰ طالقان ^(۱)
۲	۱	۶۵۳	۵۴۵	۶۵۵	۵۴۶ فردیس ^(۲)
۶۰	۱۰۹	۶۶۳۳	۱۱۶۶۸	۶۶۹۳	۱۱۷۷۷ کرج
۲۲	۴۰	۲۹۱	۸۱۱	۳۱۳	۸۵۱ نظرآباد

(۱) طالقان فاقد دفتر خانه ازدواج و طلاق می باشد.

(۲) تعدادی از دفاتر ثبت ازدواج و طلاق شهرستان فردیس در سامانه ثبت اسناد زیر مجموعه شهرستان کرج تعریف شده اند.

مأخذ- اداره کل ثبت احوال استان البرز.

۳-۵ - ازدواج و طلاق ثبت شده در استان



مبنا جدول ۳-۲۱

ازدواج طلاق

۲۲- ازدواج و طلاق ثبت شده بر حسب اختلاف سن زوج نسبت به سن زوجه : ۱۴۰۰

طلاق	ازدواج	اختلاف سن
۱۱۵۹	۱۴۷۱۸	جمع
۷۳	۱۳۶	بیش از ۲۰ سال بزرگ تر
۱۲۱	۲۳۶	(۲۰- ۱۶) سال بزرگ تر
۵۴۲	۱۰۱۰	(۱۵- ۱۱) سال بزرگ تر
۲۵۹	۴۵۸	۱۰ سال بزرگ تر
۳۶۳	۵۸۰	۹ سال بزرگ تر
۴۳۹	۶۶۷	۸ سال بزرگ تر
۶۲۰	۸۷۰	۷ سال بزرگ تر
۶۳۰	۹۴۹	۶ سال بزرگ تر
۷۷۸	۱۰۳۳	۵ سال بزرگ تر
۷۶۶	۱۱۵۳	۴ سال بزرگ تر
۸۰۳	۱۲۲۱	۳ سال بزرگ تر
۷۶۶	۱۲۱۴	۲ سال بزرگ تر
۶۷۸	۱۱۸۶	۱ سال بزرگ تر
۱۰۴۰	۱۹۷۸	بدون اختلاف سن
۲۹۰	۵۴۹	۱ سال کوچک تر
۱۷۳	۳۷۷	۲ سال کوچک تر
۱۳۸	۲۷۲	۳ سال کوچک تر
۹۵	۲۱۳	۴ سال کوچک تر
۶۷	۱۴۶	۵ سال کوچک تر
۵۸	۹۹	۶ سال کوچک تر
۳۸	۹۴	۷ سال کوچک تر
۲۹	۷۲	۸ سال کوچک تر
۱۴	۴۸	۹ سال کوچک تر
۲۴	۳۹	۱۰ سال کوچک تر
۴۳	۸۳	(۱۵- ۱۱) سال کوچک تر
۸	۳۱	(۲۰- ۱۶) سال کوچک تر
۴	۴	بیش از ۲۰ سال کوچک تر

مأخذ - اداره کل ثبت احوال استان البرز.

۲۳-۳- تعداد طلاق ثبت شده برحسب طول مدت ازدواج^(۱)

شرح	جمع	کمتر از ۱ سال	۱ سال	۲ سال	۳ سال	۴ سال	۵-۹ سال	۱۰-۱۴ سال	۱۵ سال و بیشتر
..... ۱۳۹۰	۸۱۸۴	۷۰۳	۶۲۳	۵۴۸	۵۴۸	۵۴۸	۱۸۵۶	۷۲۹	۱۳۲۱
..... ۱۳۹۴	۸۴۶۸	۶۸۷	۶۷۴	۵۰۳	۴۰۳	۱۶۲۴	۱۶۲۴	۱۰۶۵	۱۸۸۸
..... ۱۳۹۵	۹۰۸۴	۵۶۵	۶۶۸	۵۲۱	۴۶۳	۱۹۶۸	۱۹۶۸	۱۱۳۳	۱۷۹۸
..... ۱۳۹۶	۸۱۰۲	۴۶۰	۵۱۷	۴۴۸	۳۹۹	۱۷۹۱	۱۷۹۱	۹۸۵	۱۷۱۱
..... ۱۳۹۷	۷۹۸۰	۳۳۳	۴۶۱	۳۸۶	۳۵۲	۱۷۸۳	۱۷۸۳	۱۰۴۴	۱۸۳۸
..... ۱۳۹۸	۸۴۱۹	۳۲۴	۴۵۴	۴۵۹	۴۱۴	۱۹۰۲	۱۹۰۴	۱۰۹۴	۱۸۶۸
..... ۱۳۹۹	۷۱۰۰	۲۵۵	۴۹۳	۴۰۱	۴۳۲	۳۷۳	۱۷۰۰	۱۲۵۴	۲۱۹۲
..... ۱۴۰۰	۱۱۸۵۹	۳۷۷	۵۵۱	۴۹۶	۴۸۶	۴۷۱	۲۰۱۵	۱۵۵۱	۲۹۱۲
..... اشتهاارد	۱۷۸	۱۱	۱۰	۱۰	۱۱	۱۰	۳۹	۳۶	۵۱
..... چهارباغ	۰۰۰	۰۰۰	۰۰۰	۰۰۰	۰۰۰	۰۰۰	۰۰۰	۰۰۰	۰۰۰
..... ساوجبلاغ	۱۰۲۰	۵۳	۶۴	۴۸	۵۸	۵۶	۲۲۶	۱۹۴	۳۲۱
..... طالقان ^(۲)	۰	۰	۰	۰	۰	۰	۰	۰	۰
..... فردیس ^(۳)	۶۵۵	۳۱	۳۹	۳۵	۳۲	۲۷	۱۵۲	۱۲۲	۲۱۷
..... کرج	۶۶۹۳	۲۶۲	۴۱۵	۳۸۴	۳۶۳	۳۵۵	۱۵۲۵	۱۱۵۳	۲۲۳۶
..... نظرآباد	۳۱۳	۲۰	۲۳	۱۹	۲۲	۲۳	۷۳	۴۶	۸۷

(۱) تعداد سال‌های کاملی که از زمان وقوع ازدواج گذشته است.

(۲) اطلاعات طالقان در سر جمع کرج آمده است. طالقان فاقد دفتر خانه ازدواج و طلاق می باشد.

(۳) تعدادی از دفاتر ثبت ازدواج و طلاق شهرستان فردیس در سامانه ثبت اسناد زیر مجموعه شهرستان کرج تعریف شده اند.

مأخذ - اداره کل ثبت احوال استان البرز.