

فصل ۱۲

آموزش

مقدمه

آموزش رسمی در کشور به دو بخش عمومی و عالی تقسیم می‌شود:

آموزش عمومی شامل دوره‌های ابتدایی، راهنمایی، متوسطه عمومی و فنی و حرفه‌ای می‌باشد و مسئولیت اجرای آن در استان بر عهده سازمان آموزش و پرورش شهرستانهای استان البرز می‌باشد که آمار مربوط به این بخش توسط آموزش و پرورش استان البرز ارائه شده است. فارغ‌التحصیلان پس از موفقیت در آزمون ورودی دانشگاه ها، تحصیلات عالی خود را آغاز می‌کنند که دارای سطوح کاردانی، کارشناسی، کارشناسی ارشد و دکترای حرفه‌ای و تخصصی می‌باشد.

شایان ذکر است علاوه بر دانشگاه ها و مراکز آموزش عالی وابسته به وزارت علوم، تحقیقات و فناوری، دانشگاه آزاد اسلامی نیز به طور مستقل به پذیرش دانشجو و ارائه خدمات آموزشی در سطوح عالی اقدام می‌کند. اطلاعات مربوط به این فصل، توسط برخی موسسات آموزش عالی و دانشگاه آزاد اسلامی تهیه و ارائه می‌شود.

اطلاعات ارائه شده از مراکز آموزش عالی تحت پوشش وزارت علوم، تحقیقات و فناوری و یا وابسته به سازمان ها را دربر می‌گیرد که مدرک اعطایی توسط آنان، مورد تأیید وزارت علوم، تحقیقات و فناوری است. اطلاعات مربوط به دانشگاه آزاد به طور جداگانه، جمع آوری و ارائه می‌شود/ اطلاعات مربوط به سوادآموزی بزرگسالان نیز توسط نهضت سوادآموزی استان تهران جمع‌آوری و ارائه گردیده است/ قابل ذکر است که مقطع دانش آموزان لازم‌التعلیم از مقاطع نهضت سوادآموزی حذف شده است. اطلاعات مربوط به آموزش فنی و حرفه‌ای این فصل نیز توسط اداره کل آموزش فنی و حرفه‌ای استان البرز ارائه شده است.

در مورد آمار ارائه شده توضیح نکات زیر ضروری است:

۱- ارقام مربوط به کارکنان آموزشی، دفتری و اداری سازمان آموزش و پرورش، شامل کارکنان شاغل در بخش دولتی و اعزامی به مدارس غیرانتفاعی می‌باشد.

۲- ارقام مربوط به آموزشگاهها برای دوره‌های مختلف تحصیلی لزوماً به معنای تعداد ساختمان های اختصاص داده شده برای این دوره‌ها نمی‌باشد. برای مثال چنانچه یک ساختمان در طول سال تحصیلی در ساعات مختلف روز به تناوب مورد استفاده دوره‌های مختلف قرارگیرد برای هر دوره محاسبه می‌شود.

توضیح: چهارباغ در نیمه دوم سال ۱۳۹۹ از ساوجبلاغ جدا شد و به شهرستان تبدیل گردید. به همین دلیل در جداولی که اطلاعات شهرستان چهارباغ در دسترس نمی‌باشد، اطلاعات آن در شهرستان ساوجبلاغ لحاظ شده و قابل تفکیک نبوده است.

تعاریف و مفاهیم

باسواد: رجوع شود به تعاریف و مفاهیم «فصل ۴- نیروی انسانی». **نقاط شهری، نقاط روستایی و جمعیت ساکن:** رجوع شود به تعاریف و مفاهیم «فصل ۳- جمعیت».

دوره تحصیلی آموزش و پرورش: بخشی از برنامه آموزش و پرورش رسمی است که منجر به اخذ گواهینامه تحصیلی می‌شود **دانش آموز:** فردی است که برابر مقررات در یکی از دوره‌های تحصیلی آموزش و پرورش به تحصیل اشتغال دارد.

کارکنان آموزشی آموزش و پرورش: افرادی که در مکان آموزشی وابسته به وزارت آموزش و پرورش در سه گروه معلم، مدیریت و کیفیت بخشی آموزشی شاغل هستند.

معلم: فرد واجد صلاحیت‌های علمی و حرفه‌ای که برنامه‌های آموزشی و پرورشی را در کلاس درس اجرا می‌کند.

مدرسه: سازمانی که بر مبنای معیارهای رسمی و با نظارت ادارات آموزش و پرورش تاسیس شده است و مسئولیت اجرای برنامه‌های مصوب آموزشی و پرورشی کشور را در دوره تحصیلی معین برعهده دارد و پس از پایان دوره به دانش‌آموزان و یا هنرجویان مدرک رسمی اعطا می‌کند و شامل دبستان، دبیرستان و هنرستان می‌شود. **کلاس:** مکان فیزیکی یا فضای مجازی که در آن برنامه‌های مدون و مصوب آموزش و پرورش اجرا می‌شود.

آموزش استثنایی: مخصوص آن دسته از اطفال و نوجوانانی است

سوادآموز قبول شده: به سوادآموزی که در امتحانات پایان دوره موفق به کسب نمرات قبولی شده است، سوادآموز قبول شده در امتحان گفته می‌شود.

دانشجو: فرد پذیرفته شده‌ای است که برابر ضوابط معین برای تحصیل در یکی از دوره‌های رسمی آموزش عالی ثبت نام کند و به تحصیل اشتغال ورزد.

مرکز آموزش عالی: موسسه‌ای است که برای ارائه خدمات آموزش عالی و پژوهشی از بین دارندگان مدرک دیپلم متوسطه، پیش‌دانشگاهی یا بالاتر دانشجو می‌پذیرد و به فارغ‌التحصیلان خود مدرک کاردانی یا بالاتر می‌دهد.

دانشگاه: عالی‌ترین موسسه آموزش عالی که با مجوز رسمی شورای گسترش آموزش عالی ایجاد و حداقل از سه دانشکده تشکیل شده باشد.

آموزشگر تمام وقت موسسه آموزش عالی: آموزشگر موسسه آموزش عالی که برابر ضوابط معین استخدام و تمام ساعات موظف اداری خود را در موسسه محل خدمت، انجام وظیفه می‌کند.

آموزشگر پاره وقت موسسه آموزش عالی: آموزشگر موسسه آموزش عالی که در یک دوره زمانی معین به ارائه خدمات آموزشی نظری و یا عملی می‌پردازد.

ثبت‌نام شده آموزش عالی: فردی که برابر ضوابط معین پذیرفته شده و در یکی از موسسات آموزش عالی ثبت نام کرده است.

دانش‌آموخته آموزش عالی: فردی که یکی از دوره‌های تحصیلی آموزش عالی را با موفقیت به پایان رسانده است و برابر ضوابط معین مدرک تحصیلی دریافت می‌کند.

آموزش‌دیدگان (کارآموزان) سازمان آموزش فنی و حرفه‌ای کشور: افرادی هستند که برای فراگرفتن حرفه‌ای خاص، بازآموزی یا ارتقای مهارت، برای مدت معینی در مراکز آموزشی این سازمان آموزش می‌بینند.

مرکز آموزش ثابت در سازمان آموزش فنی و حرفه‌ای کشور: محلی دولتی، متشکل از حداقل ۵ کارگاه آموزشی است که دارای هویتی قانونمند می‌باشد و ساختار آن مورد تصویب سازمان برنامه و بودجه کشور (معاونت برنامه‌ریزی و نظارت راهبردی سابق) قرار گرفته است.

که دارای عقب‌ماندگی ذهنی و یا جسمی، معلولیت و اختلال در یادگیری بوده و یا ناسازگار باشند و شامل دوره آمادگی، ابتدایی، متوسطه دوره اول، متوسطه دوره دوم و آموزش فنی و حرفه‌ای می‌باشد.

دوره پیش‌دبستانی: دوره ۲ساله رسمی و غیر اجباری است که کودکان گروه سنی چهار و پنج ساله تمام را تحت پوشش برنامه‌های آموزشی و پرورشی قرار می‌دهد.

دوره ابتدایی: دوره تحصیلی که دانش‌آموز از سن ۶ سالگی به آن وارد شده و پس از طی پایه‌های تحصیلی معین، گواهینامه پایان دوره ابتدایی دریافت می‌کند. این دوره شامل ۲ دوره سه ساله است. سن ورود به دوره ابتدایی برای دانش‌آموزان شهری حداکثر ۹ سال و برای دانش‌آموزان روستایی و عشایر حداکثر ۱۱ سال می‌تواند باشد.

دوره اول متوسطه: دوره تحصیلی که دانش‌آموز پس از اتمام دوره ابتدایی در آن پذیرش شده و پس از سپری کردن سه پایه تحصیلی گواهینامه پایان دوره دریافت می‌کند.

دوره دوم متوسطه: دوره تحصیلی که دانش‌آموز پس از اتمام دوره اول متوسطه در آن پذیرش شده و سپس به یکی از شاخه‌های نظری، فنی حرفه‌ای یا کاردانش هدایت می‌شود و با گذراندن واحدهای درسی تعیین شده موفق به اخذ گواهینامه دیپلم متوسطه می‌شود.

دانش‌آموز بزرگسال: دانش‌آموزی است که شرایط تحصیل در مدارس راهنمایی تحصیلی و متوسطه روزانه را نداشته و برای ادامه تحصیل در مدارس ویژه بزرگسالان پذیرش می‌شود.

دوره سوادآموزی: دوره‌ای است برای آموزش فرد بی‌سواد با سن بیش از ده سال تمام که امکان تحصیل در نظام آموزش رسمی کشور را ندارد. این دوره معادل پایه سوم ابتدایی در نظام آموزش رسمی است.

دوره انتقال سوادآموزی: دوره‌ای معادل پایان دوره ابتدایی که فرصت ادامه تحصیل افراد دارای مدرک حداقل دوره سوادآموزی و یا معادل آن را فراهم می‌سازد.

دوره تحکیم: دوره‌ای است که فرصت استمرار و پایداری آموخته‌ها و کاربرد آن را برای کسانی فراهم می‌سازد که دوره سوادآموزی را گذرانده‌اند و تمایل به ادامه تحصیل ندارند.

سوادآموز تحت پوشش نهضت سوادآموزی: فردی با سن بیش از ده سال تمام که امکان تحصیل در نظام آموزش رسمی کشور را ندارد و برابر ضوابط در یکی از دوره‌های مربوط به سوادآموزی ثبت نام کرده و آموزش می‌بیند.

گزیده اطلاعات

در سال تحصیلی ۱۴۰۰-۱۴۰۱ تعداد دانش آموزان استان در مقایسه با سال تحصیلی قبل رشدی در حدود ۲/۷ درصد داشته است. ۵۱ درصد دانش آموزان این سال را پسران و ۴۹ درصد را دختران تشکیل داده‌اند.

در این سال تعداد معلمان اداره کل آموزش و پرورش استان در مقایسه با سال قبل کاهش ۷ درصدی داشته است. همچنین تعداد کارکنان آموزشی مدیریت و کیفیت بخشی ۹ درصد کاهش داشته است.

تعداد دانش آموزان استثنایی در سال تحصیلی ۱۴۰۰-۱۴۰۱ در مقایسه با سال تحصیلی گذشته، ۳ درصد افزایش یافته است. بیشترین تعداد دانش آموزان استثنایی مربوط به مقطع ابتدایی بوده که ۵۶ درصد از کل دانش آموزان استثنایی را به خود اختصاص می دهد. در این سال در مجموع ۵۶ مدرسه و ۲۷۷ کلاس به دانش آموزان استثنایی در کل استان اختصاص داده شده است که ۷۰ درصد مدارس و ۷۴ درصد کلاس ها در شهرستان کرج می باشند. تعداد دانش آموزان دوره های مختلف تحصیلی در مقایسه با سال ۱۴۰۰-۱۳۹۹ به ترتیب زیر تغییر پیدا کرده اند:

دوره ی پیش دبستانی ۳۲ درصد افزایش، دوره ی ابتدایی ۴ درصد افزایش، دوره ی اول متوسطه ۴ درصد افزایش و دوره ی دوم متوسطه ۷ درصد کاهش داشته است.

در سال تحصیلی ۱۴۰۰-۱۴۰۱، ۶۱ درصد از کل دانش آموزان دوره دوم متوسطه در شاخه نظری، ۱۷ درصد در شاخه فنی و حرفه ای و ۲۲ درصد در شاخه کارو دانش در حال تحصیل هستند.

از کل فارغ التحصیلان دوره ی دوم متوسطه، ۱۴ درصد را فارغ-التحصیلان رشته ی ریاضی و فیزیک، ۲۸ درصد رشته ی علوم تجربی، ۱۹ درصد رشته ی علوم انسانی، ۱۸ درصد رشته ی فنی و حرفه ای و ۲۱ درصد رشته ی کار و دانش می باشند.

۱۷ درصد از ثبت نام شدگان جدید موسسات آموزش عالی مربوط به دوره ی کاردانی، ۶۵ درصد کارشناسی، ۱۴ درصد کارشناسی ارشد، ۱ درصد دکترای حرفه ای و ۳ درصد دکترای تخصصی می باشد.

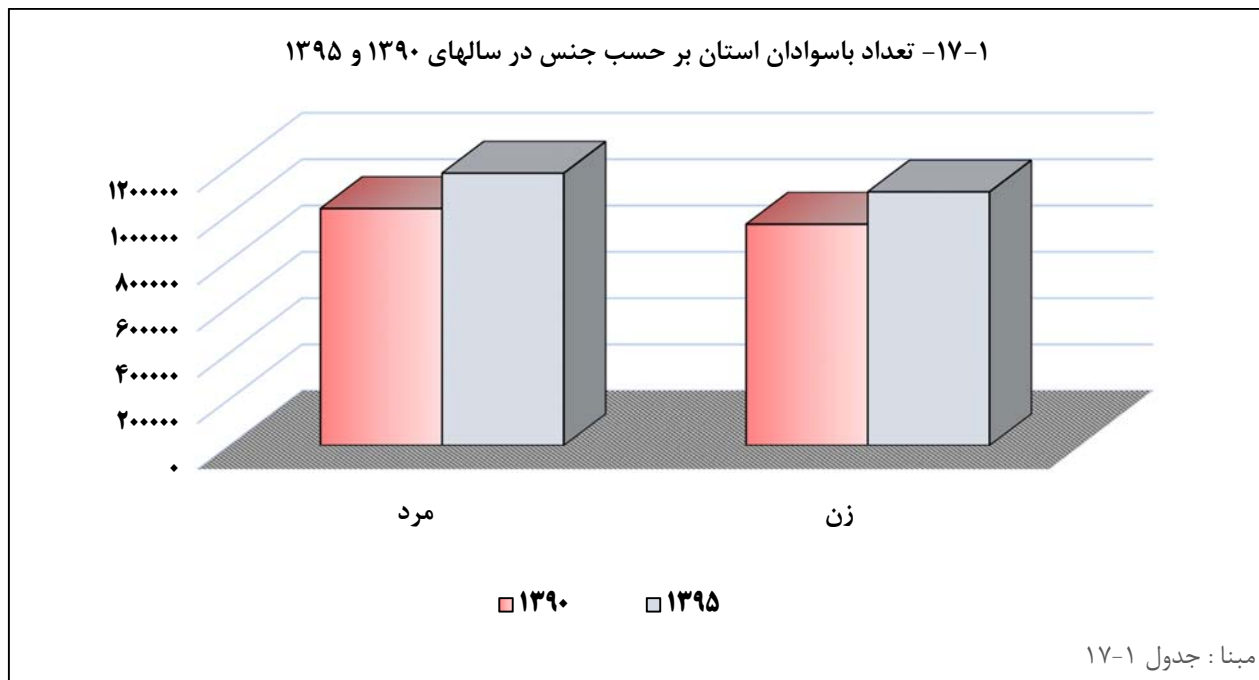
۵۶ درصد ثبت نام شدگان جدید دوره های مختلف تحصیلی موسسات آموزش عالی در سال ۱۴۰۰-۱۴۰۱ را گروه علوم انسانی به خود اختصاص داده است و گروه فنی و مهندسی با ۲۲ درصد رتبه دوم را دارد. کمترین تعداد ثبت نام شدگان جدید دانشگاهی را گروه پزشکی با تنها ۳ درصد تشکیل می دهند.

از کل دانش آموختگان موسسات آموزش عالی ۳ درصد در رشته-ی پزشکی، ۵۶ درصد علوم انسانی، ۶ درصد علوم پایه، ۲۵ درصد فنی و مهندسی، ۵ درصد کشاورزی و دامپزشکی و ۶ درصد هنر است.

۱۷-۱- تعداد باسوادان بر حسب جنس در نقاط شهری و روستایی

زن	مرد	مرد و زن	شرح
			<i>کل استان^(۱)</i>
۹۵۷۰۷۷	۱۰۲۴۷۰۹	۱۹۸۱۷۸۶	آبان ۱۳۹۰
۱۰۹۶۷۵۳	۱۱۷۷۶۴۴	۲۲۷۴۳۹۷	آبان ۱۳۹۵
			<i>نقاط شهری</i>
۸۷۷۹۸۳	۹۳۳۹۶۳	۱۸۱۱۹۴۶	آبان ۱۳۹۰
۱۰۲۶۱۴۵	۱۰۹۳۶۳۶	۲۱۱۹۷۸۱	آبان ۱۳۹۵
			<i>نقاط روستایی</i>
۷۹۰۹۴	۹۰۷۴۶	۱۶۹۸۴۰	آبان ۱۳۹۰
۷۰۵۷۴	۸۳۹۶۹	۱۵۴۵۴۳	آبان ۱۳۹۵

(۱) اختلاف ارقام کل استان با سرجمع نقاط شهری و روستایی، به علت منظور شدن جمعیت باسواد غیر ساکن در جمعیت کل استان است
 مأخذ- مرکز آمار ایران.



۱۷-۲- جمعیت ۶ ساله و بیشتر، تعداد باسوادان و نرخ باسوادی بر حسب جنس و سن (هزار نفر - درصد)

آبان ۱۳۹۵			آبان ۱۳۹۰			جنس و گروه سنی
نرخ باسوادی	باسوادی	جمعیت	نرخ باسوادی	باسوادان	جمعیت	
۹۲/۲۳	۲۲۷۴۳۹۷	۲۴۶۶۰۸۰	۹۰/۲۳	۱۹۸۱۷۸۶	۲۱۹۶۳۹۰	مرد و زن
۹۵/۵۶	۱۴۸۷۱۴	۱۵۵۶۲۸	۹۲/۲۷	۱۲۱۵۸۳	۱۳۱۷۶۶	۶-۹ ساله
۹۹/۰۰	۱۷۶۲۲۸	۱۷۸۰۰۶	۹۸/۳۲	۱۶۱۹۱۹	۱۶۴۶۹۱	۱۰-۱۴ ساله
۹۸/۴۰	۱۶۳۹۹۹	۱۶۶۶۶۷	۹۷/۸۷	۱۷۸۱۵۶	۱۸۲۰۴۰	۱۵-۱۹ ساله
۹۷/۶۳	۱۹۳۵۳۲	۱۹۸۲۲۱	۹۷/۱۲	۲۴۶۰۲۸	۲۵۳۳۲۲	۲۰-۲۴ ساله
۹۷/۶۷	۲۷۴۷۹۲	۲۸۱۳۵۳	۹۶/۷۹	۲۹۲۵۹۴	۳۰۲۲۸۶	۲۵-۲۹ ساله
۹۷/۷۸	۳۱۶۱۳۲	۳۲۳۳۰۶	۹۶/۳۸	۲۴۶۸۹۹	۲۵۶۱۸۰	۳۰-۳۴ ساله
۹۷/۰۰	۲۶۲۳۱۷	۲۷۰۴۱۸	۹۳/۳۸	۱۸۸۲۰۲	۲۰۱۵۴۵	۳۵-۳۹ ساله
۹۴/۸۶	۱۹۶۳۴۸	۲۰۶۹۸۴	۹۱/۲	۱۵۹۰۶۳	۱۷۴۴۱۶	۴۰-۴۴ ساله
۹۱/۲۹	۱۶۳۸۴۹	۱۷۹۴۸۴	۸۷/۳	۱۲۳۹۳۲	۱۴۱۹۶۰	۴۵-۴۹ ساله
۸۶/۶۹	۱۲۴۹۱۸	۱۴۴۱۰۳	۸۱/۲۳	۹۸۴۲۷	۱۲۱۱۶۴	۵۰-۵۴ ساله
۸۱/۱	۹۷۴۲۶	۱۲۰۱۳۵	۷۶/۳۵	۶۹۰۰۲	۹۰۳۷۱	۵۵-۵۹ ساله
۷۶/۰۱	۶۸۵۲۹	۹۰۱۶۱	۶۸/۲۴	۴۱۳۶۷	۶۰۶۲۳	۶۰-۶۴ ساله
۵۷/۷۹	۸۷۶۱۳	۱۵۱۶۱۴	۴۷/۱۳	۵۴۴۶۶	۱۱۵۵۶۶	۶۵ ساله و بیش تر
.	.	.	۳۲/۱۷	۱۴۸	۴۶۰	نامشخص
۹۴/۳۰	۱۱۷۷۶۴۴	۱۲۵۰۱۸۳	۹۲/۱۵	۱۰۲۴۷۰۹	۱۱۱۳۰۵۷	مرد
۹۵/۴۳	۷۶۵۱۹	۸۰۱۸۴	۹۲/۳۷	۶۲۸۱۰	۶۷۹۹۵	۶-۹ ساله
۹۸/۹۹	۹۰۷۶۱	۹۱۶۸۸	۹۸/۲۵	۸۲۴۸۹	۸۳۹۶۲	۱۰-۱۴ ساله
۹۸/۱۶	۸۲۵۰۳	۸۴۰۴۹	۹۷/۴۷	۸۸۶۳۹	۹۰۹۴۳	۱۵-۱۹ ساله
۹۷/۳۷	۹۴۷۵۵	۹۷۳۱۸	۹۶/۶۹	۱۱۸۳۷۳	۱۲۲۴۱۹	۲۰-۲۴ ساله
۹۷/۵۵	۱۳۵۷۴۳	۱۳۹۱۵۶	۹۶/۰۹	۱۴۳۳۶۲	۱۴۹۲۰۱	۲۵-۲۹ ساله
۹۷/۷۱	۱۵۷۸۹۲	۱۶۱۵۹۴	۹۶/۲۳	۱۲۵۴۶۷	۱۳۰۳۸۹	۳۰-۳۴ ساله
۹۷/۳۳	۱۳۵۵۳۳	۱۳۹۲۴۶	۹۳/۴	۹۹۵۶۸	۱۰۶۶۰۷	۳۵-۳۹ ساله
۹۶/۱۶	۱۰۴۰۸۵	۱۰۸۲۳۷	۹۳/۵۵	۸۴۷۹۶	۹۰۶۳۸	۴۰-۴۴ ساله
۹۴/۲۸	۸۷۷۷۷	۹۳۰۹۸	۹۱/۳۷	۶۵۸۶۴	۷۲۰۸۸	۴۵-۴۹ ساله
۹۱/۲۱	۶۶۸۴۱	۷۳۲۸۰	۸۷/۲	۵۳۶۰۸	۶۱۴۷۸	۵۰-۵۴ ساله
۸۷/۶۲	۵۲۹۱۲	۶۰۳۸۷	۸۴/۷۳	۳۹۱۷۸	۴۶۲۳۹	۵۵-۵۹ ساله
۸۴/۶۵	۳۸۳۲۳	۴۵۲۷۳	۷۹/۷۶	۲۳۹۷۶	۳۰۰۶۲	۶۰-۶۴ ساله
۷۰/۴۳	۵۴۰۰۰	۷۶۶۷۳	۶۱/۰۶	۳۶۴۷۷	۵۹۷۳۸	۶۵ ساله و بیش تر
.	.	.	۳۴/۲۳	۱۰۲	۲۹۸	نامشخص

۱۷-۲- جمعیت ۶ ساله و بیشتر، تعداد باسوادان و نرخ باسوادی بر حسب جنس و سن (دنباله) (هزار نفر- درصد)

آبان ۱۳۹۵			آبان ۱۳۹۰			جنس و گروه سنی
نرخ باسوادی	باسوادان	جمعیت	نرخ باسوادی (درصد)	باسوادان	جمعیت	
۹۰/۲	۱۰۹۶۷۵۳	۱۲۱۵۸۹۷	۸۸/۳	۹۵۷۰۷۷	۱۰۸۴۳۳۳	زن
۹۵/۷	۷۲۱۹۵	۷۵۴۴۴	۹۲/۲	۵۸۷۷۳	۶۳۷۷۱	۶-۹ ساله
۹۹/۱	۸۵۴۶۷	۸۶۳۱۸	۹۸/۴	۷۹۴۳۰	۸۰۷۲۹	۱۰-۱۴ ساله
۹۸/۶	۸۱۴۹۶	۸۲۶۱۸	۹۸/۳	۸۹۵۱۷	۹۱۰۹۷	۱۵-۱۹ ساله
۹۷/۹	۹۸۷۷۷	۱۰۰۹۰۳	۹۷/۵	۱۲۷۶۵۵	۱۳۰۹۰۳	۲۰-۲۴ ساله
۹۷/۸	۱۳۹۰۴۹	۱۴۲۱۹۷	۹۷/۵	۱۴۹۲۳۲	۱۵۳۰۸۵	۲۵-۲۹ ساله
۹۷/۹	۱۵۸۲۴۰	۱۶۱۷۱۲	۹۶/۵	۱۲۱۴۳۲	۱۲۵۷۹۱	۳۰-۳۴ ساله
۹۶/۷	۱۲۶۷۸۴	۱۳۱۱۷۲	۹۳/۴	۸۸۶۳۴	۹۴۹۳۸	۳۵-۳۹ ساله
۹۳/۴	۹۲۲۶۳	۹۸۷۴۷	۸۸/۷	۷۴۲۶۷	۸۳۷۷۸	۴۰-۴۴ ساله
۸۸/۱	۷۶۰۷۲	۸۶۳۸۶	۸۳/۱	۵۸۰۶۸	۶۹۸۷۲	۴۵-۴۹ ساله
۸۲/۰	۵۸۰۷۷	۷۰۸۲۳	۷۵/۱	۴۴۸۱۹	۵۹۶۸۶	۵۰-۵۴ ساله
۷۴/۵	۴۴۵۱۴	۵۹۷۴۸	۶۷/۶	۲۹۸۲۴	۴۴۱۳۲	۵۵-۵۹ ساله
۶۷/۳	۳۰۲۰۶	۴۴۸۸۸	۵۶/۹	۱۷۳۹۱	۳۰۵۶۱	۶۰-۶۴ ساله
۴۴/۹	۳۳۶۱۳	۷۴۹۴۱	۳۲/۲	۱۷۹۸۹	۵۵۸۲۸	۶۵ ساله و بیش تر
.	.	.	۲۸/۴	۴۶	۱۶۲	نامشخص

مأخذ - مرکز آمار ایران-دفتر جمعیت، نیروی کار و سرشماری.

۳-۱۷- جمعیت ۶ ساله و بیش تر، تعداد باسوادان و نرخ باسوادی در نقاط شهری و روستایی برحسب جنس و شهرستان
آبان ۱۳۹۵ (هزار نفر - درصد)

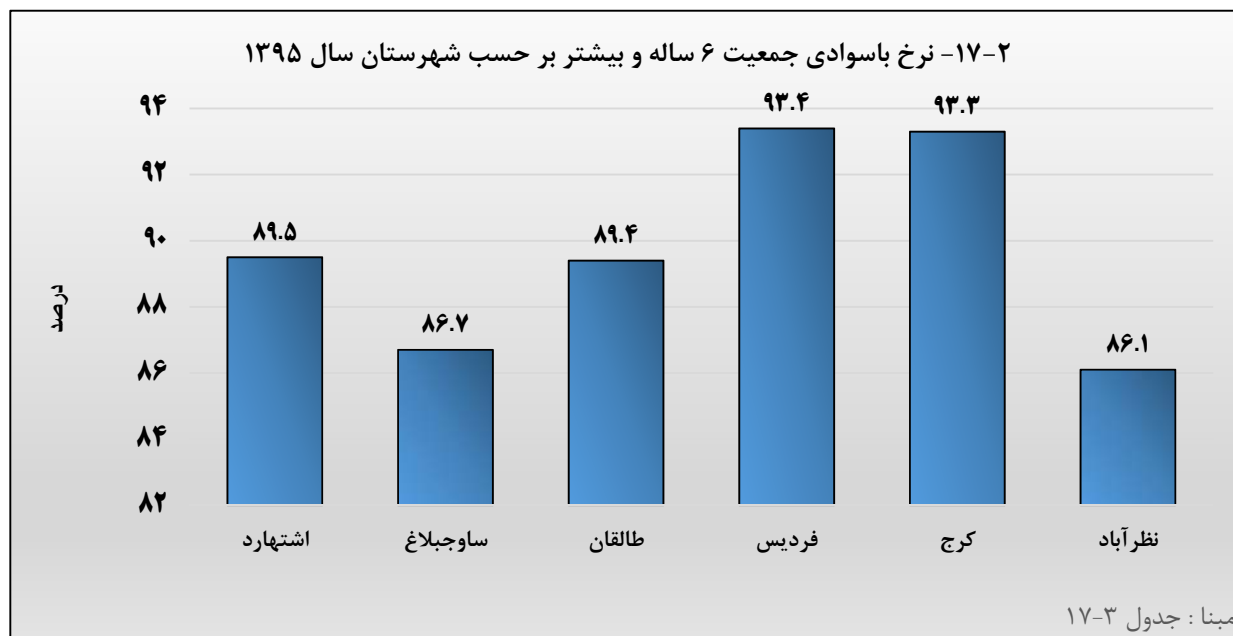
شهرستان	کل								
	جمعیت ۶ ساله و بیش تر			باسوادان			نرخ باسوادی		
	مرد و زن	مرد	زن	مرد و زن	مرد	زن	مرد و زن	مرد	زن
کل استان.....	۲۴۶۶۰۸۰	۱۲۵۰۱۸۳	۱۲۱۵۸۹۷	۲۲۷۴۳۹۷	۱۱۷۷۶۴۴	۱۰۹۶۷۵۳	۹۲/۲	۹۴/۲	۹۰/۲
اشتهارد.....	۳۲۸۹۸	۱۷۰۴۸	۱۵۸۵۰	۲۹۴۲۸	۱۵۶۶۹	۱۳۷۵۹	۸۹/۵	۹۱/۹	۸۶/۸
چهارباغ.....	-	-	-	-	-	-	-	-	-
ساجبلاب.....	۲۳۳۸۹۰	۱۲۰۰۶۰	۱۱۳۸۳۰	۲۰۲۷۳۱	۱۰۶۴۸۵	۹۶۲۴۶	۸۶/۷	۸۸/۷	۸۴/۶
طالقان.....	۱۵۹۸۱	۸۰۵۶	۷۹۲۵	۱۴۲۹۴	۷۵۰۸	۶۷۸۶	۸۹/۴	۹۳/۲	۸۵/۶
فردیس.....	۴۳۸۵۱۹	۲۲۱۴۵۱	۲۱۷۰۶۸	۴۰۹۷۳۵	۲۱۱۳۳۱	۱۹۸۴۰۴	۹۳/۴	۹۵/۴	۹۱/۴
کرج.....	۱۶۰۸۵۴۶	۸۱۳۶۴۶	۷۹۴۹۰۰	۱۵۰۰۹۳۵	۷۷۴۳۵۱	۷۲۶۵۸۴	۹۳/۳	۹۵/۲	۹۱/۴
نظرآباد.....	۱۳۶۲۴۶	۶۹۹۲۲	۶۶۳۲۴	۱۱۷۲۷۴	۶۲۳۰۰	۵۴۹۷۴	۸۶/۱	۸۹/۱	۸۲/۹

شهرستان	نقاط شهری								
	جمعیت ۶ ساله و بیش تر			باسوادان			نرخ باسوادی		
	مرد و زن	مرد	زن	مرد و زن	مرد	زن	مرد و زن	مرد	زن
کل استان.....	۲۲۸۴۱۹۸	۱۱۵۴۰۷۳	۱۱۳۰۱۲۵	۲۱۱۹۷۸۱	۱۰۹۳۶۳۶	۱۰۲۶۱۴۵	۹۲/۸۰	۹۴/۷۶	۹۰/۸۰
اشتهارد.....	۲۶۰۷۱	۱۳۴۶۷	۱۲۶۰۴	۲۳۶۲۵	۱۲۴۹۷	۱۱۱۲۸	۹۰/۶۲	۹۲/۸۰	۸۸/۲۹
چهارباغ.....	-	-	-	-	-	-	-	-	-
ساجبلاب.....	۱۵۳۵۷۹	۷۸۳۱۴	۷۵۲۶۵	۱۳۷۶۱۵	۷۱۹۰۸	۶۵۷۰۷	۸۹/۶۱	۹۱/۸۲	۸۷/۳۰
طالقان.....	۳۲۸۴	۱۶۷۳	۱۶۱۱	۳۰۱۷	۱۵۵۸	۱۴۵۹	۹۱/۸۷	۹۳/۱۳	۹۰/۵۶
فردیس.....	۴۱۲۸۰۲	۲۰۸۵۰۴	۲۰۴۲۹۸	۳۸۵۷۱۶	۱۹۹۰۵۵	۱۸۶۶۶۱	۹۳/۴۴	۹۵/۴۷	۹۱/۳۷
کرج.....	۱۵۷۷۶۶۹	۷۹۵۵۳۰	۷۸۲۱۳۹	۱۴۷۲۹۷۸	۷۵۷۳۵۵	۷۱۵۶۲۳	۹۳/۳۶	۹۵/۲۰	۹۱/۵۰
نظرآباد.....	۱۱۰۷۹۳	۵۶۵۸۵	۵۴۲۰۸	۹۶۸۳۰	۵۱۲۶۳	۴۵۵۶۷	۸۷/۴۰	۹۰/۵۹	۸۴/۰۶

۳-۱۷- جمعیت ۶ ساله و بیش تر، تعداد باسوادان و نرخ باسوادی در نقاط شهری و روستایی برحسب جنس و شهرستان سال ۱۳۹۵ (دنباله)
(هزار نفر - درصد)

شهرستان	نقاط روستایی								
	نرخ باسوادی			باسوادان			جمعیت ۶ ساله و بیش تر		
	زن	مرد	مرد و زن	زن	مرد	مرد و زن	زن	مرد	مرد و زن
کل استان ^(۱) ...	۸۲/۳۳	۸۷/۴۲	۸۵/۰۲	۷۰۵۷۴	۸۳۹۶۹	۱۵۴۵۴۳	۸۵۷۳۴	۹۶۰۵۵	۱۸۱۷۷۹
اشتهارد.....	۸۱/۰۵	۸۸/۵۸	۸۵/۰۰	۲۶۳۱	۳۱۷۱	۵۸۰۲	۳۲۴۶	۳۵۸۰	۶۸۲۶
ساوجبلاغ.....	۷۹/۲۰	۸۲/۸۳	۸۱/۰۹	۳۰۵۱۰	۳۴۵۷۵	۶۵۰۸۵	۳۸۵۲۴	۴۱۷۴۰	۸۰۲۶۴
چهارباغ.....	-	-	-	-	-	-	-	-	-
طالقان.....	۸۴/۳۷	۹۳/۲۲	۸۸/۸۲	۵۳۲۷	۵۹۵۰	۱۱۲۷۷	۶۳۱۴	۶۳۸۳	۱۲۶۹۷
فردیس.....	۹۱/۹۶	۹۴/۸۲	۹۳/۴۰	۱۱۷۴۳	۱۲۲۷۶	۲۴۰۱۹	۱۲۷۷۰	۱۲۹۴۷	۲۵۷۱۷
کرج.....	۸۵/۹۰	۹۳/۸۶	۹۰/۵۷	۱۰۹۵۶	۱۶۹۶۱	۲۷۹۱۷	۱۲۷۵۴	۱۸۰۷۰	۳۰۸۲۴
نظرآباد.....	۷۷/۶۴	۸۲/۷۶	۸۰/۳۲	۹۴۰۷	۱۱۰۳۶	۲۰۴۴۳	۱۲۱۱۶	۱۳۳۳۵	۲۵۴۵۱

(۱) تفاوت در سرجمع به دلیل جمعیت غیر ساکن می باشد.
مأخذ - مرکز آمار ایران-دفتر جمعیت، نیروی کار و سرشماری.



۴-۱۷- خانوارهای معمولی استان برحسب جنس سرپرست خانوار و تعداد افراد، تعداد افراد باسواد و بی‌سواد: آبان ۱۳۹۵

باسواد					جمع	جنس سرپرست خانوار و تعداد افراد در خانوار
ندارد	۱ نفر	۲ نفر	۳ نفر	۴ نفر و بیشتر		
۳۵۸۲۷	۱۵۵۹۴	۲۹۵۴۳۷	۲۳۴۳۳۰	۲۰۳۳۵۲	۱۵۴۵۹۷	مردوزن.....
۲۰۲۹۳	۴۹۸۹۴	.	.	.	۷۰۲۴۴	۱نفر.....
۱۲۷۳۴	۲۲۰۸۸	۱۵۰۱۴۶	.	.	۱۸۴۹۶۸	۲نفر.....
۱۵۰۰	۱۰۸۲۵	۱۱۴۰۶۴	۱۴۱۴۷۳	.	۲۶۷۸۶۲	۳نفر.....
۷۶۶	۲۰۰۵	۲۸۳۹۵	۸۱۱۹۹	۱۳۳۳۰۹	۲۴۵۶۷۴	۴نفر.....
۲۹۰	۵۷۲	۲۳۱۰	۱۰۳۱۰	۵۴۲۳۴	۶۷۷۱۶	۵نفر.....
۱۱۵	۱۴۰	۳۷۸	۱۰۸۴	۱۱۸۲۸	۱۳۵۴۵	۶نفر.....
۷۳	۳۶	۹۶	۱۸۹	۲۸۷۲	۳۲۶۶	۷نفر.....
۳۹	۱۹	۳۰	۵۲	۷۶۱	۹۰۱	۸نفر.....
۹	۹	۱۶	۱۵	۲۲۰	۲۶۹	۹نفر.....
۸	۶	۲	۸	۱۲۸	۱۵۲	۱۰نفر و بیش تر.....
۱۸۷۶۰	۴۹۲۲۹	۲۶۶۰۸۱	۲۱۶۹۴۱	۱۹۶۲۶۳	۷۴۷۳۰۷	مرد.....
۴۰۷۰	۲۳۱۵۸	.	.	.	۲۷۲۶۱	۱نفر.....
۱۲۰۳۱	۱۳۱۸۱	۱۲۶۴۸۶	.	.	۱۵۱۶۹۸	۲نفر.....
۱۴۰۷	۱۰۲۰۹	۱۰۸۸۹۸	۱۲۶۶۹۲	.	۲۴۷۲۰۶	۳نفر.....
۷۳۱	۱۹۳۳	۲۷۹۴۶	۷۸۸۵۲	۱۲۸۷۹۶	۲۳۸۲۵۸	۴نفر.....
۲۸۲	۵۴۷	۲۲۵۲	۱۰۰۹۹	۵۲۴۰۹	۶۵۵۸۹	۵نفر.....
۱۱۴	۱۳۳	۳۶۴	۱۰۴۱	۱۱۲۶۵	۱۲۹۱۷	۶نفر.....
۷۲	۳۵	۸۸	۱۸۵	۲۷۴۱	۳۱۲۱	۷نفر.....
۳۸	۱۸	۲۹	۵۱	۷۱۶	۸۵۲	۸نفر.....
۹	۹	۱۶	۱۳	۲۱۱	۲۵۸	۹نفر.....
۶	۶	۲	۸	۱۲۵	۱۴۷	۱۰نفر و بیش تر.....
۱۷۰۶۷	۳۶۳۶۵	۲۹۳۵۶	۱۷۳۸۹	۷۰۸۹	۱۰۷۳۹۰	زن.....
۱۶۲۲۳	۲۶۷۳۶	.	.	.	۴۲۹۸۳	۱نفر.....
۷۰۳	۸۹۰۷	۲۳۶۶۰	.	.	۳۳۲۷۰	۲نفر.....
۹۳	۶۱۶	۵۱۶۶	۱۴۷۸۱	.	۲۰۶۵۶	۳نفر.....
۳۵	۷۲	۴۴۹	۲۳۴۷	۴۵۱۳	۷۴۱۶	۴نفر.....
۸	۲۵	۵۸	۲۱۱	۱۸۲۵	۲۱۲۷	۵نفر.....
۱	۷	۱۴	۴۳	۵۶۳	۶۲۸	۶نفر.....
۱	۱	۸	۴	۱۳۱	۱۴۵	۷نفر.....
۱	۱	۱	۱	۴۵	۴۹	۸نفر.....
.	.	.	۲	۹	۱۱	۹نفر.....
۲	.	.	.	۳	۵	۱۰نفر و بیش تر.....

۴-۱۷- خانوارهای معمولی استان برحسب جنس سرپرست خانوار و تعداد افراد، تعداد افراد با سواد بی سواد: آبان ۱۳۹۵ (دنباله)

اظهار نشده	بی سواد					جنس سرپرست خانوار و تعداد افراد در خانوار
	۴ نفر و بیشتر	۳ نفر	۲ نفر	۱ نفر	ندارد	
۵۷	۱۲۳۱	۳۲۵۹	۳۹۰۱۰	۹۴۰۲۰	۷۱۷۰۲۰	مردوزن.....
۵۷	.	.	.	۲۰۲۹۳	۴۹۸۹۴	۱ نفر.....
.	.	.	۱۲۶۷۹	۲۰۳۴۶	۱۵۱۹۴۳	۲ نفر.....
.	.	۸۱۰	۹۷۱۱	۱۹۸۵۴	۲۳۷۴۸۷	۳ نفر.....
.	۲۳۱	۸۸۳	۸۲۴۳	۱۸۸۷۰	۲۱۷۴۴۷	۴ نفر.....
.	۳۲۳	۷۳۳	۴۹۵۴	۱۰۱۷۸	۵۱۵۲۸	۵ نفر.....
.	۲۵۴	۴۳۵	۲۲۵۲	۳۳۹۴	۷۲۱۰	۶ نفر.....
.	۱۸۳	۲۵۵	۸۳۰	۷۹۸	۱۲۰۰	۷ نفر.....
.	۱۳۱	۸۸	۲۲۹	۲۰۸	۲۴۵	۸ نفر.....
.	۵۹	۲۹	۷۵	۵۳	۵۳	۹ نفر.....
.	۵۰	۲۶	۳۷	۲۶	۱۳	۱۰ نفر و بیش تر.....
۳۳	۱۱۶۲	۳۰۷۵	۳۷۴۷۶	۶۲۶۹۹	۶۴۲۸۶۲	مرد.....
۳۳	.	.	.	۴۰۷۰	۲۳۱۵۸	۱ نفر.....
.	.	.	۱۲۰۱۶	۱۲۷۰۲	۱۲۶۹۸۰	۲ نفر.....
.	.	۷۳۹	۹۳۱۴	۱۵۶۱۸	۲۲۱۵۳۵	۳ نفر.....
.	۲۰۷	۸۳۶	۷۹۸۱	۱۶۸۰۷	۲۱۲۴۲۷	۴ نفر.....
.	۳۰۴	۶۹۷	۴۸۱۹	۹۳۸۵	۵۰۳۸۴	۵ نفر.....
.	۲۴۲	۴۲۰	۲۱۹۲	۳۱۲۶	۶۹۳۷	۶ نفر.....
.	۱۷۶	۲۴۸	۸۲۱	۷۲۹	۱۱۴۷	۷ نفر.....
.	۱۲۷	۸۵	۲۲۱	۱۸۶	۲۳۳	۸ نفر.....
.	۵۸	۲۶	۷۵	۵۱	۴۸	۹ نفر.....
.	۴۸	۲۴	۳۷	۲۵	۱۳	۱۰ نفر و بیش تر.....
۲۴	۶۹	۱۸۴	۱۵۳۴	۳۱۳۲۱	۷۴۱۵۸	زن.....
۲۴	.	.	.	۱۶۲۲۳	۲۶۷۳۶	۱ نفر.....
.	.	.	۶۶۳	۷۶۴۴	۲۴۹۶۳	۲ نفر.....
.	.	۷۱	۳۹۷	۴۲۳۶	۱۵۹۵۲	۳ نفر.....
.	۲۴	۴۷	۲۶۲	۲۰۶۳	۵۰۲۰	۴ نفر.....
.	۱۹	۳۶	۱۳۵	۷۹۳	۱۱۴۴	۵ نفر.....
.	۱۲	۱۵	۶۰	۲۶۸	۲۷۳	۶ نفر.....
.	۷	۷	۹	۶۹	۵۳	۷ نفر.....
.	۴	۳	۸	۲۲	۱۲	۸ نفر.....
.	۱	۳	.	۲	۵	۹ نفر.....
.	۲	۲	.	۱	.	۱۰ نفر و بیش تر.....

مأخذ - مرکز آمار ایران-دفتر جمعیت، نیروی کار و سرشماری.

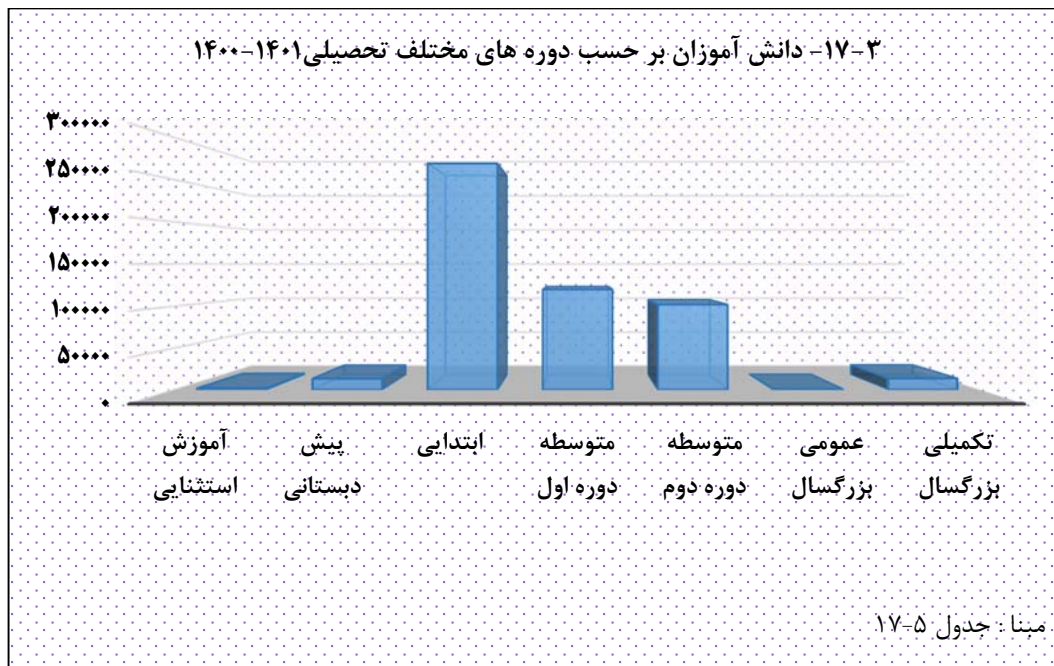
۱۷-۵- دانش‌آموزان و کارکنان آموزشی دوره‌های تحصیلی

کارکنان آموزشی ^(۳)		دانش‌آموزان ^(۱)			سال و دوره تحصیلی
مدیریت و کیفیت بخشی	معلم	دختر	پسر	جمع	
۴۵۳۲	۱۴۱۳۲	۱۹۷۵۵۶	۲۰۹۷۰۵	۴۰۷۲۶۱ ۱۳۹۰-۱۳۹۱
۹۶۵۷	۱۲۴۲۳	۲۰۰۹۷۳	۲۰۸۶۴۷	۴۰۹۶۲۰ ۱۳۹۴-۱۳۹۵
۷۲۰۱	۱۴۵۹۰	۲۱۶۵۵۷	۲۲۹۴۶۳	۴۴۶۰۲۰ ۱۳۹۵-۱۳۹۶
۷۱۲۳	۱۴۹۶۹	۲۲۲۹۱۷	۲۳۷۸۷۸	۴۶۰۷۹۵ ۱۳۹۶-۱۳۹۷
۷۳۰۹	۱۳۶۲۹	۲۳۶۶۸۹	۲۵۲۲۴۷	۴۸۸۹۳۶ ۱۳۹۷-۱۳۹۸
۶۱۰۲	۱۴۸۸۵	۲۴۰۵۰۹	۲۵۴۵۱۹	۴۹۵۰۲۸ ۱۳۹۸-۱۳۹۹
۵۵۹۵	۱۵۶۴۱	۲۴۵۲۱۶	۲۶۱۲۸۸	۵۰۶۵۰۴ ۱۳۹۹-۱۴۰۰
۶۰۸۵	۱۴۵۱۸	۲۵۳۲۸۱	۲۶۷۱۴۶	۵۲۰۴۲۷ ۱۴۰۰-۱۴۰۱
۱۳۷	۳۳۵	۸۸۷	۱۰۴۷	۱۹۳۴ آموزش استثنایی
.	.	۶۷۲۰	۶۴۵۲	۱۳۱۷۲ پیش دبستانی
۲۸۷۹	۶۵۹۱	۱۳۰۳۲۷	۱۳۸۹۵۹	۲۶۹۲۸۶ ابتدایی
۱۴۳۰	۲۹۹۸	۵۸۱۳۵	۶۱۶۷۶	۱۱۹۸۱۱ دوره اول متوسطه
۱۶۳۹	۴۵۹۴	۵۰۸۱۱	۵۱۱۳۰	۱۰۱۹۴۱ دوره دوم متوسطه
.	.	۳۶۹	۳۲۸	۶۹۷ بزرگسال (دوره اول متوسطه)
.	.	۶۰۳۲	۷۵۵۴	۱۳۵۸۶ بزرگسال (دوره دوم متوسطه)

(۱) دانش‌آموزان آموزشگاه‌های دولتی و غیردولتی را نیز شامل می‌شود.

(۲) از سال ۱۳۹۴ بر اساس طرح طبقه‌بندی مشاغل کارکنان آموزشی شامل گروه معلم، گروه مدیریت و گروه کیفیت بخشی است.

مأخذ- اداره کل آموزش و پرورش استان البرز.



۱۷-۶- دانش آموزان و کارکنان آموزشی اداره کل آموزش و پرورش

کارکنان آموزشی		دانش آموزان			سال تحصیلی و شهرستان
مدیریت و کیفیت بخشی	معلم	دختر	پسر	جمع	
۴۵۳۲	۱۴۱۳۲	۱۹۷۵۵۶	۲۰۹۷۰۵	۴۰۷۲۶۱۱۳۹۰-۱۳۹۱
۹۶۵۷	۱۲۴۲۳	۲۰۰۹۷۳	۲۰۸۶۴۷	۴۰۹۶۲۰۱۳۹۴-۱۳۹۵
۷۲۰۱	۱۴۵۹۰	۲۱۶۵۵۷	۲۲۹۴۶۳	۴۴۶۰۲۰۱۳۹۵-۱۳۹۶
۷۱۲۳	۱۴۹۶۹	۲۲۲۹۱۷	۲۳۷۸۷۸	۴۶۰۷۹۵۱۳۹۶-۱۳۹۷
۷۳۰۹	۱۳۶۲۹	۲۳۶۶۸۹	۲۵۲۲۴۷	۴۸۸۹۳۶۱۳۹۷-۱۳۹۸
۵۸۲۳	۱۳۵۸۸	۲۴۴۹۴۲	۲۶۰۴۳۴	۵۰۵۳۷۶۱۳۹۸-۱۳۹۹
۵۵۹۵	۱۵۶۴۱	۲۴۵۲۱۶	۲۶۱۲۸۸	۵۰۶۵۰۴۱۳۹۹-۱۴۰۰
۶۰۸۵	۱۴۵۱۸	۲۵۳۲۸۰	۲۶۷۱۴۷	۵۲۰۴۲۷۱۴۰۰-۱۴۰۱
۱۵۲	۳۷۴	۴۹۰۵	۵۵۳۰	۱۰۴۳۵اشتهارد
...چهارباغ
۸۲۲	۱۸۳۹	۲۷۸۴۵	۲۹۵۸۱	۵۷۴۲۶ساوجبلاغ
۳۲	۹۹	۹۳۳	۱۱۳۱	۲۰۶۴طالقان
...فردیس ^(۱)
۴۶۴۸	۱۰۹۶۷	۲۰۳۶۳۱	۲۱۳۹۵۸	۴۱۷۵۸۹کرج
۴۳۱	۱۲۳۹	۱۵۹۶۶	۱۶۹۴۷	۳۲۹۱۳نظرآباد

(۱) اطلاعات شهرستان فردیس در شهرستان کرج تجمیع شده است.

مأخذ - اداره کل آموزش و پرورش استان البرز.

۷-۱۷- دانش‌آموزان آموزش استثنایی برحسب دوره‌های تحصیلی

دانش‌آموزان			سال و دوره تحصیلی
دختر	پسر	جمع	
۸۵۵	۱۰۱۲	۱۸۶۷۱۳۹۰-۱۳۹۱
۸۰۸	۱۰۳۵	۱۸۴۳۱۳۹۴-۱۳۹۵
۸۱۷	۱۰۳۱	۱۸۴۸۱۳۹۵-۱۳۹۶
۷۹۹	۹۹۸	۱۷۹۷۱۳۹۶-۱۳۹۷
۸۶۸	۱۰۷۹	۱۹۴۷۱۳۹۷-۱۳۹۸
۸۷۶	۱۰۹۷	۱۹۷۳۱۳۹۸-۱۳۹۹
۸۵۸	۱۰۱۷	۱۸۷۵۱۳۹۹-۱۴۰۰
۱۱۱۷	۱۰۶۷	۱۹۳۶۱۴۰۰-۱۴۰۱
۱۲۷	۱۶۰	۲۸۷پیش دبستانی
۵۱۳	۵۶۹	۱۰۸۲ابتدایی
۱۹	۱۵	۳۴دوره اول متوسطه
۱۲۱	۱۶۹	۲۹۰دوره اول متوسطه پیش حرفه ای
۱۹	۲۹	۴۸دوره دوم متوسطه
۸۸	۱۰۵	۱۹۳دوره دوم متوسطه حرفه ای

مأخذ - اداره کل آموزش و پرورش استان البرز.

۱۷-۸- دانش آموزان، کارکنان و امکانات آموزشی دوره آموزش استثنایی

کلاس	مدرسه	کارکنان آموزشی		دانش آموز			سال تحصیلی و شهرستان
		مدیریت و کیفیت بخشی	معلم	دختر	پسر	جمع	
۲۴۵	۳۹	۰۰۰	۳۲۸	۸۵۵	۱۰۱۲	۱۸۶۷۱۳۹۰-۱۳۹۱
۲۷۲	۵۰	۸۷	۴۱۵	۸۰۸	۱۰۳۵	۱۸۴۳۱۳۹۴-۱۳۹۵
۲۷۰	۵۳	۱۳۳	۳۵۴	۸۱۷	۱۰۳۱	۱۸۴۸۱۳۹۵-۱۳۹۶
۲۵۹	۵۳	۱۴۸	۳۸۵	۷۹۹	۹۹۸	۱۷۹۷۱۳۹۶-۱۳۹۷
۲۶۷	۵۴	۱۶۰	۳۴۹	۸۶۸	۱۰۷۹	۱۹۴۷۱۳۹۷-۱۳۹۸
۲۸۶	۵۵	۱۲۷	۳۴۳	۸۷۶	۱۰۹۷	۱۹۷۳۱۳۹۸-۱۳۹۹
۲۷۶	۵۶	۹۵	۳۷۰	۸۵۸	۱۰۱۷	۱۸۷۵۱۳۹۹-۱۴۰۰
۲۷۷	۵۶	۱۳۷	۳۳۵	۸۸۷	۱۰۶۷	۱۹۳۴ ۱۴۰۰- ۱۴۰۱
۷	۳	۳	۸	۱۰	۲۲	۳۲اشتهارد
...چهارباغ
۳۴	۶	۱۳	۳۳	۵۳	۱۲۷	۱۸۰ساوجبلاغ
۲	۱	۰	۳	۱	۳	۴طالقان
...فردیس ^(۱)
۲۰۵	۳۹	۱۱۰	۲۵۹	۷۱۶	۷۷۶	۱۴۹۲کرج
۲۹	۷	۱۱	۳۲	۱۰۷	۱۱۹	۲۲۶نظرآباد

(۱) اطلاعات فردیس در شهرستان کرج قید گردیده است.
 مأخذ - مدیریت آموزش و پرورش استثنایی استان البرز.

۹-۱۷- دانش آموزان و امکانات آموزشی دوره پیش دبستانی

کلاس	مدرسه	دانش آموز			سال تحصیلی و شهرستان
		دختر	پسر	جمع	
۷۷۷	۵۶۲	۹۸۹۲	۹۰۸۷	۱۸۹۷۹ ۱۳۹۰-۱۳۹۱
۷۱۱	۵۲۳	۷۸۳۳	۷۳۳۴	۱۵۱۶۷ ۱۳۹۴-۱۳۹۵
۲۳۲۶	۵۹۴	۸۰۸۳	۷۶۳۵	۱۵۷۱۸ ۱۳۹۵-۱۳۹۶
۹۲۴	۱۷۳	۹۳۷۲	۹۱۸۳	۱۸۵۵۵ ۱۳۹۶-۱۳۹۷
۹۵۷	۶۶۹	۹۶۴۸	۹۶۷۴	۱۹۳۲۲ ۱۳۹۷-۱۳۹۸
۹۴۰	۶۷۱	۹۳۷۵	۸۷۳۱	۱۸۱۰۶ ۱۳۹۸-۱۳۹۹
۴۶۴	۳۲۲	۵۱۶۴	۴۷۶۶	۹۹۳۰ ۱۳۹۹-۱۴۰۰
۵۰۲	۵۰۲	۶۷۲۰	۶۴۵۲	۱۳۱۷۲ ۱۴۰۰-۱۴۰۱
. اشتهارد
... چهارباغ
۵۲	۵۵	۵۲۸	۴۴۸	۹۷۶ ساوجبلاغ
۱	۱	۲۲	۴۰	۶۲ طالقان
... فردیس ^(۱)
۴۲۱	۴۲۱	۵۶۷۵	۵۴۴۶	۱۱۱۲۱ کرج
۲۸	۲۵	۴۹۵	۵۱۸	۱۰۱۳ نظرآباد

(۱) اطلاعات شهرستان فردیس در شهرستان کرج تجمیع شده است.
 مأخذ - اداره کل آموزش و پرورش استان البرز.

۱۷-۱۰- دانش آموزان، کارکنان و امکانات آموزشی دوره ابتدایی

کلاس	مدرسه	کارکنان آموزشی		دانش آموزان			سال تحصیلی و شهرستان
		مدیریت و کیفیت بخشی	معلم	دختر	پسر	جمع	
۶۰۹۶	۷۱۵	۰	۴۸۶۲	۸۱۳۳۰	۸۶۴۰۰	۱۶۷۷۳۰۱۳۹۰-۱۳۹۱
۸۱۶۳	۸۶۰	۳۵۱۲	۶۱۷۱	۱۱۰۳۴۴	۱۱۷۵۵۲	۲۲۷۸۹۶۱۳۹۴-۱۳۹۵
۸۵۳۲	۸۷۳	۳۴۴۱	۶۲۰۳	۱۲۰۰۱۳	۱۲۸۰۹۵	۲۴۸۱۰۸۱۳۹۵-۱۳۹۶
۸۸۸۶	۹۷۵	۳۴۱۲	۶۵۷۸	۱۱۷۸۷۵	۱۲۵۸۳۶	۲۴۳۷۱۱۱۳۹۶-۱۳۹۷
۹۲۱۶	۱۰۱۴	۳۱۹۳	۵۴۱۳	۱۲۱۱۶۸	۱۲۹۳۱۲	۲۵۰۴۸۰۱۳۹۷-۱۳۹۸
۹۳۸۹	۱۰۳۰	۲۶۲۱	۵۶۸۱	۱۲۴۱۰۶	۱۳۲۰۰۲	۲۵۶۱۰۸۱۳۹۸-۱۳۹۹
۹۳۴۴	۱۰۲۳	۲۷۶۸	۶۸۰۲	۱۲۵۹۶۰	۱۳۳۹۲۶	۲۵۹۸۸۶۱۳۹۹-۱۴۰۰
۹۳۸۴	۱۰۰۶	۲۸۷۹	۶۵۹۱	۱۳۰۳۲۷	۱۳۸۹۵۹	۲۶۹۳۸۶ ۱۴۰۰-۱۴۰۱
۲۱۱	۲۶	۸۱	۱۷۹	۲۸۹۸	۳۲۰۲	۶۱۰۰اشتهارد
...چهارباغ
۱۱۲۶	۱۳۸	۴۱۷	۸۶۶	۱۵۲۲۱	۱۶۷۰۱	۳۱۹۲۲ساوجبلاغ
۳۹	۱۷	۱۲	۴۸	۲۸۹	۲۷۶	۵۶۵طالقان
...فردیس ^(۱)
۷۳۹۱	۷۴۶	۲۱۴۹	۴۹۲۱	۱۰۳۲۹۱	۱۰۹۵۶۹	۲۱۲۸۶۰کرج
۶۱۷	۷۹	۲۲۰	۵۷۷	۸۶۲۸	۹۲۱۱	۱۷۸۳۹نظرآباد

(۱) اطلاعات شهرستان فردیس در شهرستان کرج تجمیع شده است.

مأخذ - اداره کل آموزش و پرورش استان البرز.

۱۱-۱۷- دانش آموزان، کارکنان و امکانات آموزشی دوره اول متوسطه

کلاس	مدرسه	کارکنان آموزشی		دانش آموزان			سال تحصیلی و شهرستان
		مدیریت و کیفیت بخشی	معلم	دختر	پسر	جمع	
۳۴۴۵	۴۸۰	۰	۳۷۵۸	۴۶۹۵۲	۵۰۱۰۵	۹۷۰۵۷ ۱۳۹۰-۱۳۹۱
۳۳۲۰	۷۱۹	۱۶۴۶	۳۳۵۲	۴۷۱۲۲	۵۰۳۲۶	۹۷۴۴۸ ۱۳۹۴-۱۳۹۵
۳۴۶۴	۴۴۸	۱۴۵۲	۳۶۵۶	۴۸۷۸۳	۵۲۷۶۲	۱۰۱۵۴۵ ۱۳۹۵-۱۳۹۶
۳۶۳۶	۴۷۹	۱۴۶۱	۳۸۳۷	۵۱۲۷۷	۵۴۹۵۳	۱۰۶۲۳۰ ۱۳۹۶-۱۳۹۷
۳۷۹۳	۵۰۰	۱۸۲۷	۳۴۸۸	۵۳۳۱۹	۵۶۷۳۲	۱۱۰۰۵۱ ۱۳۹۷-۱۳۹۸
۳۹۰۲	۵۲۶	۱۴۹۲	۳۱۶۶	۵۵۰۵۵	۵۸۳۱۳	۱۱۳۳۶۸ ۱۳۹۸-۱۳۹۹
۳۸۷۷	۵۰۷	۱۲۵۹	۳۵۵۴	۵۶۲۰۵	۵۹۳۳۱	۱۱۵۵۳۶ ۱۳۹۹-۱۴۰۰
۳۹۳۷	۵۰۵	۱۴۳۰	۳۹۹۸	۵۸۱۳۵	۶۱۶۷۶	۱۱۹۸۱۱ ۱۴۰۰-۱۴۰۱
۸۳	۱۳	۴۰	۹۲	۱۱۴۹	۱۲۸۸	۲۴۳۷ اشتهاارد
... چهارباغ
۴۹۶	۸۴	۱۸۱	۴۱۶	۶۸۴۵	۷۲۶۷	۱۴۱۱۲ ساوجبلاغ
۱۷	۶	۶	۱۹	۹۵	۱۲۰	۲۱۵ طالقان
... فردیس ^(۱)
۳۰۸۱	۳۵۹	۱۱۰۲	۲۱۹۲	۴۶۴۲۴	۴۹۱۴۶	۹۵۵۷۰ کرج
۲۶۰	۴۳	۱۰۱	۲۷۹	۳۶۲۲	۳۸۵۵	۷۴۷۷ نظرآباد

(۱) اطلاعات شهرستان فردیس در شهرستان کرج جمع شده است.
 مأخذ - اداره کل آموزش و پرورش استان البرز.

۱۷-۱۲- دانش آموزان ، کارکنان و امکانات آموزشی دوره دوم متوسطه

کلاس	مدرسه	کارکنان آموزشی		دانش آموزان			سال تحصیلی و شهرستان
		مدیریت و کیفیت بخشی	معلم	دختر	پسر	جمع	
۵۰۱۶	۵۵۴	۰	۴۹۲۹	۵۰۰۴۳	۵۷۴۷۴	۱۰۷۵۱۷ ۱۳۹۰-۱۳۹۱
۳۴۳۰	۴۰۱	۱۷۶۶	۴۳۵۱	۳۶۹۷۷	۳۵۶۱۴	۷۲۵۹۱ ۱۳۹۴-۱۳۹۵
۳۶۶۱	۴۱۴	۲۱۶۵	۴۴۱۹	۵۱۸۷۹	۵۰۷۶۶	۱۰۲۶۴۵ ۱۳۹۵-۱۳۹۶
۳۰۷۳	۴۰۹	۲۱۰۲	۴۱۶۹	۳۷۵۰۹	۳۶۸۲۰	۷۴۳۲۹ ۱۳۹۶-۱۳۹۷
۴۱۵۷	۴۱۲	۲۱۲۹	۴۳۷۹	۴۴۵۵۴	۴۵۷۲۸	۹۰۲۸۲ ۱۳۹۷-۱۳۹۸
۴۲۰۸	۴۳۱	۱۵۸۳	۴۳۹۸	۵۱۰۹۷	۵۴۴۸۳	۱۰۵۵۸۰ ۱۳۹۸-۱۳۹۹
۴۹۶۳	۴۷۸	۱۴۷۳	۴۹۱۵	۵۲۹۶۲	۵۶۳۹۷	۱۰۹۳۵۹ ۱۳۹۹-۱۴۰۰
۴۳۴۸	۴۱۳	۱۶۳۹	۴۵۹۴	۵۰۸۱۱	۵۱۱۳۰	۱۰۱۹۴۱ ۱۴۰۰-۱۴۰۱
۶۲	۷	۲۸	۹۵	۸۴۸	۸۵۶	۱۷۰۴ اشتهارد.....
... چهار باغ.....
۴۲۳	۴۹	۲۱۱	۵۲۴	۵۱۹۸	۵۰۳۸	۱۰۲۳۶ ساوجبلاغ.....
۲۶	۴	۱۴	۲۹	۸۵	۱۱۱	۱۹۶ طالقان.....
... فردیس ^(۱)
۳۶۱۶	۳۳۱	۱۲۸۷	۳۵۹۵	۴۱۸۹۹	۴۲۲۳۴	۸۴۱۳۳ کرج.....
۲۲۱	۲۲	۹۹	۳۵۱	۲۷۸۱	۲۸۹۱	۵۶۷۲ نظرآباد.....

(۱) اطلاعات شهرستان فردیس در شهرستان کرج جمع شده است.

مأخذ - اداره کل آموزش و پرورش استان البرز

۱۷-۱۳- دانش آموزان دوره دوم متوسطه بر حسب پایه، شاخه تحصیلی و شهرستان: سال تحصیلی ۱۴۰۱-۱۴۰۰

شهرستان	پایه دهم						کل					
	کار و دانش		فنی و حرفه ای		متوسطه نظری		کار و دانش		فنی و حرفه ای		متوسطه نظری	
	دختر	پسر	دختر	پسر	دختر	پسر	دختر	پسر	دختر	پسر	دختر	پسر
کل استان ...	۳۰۸۳	۴۹۵۲	۲۷۷۸	۳۳۱۹	۱۱۷۶۳	۹۰۷۰	۱۴۴۴	۱۴۲۴۹	۷۶۱۹	۹۵۳۲	۳۴۷۴۸	۲۷۳۴۹
اشتهارد	۹۱	۶۵	۱۸	۷۹	۱۹۲	۱۶۵	۲۲۹	۱۸۴	۵۳	۱۹۷	۵۶۶	۴۷۵
چهارباغ
ساوجبلاغ	۵۳۰	۵۹۳	۲۱۰	۲۹۴	۱۱۱۹	۸۲۴	۱۳۵۲	۱۷۰۲	۵۷۸	۸۶۴	۳۲۶۸	۲۴۷۲
طالقان	۱۰	۶	۰	۰	۲۱	۲۷	۲۸	۲۹	۰	۰	۵۷	۸۲
فردیس ^(۱)
کرج	۲۲۱۸	۳۹۶۹	۲۴۰۱	۲۶۹۲	۹۸۴۸	۷۶۵۴	۶۲۳۳	۱۱۴۷۳	۶۵۹۳	۷۷۴۱	۲۹۰۷۳	۲۳۰۲۰
نظرآباد	۲۳۴	۳۱۹	۱۴۹	۲۵۴	۵۸۳	۴۰۰	۶۰۲	۸۶۱	۳۹۵	۷۳۰	۱۷۸۴	۱۳۰۰

شهرستان	پایه دوازدهم						پایه یازدهم					
	کار و دانش		فنی و حرفه ای		متوسطه نظری		کار و دانش		فنی و حرفه ای		متوسطه نظری	
	دختر	پسر	دختر	پسر	دختر	پسر	دختر	پسر	دختر	پسر	دختر	پسر
کل استان	۲۶۰۶	۴۵۳۵	۲۳۳۲	۳۰۱۹	۱۱۱۹۳	۸۸۱۹	۲۷۵۵	۴۷۶۲	۲۵۰۹	۳۱۹۴	۱۱۷۹۲	۹۴۶۰
اشتهارد	۵۰	۶۳	۱۹	۴۹	۱۷۵	۱۴۵	۸۸	۵۶	۱۶	۶۹	۱۹۹	۱۶۵
چهارباغ
ساوجبلاغ	۴۰۹	۵۵۸	۱۶۲	۲۶۹	۱۰۳۹	۸۲۳	۴۱۳	۵۵۱	۲۰۶	۳۰۱	۱۱۱۰	۸۲۵
طالقان	۶	۱۲	۰	۰	۱۹	۲۶	۱۲	۱۱	۰	۰	۱۷	۲۹
فردیس ^(۱)
کرج	۱۹۶۵	۳۶۵۹	۲۰۴۷	۲۴۸۲	۹۳۶۵	۷۴۱۳	۲۰۵۰	۳۸۴۵	۲۱۴۵	۲۵۶۷	۹۸۶۰	۷۹۵۳
نظرآباد	۱۷۶	۲۴۳	۱۰۴	۲۱۹	۵۹۵	۴۱۲	۱۹۲	۲۹۹	۱۴۲	۲۵۷	۶۰۶	۴۸۸

(۱) اطلاعات شهرستان فردیس در شهرستان کرج تجمیع شده است.
 مأخذ - اداره کل آموزش و پرورش استان البرز

۱۷-۱۴- دانش آموزان و امکانات آموزشی دوره اول متوسطه بزرگسال

کلاس	مدرسه	دانش آموز			سال تحصیلی و شهرستان
		زن	مرد	جمع	
۵۵	۲۰	۵۳۸	۲۱۴	۷۵۲ ۱۳۹۰-۱۳۹۱
۷۸	۱۵	۱۹۹	۱۷۴	۳۷۳ ۱۳۹۴-۱۳۹۵
۶۷	۱۶	۳۵۹	۸۱	۴۴۰ ۱۳۹۵-۱۳۹۶
.	۲۱	۳۵۴	۶۲	۴۱۶ ۱۳۹۶-۱۳۹۷
.	۲۸	۳۳۷	۲۰۴	۵۴۱ ۱۳۹۷-۱۳۹۸
.	۱۶	۲۳۸	۵۲	۲۹۰ ۱۳۹۸-۱۳۹۹
.	۱۶	۲۶۴	۱۹۶	۴۶۰ ۱۳۹۹-۱۴۰۰
.	۲۴	۳۶۹	۳۲۸	۶۹۷ (۱۴۰۰-۱۴۰۱)
.	۱	.	۲	۲ اشتهارد.....
... چهار باغ.....
.	۳	۵	۳۷	۴۲ ساوجبلاغ.....
. طالقان.....
... فردیس ^(۱)
.	۱۹	۳۶۴	۲۷۶	۶۴۰ کرج.....
.	۱	.	۱۳	۱۳ نظرآباد.....

(۱) اطلاعات شهرستان فردیس در شهرستان کرج جمع شده است.
 مأخذ - اداره کل آموزش و پرورش استان البرز

۱۷-۱۵- دانش آموزان و امکانات آموزشی دوره دوم متوسطه بزرگسال

کلاس	مدرسه	دانش آموز			سال تحصیلی و شهرستان
		زن	مرد	جمع	
۱۱۴۷	۱۳۲	۶۸۶۹	۹۹۱۶	۱۶۷۸۵۱۳۹۰-۱۳۹۱
۱۰۸۱	۱۴۹	۷۲۸۸	۱۰۹۸۰	۱۸۲۶۸۱۳۹۴-۱۳۹۵
۹۶۷	۱۳۹	۶۳۲۰	۹۶۹۲	۱۶۰۱۲۱۳۹۵-۱۳۹۶
.	۱۳۴	۵۷۳۱	۱۰۰۲۶	۱۵۷۵۷۱۳۹۶-۱۳۹۷
۶۷۷	۱۳۸	۶۷۹۵	۹۵۱۸	۱۶۳۱۳۱۳۹۷-۱۳۹۸
۲۷۵	۱۳۲	۴۱۹۵	۵۷۵۶	۹۹۵۱۱۳۹۸-۱۳۹۹
۲۷۵	۱۳۲	۳۸۰۳	۵۶۵۵	۹۴۵۸۱۳۹۹-۱۴۰۰
.	۱۴۹	۶۰۳۲	۷۵۵۴	۱۳۵۸۶ ۱۴۰۰-۱۴۰۱
.	۱	.	۱۶۰	۱۶۰اشتهارد
...چهار باغ
.	۱۸	۴۳۶	۵۴۴	۹۸۰ساوجبلاغ
.طالقان
...فردیس ^(۱)
.	۱۲۲	۵۲۶۳	۶۵۱۰	۱۱۷۷۳کرج
.	۸	۳۳۳	۳۴۰	۶۷۳نظرآباد

(۱) اطلاعات شهرستان فردیس در شهرستان کرج جمع شده است.
 مأخذ - اداره کل آموزش و پرورش استان البرز

۱۶-۱۷- تعداد قبول شدگان دوره ابتدایی و دوره اول متوسطه برحسب جنس

دوره اول متوسطه			ابتدایی ^(۱)			سال تحصیلی و شهرستان
دختر	پسر	جمع	دختر	پسر	جمع	
...۱۳۹۰-۱۳۹۱
۲۹۷۲۸	۳۱۴۳۰	۶۱۱۵۸	۱۰۴۴۰۴	۱۰۹۹۰۲	۲۱۴۳۰۶۱۳۹۴-۱۳۹۵
۴۷۸۵۶	۴۹۳۱۲	۹۷۱۶۸	۱۰۷۸۷۶	۱۱۱۸۷۴	۲۱۹۷۵۰۱۳۹۵-۱۳۹۶
۵۰۷۲۲	۵۳۳۶۴	۱۰۴۰۸۶	۱۰۳۰۰۴	۱۰۷۴۷۰	۲۱۰۴۷۴۱۳۹۶-۱۳۹۷
۵۲۸۹۹	۵۵۲۵۴	۱۰۸۱۵۳	۱۱۵۸۰۱	۱۲۳۱۱۶	۲۳۸۹۱۷۱۳۹۷-۱۳۹۸
۵۲۹۲۰	۵۶۷۱۳	۱۰۹۶۳۳۱۳۹۸-۱۳۹۹
۱۷۶۷۷	۱۸۲۸۱	۳۵۹۵۸	۱۲۰۴۶۰	۱۲۷۰۳۰	۲۴۷۴۹۰ ۱۳۹۹-۱۴۰۰
...اشتهارد
...چهارباغ
...ساوجبلاغ
...طالقان
...فردیس
...کرج
...نظرآباد

(۱) از سال ۱۳۹۸ امکان گزارش گیری از مقطع ابتدایی و دوره اول متوسطه میسر نبوده است.

مأخذ - اداره کل آموزش و پرورش استان البرز.

۱۷-۱۷- فارغ التحصیلان دوره دوم متوسطه (پایه دوازدهم) برحسب شاخه تحصیلی و جنس

متوسطه نظری				جمع			سال تحصیلی و شهرستان
علوم تجربی		ریاضی و فیزیک		دختر	پسر	جمع	
دختر	پسر	دختر	پسر				
...۱۳۹۰-۱۳۹۱
۴۵۴۴	۲۳۵۲	۱۸۰۴	۳۰۷۵	۱۳۳۸۹	۱۴۱۱۶	۲۷۵۰۵۱۳۹۴-۱۳۹۵
۴۸۲۰	۲۶۶۵	۱۹۳۲	۳۰۶۱	۱۴۴۲۱	۱۵۱۶۲	۲۹۵۸۳۱۳۹۵-۱۳۹۶
۶۱۶	۶۸۲	۲۰۰	۵۳۸	۳۴۵۰	۷۲۷۹	۱۰۷۲۹۱۳۹۶-۱۳۹۷
۴۵۳۵	۲۲۳۸	۱۴۸۱	۲۱۴۳	۱۱۲۷۳	۸۶۲۲	۱۹۸۹۵ ۱۳۹۷-۱۳۹۸
۳۸۷۸	۲۱۵۱	۱۴۷۱	۲۱۰۹	۱۱۹۳۲	۱۰۸۷۴	۲۲۸۰۶ ۱۳۹۸-۱۳۹۹
۴۰۹۷	۲۳۳۱	۱۳۸۲	۱۸۵۳	۱۳۰۶۴	۱۰۸۱۲	۲۳۸۷۶۱۳۹۹-۱۴۰۰
۶۳	۲۰	۵	۶	۱۸۷	۱۴۳	۳۳۰اشتهارد
...چهارباغ
۳۳۸	۱۶۹	۷۶	۸۲	۱۱۳۸	۸۸۷	۲۰۲۵ساوجبلاغ
۸	۲	۰	۳	۳۰	۲۸	۵۸طالقان
...فردیس
۳۵۱۸	۱۹۷۰	۱۲۷۹	۱۷۳۱	۱۰۱۲۱	۹۱۶۹	۱۹۲۹۰کرج
۱۷۰	۷۰	۲۲	۳۱	۵۸۸	۵۸۵	۱۱۷۳نظرآباد

۱۷-۱۷- فارغ التحصیلان دوره دوم متوسطه (پایه دوازدهم) برحسب شاخه تحصیلی و جنس (دنباله)

کار دانش		فنی و حرفه‌ای		متوسطه نظری		سال تحصیلی و شهرستان
				علوم انسانی		
دختر	پسر	دختر	پسر	دختر	پسر	
...۱۳۹۰-۱۳۹۱
۲۵۶۴	۵۴۶۷	۱۴۲۴	۲۰۰۵	۳۰۵۳	۱۲۱۷۱۳۹۴-۱۳۹۵
۲۷۱۵	۵۹۴۰	۱۹۴۹	۲۰۱۹	۳۰۰۵	۱۴۷۷۱۳۹۵-۱۳۹۶
۱۳۱۷	۴۵۵۶	۴۸۵	۸۵۰	۸۳۲	۶۵۳۱۳۹۶-۱۳۹۷
۱۰۳۵	۱۲۴۲	۱۶۵۸	۱۸۱۹	۲۵۶۴	۱۱۸۰ ۱۳۹۷-۱۳۹۸
۱۶۱۶	۲۷۸۳	۱۸۳۶	۲۰۳۳	۳۱۳۱	۱۷۹۸ ۱۳۹۸-۱۳۹۹
۱۶۹۵	۳۰۲۹	۲۰۴۸	۲۱۰۱	۲۸۴۲	۱۵۹۸ ۱۳۹۹-۱۴۰۰
۳۱	۳۸	۲۴	۲۸	۶۴	۵۱اشتهارد
...چهارباغ
۲۷۸	۳۱۴	۱۳۱	۱۸۴	۳۱۵	۱۳۸ساجبلاغ
۱۱	۱۶	۰	۰	۱۱	۷طالقان
...فردیس
۱۲۶۰	۲۴۹۸	۱۷۹۱	۱۷۰۸	۲۲۷۳	۱۲۶۲کرج
۱۱۵	۱۶۳	۱۰۲	۱۸۱	۱۷۹	۱۴۰نظرآباد

مأخذ- اداره کل آموزش و پرورش استان البرز.

۱۷-۱۸- سوادآموزان تحت پوشش دوره‌های نهضت سوادآموزی در نقاط شهری و روستایی

نقاط روستایی ^(۲)			نقاط شهری			کل			سال و دوره ^(۱)
زن	مرد	جمع	زن	مرد	جمع	زن	مرد	جمع	
دوره سوادآموزی									
۷۸	۱۴	۹۲	۱۳۳۰	۱۱۴	۱۴۴۴	۱۴۰۸	۱۲۸	۱۵۳۶ ۱۳۹۰
۵۵۳	۵۰	۶۰۳	۲۸۵۰	۱۵۰	۳۰۰۰	۳۴۰۳	۲۰۰	۳۶۰۳ ۱۳۹۴
۱۰۰۳	۱۷۴	۱۱۷۷	۲۷۵۱	۸۹۲	۳۶۴۳	۳۷۵۴	۱۰۶۶	۴۸۲۰ ۱۳۹۵
۴۳۶	۱۵۷	۵۹۳	۲۲۱۵	۴۸۸	۲۷۰۳	۲۶۵۱	۶۴۵	۳۲۹۶ ۱۳۹۶
۵۸۶	۹۳	۶۷۹	۲۰۹۶	۴۰۰	۲۴۹۶	۲۶۸۲	۴۹۳	۳۱۷۵ ۱۳۹۸
۲۷۴	۵۴	۳۲۸	۲۳۴۶	۲۸۵	۲۶۳۱	۲۶۲۰	۳۳۹	۲۹۵۹ ۱۳۹۸
۱۸۶	۲۷	۲۱۳	۱۳۴۳	۳۰۱	۱۶۴۴	۱۵۲۹	۳۲۸	۱۸۵۷ ۱۳۹۹
۲۰۴	۹	۲۱۳	۱۲۶۱	۳۷۶	۱۶۳۷	۱۶۶۵	۳۸۵	۱۸۵۰ ۱۴۰۰
دوره انتقال									
... ۱۳۹۰
۲۶۳	۳۶	۲۹۹	۱۱۹۱	۱۰۱	۱۲۹۲	۱۴۵۴	۱۳۷	۱۵۹۱ ۱۳۹۴
۳۶۵	۱۵	۳۸۰	۱۰۹۱	۲۹	۱۱۲۰	۱۴۵۶	۴۴	۱۵۰۰ ۱۳۹۵
۱۴۲	۱۵	۱۵۷	۱۰۶۸	۶۴	۱۱۳۲	۱۲۱۰	۷۹	۱۲۸۹ ۱۳۹۶
۶۲	۱۲	۷۴	۸۹۱	۹۸	۹۸۹	۹۵۳	۱۱۰	۱۰۶۳ ۱۳۹۸
۱۸۰	۳۸	۲۱۸	۱۳۴۰	۱۱۵	۱۴۵۵	۱۵۲۰	۱۵۳	۱۶۷۳ ۱۳۹۸
۳۲۵	۱۱	۳۳۶	۱۵۵۵	۱۰۲	۱۶۵۷	۱۸۸۰	۱۱۳	۱۹۹۳ ۱۳۹۹
۲۵۹	۱۲	۲۷۱	۱۴۴۹	۱۱۳	۱۵۶۲	۱۷۰۸	۱۲۵	۱۸۳۳ ۱۴۰۰
دوره تحکیم									
.	.	.	۲۶۸	.	۲۶۸	۲۶۸	.	۲۶۸ ۱۳۹۰
۱۱۵	.	۱۱۵	۴۵۲	۹	۴۶۱	۵۶۷	۹	۵۷۶ ۱۳۹۴
۸۸	.	۸۸	۹۰۰	۱۲	۹۱۲	۹۸۸	۱۲	۱۰۰۰ ۱۳۹۵
.	.	.	۱۶۲	.	۱۶۲	۱۶۲	.	۱۶۲ ۱۳۹۶
۸۱	.	۸۱	۴۱۹	.	۴۱۹	۵۰۰	.	۵۰۰ ۱۳۹۸
۲۶۹	.	۲۶۹	۲۱۳۴	۹۸	۲۲۳۲	۲۴۰۳	۹۸	۲۵۰۱ ۱۳۹۸
۱۱۶	.	۱۱۶	۹۶۴	۱۵۳	۱۱۱۷	۱۰۸۰	۱۵۳	۱۲۳۳ ۱۳۹۹
۱۲	۱	۱۳	۵۹۸	۱۲۹	۷۲۷	۶۱۰	۱۳۰	۷۴۰ ۱۴۰۰

(۱) از سال ۱۳۹۱ نظام آموزشی به دوره های سوادآموزی، انتقال و تحکیم تغییر یافت.

(۲) شامل اطلاعات مربوط به عشایر تحت پوشش سازمان نهضت سوادآموزی نیز می باشد.

مأخذ - اداره کل آموزش و پرورش استان البرز.

۱۷-۱۹- قبول شدگان دوره های^(۱) نهضت سوادآموزی برحسب جنس

سوادآموزی		جمع			سال
زن	مرد	زن	مرد	مرد و زن	
۸۵۵	۸۴	۸۵۵	۸۴	۹۳۹	۱۳۹۰
۱۳۲۳	۲۶۹	۲۰۵۵	۲۸۱	۲۳۳۶	۱۳۹۴
۱۶۴۵	۳۶۱	۲۶۱۶	۴۱۷	۳۰۳۳	۱۳۹۵
۱۹۲۵	۲۶۶	۲۷۴۸	۲۹۹	۳۰۴۷	۱۳۹۶
۱۳۴۰	۲۸۲	۲۰۰۴	۳۳۴	۲۳۳۸	۱۳۹۷
۱۶۶۴	۲۶۱	۲۵۳۳	۳۱۲	۲۸۴۵	۱۳۹۸
۷۶۷	۱۳۶	۱۷۵۳	۲۵۵	۲۰۰۸	۱۳۹۹
۴۸۷	۸۷	۱۳۶۹	۱۰۷	۱۴۷۶	۱۴۰۰

تحکیم		انتقال		سال
زن	مرد	زن	مرد	
...	۱۳۹۰
۲۳۷	۰	۴۹۵	۱۲	۱۳۹۴
۲۷۶	۴	۶۹۵	۵۲	۱۳۹۵
۲۸۲	۶	۵۴۱	۲۷	۱۳۹۶
۴۳	۰	۶۲۱	۵۲	۱۳۹۷
۲۲۰	۰	۶۴۹	۵۱	۱۳۹۸
۳۶۴	۴۲	۶۲۲	۷۷	۱۳۹۹
۱۶۷	۰	۷۱۵	۳۰	۱۴۰۰

(۱) از سال ۱۳۹۱ نظام آموزشی به دورههای سوادآموزی، انتقال و تحکیم تغییر یافت.
 مأخذ - اداره کل آموزش و پرورش استان البرز.

۱۷-۲۰- آموزشگران دانشگاهی تمام وقت موسسات آموزش عالی^(۱) برحسب جنس

سال تحصیلی و شهرستان	مرد و زن	مرد	زن
.....۱۳۹۰-۱۳۹۱	۸۷۴	۰۰۰	۰۰۰
.....۱۳۹۴-۱۳۹۵	۱۸۰۱	۱۳۰۲	۴۹۹
.....۱۳۹۵-۱۳۹۶	۱۷۲۰	۱۲۳۹	۴۸۱
.....۱۳۹۶-۱۳۹۷	۲۰۲۵	۱۴۵۴	۵۷۱
.....۱۳۹۷-۱۳۹۸	۲۰۶۶	۱۴۶۳	۶۰۳
.....۱۳۹۸-۱۳۹۹	۱۹۵۰	۱۳۹۲	۵۵۸
.....۱۳۹۹-۱۴۰۰	۱۱۰۹	۸۳۶	۲۷۳
..... (۳) ۱۴۰۰-۱۴۰۱	۱۸۴۳	۱۲۷۲	۵۷۱
..... اشتهارد	۳	۳	۰
..... چهارباغ	۰	۰	۰
..... ساوجبلاغ	۱۲	۷	۵
..... طالقان	۴	۳	۱
..... فردیس	۶۸	۵۳	۱۵
..... کرج	۱۲۰۷	۸۶۰	۳۴۷
..... نظرآباد	۸	۲	۶

(۱) آمار دانشگاه آزاد را نیز شامل می‌شود.

(۲) اختلاف سرجمع با اجزا مربوط به آمار دانشگاه آزاد اسلامی است که در جمع آمده ولی به تفکیک شهرستان ارائه نشده است. مأخذ- وزارت علوم، تحقیقات و فناوری. مؤسسه پژوهش و برنامه‌ریزی آموزش عالی.

۲۱- آموزشگران دانشگاهی تماموقت موسسات آموزش عالی^(۱) برحسب مرتبه علمی

آموزشگران دانشگاهی غیر هیأت علمی	هیأت علمی				جمع	سال تحصیلی و شهرستان	
	مربی آموزشیار	مربی	استادیار	دانشیار			استاد
...	۲۵	۱۴۷	۴۳۴	۱۵۴	۱۰۱	۸۶۱۱۳۹۰-۱۳۹۱
۱۹	۱	۳۸۵	۹۷۱	۲۴۸	۱۷۷	۱۸۰۱۱۳۹۴-۱۳۹۵
۱۲	۴	۴۲۶	۸۸۱	۲۴۷	۱۵۰	۱۷۲۰۱۳۹۵-۱۳۹۶
۱۵	۴	۴۵۷	۱۰۲۸	۳۰۵	۲۱۶	۲۰۲۵۱۳۹۶-۱۳۹۷
۱۵	۴	۴۴۵	۱۰۷۵	۳۲۸	۱۹۹	۲۰۶۶ ۱۳۹۷-۱۳۹۸
۲۸	۴	۴۳۶	۹۴۳	۳۲۵	۲۱۴	۱۹۵۰ ۱۳۹۸-۱۳۹۹
۱۲	...	۹۶	۵۴۶	۲۷۴	۱۸۱	۱۱۰۹۱۳۹۹-۱۴۰۰
۶	۱	۲۱۶	۱۰۴۶	۳۷۷	۱۹۷	۱۸۴۳ ۱۴۰۰-۱۴۰۱ ^(۲)
.	.	۲	۱	.	.	۳اشتهارد
.چهارباغ
.	.	۶	۶	.	.	۱۲ساوجبلاغ
.	.	۱	۲	۱	.	۴طالقان
.	.	.	۳۶	۲۵	۷	۶۸فردیس
۶	.	۸۷	۶۳۹	۲۹۶	۱۷۹	۱۲۰۷کرج
.	.	۱	۶	۱	.	۸نظرآباد

(۱) آمار دانشگاه آزاد را نیز شامل می‌شود.

(۲) اختلاف سرجمع با اجزا مربوط به آمار دانشگاه آزاد اسلامی است که در جمع آمده ولی به تفکیک شهرستان ارائه نشده است.

مأخذ - وزارت علوم، تحقیقات و فناوری. مؤسسه پژوهش و برنامه‌ریزی آموزش عالی.

۱۷-۲۲- ثبت نام شدگان جدید دوره های مختلف تحصیلی موسسات آموزش عالی^(۱) برحسب گروه عمده رشته تحصیلی و جنس

کارشناسی (لیسانس)			کاردانی (فوق دیپلم)			جمع کل			سال تحصیلی و گروه عمده رشته تحصیلی
زن	مرد	جمع	زن	مرد	جمع	زن	مرد	جمع	
۱۰۵۸۳	۶۳۳۰	۱۶۹۱۳	۲۷۷۸	۳۴۸۸	۶۲۶۶	۱۶۲۵۲	۱۲۲۶۰	۲۸۵۱۲۱۳۹۰-۱۳۹۱
۷۶۴۰	۷۱۸۹	۱۴۸۲۹	۳۹۴۷	۶۲۲۹	۱۰۱۷۶	۱۴۸۶۸	۱۶۹۲۴	۳۱۷۹۲۱۳۹۴-۱۳۹۵
۷۵۱۹	۶۴۹۷	۱۴۰۱۶	۳۱۰۵	۴۸۵۲	۷۹۵۷	۱۳۵۷۹	۱۴۰۵۷	۲۷۶۳۶۱۳۹۵-۱۳۹۶
۷۹۶۳	۷۲۲۳	۱۵۱۸۶	۳۵۳۶	۵۳۹۶	۸۹۳۲	۱۴۱۱۷	۱۵۲۶۳	۲۹۳۸۰۱۳۹۶-۱۳۹۷
۶۴۰۶	۵۴۹۸	۱۱۹۰۴	۱۳۵۲	۲۳۴۹	۳۷۰۱	۱۰۵۷۱	۱۰۴۷۴	۲۱۰۴۵۱۳۹۷-۱۳۹۸
۷۱۹۸	۶۶۳۳	۱۳۸۳۱	۱۶۴۴	۳۱۵۷	۴۸۰۱	۱۱۳۵۳	۱۱۹۵۱	۲۳۳۰۴۱۳۹۸-۱۳۹۹
۳۹۷۷	۳۴۱۹	۷۳۹۶	۱۳۱۵	۲۲۷۸	۳۵۹۳	۷۱۵۸	۷۴۵۵	۱۴۶۱۳۱۳۹۹-۱۴۰۰
۹۵۶۹	۸۷۶۰	۱۸۳۲۹	۱۹۰۰	۳۰۵۳	۴۹۵۳	۱۴۲۷۲	۱۴۰۷۲	۲۸۳۴۴ ۱۴۰۰-۱۴۰۱
۳۰۲	۱۵۸	۴۶۰	.	.	.	۵۴۶	۳۲۴	۸۷۰پزشکی
۶۷۸۹	۴۷۳۷	۱۱۵۲۶	۹۰۰	۱۰۴۱	۱۹۴۱	۹۱۱۹	۶۸۰۹	۱۵۹۲۸علوم انسانی
۵۲۶	۳۴۵	۸۷۱	.	.	.	۷۹۴	۵۱۳	۱۳۰۷علوم پایه
۹۱۹	۲۸۶۵	۳۷۸۴	۲۴۳	۱۷۶۷	۲۰۱۰	۱۳۵۳	۵۰۰۱	۶۳۵۴فنی و مهندسی
۳۱۹	۲۴۹	۵۶۸	۱۱	۲۲	۳۳	۶۷۴	۵۹۳	۱۲۶۷کشاورزی و دامپزشکی...
۷۱۴	۴۰۶	۱۱۲۰	۷۴۶	۲۲۳	۹۶۹	۱۷۸۶	۸۳۲	۲۶۱۸هنر

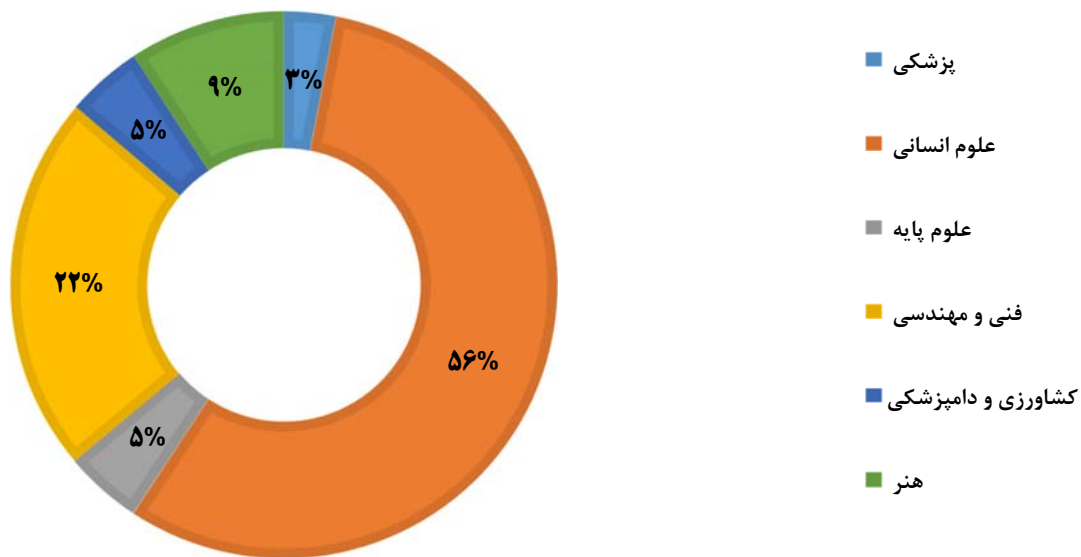
۱۷-۲۲- ثبت نام شدگان جدید دوره های مختلف تحصیلی موسسات آموزش عالی برحسب گروه عمده رشته تحصیلی و جنس (دنباله)

دکترای تخصصی			دکترای حرفه ای			کارشناسی ارشد (فوق لیسانس)			سال تحصیلی و گروه عمده رشته تحصیلی
زن	مرد	جمع	زن	مرد	جمع	زن	مرد	جمع	
۱۴۶	۱۸۰	۳۲۶	۱۵	۴۶	۶۱	۲۷۳۰	۲۲۱۶	۴۹۴۶۱۳۹۰-۱۳۹۱
۳۵۶	۴۱۷	۷۷۳	۱۲۹	۱۰۴	۲۳۳	۲۷۹۶	۲۹۸۵	۵۷۸۱۱۳۹۴-۱۳۹۵
۳۵۲	۴۴۳	۷۹۵	۱۸۷	۱۴۶	۳۳۳	۲۴۱۶	۲۱۱۹	۴۵۳۵۱۳۹۵-۱۳۹۶
۳۹۶	۴۵۲	۸۴۸	۱۲۸	۱۲۹	۲۵۷	۲۰۹۴	۲۰۶۳	۴۱۵۷۱۳۹۶-۱۳۹۷
۳۷۷	۴۱۲	۷۸۹	۲۵۴	۲۴۷	۵۰۱	۲۱۸۲	۱۹۶۸	۴۱۵۰۱۳۹۷-۱۳۹۸
۳۴۲	۳۴۸	۶۹۰	۱۶۹	۱۶۴	۳۳۳	۲۰۰۰	۱۶۴۹	۳۶۴۹۱۳۹۸-۱۳۹۹
۱۹۹	۲۱۷	۴۱۶	۱۱۵	۱۲۵	۲۴۰	۱۵۵۲	۱۴۱۶	۲۹۶۸۱۳۹۹-۱۴۰۰
۳۲۰	۳۳۶	۶۵۶	۱۵۹	۱۷۱	۳۳۰	۲۳۲۴	۱۷۵۲	۴۰۷۶۱۴۰۰-۱۴۰۱
۲۱	۱۳	۳۴	۱۱۵	۱۴۴	۲۵۹	۱۰۸	۹	۱۱۷پزشکی
۱۵۷	۱۶۴	۳۲۱	.	.	.	۱۲۷۳	۸۶۷	۲۱۴۰علوم انسانی
۲۸	۱۹	۴۷	.	.	.	۲۴۰	۱۴۹	۳۸۹علوم پایه
۱۵	۲۳	۳۸	.	.	.	۱۷۶	۳۴۶	۵۲۲فنی و مهندسی
۹۰	۱۱۱	۲۰۱	۴۴	۲۷	۷۱	۲۱۰	۱۸۴	۳۹۴کشاورزی و دامپزشکی
۹	۶	۱۵	.	.	.	۳۱۷	۱۹۷	۵۱۴هنر

(۱) آمار دانشگاه آزاد را نیز شامل می شود.

مأخذ - وزارت علوم، تحقیقات و فناوری. مؤسسه پژوهش و برنامه ریزی آموزش عالی.

۱۷-۴- توزیع نسبی ثبت نام شدگان جدید موسسات آموزش عالی بر حسب گروه
عمده رشته تحصیلی درصد



مینا: جدول ۱۷-۲۲

۱۷-۲۳- ثبت نام شدگان جدید دوره های مختلف تحصیلی موسسات آموزش عالی^(۱) به تفکیک نوع وابستگی به دستگاه

اجرائی بر حسب جنس

کارشناسی (لیسانس)			کاردانی (فوق دیپلم)			جمع کل			سال تحصیلی و نوع وابستگی به دستگاه اجرائی
زن	مرد	جمع	زن	مرد	جمع	زن	مرد	جمع	
۱۰۵۸۳	۶۳۳۰	۱۶۹۱۳	۲۷۷۸	۳۴۸۸	۶۲۶۶	۱۶۲۵۲	۱۲۲۶۰	۲۸۵۱۲ ۱۳۹۰-۱۳۹۱
۷۶۱۵	۷۱۶۳	۱۴۷۷۸	۳۹۴۷	۶۲۲۹	۱۰۱۷۶	۱۴۸۴۳	۱۶۸۹۸	۳۱۷۴۱ ۱۳۹۴-۱۳۹۵
۷۵۱۹	۶۴۹۷	۱۴۰۱۶	۳۱۰۵	۴۸۵۲	۷۹۵۷	۱۳۵۷۹	۱۴۰۵۷	۲۷۶۳۶ ۱۳۹۵-۱۳۹۶
۷۹۶۳	۷۲۲۳	۱۵۱۸۶	۳۵۳۶	۵۳۹۶	۸۹۳۲	۱۴۱۱۷	۱۵۲۶۳	۲۹۳۸۰ ۱۳۹۶-۱۳۹۷
۶۴۰۶	۵۴۹۸	۱۱۹۰۴	۱۳۵۲	۲۳۴۹	۳۷۰۱	۱۰۵۷۱	۱۰۴۷۴	۲۱۰۴۵ ۱۳۹۷-۱۳۹۸
۷۱۹۸	۶۶۳۳	۱۳۸۳۱	۱۶۴۴	۳۱۵۷	۴۸۰۱	۱۱۳۵۳	۱۱۹۵۱	۲۳۳۰۴ ۱۳۹۸-۱۳۹۹
۳۹۷۷	۳۴۱۹	۷۳۹۶	۱۳۱۵	۲۲۷۸	۳۵۹۳	۷۱۵۸	۷۴۵۵	۱۴۶۱۳ ۱۳۹۹-۱۴۰۰
۹۵۶۹	۸۱۷۶۰	۱۸۳۲۹	۱۹۰۰	۳۰۵۳	۴۹۵۳	۱۴۲۷۲	۱۴۰۷۲	۲۸۳۴۴ ۱۴۰۰-۱۴۰۱
۹۶۸	۶۱۷	۱۵۸۵	.	.	.	۲۳۶۲	۱۸۹۲	۴۲۵۴ دانشگاه ها و موسسات آموزش عالی وزارت علوم، تحقیقات و فناوری
۱۲۳۴	۷۷۴	۲۰۰۸	.	.	.	۱۳۵۳	۹۱۲	۲۲۶۵ دانشگاه پیام نور.....
۵۵۱	۱۴۰۹	۱۹۶۰	۷۶۸	۱۸۶۹	۲۶۳۷	۱۳۱۹	۳۲۷۸	۴۵۹۷ دانشگاه جامع علمی و کاربردی
۲۵۳	۲۷۴	۵۲۷	۵۹۱	۷۳۸	۱۳۲۹	۸۴۴	۱۰۱۲	۱۸۵۶ دانشگاه فنی و حرفه ای
۳۷۳	۲۲۳	۵۹۶	.	.	.	۳۷۳	۲۲۳	۵۹۶ دانشگاه فرهنگیان
۱۸۰	۱۳۸	۳۱۸	.	.	.	۳۳۵	۲۹۷	۶۳۲ دانشگاه ها و موسسه آموزش عالی وزارت بهداشت، درمان و آموزش پزشکی.....
. دانشگاه ها و موسسه آموزش عالی سایر دستگاه های اجرائی
۵۷۶۴	۵۳۲۵	۱۱۰۸۹	۳۱۷	۴۴۶	۷۶۳	۷۱۴۳	۶۴۵۸	۱۳۶۰۱ دانشگاه آزاد اسلامی
۲۴۶	.	۲۴۶	۲۲۴	.	۲۲۴	۵۴۳	.	۵۴۳ موسسات آموزش عالی غیردولتی - غیرانتفاعی

۱۷-۲۳- ثبت نام شدگان جدید دوره های مختلف تحصیلی موسسات آموزش عالی به تفکیک نوع وابستگی به دستگاه اجرایی برحسب جنس (دنباله)

دکترای تخصصی			دکترای حرفه ای			کارشناسی ارشد (فوق لیسانس)			سال تحصیلی و نوع وابستگی به دستگاه اجرایی
زن	مرد	جمع	زن	مرد	جمع	زن	مرد	جمع	
۱۴۶	۱۸۰	۳۲۶	۱۵	۴۶	۶۱	۲۷۳۰	۲۲۱۶	۴۹۴۶۱۳۹۰-۱۳۹۱
۳۵۶	۴۱۷	۷۷۳	۱۲۹	۱۰۴	۲۳۳	۲۷۹۶	۲۹۸۵	۵۷۸۱۱۳۹۴-۱۳۹۵
۳۵۲	۴۴۳	۷۹۵	۱۸۷	۱۴۶	۳۳۳	۲۴۱۶	۲۱۱۹	۴۵۳۵۱۳۹۵-۱۳۹۶
۳۹۶	۴۵۲	۸۴۸	۱۲۸	۱۲۹	۲۵۷	۲۰۹۴	۲۰۶۳	۴۱۵۷۱۳۹۶-۱۳۹۷
۳۷۷	۴۱۲	۷۸۹	۲۵۴	۲۴۷	۵۰۱	۲۱۸۲	۱۹۶۸	۴۱۵۰۱۳۹۷-۱۳۹۸
۳۴۲	۳۴۸	۶۹۰	۱۶۹	۱۶۴	۳۳۳	۲۰۰۰	۱۶۴۹	۳۶۴۹۱۳۹۸-۱۳۹۹
۱۹۹	۲۱۷	۴۱۶	۱۱۵	۱۲۵	۲۴۰	۱۵۵۲	۱۴۱۶	۲۹۶۸۱۳۹۹-۱۴۰۰
۳۳۰	۳۳۶	۶۵۶	۱۵۹	۱۷۱	۳۳۰	۲۳۲۴	۱۷۵۲	۴۰۷۶۱۴۰۰-۱۴۰۱
۱۸۸	۲۰۷	۳۹۵	.	.	.	۱۲۰۶	۱۰۶۸	۲۲۷۴	دانشگاه ها و موسسات آموزش عالی وزارت علوم، تحقیقات و فناوری.....
.	۱۱۹	۱۳۸	۲۵۷دانشگاه پیام نور
.دانشگاه جامع علمی و کاربردی
.دانشگاه فنی و حرفه ای
.دانشگاه فرهنگیان
۱۳	۱۱	۲۴	۱۱۵	۱۴۴	۲۵۹	۲۷	۴	۳۱	دانشگاه ها و موسسه آموزش عالی وزارت بهداشت، درمان و آموزش پزشکی.....
.دانشگاه ها و موسسه آموزش عالی
۱۱۹	۱۱۸	۲۳۷	۴۴	۲۷	۷۱	۸۹۹	۵۴۲	۱۴۴۱سایر دستگاه های اجرایی
.	۷۳	.	۷۳دانشگاه آزاد اسلامی
.موسسات آموزش عالی غیردولتی - غیرانتفاعی

(۱) آمار دانشگاه آزاد اسلامی را به استثنای سال تحصیلی ۱۳۸۶-۱۳۸۵ شامل می شود.

(۲) آمار دانشگاه جامع علمی کاربردی را شامل نمی شود.

مأخذ - وزارت علوم، تحقیقات و فناوری. مؤسسه پژوهش و برنامه ریزی آموزش عالی.

۱۷-۲۴- ثبت نام شدگان جدید دوره های مختلف تحصیلی موسسات آموزش عالی^(۱) برحسب جنس و شهرستان

کارشناسی (لیسانس)			کاردانی (فوق دیپلم)			جمع کل			سال تحصیلی و شهرستان
زن	مرد	جمع	زن	مرد	جمع	زن	مرد	جمع	
۱۰۵۸۳	۶۳۳۰	۱۶۹۱۳	۲۷۷۸	۳۴۸۸	۶۲۶۶	۱۶۲۵۲	۱۲۲۶۰	۲۸۵۱۲۱۳۹۰-۱۳۹۱
۷۶۴۰	۷۱۸۹	۱۴۸۲۹	۳۹۴۷	۶۲۲۹	۱۰۱۷۶	۱۴۸۶۸	۱۶۹۲۴	۳۱۷۹۲۱۳۹۴-۱۳۹۵
۷۵۱۹	۶۴۹۷	۱۴۰۱۶	۳۱۰۵	۴۸۵۲	۷۹۵۷	۱۳۵۷۹	۱۴۰۵۷	۲۷۶۳۶۱۳۹۵-۱۳۹۶
۷۹۶۳	۷۲۲۳	۱۵۱۸۶	۳۵۳۶	۵۳۹۶	۸۹۳۲	۱۴۱۱۷	۱۵۲۶۳	۲۹۳۸۰۱۳۹۶-۱۳۹۷
۶۴۰۶	۵۴۹۸	۱۱۹۰۴	۱۳۵۲	۲۳۴۹	۳۷۰۱	۱۰۵۷۱	۱۰۴۷۴	۲۱۰۴۵۱۳۹۷-۱۳۹۸
۷۱۹۸	۶۶۳۳	۱۳۸۳۱	۱۶۴۴	۳۱۵۷	۴۸۰۱	۱۱۳۵۲	۱۱۹۵۱	۲۳۳۰۴۱۳۹۸-۱۳۹۹
۳۹۷۷	۳۴۱۹	۷۳۹۶	۱۳۱۵	۲۲۷۸	۳۵۹۳	۷۱۵۸	۷۴۵۵	۱۴۶۱۳۱۳۹۹-۱۴۰۰
۹۵۶۹	۸۷۶۰	۱۸۳۲۹	۱۹۰۰	۳۰۵۳	۴۹۵۳	۱۴۲۷۲	۱۴۰۷۲	۲۸۳۴۴ ۱۴۰۰-۱۴۰۱
۱۱۴	۵۳	۱۶۷	.	.	.	۱۱۴	۵۳	۱۶۷اشتهارد
.چهار باغ
۲۹۰	۳۵۱	۶۴۱	۸۱	۲۴۱	۳۲۲	۳۷۸	۶۰۱	۹۷۹ساوجبلاغ
۳۹	۳۸	۷۷	.	.	.	۳۹	۳۸	۷۷طالقان
.	۱۸	۱۹	۳۷فردیس
۳۲۱۹	۲۹۲۲	۶۱۴۱	۱۵۰۲	۲۳۶۶	۳۸۶۸	۶۴۳۷	۶۸۳۲	۱۳۲۶۹کرج
۱۴۳	۷۱	۲۱۴	.	.	.	۱۴۳	۷۱	۲۱۴نظرآباد

۱۷-۲۴- ثبت نام شدگان جدید دوره های مختلف تحصیلی موسسات آموزش عالی^(۱) برحسب جنس و شهرستان(دنباله)

دکترای تخصصی			دکترای حرفه ای			کارشناسی ارشد (فوق لیسانس)			سال تحصیلی و شهرستان
زن	مرد	جمع	زن	مرد	جمع	زن	مرد	جمع	
۱۴۶	۱۸۰	۳۲۶	۱۵	۴۶	۶۱	۲۷۳۰	۲۲۱۶	۴۹۴۶۱۳۹۰-۱۳۹۱
۳۵۶	۴۱۷	۷۷۳	۱۲۹	۱۰۴	۲۳۳	۲۷۹۶	۲۹۸۵	۵۷۸۱۱۳۹۴-۱۳۹۵
۳۵۲	۴۴۳	۷۹۵	۱۸۷	۱۴۶	۳۳۳	۲۴۱۶	۲۱۱۹	۴۵۳۵۱۳۹۵-۱۳۹۶
۳۹۶	۴۵۲	۸۴۸	۱۲۸	۱۲۹	۲۵۷	۲۰۹۴	۲۰۶۳	۴۱۵۷۱۳۹۶-۱۳۹۷
۳۷۷	۴۱۲	۷۸۹	۲۵۴	۲۴۷	۵۰۱	۲۱۸۲	۱۹۶۸	۴۱۵۰۱۳۹۷-۱۳۹۸
۳۴۲	۳۴۸	۶۹۰	۱۶۹	۱۶۴	۳۳۳	۲۰۰۰	۱۶۴۹	۳۶۴۹۱۳۹۸-۱۳۹۹
۱۹۹	۲۱۷	۴۱۶	۱۱۵	۱۲۵	۲۴۰	۱۵۵۲	۱۴۱۶	۲۹۶۸۱۳۹۹-۱۴۰۰
۳۲۰	۳۳۶	۶۵۶	۱۵۹	۱۷۱	۳۳۰	۲۳۲۴	۱۷۵۲	۴۰۷۶ (۳)۱۴۰۰-۱۴۰۱
.اشتهارد
.چهار باغ
.	۷	۹	۱۶ساوجبلاغ
.طالقان
۴	۷	۱۱	.	.	.	۱۴	۱۲	۲۶فردیس
۱۹۷	۲۱۱	۴۰۸	۱۱۵	۱۴۴	۲۵۹	۱۴۰۴	۱۱۸۹	۲۵۹۳کرج
.نظرآباد

(۱) آمار دانشگاه آزاد اسلامی را به استثنای سال تحصیلی ۱۳۸۶-۱۳۸۵ شامل می شود.

(۲) آمار دانشگاه جامع علمی کاربردی را شامل نمی شود.

(۳) اختلاف سرجمع با اجزا مربوط به آمار دانشگاه آزاد اسلامی است که در جمع آمده ولی به تفکیک شهرستان ارائه نشده است.

ماخذ - وزارت علوم، تحقیقات و فناوری. مؤسسه پژوهش و برنامه ریزی آموزش عالی.

۱۷-۲۵- دانشجویان دوره های مختلف تحصیلی مؤسسات آموزش عالی^(۱) بر حسب گروه عمده رشته تحصیلی و جنس

کارشناسی (لیسانس)			کاردانی (فوق دیپلم)			جمع کل			سال تحصیلی و گروه عمده رشته تحصیلی
زن	مرد	جمع	زن	مرد	جمع	زن	مرد	جمع	
۵۷۳۶۵	۳۶۱۲۹	۹۳۴۹۴	۱۱۲۱۳	۱۶۸۵۸	۲۸۰۷۱	۷۷۹۰۸	۶۲۵۸۷	۱۴۰۴۹۵۱۳۹۰-۱۳۹۱
۳۷۹۵۵	۲۸۳۵۷	۶۶۳۱۲	۹۱۰۰	۱۴۳۵۶	۲۳۴۵۶	۵۹۶۱۰	۵۵۴۸۱	۱۱۵۰۹۱۱۳۹۴-۱۳۹۵
۳۶۲۶۰	۲۸۸۲۱	۶۵۰۸۱	۹۳۳۴	۱۵۲۳۵	۲۴۵۶۹	۵۵۵۴۷	۵۳۷۰۹	۱۰۹۲۵۶۱۳۹۵-۱۳۹۶
۳۳۵۹۸	۲۶۶۹۸	۶۰۲۹۶	۸۵۷۹	۱۲۹۹۱	۲۱۵۷۰	۵۲۳۸۵	۴۹۶۵۰	۱۰۲۰۳۵۱۳۹۶-۱۳۹۷
۳۲۲۱۵	۲۶۶۱۳	۵۸۸۲۸	۷۱۵۵	۱۱۷۶۶	۱۸۹۲۱	۴۹۴۱۹	۴۸۳۶۶	۹۷۷۸۵۱۳۹۷-۱۳۹۸
۲۶۳۹۵	۲۰۸۳۹	۴۷۲۳۴	۴۱۵۰	۷۸۹۲	۱۲۰۴۲	۳۹۴۱۹	۳۶۷۷۴	۷۶۱۹۳۱۳۹۸-۱۳۹۹
۱۶۱۳۰	۱۱۴۲۱	۲۷۵۵۱	۳۵۲۶	۶۰۲۸	۹۵۵۴	۲۶۷۹۰	۲۴۰۲۱	۵۰۸۱۱۱۳۹۹-۱۴۰۰
۳۲۳۹۳	۲۷۰۱۵	۵۹۴۰۸	۵۰۹۹	۸۲۷۰	۱۳۳۶۹	۴۸۰۴۳	۴۴۷۲۷	۹۲۷۷۰ ۱۴۰۰-۱۴۰۱
۴۴۳۰	۱۱۶۴	۵۵۹۴	.	۲۹	۲۹	۶۰۷۶	۲۲۸۶	۸۳۶۲پزشکی
۱۸۸۷۱	۱۳۰۹۴	۳۱۹۶۵	۲۶۰۱	۳۱۱۵	۵۷۱۶	۲۵۸۵۲	۲۰۲۵۷	۴۶۱۰۹علوم انسانی
۲۴۳۴	۱۱۸۳	۳۶۱۷	.	.	.	۳۳۳۷	۱۶۶۱	۴۹۹۸علوم پایه
۳۳۶۶	۹۵۸۳	۱۲۹۴۹	۷۵۱	۴۵۰۵	۵۲۵۶	۴۷۶۴	۱۵۴۹۰	۲۰۲۵۴فنی و مهندسی
۹۹۴	۷۷۱	۱۷۶۵	۳۳	۵۲	۸۵	۲۸۴۰	۲۶۰۷	۵۴۴۷کشاورزی و دامپزشکی
۲۲۹۸	۱۲۲۰	۳۵۱۸	۱۷۱۴	۵۶۹	۲۲۸۳	۵۱۷۴	۲۴۲۶	۷۶۰۰هنر

۱۷-۲۵- دانشجویان دوره های مختلف تحصیلی موسسات آموزش عالی^(۱) بر حسب گروه عمده رشته تحصیلی و جنس (دنباله)

دکترای تخصصی			دکترای حرفه ای			کارشناسی ارشد (فوق لیسانس)			سال تحصیلی و گروه عمده رشته تحصیلی
زن	مرد	جمع	زن	مرد	جمع	زن	مرد	جمع	
۷۰۱	۲۱۳۰	۲۸۳۱	۰۰۰	۰۰۰	۰۰۰	۸۶۲۹	۷۴۷۰	۱۶۰۹۹ ۱۳۹۰-۱۳۹۱
۱۷۵۷	۲۴۵۰	۴۲۰۷	۳۷۳	۵۹۵	۹۶۸	۱۰۴۲۵	۹۷۲۳	۲۰۱۴۸ ۱۳۹۴-۱۳۹۵
۱۴۲۱	۱۷۹۵	۳۲۱۶	۵۵۶	۶۸۵	۱۲۴۱	۷۹۷۶	۷۱۷۳	۱۵۱۴۹ ۱۳۹۵-۱۳۹۶
۱۷۲۳	۲۱۲۰	۳۸۴۳	۶۹۲	۷۳۰	۱۴۲۲	۷۷۹۳	۷۱۱۱	۱۴۹۰۴ ۱۳۹۶-۱۳۹۷
۲۰۶۰	۲۳۹۷	۴۴۵۷	۹۴۳	۹۳۰	۱۸۷۳	۷۰۴۶	۶۶۶۰	۱۳۷۰۶ ۱۳۹۷-۱۳۹۸
۱۶۸۶	۱۸۱۰	۳۴۹۶	۱۰۱۱	۹۰۰	۱۹۱۱	۶۱۷۷	۵۳۳۳	۱۱۵۱۰ ۱۳۹۸-۱۳۹۹
۱۳۳۱	۱۳۶۹	۲۷۰۰	۸۷۹	۷۸۹	۱۶۶۸	۴۹۲۴	۴۴۱۴	۹۳۳۸ ۱۳۹۹-۱۴۰۰
۱۹۲۰	۱۹۰۳	۳۸۲۳	۱۳۵۳	۱۳۲۲	۲۶۷۵	۷۲۷۸	۶۳۱۷	۱۳۴۹۵ ۱۴۰۰-۱۴۰۱
۲۰۷	۹۵	۳۰۲	۹۲۶	۹۰۵	۱۸۳۱	۵۱۳	۹۳	۶۰۶ پزشکی
۷۷۹	۸۳۴	۱۶۱۳	.	.	.	۳۶۰۱	۳۲۱۴	۶۸۱۵ علوم انسانی
۱۴۰	۸۱	۲۲۱	.	.	.	۷۶۳	۳۹۷	۱۱۶۰ علوم پایه
۸۸	۱۵۶	۲۴۴	.	.	.	۵۵۹	۱۲۴۶	۱۸۰۵ فنی و مهندسی
۶۴۷	۷۰۲	۱۳۴۹	۴۲۷	۴۱۷	۸۴۴	۷۳۹	۶۶۵	۱۴۰۴ کشاورزی و دامپزشکی
۵۹	۳۵	۹۴	.	.	.	۱۱۰۳	۶۰۲	۱۷۰۵ هنر

(۱) آمار دانشگاه آزاد اسلامی را به استثنای سال تحصیلی ۱۳۸۶-۱۳۸۵ شامل می شود.

(۲) آمار دانشگاه جامع علمی کاربردی را شامل نمی شود

مأخذ - وزارت علوم، تحقیقات و فناوری. مؤسسه پژوهش و برنامه ریزی آموزش عالی .

۱۷-۲۶- دانشجویان دوره های مختلف تحصیلی موسسات آموزش عالی^(۱) به تفکیک نوع وابستگی به دستگاه اجرایی

بر حسب جنس

کارشناسی (لیسانس)			کاردانی (فوق دیپلم)			جمع کل			سال تحصیلی و دانشگاه/موسسه آموزش عالی
زن	مرد	جمع	زن	مرد	جمع	زن	مرد	جمع	
۵۷۳۶۵	۳۶۱۲۹	۹۳۴۹۴	۱۱۲۱۳	۱۶۸۵۸	۲۸۰۷۱	۷۷۹۰۸	۶۲۵۸۷	۱۴۰۴۹۵ ۱۳۹۰-۱۳۹۱
۳۷۳۱۸	۲۷۹۰۶	۶۵۲۲۴	۹۰۸۸	۱۴۳۵۲	۲۳۴۴۰	۵۸۹۶۱	۵۵۰۲۶	۱۱۳۹۸۷ ۱۳۹۴-۱۳۹۵
۳۶۲۶۰	۲۸۸۲۱	۶۵۰۸۱	۹۳۳۴	۱۵۲۳۵	۲۴۵۶۹	۵۵۵۴۷	۵۳۷۰۹	۱۰۹۲۵۶ ۱۳۹۵-۱۳۹۶
۳۳۵۹۸	۲۶۶۹۸	۶۰۲۹۶	۸۵۷۹	۱۲۹۹۱	۲۱۵۷۰	۵۲۳۸۵	۴۹۶۵۰	۱۰۲۰۳۵ ۱۳۹۶-۱۳۹۷
۳۲۲۱۵	۲۶۶۱۳	۵۸۸۲۸	۷۱۵۵	۱۱۷۶۶	۱۸۹۲۱	۴۹۴۱۹	۴۸۳۶۶	۹۷۷۸۵ ۱۳۹۷-۱۳۹۸
۲۶۳۹۵	۲۰۸۳۹	۴۷۲۳۴	۴۱۵۰	۷۸۹۲	۱۲۰۴۲	۳۹۴۱۹	۳۶۷۷۴	۷۶۱۹۳ ۱۳۹۸-۱۳۹۹
۱۶۱۳۰	۱۱۴۲۱	۲۷۵۵۱	۳۵۲۶	۶۰۲۸	۹۵۵۴	۲۶۷۹۰	۲۴۰۲۱	۵۰۸۱۱ ۱۳۹۹-۱۴۰۰
۳۳۳۹۳	۲۷۰۱۵	۵۹۴۰۸	۵۰۹۹	۸۳۷۰	۱۳۳۶۹	۴۸۰۴۳	۴۴۷۲۷	۹۲۷۷۰ ۱۴۰۰-۱۴۰۱
۳۹۱۳	۲۳۸۳	۶۲۹۶	.	.	.	۸۸۸۷	۶۸۴۲	۱۵۷۲۹	دانشگاه ها و موسسات آموزش عالی وزارت علوم، تحقیقات و فناوری.
۶۲۹۳	۳۵۰۲	۹۷۹۵	.	.	.	۷۳۵۰	۴۸۰۹	۱۲۱۵۹ دانشگاه پیام نور
۱۶۳۹	۳۹۸۷	۵۶۲۶	۲۳۲۷	۵۴۳۵	۷۷۶۲	۳۹۶۶	۹۴۲۲	۱۳۳۸۸ دانشگاه جامع علمی و کاربردی..
۸۲۵	۶۹۵	۱۵۲۰	۱۳۷۰	۱۶۳۰	۳۰۰۰	۲۱۹۵	۲۳۲۵	۴۵۲۰ دانشگاه فنی و حرفه ای
۱۰۴۱	۷۰۲	۱۷۴۳	.	.	.	۱۰۴۱	۷۰۲	۱۷۴۳ دانشگاه فرهنگیان
۷۹۳	۴۹۳	۱۲۸۶	۱	۲۹	۳۰	۱۸۸۲	۱۴۹۲	۳۳۷۴	دانشگاه ها و موسسه آموزش عالی وزارت بهداشت، درمان و آموزش پزشکی
.	۳	۸	۱۱ دانشگاه ها و موسسه آموزش عالی سایر دستگاه های اجرایی
۱۶۸۱۲	۱۵۲۵۳	۳۲۰۶۵	۸۱۳	۱۱۷۶	۱۹۸۹	۲۰۷۶۷	۱۹۱۲۷	۳۹۸۹۴ دانشگاه آزاد اسلامی
۱۰۷۷	.	۱۰۷۷	۵۸۸	.	۵۸۸	۱۹۵۲	.	۱۹۵۲ موسسات آموزش عالی غیردولتی - غیرانتفاعی

۱۷-۲۶- دانشجویان دوره های مختلف تحصیلی موسسات آموزش عالی^(۱) به تفکیک نوع وابستگی به دستگاه اجرایی برحسب جنس (دنباله)

دکترای تخصصی			دکترای حرفه ای			کارشناسی ارشد(فوق لیسانس)			سال تحصیلی دانشگاه/موسسه آموزش عالی
زن	مرد	جمع	زن	مرد	جمع	زن	مرد	جمع	
۷۰۱	۲۱۳۰	۲۸۳۱	۰۰۰	۰۰۰	۰۰۰	۸۶۲۹	۷۴۷۰	۱۶۰۹۹۱۳۹۰-۱۳۹۱
۱۷۵۷	۲۴۵۰	۴۲۰۷	۳۷۳	۵۹۵	۹۶۸	۱۰۴۲۵	۹۷۲۳	۲۰۱۴۸۱۳۹۴-۱۳۹۵
۱۴۲۱	۱۷۹۵	۳۲۱۶	۵۵۶	۶۸۵	۱۲۴۱	۷۹۷۶	۷۱۷۳	۱۵۱۴۹۱۳۹۵-۱۳۹۶
۱۷۲۳	۲۱۲۰	۳۸۴۳	۶۹۲	۷۳۰	۱۴۲۲	۷۷۹۳	۷۱۱۱	۱۴۹۰۴۱۳۹۶-۱۳۹۷
۲۰۶۰	۲۳۹۷	۴۴۵۷	۹۴۳	۹۳۰	۱۸۷۳	۷۰۴۶	۶۶۶۰	۱۳۷۰۶۱۳۹۷-۱۳۹۸
۱۶۸۶	۱۸۱۰	۳۴۹۶	۱۰۱۱	۹۰۰	۱۹۱۱	۶۱۷۷	۵۳۳۳	۱۱۵۱۰۱۳۹۸-۱۳۹۹
۱۳۳۱	۱۳۶۹	۲۷۰۰	۸۷۹	۷۸۹	۱۶۶۸	۴۹۲۴	۴۴۱۴	۹۳۳۸۱۳۹۹-۱۴۰۰
۱۹۲۰	۱۹۰۳	۳۸۲۳	۱۳۵۳	۱۳۲۲	۲۶۷۵	۷۲۷۸	۶۲۱۷	۱۳۴۹۵ ۱۴۰۰-۱۴۰۱
									دانشگاه ها و موسسات آموزش عالی
۱۲۳۸	۱۲۵۹	۲۴۹۷	.	.	.	۳۷۳۶	۳۲۰۰	۶۹۳۶وزارت علوم، تحقیقات و فناوری.....
.	۱۰۵۷	۱۳۰۷	۲۳۶۴دانشگاه پیام نور.....
.دانشگاه جامع علمی و کاربردی.....
.دانشگاه فنی و حرفه ای.....
.دانشگاه فرهنگیان.....
۵۴	۵۲	۱۰۶	۹۲۶	۹۰۵	۱۸۳۱	۱۰۸	۱۳	۱۲۱	دانشگاه ها و موسسه آموزش عالی وزارت بهداشت، درمان و آموزش پزشکی.....
۳	۸	۱۱	دانشگاه ها و موسسه آموزش عالی سایر.....
۶۲۵	۵۸۴	۱۲۰۹	۴۲۷	۴۱۷	۸۴۴	۲۰۹۰	۱۶۹۷	۳۷۸۷دانشگاه آزاد اسلامی.....
.	۲۸۷	.	۲۸۷موسسات آموزش عالی غیردولتی- غیرانتفاعی.....

(۱) آمار دانشگاه آزاد اسلامی را به استثنای سال تحصیلی ۱۳۸۶-۱۳۸۵ شامل می شود.

(۲) آمار دانشگاه جامع علمی کاربردی را شامل نمی شود.

ماخذ - وزارت علوم، تحقیقات و فناوری. مؤسسه پژوهش و برنامه ریزی آموزش عالی.

۲۷-۱۷- دانشجویان دوره های مختلف تحصیلی موسسات آموزش عالی برحسب شهرستان و جنس: سال تحصیلی ۱۴۰۱-۱۴۰۰

شهرستان	جمع کل			کاردانی (فوق دیپلم)			کارشناسی (لیسانس)		
	جمع	مرد	زن	جمع	مرد	زن	جمع	مرد	زن
کل استان ^(۱)	۹۲۷۷۰	۴۴۷۲۷	۴۸۰۴۳	۱۳۳۶۹	۱۲۷۰	۵۰۹۹	۵۹۴۰۱	۲۷۰۱۵	۳۲۳۹۳
اشتهارد.....	۶۶۳	۲۲۴	۴۳۹	.	.	.	۶۶۳	۲۲۴	۴۳۹
چهار باغ.....
ساوجبلاغ.....	۳۲۸۰	۱۷۵۱	۱۵۲۹	۹۰۷	۶۲۴	۲۸۳	۲۲۴۳	۱۰۴۲	۱۲۰۱
طالقان.....	۳۳۵	۱۷۵	۱۶۰	.	.	.	۳۳۵	۱۷۵	۱۶۰
فردیس.....	۱۸۲	۱۰۱	۸۱
کرج.....	۴۷۴۳۸	۲۳۰۰۲	۲۴۴۳۶	۱۰۴۴۸	۶۴۴۷	۴۰۰۱	۲۳۱۴۹	۹۹۹۷	۱۳۱۵۲
نظرآباد.....	۹۷۸	۳۴۷	۶۳۱	۲۵	۲۳	۲	۹۵۳	۳۲۴	۶۲۹

شهرستان	کارشناسی ارشد (فوق لیسانس)			دکترای حرفه ای			دکترای تخصصی		
	جمع	مرد	زن	جمع	مرد	زن	جمع	مرد	زن
کل استان.....	۱۳۴۹۵	۶۲۱۷	۷۲۷۸	۲۶۷۵	۱۳۲۲	۱۳۵۳	۳۱۲۳	۱۹۰۳	۱۹۲۰
اشتهارد.....
چهار باغ.....
ساوجبلاغ.....	۱۳۰	۸۵	۴۵
طالقان.....
فردیس.....	۱۰۰	۵۴	۴۶	.	.	.	۸۲	۴۷	۳۵
کرج.....	۹۴۷۸	۴۳۸۱	۵۰۹۷	۱۸۳۱	۹۰۵	۹۲۶	۲۵۳۲	۱۲۷۲	۱۲۶۰
نظرآباد.....

(۱) اختلاف سرجمع با اجزا مربوط به آمار دانشگاه آزاد اسلامی است که در جمع آمده ولی به تفکیک شهرستان ارائه نشده است.

ماخذ - وزارت علوم، تحقیقات و فناوری. مؤسسه پژوهش و برنامه ریزی آموزش عالی.

۱۷-۲۸- دانش آموختگان دوره های مختلف تحصیلی موسسات آموزش عالی برحسب گروه عمده رشته تحصیلی و جنس

کارشناسی (لیسانس)			کاردانی (فوق دیپلم)			جمع کل			سال تحصیلی و گروه عمده رشته تحصیلی
زن	مرد	جمع	زن	مرد	جمع	زن	مرد	جمع	
۸۶۳	۱۶۷۶	۲۵۳۹	۱۴۵۰	۱۶۳۴	۳۰۸۴	۳۱۶۶	۴۲۹۳	۷۴۵۹۱۳۸۹-۱۳۹۰
۴۱۱۹	۴۴۵۸	۸۵۷۷	۲۲۷۳	۳۶۶۴	۵۹۳۷	۶۹۵۴	۸۸۴۱	۱۵۷۹۵۱۳۹۳-۱۳۹۴
۶۱۷۱	۵۴۷۰	۱۱۶۴۱	۱۷۹۴	۳۳۲۷	۵۱۲۱	۸۹۵۱	۱۰۰۲۳	۱۸۹۷۴۱۳۹۴-۱۳۹۵
۵۶۳۶	۵۶۶۸	۱۱۳۰۴	۱۵۸۱	۳۵۲۳	۵۱۰۴	۸۷۴۶	۱۰۹۴۳	۱۹۶۸۹۱۳۹۵-۱۳۹۶
۵۰۳۹	۴۹۴۴	۹۹۸۳	۱۴۲۳	۲۹۷۰	۴۳۹۳	۸۵۵۷	۹۹۶۳	۱۸۵۲۰۱۳۹۶-۱۳۹۷
۴۷۸۰	۴۹۵۵	۹۷۳۵	۱۴۹۵	۳۲۶۴	۴۷۵۹	۸۰۳۰	۱۰۰۲۴	۱۸۰۵۴۱۳۹۷-۱۳۹۸
۲۷۷۶	۳۰۷۲	۵۸۴۸	۱۱۱۴	۲۰۷۲	۳۱۸۶	۴۷۲۱	۶۱۵۶	۱۰۸۷۷۱۳۹۸-۱۳۹۹
۴۸۷۴	۴۲۴۶	۹۱۲۰	۱۰۴۶	۱۶۰۲	۲۶۴۸	۷۰۹۴	۷۱۸۹	۱۴۲۸۳۱۳۹۹-۱۴۰۰
۱۹۲	۷۱	۲۶۳	۰	۱۴	۱۴	۲۵۵	۱۲۲	۳۷۷پزشکی
۳۱۹۱	۲۰۸۳	۵۲۷۴	۶۳۱	۶۸۴	۱۳۱۵	۴۵۰۳	۳۴۵۰	۷۹۵۳علوم انسانی
۴۷۷	۱۳۷	۶۱۴	۴	۴	۸	۵۸۶	۲۰۰	۷۸۶علوم پایه
۵۵۱	۱۶۴۸	۲۱۹۹	۱۶۷	۷۹۷	۹۶۴	۷۹۱	۲۷۱۰	۳۵۰۱فنی و مهندسی
۱۷۱	۱۶۷	۳۳۸	۴	۱۰	۱۴	۳۵۴	۴۰۹	۷۶۳کشاورزی و دامپزشکی
۲۹۲	۱۴۰	۴۳۲	۲۴۰	۹۳	۳۳۳	۶۰۵	۲۹۸	۹۰۳هنر

۱۷-۲۸- دانش آموختگان دوره های مختلف تحصیلی موسسات آموزش عالی برحسب گروه عمده رشته تحصیلی و جنس (دنباله)

دکترای تخصصی			دکترای حرفه ای			کارشناسی ارشد (فوق لیسانس)			سال تحصیلی و گروه عمده رشته تحصیلی
زن	مرد	جمع	زن	مرد	جمع	زن	مرد	جمع	
۴۰	۱۰۲	۱۴۲	۰	۱۸	۱۸	۸۱۳	۸۶۳	۱۶۷۶۱۳۸۹-۱۳۹۰
۱۹	۲۲	۴۱	۰	۲۵	۲۵	۵۴۳	۶۷۲	۱۲۱۵۱۳۹۳-۱۳۹۴
۶۰	۹۳	۱۵۳	۰	۲۷	۲۷	۹۲۶	۱۱۰۶	۲۰۳۲۱۳۹۴-۱۳۹۵
۱۴۴	۱۸۹	۳۳۳	۸	۴۰	۴۸	۱۳۷۷	۱۵۲۳	۲۹۰۰۱۳۹۵-۱۳۹۶
۲۱۵	۲۸۱	۴۹۶	۱	۲۷	۲۸	۱۸۷۹	۱۷۴۱	۳۶۲۰۱۳۹۶-۱۳۹۷
۲۲۶	۲۸۵	۵۱۱	۲۵	۳۴	۵۹	۱۵۰۴	۱۴۸۶	۲۹۹۰۱۳۹۷-۱۳۹۸
۱۲۶	۱۹۴	۳۲۰	۴۱	۲۲	۶۳	۶۶۴	۷۹۶	۱۴۶۰۱۳۹۸-۱۳۹۹
۱۵۴	۲۳۱	۳۸۵	۶۸	۴۲	۱۱۰	۹۵۲	۱۰۶۸	۲۰۲۰ ۱۳۹۹-۱۴۰۰
۲	۱	۳	۴۸	۳۲	۸۰	۱۳	۴	۱۷پزشکی
۷۹	۱۳۹	۲۱۸	۰	۰	۰	۶۰۲	۵۴۴	۱۱۴۶علوم انسانی
۲۰	۹	۲۹	۰	۰	۰	۸۵	۵۰	۱۳۵علوم پایه
۶	۱۸	۲۴	۰	۰	۰	۶۷	۲۴۷	۳۱۴فنی و مهندسی
۴۱	۶۲	۱۰۳	۲۰	۱۰	۳۰	۱۱۸	۱۶۰	۲۷۸کشاورزی و دامپزشکی
۶	۲	۸	۰	۰	۰	۶۷	۶۳	۱۳۰هنر

ماخذ - وزارت علوم، تحقیقات و فناوری. مؤسسه پژوهش و برنامه ریزی آموزش عالی.

۱۷-۲۹- دانش آموختگان دوره های مختلف تحصیلی موسسات آموزش عالی به تفکیک نوع وابستگی به دستگاه اجرایی

بر حسب جنس

کارشناسی (لیسانس)			کاردانی (فوق دیپلم)			جمع کل			سال تحصیلی و دانشگاه/موسسه آموزش عالی
زن	مرد	جمع	زن	مرد	جمع	زن	مرد	جمع	
۸۶۳	۱۶۷۶	۲۵۳۹	۱۴۵۰	۱۶۳۴	۳۰۸۴	۳۱۶۶	۴۲۹۳	۷۴۵۹ ۱۳۸۹-۱۳۹۰
۴۱۱۹	۴۴۵۸	۸۵۷۷	۲۲۷۳	۳۶۶۴	۵۹۳۷	۶۹۵۴	۸۸۴۱	۱۵۷۹۵ ۱۳۹۳-۱۳۹۴
۶۱۷۱	۵۴۷۰	۱۱۶۴۱	۱۷۹۴	۳۳۲۷	۵۱۲۱	۸۹۵۱	۱۰۰۲۳	۱۸۹۷۴ ۱۳۹۴-۱۳۹۵
۵۶۳۶	۵۶۶۸	۱۱۳۰۴	۱۵۸۱	۳۵۲۳	۵۱۰۴	۸۷۴۶	۱۰۹۴۳	۱۹۶۸۹ ۱۳۹۵-۱۳۹۶
۵۰۳۹	۴۹۴۴	۹۹۸۳	۱۴۲۳	۲۹۷۰	۴۳۹۳	۸۵۵۷	۹۹۶۳	۱۸۵۲۰ ۱۳۹۶-۱۳۹۷
۴۷۸۰	۴۹۵۵	۹۷۳۵	۱۴۹۵	۳۲۶۴	۴۷۵۹	۸۰۳۰	۱۰۰۲۴	۱۸۰۵۴ ۱۳۹۷-۱۳۹۸
۲۷۷۶	۳۰۷۲	۵۸۴۸	۱۱۱۴	۲۰۷۲	۳۱۸۶	۴۷۲۱	۶۱۵۶	۱۰۸۷۷ ۱۳۹۸-۱۳۹۹
۴۸۷۴	۴۳۴۶	۹۱۲۰	۱۰۴۶	۱۶۰۲	۲۶۴۸	۷۰۹۴	۷۱۸۹	۱۴۲۸۳ ۱۳۹۹-۱۴۰۰
۵۶۳	۳۴۱	۹۰۴	۸	۷	۱۵	۱۱۸۷	۱۱۱۹	۲۳۰۶	دانشگاه ها و موسسات آموزش عالی وزارت علوم، تحقیقات و فناوری
۱۰۹۹	۴۸۵	۱۵۸۴	۱۷	۲۱	۳۸	۱۳۴۰	۷۷۳	۲۱۱۳ دانشگاه پیام نور.....
۵۵۴	۱۴۹۶	۲۰۵۰	۶۳۱	۱۱۹۵	۱۸۲۶	۱۱۸۵	۲۶۹۱	۳۸۷۶ دانشگاه جامع علمی و کاربردی
۱۹۳	۱۲۱	۳۱۴	۲۴۴	۲۶۰	۵۰۴	۴۳۷	۳۸۱	۸۱۸ دانشگاه فنی و حرفه ای
۲۵۱	۱۷۲	۴۲۳	۰	۰	۰	۲۵۱	۱۷۲	۴۲۳ دانشگاه فرهنگیان
۱۷۷	۷۵	۲۵۲	۰	۱۴	۱۴	۲۴۳	۱۲۷	۳۷۰	دانشگاه ها و موسسه آموزش عالی وزارت بهداشت، درمان و آموزش پزشکی
. دانشگاه ها و موسسه آموزش عالی سایر دستگاه های اجرایی
۱۹۲۹	۱۵۵۶	۳۴۸۵	۹۴	۱۰۵	۱۹۹	۲۲۷۸	۱۹۲۶	۴۲۰۴ دانشگاه آزاد اسلامی
۱۰۸	۰	۱۰۸	۵۲	۰	۵۲	۱۷۳	۰	۱۷۳	موسسات آموزش عالی غیردولتی - غیرانتفاعی

۱۷-۲۹- دانش آموختگان دوره های مختلف تحصیلی موسسات آموزش عالی به تفکیک نوع وابستگی به دستگاه اجرایی برحسب جنس (دنباله)

دکترای تخصصی			دکترای حرفه ای			کارشناسی ارشد (فوق لیسانس)			سال تحصیلی و دانشگاه/موسسه آموزش عالی
زن	مرد	جمع	زن	مرد	جمع	زن	مرد	جمع	
۴۰	۱۰۲	۱۴۲	۰	۱۸	۱۸	۸۱۳	۸۶۳	۱۶۷۶۱۳۸۹-۱۳۹۰
۱۹	۲۲	۴۱	۰	۲۵	۲۵	۵۴۳	۶۷۲	۱۲۱۵۱۳۹۳-۱۳۹۴
۶۰	۹۳	۱۵۳	۰	۲۷	۲۷	۹۲۶	۱۱۰۶	۲۰۳۲۱۳۹۴-۱۳۹۵
۱۴۴	۱۸۹	۳۳۳	۸	۴۰	۴۸	۱۳۷۷	۱۵۲۳	۲۹۰۰۱۳۹۵-۱۳۹۶
۲۱۵	۲۸۱	۴۹۶	۱	۲۷	۲۸	۱۸۷۹	۱۷۴۱	۳۶۲۰۱۳۹۶-۱۳۹۷
۲۲۶	۲۸۵	۵۱۱	۲۵	۳۴	۵۹	۱۵۰۴	۱۴۸۶	۲۹۹۰۱۳۹۷-۱۳۹۸
۱۲۶	۱۹۴	۳۲۰	۴۱	۲۲	۶۳	۶۶۴	۷۹۶	۱۴۶۰۱۳۹۸-۱۳۹۹
۱۵۴	۲۳۱	۳۸۵	۶۸	۴۳	۱۱۰	۹۵۳	۱۰۶۸	۲۰۳۰ ۱۳۹۹-۱۴۰۰
									دانشگاه ها و موسسات آموزش عالی وزارت علوم،
۱۲۵	۲۰۱	۳۲۶	۰	۰	۰	۴۹۱	۵۷۰	۱۰۶۱تحقیقات و فناوری
۰	۰	۰	۰	۰	۰	۲۲۴	۲۶۷	۴۹۱دانشگاه پیام نور
۰	۰	۰	۰	۰	۰	۰	۰	۰دانشگاه جامع علمی و کاربردی
۰	۰	۰	۰	۰	۰	۰	۰	۰دانشگاه فنی و حرفه ای
۰	۰	۰	۰	۰	۰	۰	۰	۰دانشگاه فرهنگیان
									دانشگاه ها و موسسه آموزش عالی وزارت بهداشت،
۲	۱	۳	۴۸	۳۲	۸۰	۱۶	۵	۲۱درمان و آموزش پزشکی
									دانشگاه ها و موسسه آموزش عالی سایر دستگاه های
۰	۰	۰	۰	۰	۰	۰	۰	۰اجرایی
۲۷	۲۹	۵۶	۲۰	۱۰	۳۰	۲۰۸	۲۲۶	۴۳۴دانشگاه آزاد اسلامی
۰	۰	۰	۰	۰	۰	۱۳	۰	۱۳موسسات آموزش عالی غیردولتی-غیرانتفاعی

(۱) آمار دانشگاه آزاد اسلامی را به استثنای سال تحصیلی ۱۳۸۶-۱۳۸۵ شامل می شود.

(۲) آمار دانشگاه جامع علمی کاربردی را شامل نمی شود.

مأخذ - وزارت علوم، تحقیقات و فناوری. مؤسسه پژوهش و برنامه ریزی آموزش عالی.

۳۰-۱۷- دانش آموختگان دوره های مختلف تحصیلی موسسات آموزش عالی برحسب شهرستان و جنس: سال تحصیلی ۱۳۹۹-۱۴۰۰

شهرستان	جمع کل			کاردانی (فوق دیپلم)			کارشناسی (لیسانس)		
	جمع	مرد	زن	جمع	مرد	زن	جمع	مرد	زن
کل استان ^(۱)	۱۴۲۸۳	۷۱۸۹	۷۰۹۴	۲۶۴۸	۱۶۰۲	۱۰۴۶	۹۱۳۰	۴۲۴۶	۴۸۷۴
اشتهارد.....	۱۰۷	۴۰	۶۷	۱	۱	۰	۱۰۶	۳۹	۶۷
چهار باغ.....	۰	۰	۰	۰	۰	۰	۰	۰	۰
ساوجبلاغ.....	۷۱۶	۳۸۴	۳۳۲	۲۳۵	۱۵۰	۸۵	۴۵۵	۲۱۴	۲۴۱
طالقان.....	۵۶	۳۵	۲۱	۳	۱	۲	۵۳	۳۴	۱۹
فردیس.....	۰	۰	۰	۰	۰	۰	۰	۰	۰
کرج.....	۸۹۵۳	۴۶۸۶	۴۲۶۷	۲۱۷۳	۱۳۱۱	۸۶۲	۴۸۲۸	۲۳۲۷	۲۵۰۱
نظرآباد.....	۲۳۰	۱۱۰	۱۲۰	۳۷	۳۴	۳	۱۹۳	۷۶	۱۱۷

شهرستان	کارشناسی ارشد (فوق لیسانس)			دکترای حرفه ای			دکترای تخصصی		
	جمع	مرد	زن	جمع	مرد	زن	جمع	مرد	زن
کل استان.....	۲۰۲۰	۱۰۶۸	۹۵۲	۱۱۰	۴۲	۶۸	۳۸۵	۲۳۱	۱۵۴
اشتهارد.....	۰	۰	۰	۰	۰	۰	۰	۰	۰
چهار باغ.....	۰	۰	۰	۰	۰	۰	۰	۰	۰
ساوجبلاغ.....	۲۶	۲۰	۶	۰	۰	۰	۰	۰	۰
طالقان.....	۰	۰	۰	۰	۰	۰	۰	۰	۰
فردیس.....	۱۲	۶	۶	۰	۰	۰	۵	۲	۳
کرج.....	۱۵۴۸	۸۱۶	۷۳۲	۸۰	۳۲	۴۸	۳۲۴	۲۰۰	۱۲۴
نظرآباد.....	۰	۰	۰	۰	۰	۰	۰	۰	۰

(۱) اختلاف سرجمع با اجزا مربوط به آمار دانشگاه آزاد اسلامی است که در جمع آمده ولی به تفکیک شهرستان ارائه نشده است. مأخذ - وزارت علوم، تحقیقات و فناوری. مؤسسه پژوهش و برنامه ریزی آموزش عالی.

۱۷-۳۱- مربیان رسمی و پیمانی و مراکز ثابت اداره کل آموزش فنی و حرفه ای

مراکز ثابت				مربیان			سال و شهرستان
دو منظوره	ویژه زنان	ویژه مردان	جمع	زن	مرد	جمع	
۱	۲	۴	۷	۲	۷۶	۷۸۱۳۹۰
۷	۱	۰	۸	۲	۷۲	۷۴۱۳۹۴
۷	۱	۰	۸	۲۷	۹۰	۱۱۷۱۳۹۵
۷	۱	۰	۸	۲۷	۸۸	۱۱۵۱۳۹۶
۶	۱	۰	۷	۲۷	۹۰	۱۱۷۱۳۹۷
۶	۱	۰	۷	۲۶	۸۱	۱۰۷۱۳۹۸
۶	۱	۰	۷	۲۷	۷۵	۱۰۲۱۳۹۹
۶	۱	۰	۷	۲۷	۷۴	۱۰۱ ۱۴۰۰
۱	۰	۰	۱	۲	۲	۴ اشتهارد
۰	۰	۰	۰	۰	۰	۰ چهار باغ
۱	۰	۰	۱	۳	۶	۹ ساوجبلاغ
۰	۰	۰	۰	۰	۰	۰ طالقان
۱	۰	۰	۱	۵	۹	۱۴ فردیس
۲	۱	۰	۳	۱۶	۵۳	۶۹ کرج
۱	۰	۰	۱	۱	۴	۵ نظرآباد

مأخذ- اداره کل آموزش فنی و حرفه‌ای استان البرز.

۱۷-۳۲- تعداد آموزش دیدگان مراکز ثابت اداره کل آموزش فنی و حرفه‌ای استان برحسب گروه‌های عمده آموزشی به تفکیک جنس

خدمات		صنعت		آموزش دیدگان			سال و شهرستان
زن	مرد	زن	مرد	زن	مرد	جمع	
۶۸۳	۲	۲۰۰	۲۳۹۶	۱۸۸۶	۳۲۳۸	۵۱۲۴۱۳۹۰
۱۵۶۵	۵۰۴	۶۵۵	۳۷۸۹	۳۶۶۸	۵۳۳۳	۹۰۰۱۱۳۹۴
۱۲۰۳	۳۸۴	۷۴۱	۳۵۱۵	۳۱۲۴	۴۷۵۲	۷۸۷۶۱۳۹۵
۱۳۲۴	۶۱۰	۷۳۳	۳۹۷۴	۳۶۰۴	۵۸۲۰	۹۴۲۴۱۳۹۶
۱۰۹۸	۴۷۴	۷۰۹	۴۷۳۹	۳۶۰۰	۶۶۶۹	۱۰۲۶۹۱۳۹۷
۹۴۷	۴۶۰	۷۴۵	۴۷۲۰	۳۲۹۰	۶۲۸۴	۹۵۷۴۱۳۹۸
۵۷۰	۲۶۶	۳۲۹	۲۵۱۶	۲۰۲۰	۳۲۰۹	۵۲۲۹۱۳۹۹
۱۸۶۴	۶۰۷	۴۵۲	۲۷۴۷	۲۴۲۵	۳۸۵۵	۶۲۸۰۱۴۰۰
۸۵	۵۸	۰	۱۲	۹۴	۷۰	۱۶۴اشتهارد
۰	۰	۰	۰	۰	۰	۰چهار باغ
۵۳	۱۷۷	۱۵	۵۴۵	۲۰۹	۷۳۹	۹۴۸ساوجبلاغ
۰	۰	۰	۰	۰	۰	۰طالقان
۰	۳۰	۰	۰	۲۸۱	۴۸۳	۷۶۴فردیس
۵۷۱	۱۴۷	۳۹۵	۲۰۰۷	۱۶۰۹	۲۱۸۵	۳۷۹۴کرج
۱۵۵	۱۹۵	۴۲	۱۸۳	۲۳۲	۳۷۸	۶۱۰نظرآباد

۱۷-۳۲- تعداد آموزش دیدگان مراکز ثابت اداره کل آموزش فنی و حرفه‌ای استان برحسب گروه های عمده آموزشی به تفکیک جنس (دنباله)

فرهنگ و هنر		کشاورزی		سال و شهرستان
زن	مرد	زن	مرد	
۰	۰	۱۰۰۳	۸۴۰ ۱۳۹۰
۶۱۱	۱۲	۸۳۷	۱۰۲۸ ۱۳۹۴
۶۲۹	۲۹	۵۵۱	۸۲۴ ۱۳۹۵
۸۳۲	۱۸	۷۱۵	۱۲۱۸ ۱۳۹۶
۸۷۶	۱۱۶	۹۱۷	۱۳۴۰ ۱۳۹۷
۶۶۸	۵۶	۹۳۰	۱۰۴۸ ۱۳۹۸
۵۶۹	۱۵	۵۵۲	۴۱۲ ۱۳۹۹
۶۲۹	۱۸	۴۸۰	۴۸۳ ۱۴۰۰
۹	۰	۰	۰ اشتهارد
۰	۰	۰	۰ چهار باغ
۷۷	۷	۶۴	۱۰ ساوجبلاغ
۰	۰	۰	۰ طالقان
۰	۰	۲۸۱	۴۵۳ فردیس
۵۳۰	۱۱	۱۱۳	۲۰ کرج
۱۳	۰	۲۲	۰ نظرآباد

مأخذ- اداره کل آموزش فنی و حرفه‌ای استان البرز.