



فصل چهارم:

نیروی انسانی

سالنامه آماری استان اردبیل



مقدمه

ویژگی‌های این طرح، اطلاعات ارائه شده در این سال‌ها متوسط اطلاعات سالانه می‌باشد.

برای تهیه و تنظیم آمار و اطلاعات این فصل، از نتایج سرشماری عمومی نفوس و مسکن سال ۱۳۹۵ و سرشماری‌های قبلی، طرح آمارگیری جاری جمعیت ۱۳۷۰، طرح آمارگیری از ویژگی‌های اشتغال و بیکاری خانوار و طرح آمارگیری از نیروی کار مرکز آمار ایران و نیز از گزارش‌های آماری سازمان مدیریت و برنامه ریزی استفاده شده است. اطلاعاتی که در این فصل ارائه می‌شود شامل انواع جمعیت فعال و غیر فعال اقتصادی، ویژگی‌های جمعیت شاغل در بخش‌های مختلف اقتصادی و آمار کارکنان دولت می‌باشد.

در مورد آمار ارائه شده توضیح نکات زیر ضروری است:

۱- در طرح آمارگیری از ویژگی‌های اشتغال و بیکاری خانوار و همچنین طرح آمارگیری از نیروی کار، جامعه آماری نمونه فقط شامل خانوارهای معمولی ساکن می‌باشد و خانوارهای دستجمعی و معمولی غیر ساکن را در برنمی‌گیرد.

۲- آمار مربوط به هر وزارتخانه یا مؤسسه، شامل آمار تمامی سازمان‌ها و واحدهای تحت پوشش آن نیز می‌باشد.

۳- آمار کارکنان وزارت اطلاعات، وزارت دفاع و پشتیبانی نیروهای مسلح و شرکت‌های وابسته به آن و نیروهای نظامی و انتظامی، به دلیل محرمانه

آمار و اطلاعات مربوط به نیروی انسانی، برای نخستین بار در سال ۱۳۱۸ توسط اداره کل آمار و ثبت احوال، در برخی از شهرهای مهم کشور گردآوری شد. در سال ۱۳۳۵، ضمن اجرای اولین سرشماری عمومی نفوس که توسط اداره کل آمار عمومی اجرا شد، اطلاعاتی چند در این زمینه به دست آمد. سپس با اجرای چند طرح آماری در زمینه‌های کشاورزی، صنعت و جمعیت، در زمره آمار جمع‌آوری شده، اطلاعات مربوط به نیروی انسانی نیز متناسب با موضوع طرح، مورد توجه قرار گرفت. در سال‌های ۱۳۳۷ و ۱۳۴۱، سازمان برنامه با همکاری اداره کل مطالعات نیروی انسانی و آمار وزارت کار و امور اجتماعی، آمارگیری‌هایی را در زمینه نیروی انسانی انجام داد و نتایج آن را منتشر کرد. در سال‌های بعد، مرکز آمار ایران ضمن اجرای سرشماری‌های عمومی نفوس و مسکن سال‌های ۱۳۴۵، ۱۳۵۵، ۱۳۶۵، ۱۳۷۵، ۱۳۸۵، ۱۳۹۰ و ۱۳۹۵ و آمارگیری جاری جمعیت ۱۳۷۰، آمار و اطلاعات اساسی مربوط به نیروی انسانی را جمع‌آوری نموده و علاوه بر آن از سال ۱۳۷۶، طرح نمونه‌گیری ویژگی‌های اشتغال و بیکاری خانوار را نیز به اجرا درآورده است و تا سال ۱۳۸۳ هر سال این طرح اجرا گردیده، در سال‌های مذکور اطلاعات آبان ماه به عنوان نماینده سال ارائه شده است. از سال ۱۳۸۴ طرح آمارگیری از نیروی کار جایگزین طرح مذکور گردیده است، شایان ذکر است با توجه به

طول زمان مرجع، فعالیت شغلی انجام نداده اند، ترک موقت از شغل معنا ندارد.

بیکار: فرد در سن کار که در دوره‌های مرجع قبل از آمارگیری، فاقد کار باشد (دارای اشتغال مزد و حقوق بگیری یا خوداشتغالی نباشد) آماده برای کار بوده (برای مزد و حقوق بگیری و خود اشتغالی آمادگی داشته باشد) و جویای کار باشد. (اقدامات مشخصی را به منظور جستجوی کار به صورت مزد و حقوق بگیری یا خود اشتغالی انجام داده باشد).

اشتغال ناقص زمانی: اشتغال ناقصی است که فرد در زمان مرجع، حاضر در سر کار یا غایب موقت از محل کار بوده، به دلایل اقتصادی نظیر رکود کاری، پیدا نکردن کار با ساعت کار بیشتر، قرار داشتن در فصل غیر کاری و... کمتر از ساعت قانونی کشور کار کرده و خواهان و آماده برای انجام کار اضافی در زمان مرجع باشد.

بیکار قبلا شاغل: فرد قبلا شاغلی که در طی دوره‌های زمانی مرجع، فاقد کار، در جستجوی کار و آماده برای کار باشد.

بیکار قبلا غیرشاغل: فرد قبلا غیر شاغلی که در طی دوره‌های زمانی مرجع، فاقد کار، در جستجوی کار و آماده برای کار باشد.

باسواد: فردی که میتواند به زبان فارسی یا هر زبان دیگر، متن ساده‌ای را بخواند و بنویسد، خواه مدرک رسمی داشته باشد یا نداشته باشد.

بودن و نیز آمار کارکنان شرکت‌های تحت پوشش سازمان‌های دولتی به علت وضعیت خاص استخدامی، در دسترس نمی‌باشد.

تعاریف و مفاهیم

کار: هر فعالیت اقتصادی فکری یا بدنی است که به منظور کسب درآمد (نقدی و یا غیرنقدی) صورت پذیرد و هدف آن تولید کالا یا ارائه خدمت است.

جمعیت فعال اقتصادی: تمامی افراد ۱۵ ساله و بیشتر (حداقل سن تعیین شده)، که در هفته تقویمی قبل از هفته آمارگیری (هفته مرجع) (بیکار) طبق تعریف کار، در تولید کالا و خدمات مشارکت داشته (شاغل) و یا از قابلیت مشارکت برخوردار بوده اند.

جمعیت غیر فعال اقتصادی: شامل تمامی افراد در سن کاری است که طول زمان مرجع در هیچ یک از دو گروه شاغل و بیکار قرار نمی‌گیرند.

شاغل: فرد در سن کار که در هفته تقویمی قبل از هفته آمارگیری (هفته مرجع)، طبق تعریف کار، حداقل یک ساعت کار کرده یا بنا به دلایلی به‌طور موقت کار را ترک کرده است. ترک موقت کار در هفته مرجع با داشتن پیوند رسمی شغلی، برای مزد و حقوق بگیران و تداوم کسب و کار برای خوداشتغالان، به عنوان اشتغال محسوب میشود. برای کارکنان فامیلی بدون مزدی که در

محصل: فرد پذیرفته شده‌ای است که برابر ضوابط معینی برای تحصیل در یکی از دوره‌های رسمی حوزه علمیه ثبت نام کند و به تحصیل اشتغال دارد.

خانه دار: افراد غیرفعال اقتصادی که در خانه به انجام امور منزل می‌پردازند.

دارای درآمد بدون کار: افراد غیرفعال اقتصادی که از طریق سرمایه‌گذاری‌ها، املاک، حق الامتیاز یا حقوق بازنشستگی ناشی از فعالیتهای قبلی خود دارای درآمد هستند.

نرخ مشارکت اقتصادی (نرخ فعالیت): نسبت جمعیت فعال (شاغل و بیکار) ۱۵ ساله و بیشتر به جمعیت در سن کار (۱۵ ساله و بیشتر) ضرب در ۱۰۰ است.

نرخ بیکاری: نسبت جمعیت بیکار ۱۵ ساله و بیشتر به جمعیت فعال ۱۵ ساله و بیشتر، ضربدر ۱۰۰ است.

گزیده اطلاعات

نموده اند که ۱۷۸۴ نفر از متقاضیان به کارگمارده شده اند. در این سال ۱۶۸۰ نفر از افراد به کار گرفته شده، در بخش خصوصی مشغول به کار شده اند. لازم به ذکر است ۱۰۱۹ نفر از متقاضیان کار در مقطع سنی ۲۵-۳۴ ساله بوده اند که بیشترین سهم را در بین متقاضیان داشته اند. ۹۴۳ نفر از متقاضیان کار و ۷۹۲ نفر از به کارگماشته شدگان مدرک تحصیلی لیسانس و بالاتر داشته اند.

در سال ۱۴۰۰، براساس نتایج طرح نیروی کار که توسط مرکز آمار ایران انجام گرفته، ۴۶/۲ درصد از جمعیت ۱۵ ساله و بیشتر استان از نظر اقتصادی فعال می باشند به این معنی که نرخ مشارکت (فعالیت) اقتصادی استان در سال ۱۴۰۰، ۴۶/۲ درصد بوده است. این نرخ در استان در زنان کمتر از مردان و در نقاط شهری کمتر از نقاط روستایی می باشد.

در این سال بر اساس نتایج طرح نیروی کار، نرخ بیکاری جمعیت در سن کار (۱۰ ساله و بیشتر)، ۱۰/۳ درصد بوده است. لازم به ذکر است که این نرخ در استان در زنان ۱۲/۳ درصد و در مردان ۹/۸ درصد می باشد. همچنین در این سال نرخ بیکاری جوانان ۲۴-۱۵ ساله استان، ۲۴/۶ درصد بوده است.

در سال ۱۴۰۰، بر اساس نتایج طرح نیروی کار، سهم اشتغال در سه بخش عمده اقتصادی شامل کشاورزی، صنعت و خدمات به ترتیب ۳۱/۳، ۲۶/۶ و ۴۲/۱ درصد بوده است که در این میان بخش خدمات بیشترین سهم اشتغال را به خود اختصاص داده است.

در سال ۱۴۰۰، به گزارش مرکز آمار ایران، بیشترین جمعیت بیکار ۱۰ ساله و بیشتر برحسب سطح تحصیلات به مقطع عالی با ۴۰/۱ درصد تعلق داشته است.

در سال ۱۴۰۰، ۱۹۹۰ نفر متقاضی جهت ۱۰۶۸۸ فرصت شغلی به ادارات اشتغال مراجعه

۱-۴- توزیع نسبی جمعیت ۱۰ ساله و بیشتر برحسب وضع فعالیت و جنس در نقاط شهری و روستایی (درصد)

شرح	جمعیت ۱۰ ساله و بیشتر	جمعیت فعال از نظر اقتصادی			جمعیت غیر فعال از نظر اقتصادی			
		جمع	شاغل	بیکار	جمع	محصل	خانه دار	
کل استان								
مرد و زن								
..... ۱۳۸۵	۱۰۰	۳۹/۳	۳۴/۸	۴/۵	۶۰/۷	۲۳/۸	۲۶/۶	۴/۰
..... ۱۳۹۰	۱۰۰	۳۹/۴	۳۳/۶	۵/۸	۶۰/۶	۱۹/۲	۳۰/۸	۳/۸
..... ۱۳۹۵	۱۰۰	۴۳/۸	۳۷/۱	۶/۷	۵۶/۲	۱۵/۷	۳۰/۱	۵/۰
..... ۱۳۹۶	۱۰۰	۴۴/۵	۳۹/۹	۴/۶	۵۵/۵	۱۵/۰	۳۰/۸	۵/۲
..... ۱۳۹۷	۱۰۰	۴۴/۳	۴۰/۲	۴/۱	۵۵/۷	۱۶	۳۰/۸	۵/۳
..... ^(۱) ۱۳۹۸	۱۰۰	۴۷/۸	۴۳	۴/۸	۵۲/۲	۸/۲	۳۴	۵/۵
..... ^(۱) ۱۳۹۹	۱۰۰	۴۶	۴۲/۶	۳/۴	۵۴	۹/۲	۳۴/۱	۵/۶
..... ^(۱) ۱۴۰۰	۱۰۰	۴۶/۲	۴۱/۴	۴/۸	۵۳/۸	۹/۱	۳۴/۷	۵/۲
مرد								
..... ۱۳۸۵	۱۰۰	۶۵/۵	۵۹/۱	۶/۴	۳۴/۵	۲۳/۸	۰/۲	۴/۶
..... ۱۳۹۰	۱۰۰	۶۷/۵	۵۸/۹	۸/۶	۳۲/۵	۱۹/۹	۰/۲	۴/۹
..... ۱۳۹۵	۱۰۰	۶۸/۱	۵۸	۱۰/۱	۳۱/۹	۱۶/۸	۰/۳	۷/۵
..... ۱۳۹۶	۱۰۰	۶۹/۴	۶۲/۴	۷/۰	۳۰/۶	۱۵/۹	۰/۲	۸/۲
..... ۱۳۹۷	۱۰۰	۶۹/۹	۶۳/۷	۶/۲	۳۰/۱	۱۶/۸	۰/۵	۸/۳
..... ^(۱) ۱۳۹۸	۱۰۰	۷۶	۶۸/۶	۷/۴	۲۴	۸/۵	۰/۴	۹/۳
..... ^(۱) ۱۳۹۹	۱۰۰	۷۳/۶	۶۸/۴	۵/۲	۲۶/۴	۹/۸	۰/۳	۹/۱
..... ^(۱) ۱۴۰۰	۱۰۰	۷۴/۳	۶۷	۷/۳	۲۵/۷	۱۰/۱	۰/۱	۸/۷
زن								
..... ۱۳۸۵	۱۰۰	۱۳	۱۰/۵	۲/۵	۸۷	۲۳/۸	۵۳/۱	۳/۴
..... ۱۳۹۰	۱۰۰	۱۰/۸	۷/۹	۲/۹	۸۹/۲	۱۸/۶	۶۱/۹	۲/۸
..... ۱۳۹۵	۱۰۰	۱۹/۹	۱۶/۶	۳/۳	۸۰/۱	۱۴/۶	۵۹/۲	۲/۵
..... ۱۳۹۶	۱۰۰	۱۹/۷	۱۷/۵	۲/۲	۸۰/۳	۱۴/۳	۶۱/۲	۲/۱
..... ۱۳۹۷	۱۰۰	۱۹/۳	۱۷/۲	۲/۱	۸۰/۷	۱۵/۴	۶۰/۴	۲/۲
..... ^(۱) ۱۳۹۸	۱۰۰	۲۰/۱	۱۷/۹	۲/۲	۷۹/۹	۷/۸	۶۷	۱/۹
..... ^(۱) ۱۳۹۹	۱۰۰	۱۸	۱۶/۴	۱/۶	۸۲	۸/۶	۶۸/۴	۲
..... ^(۱) ۱۴۰۰	۱۰۰	۱۸	۱۵/۸	۲/۲	۸۲	۸/۱	۶۹/۵	۱/۶



۴-۱- توزیع نسبی جمعیت ۱۰ ساله و بیشتر برحسب جنس و وضع فعالیت در نقاط شهری و روستایی (دنباله)

(درصد)

شرح	جمعیت فعال از نظر اقتصادی			جمعیت غیر فعال از نظر اقتصادی				جمعیت ۱۰ ساله و بیشتر	
	جمع	شاغل	بیکار	جمع	محصل	خانه دار	دارای درآمد بدون کار		
نقاط شهری									
مرد وزن									
..... ۱۳۸۵	۱۰۰	۳۶/۸	۳۲/۱	۴/۷	۶۳/۲	۲۶/۵	۲۶/۱	۴/۵	۶/۱
..... ۱۳۹۰	۱۰۰	۳۷/۹	۳۱/۵	۶/۴	۶۲/۱	۲۱/۳	۲۹/۱	۴/۹	۶/۸
..... ۱۳۹۵	۱۰۰	۳۹/۲	۳۱/۵	۷/۷	۶۰/۸	۱۷/۲	۳۲/۳	۵/۹	۵/۴
..... ۱۳۹۶	۱۰۰	۴۰/۲	۳۴/۷	۵/۵	۵۹/۸	۱۶/۴	۳۲/۸	۵/۹	۴/۷
..... ۱۳۹۷	۱۰۰	۳۹/۸	۳۵/۱	۴/۷	۶۰/۲	۱۷/۹	۳۲/۷	۶/۲	۳/۴
..... (۱)۱۳۹۸	۱۰۰	۴۴/۲	۳۸/۷	۵/۵	۵۵/۸	۹/۲	۳۵/۹	۶/۷	۴
..... (۱)۱۳۹۹	۱۰۰	۴۲/۴	۳۸/۶	۳/۸	۵۷/۶	۱۰/۴	۳۵/۹	۶/۵	۴/۸
..... (۱)۱۴۰۰	۱۰۰	۵۲/۱	۴۷/۹	۴/۲	۴۷/۹	۶/۸	۳۲	۲/۵	۵/۶
مرد									
..... ۱۳۸۵	۱۰۰	۶۲/۵	۵۵/۹	۶/۶	۳۷/۵	۲۵/۵	۰/۲	۵/۶	۶/۲
..... ۱۳۹۰	۱۰۰	۶۴/۰	۵۵/۰	۹/۰	۳۶/۰	۲۱/۳	۰/۱	۶/۵	۸/۱
..... ۱۳۹۵	۱۰۰	۶۵/۱	۵۴/۰	۱۱/۱	۳۴/۹	۱۷/۹	۰/۳	۹/۳	۷/۴
..... ۱۳۹۶	۱۰۰	۶۶/۹	۵۸/۹	۸/۰	۳۳/۱	۱۶/۶	۰/۲	۹/۹	۶/۴
..... ۱۳۹۷	۱۰۰	۶۶/۲	۵۹/۳	۶/۹	۳۳/۸	۱۸/۶	۰/۵	۱۰/۲	۴/۵
..... (۱)۱۳۹۸	۱۰۰	۷۳/۱	۶۴/۹	۸/۲	۲۶/۹	۹/۹	۰/۳	۱۱/۵	۵/۲
..... (۱)۱۳۹۹	۱۰۰	۷۱	۶۵/۳	۵/۷	۲۹	۱۰/۷	۰/۴	۱۰/۸	۷/۱
..... (۱)۱۴۰۰	۱۰۰	۷۹/۲	۷۲/۴	۶/۸	۲۰/۸	۸/۳	۰/۱	۵/۴	۷
زن									
..... ۱۳۸۵	۱۰۰	۱۰/۸	۷/۹	۲/۹	۸۹/۲	۲۷/۵	۵۲/۴	۳/۴	۵/۹
..... ۱۳۹۰	۱۰۰	۱۱/۳	۷/۵	۳/۸	۸۸/۷	۲۱/۲	۵۸/۷	۳/۲	۵/۶
..... ۱۳۹۵	۱۰۰	۱۳/۳	۹/۰	۴/۳	۸۶/۷	۱۶/۴	۶۴/۴	۲/۵	۳/۴
..... ۱۳۹۶	۱۰۰	۱۳/۴	۱۰/۶	۲/۸	۸۶/۶	۱۶/۱	۶۵/۷	۱/۹	۲/۹
..... ۱۳۹۷	۱۰۰	۱۴	۱۱/۴	۲/۶	۸۶	۱۷/۲	۶۴/۲	۲/۳	۲/۳
..... (۱)۱۳۹۸	۱۰۰	۱۵/۷	۱۲/۸	۲/۹	۸۴/۳	۸/۷	۷۰/۸	۲	۲/۸
..... (۱)۱۳۹۹	۱۰۰	۱۳/۲	۱۱/۲	۲	۸۶/۸	۱۰	۷۲/۳	۲/۱	۲/۴
..... (۱)۱۴۰۰	۱۰۰	۲۵/۵	۲۳/۹	۱/۶	۷۴/۵	۵/۴	۶۳/۳	۱/۵	۴/۳



۴-۱- توزیع نسبی جمعیت ۱۰ ساله و بیشتر برحسب جنس و وضع فعالیت در نقاط شهری و روستایی (دنباله)

(درصد)

شرح	جمعیت ۱۰ ساله و بیشتر	جمعیت فعال از نظر اقتصادی			جمعیت غیر فعال از نظر اقتصادی		
		جمع	شاغل	بیکار	جمع	محصل	خانه دار
نقاط روستایی							
مرد وزن							
..... ۱۳۸۵	۱۰۰	۴۲/۸	۳۸/۷	۴/۱	۵۷/۲	۲۰/۰	۲۷/۳
..... ۱۳۹۰	۱۰۰	۴۲/۰	۳۷/۴	۴/۶	۵۸/۰	۱۵/۶	۳۳/۶
..... ۱۳۹۵	۱۰۰	۵۲/۳	۴۷/۶	۴/۷	۴۷/۷	۱۳/۰	۲۵/۸
..... ۱۳۹۶	۱۰۰	۵۳/۵	۵۰/۶	۲/۹	۴۶/۵	۱۲/۳	۲۶/۳
..... ۱۳۹۷	۱۰۰	۵۴/۳	۵۱/۶	۲/۷	۴۵/۷	۱۲/۱	۲۶/۴
..... (۱)۱۳۹۸	۱۰۰	۵۶/۶	۵۳/۵	۳/۱	۴۳/۴	۵/۴	۲۹/۵
..... (۱)۱۳۹۹	۱۰۰	۵۴/۴	۵۲	۲/۴	۴۵/۶	۶/۶	۲۹/۹
..... (۱)۱۴۰۰	۱۰۰	۴۳/۸	۳۸/۸	۵	۵۶/۲	۱۰	۲۵/۸
مرد							
..... ۱۳۸۵	۱۰۰	۶۹/۹	۶۳/۷	۶/۲	۳۰/۱	۲۱/۴	۳/۳
..... ۱۳۹۰	۱۰۰	۷۳/۷	۶۵/۹	۷/۸	۲۶/۳	۱۷/۳	۰/۲
..... ۱۳۹۵	۱۰۰	۷۴/۰	۶۵/۹	۸/۱	۲۶/۰	۱۴/۸	۰/۳
..... ۱۳۹۶	۱۰۰	۷۴/۷	۶۹/۸	۴/۹	۲۵/۳	۱۴/۱	۰/۴
..... ۱۳۹۷	۱۰۰	۷۸/۱	۷۳/۷	۴/۴	۲۱/۹	۱۲/۶	۰/۴
..... (۱)۱۳۹۸	۱۰۰	۸۲/۸	۷۷/۳	۵/۵	۱۷/۲	۵/۷	۰/۴
..... (۱)۱۳۹۹	۱۰۰	۷۹/۷	۷۵/۶	۴/۱	۲۰/۳	۷/۸	۰/۲
..... (۱)۱۴۰۰	۱۰۰	۴۲/۳	۶۴/۸	۷/۵	۲۷/۷	۱۰/۸	۰/۱
زن							
..... ۱۳۸۵	۱۰۰	۱۶/۰	۱۴/۰	۲/۰	۸۴/۰	۱۸/۶	۵۴/۰
..... ۱۳۹۰	۱۰۰	۱۰/۰	۸/۷	۱/۳	۹۰/۰	۱۳/۸	۶۷/۴
..... ۱۳۹۵	۱۰۰	۳۱/۹	۳۰/۴	۱/۵	۶۸/۱	۱۱/۳	۴۹/۸
..... ۱۳۹۶	۱۰۰	۳۲/۷	۳۱/۸	۰/۹	۶۷/۳	۱۰/۶	۵۱/۶
..... ۱۳۹۷	۱۰۰	۳۱/۱	۳۰/۱	۱	۶۸/۹	۱۱/۵	۵۱/۹
..... (۱)۱۳۹۸	۱۰۰	۳۰/۹	۳۰/۲	۰/۷	۶۹/۱	۵/۲	۵۸
..... (۱)۱۳۹۹	۱۰۰	۲۹/۲	۲۸/۶	۰/۶	۷۰/۸	۵/۵	۵۹/۵
..... (۱)۱۴۰۰	۱۰۰	۱۵	۱۲/۵	۲/۵	۸۵	۹/۲	۷۱/۹

(۱) ارقام از سال ۱۳۹۸ براساس جمعیت ۱۵ ساله و بیشتر می‌باشد.

مأخذ- مرکز آمار ایران (ر.م).

-مرکز آمار ایران. دفتر جمعیت، نیروی کار و سرشماری.

۴-۲- شاخص های عمده نیروی کار در جمعیت ۱۰ ساله و بیش تر بر حسب جنس در نقاط شهری و روستایی (درصد)

شرح	نرخ مشارکت اقتصادی	نرخ بیکاری	نرخ بیکاری ۱۵-۲۴ ساله	نرخ بیکاری ^(۱) ۱۵-۲۹ ساله	سهم اشتغال در بخش های عمده اقتصادی			
					کشاورزی	صنعت	خدمات	
کل استان								
مرد و زن								
۱۳۸۵	۴۳/۸	۱۱/۱	۲۱/۸	۲۳/۰	۶/۱	۴۲/۲	۲۱/۲	۳۶/۶
۱۳۹۰	۴۲/۵	۱۲/۷	۲۱/۱	۲۱/۵	۸/۵	۴۰/۰	۲۳/۶	۳۶/۴
۱۳۹۵	۴۳/۸	۱۵/۳	۳۲/۶	۳۱/۲	۹/۹	۳۵/۰	۲۳/۶	۴۱/۴
۱۳۹۶	۴۴/۵	۱۰/۴	۲۵/۸	۲۳/۸	۹/۰	۳۳/۹	۲۴/۶	۴۱/۵
۱۳۹۷	۴۴/۳	۹/۳	۲۱/۱	۱۸/۶	۷/۹	۳۳/۶	۲۴/۹	۴۱/۵
۱۳۹۸ ^(۲)	۴۷/۸	۱۰/۱	۲۵/۶	۱۹/۲	۹/۹	۳۲/۳	۲۵/۶	۴۲/۲
۱۳۹۹ ^(۲)	۴۶	۷/۴	۱۷/۳	۱۳/۳	۹/۴	۳۳/۱	۲۷/۳	۳۹/۶
۱۴۰۰ ^(۲)	۴۶/۳	۱۰/۳	۲۴/۶	۰	۱۲/۳	۳۱/۳	۲۶/۶	۴۲/۱
مرد								
۱۳۸۵	۶۴/۱	۱۱/۱	۲۱/۴	۱۹/۲	۷/۶	۳۳/۰	۲۳/۰	۴۴/۰
۱۳۹۰	۶۵/۹	۱۲/۵	۱۹/۶	۱۹/۹	۱۰/۲	۳۲/۲	۲۷/۱	۴۰/۷
۱۳۹۵	۶۸/۱	۱۴/۹	۲۹/۸	۲۸/۰	۱۲/۰	۲۹/۳	۲۴/۱	۴۶/۶
۱۳۹۶	۶۹/۴	۱۰/۱	۲۴/۸	۲۱/۸	۱۱/۱	۲۸/۸	۲۵/۴	۴۵/۸
۱۳۹۷	۶۹/۹	۸/۸	۱۹/۶	۱۷/۱	۹/۲	۲۹/۸	۲۵/۲	۴۵
۱۳۹۸ ^(۲)	۷۶	۹/۸	۲۶/۷	۱۷/۹	۱۱/۵	۲۸/۷	۲۶/۴	۴۴/۹
۱۳۹۹ ^(۲)	۷۳/۶	۷/۱	۱۵/۴	۱۱/۹	۱۱/۴	۲۹/۵	۲۸/۸	۴۱/۷
۱۴۰۰ ^(۲)	۷۴/۳	۹/۸	۲۴/۹	۰	۱۵/۶	۲۹/۳	۲۷/۵	۴۳/۲
زن								
۱۳۸۵	۲۳/۶	۱۱/۴	۲۲/۷	۲۲/۵	۲/۱	۶۷/۱	۱۶/۵	۱۶/۴
۱۳۹۰	۱۸/۳	۱۳/۵	۲۷/۶	۲۲/۹	۲/۰	۶۹/۴	۱۰/۴	۲۰/۲
۱۳۹۵	۱۹/۹	۶/۶	۴۳/۶	۴۳/۶	۲/۷	۵۴/۸	۲۱/۹	۲۳/۳
۱۳۹۶	۱۹/۷	۱۱/۳	۳۰/۹	۳۲/۲	۱/۹	۵۱/۷	۲۱/۸	۲۶/۵
۱۳۹۷	۱۹/۳	۱۰/۸	۲۷	۲۳/۹	۳	۴۷/۳	۲۳/۹	۲۸/۸
۱۳۹۸ ^(۲)	۲۰/۱	۱۱/۱	۲۰/۳	۲۴/۵	۴/۱	۴۵/۲	۲۲/۳	۳۲/۵
۱۳۹۹ ^(۲)	۱۸	۸/۶	۲۸/۹	۱۹/۹	۱/۲	۴۸/۳	۲۰/۸	۳۰/۹
۱۴۰۰ ^(۲)	۱۸	۱۲/۳	۲۱/۸	۰	۳/۷	۳۹/۸	۲۲/۷	۳۷/۵



۴-۲- شاخص های عمده نیروی کار در جمعیت ۱۰ ساله و بیش تر بر حسب جنس در نقاط شهری و روستایی (دنباله)
(درصد)

شرح	نرخ مشارکت اقتصادی	نرخ بیکاری	نرخ بیکاری ۱۵-۲۴ ساله	نرخ بیکاری ^(۱) ۱۵-۲۹ ساله	سهم اشتغال در بخش های عمده اقتصادی		
					کشاورزی	صنعت	خدمات
نقاط شهری							
مرد و زن							
..... ۱۳۸۵	۳۷/۰	۱۶/۴	۳۵/۴	۲۸/۴	۶/۰	۵/۷	۳۰/۵
..... ۱۳۹۰	۳۷/۱	۱۸/۲	۳۰/۷	۲۸/۲	۱۱/۰	۸/۱	۳۴/۷
..... ۱۳۹۵	۳۹/۲	۱۹/۷	۴۵/۰	۳۹/۴	۱۱/۶	۵/۶	۳۲/۲
..... ۱۳۹۶	۴۰/۲	۱۳/۶	۳۶/۴	۳۱/۲	۱۰/۹	۷/۲	۳۲/۲
..... ۱۳۹۷	۳۹/۸	۱۱/۹	۲۹	۲۳/۷	۸/۴	۹/۶	۳۲
..... ^(۲) ۱۳۹۸	۴۴/۲	۱۲/۶	۳۳/۸	۲۳/۱	۱۰/۷	۱۰/۲	۳۲/۸
..... ^(۲) ۱۳۹۹	۴۲/۴	۹/۰	۲۱/۳	۱۵/۶	۱۰/۵	۱۱/۱	۳۴/۵
..... ^(۲) ۱۴۰۰	۴۳/۸	۱۱/۴	۲۸/۳	۰/۰	۱۴/۳	۱۲/۹	۳۱/۹
مرد							
..... ۱۳۸۵	۶۱/۰	۱۳/۷	۳۰/۴	۲۴/۱	۶/۲	۵/۶	۲۹/۹
..... ۱۳۹۰	۶۲/۵	۱۶/۰	۲۵/۸	۲۳/۸	۱۱/۸	۷/۹	۳۵/۷
..... ۱۳۹۵	۶۵/۱	۱۷/۱	۳۴/۰	۳۳/۹	۱۲/۶	۶/۱	۳۰/۶
..... ۱۳۹۶	۶۶/۹	۱۲/۰	۳۴/۲	۲۷/۸	۱۲/۳	۷/۶	۳۰/۹
..... ۱۳۹۷	۶۶/۲	۱۰/۵	۲۶/۱	۲۱	۹/۱	۱۰/۵	۳۰/۵
..... ^(۲) ۱۳۹۸	۷۳/۱	۱۱/۳	۳۴/۳	۲۰/۸	۱۱/۶	۱۱	۳۲/۳
..... ^(۲) ۱۳۹۹	۷۱/۰	۸/۰	۱۷/۹	۱۳/۳	۱۲/۰	۱۱/۸	۳۴/۶
..... ^(۲) ۱۴۰۰	۷۲/۳	۱۰/۳	۲۸/۴	۰/۰	۱۶/۰	۱۴/۰	۳۲/۱
زن							
..... ۱۳۸۵	۱۲/۷	۲۹/۸	۵۵/۱	۵۰/۱	۴/۴	۶/۲	۳۴/۳
..... ۱۳۹۰	۱۰	۳۲/۷	۶۵/۷	۴۹/۹	۳/۸	۹/۵	۲۵/۹
..... ۱۳۹۵	۱۳/۳	۳۲/۲	۶۱/۶	۵۶/۸	۵/۴	۲/۵	۴۱/۹
..... ۱۳۹۶	۱۳/۴	۲۱/۵	۴۶/۵	۴۶/۰	۳/۳	۴/۷	۳۹/۳
..... ۱۳۹۷	۱۴	۱۸/۵	۳۸/۹	۳۳/۹	۴/۸	۴/۶	۴۰/۳
..... ^(۲) ۱۳۹۸	۱۵/۷	۱۸/۵	۳۱/۷	۳۳	۶/۱	۶/۱	۳۵/۲
..... ^(۲) ۱۳۹۹	۱۳/۲	۱۴/۹	۴۶/۲	۲۷/۶	۱/۸	۶/۸	۳۳/۷
..... ^(۲) ۱۴۰۰	۱۵/۰	۱۶/۵	۲۷/۵	۰/۰	۵/۱	۷/۵	۳۰/۹



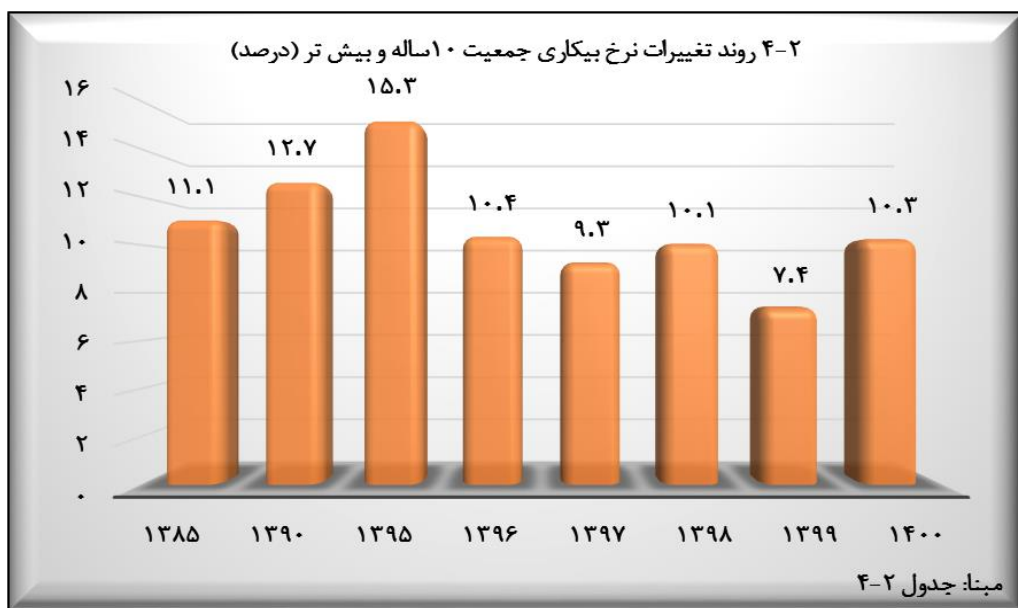
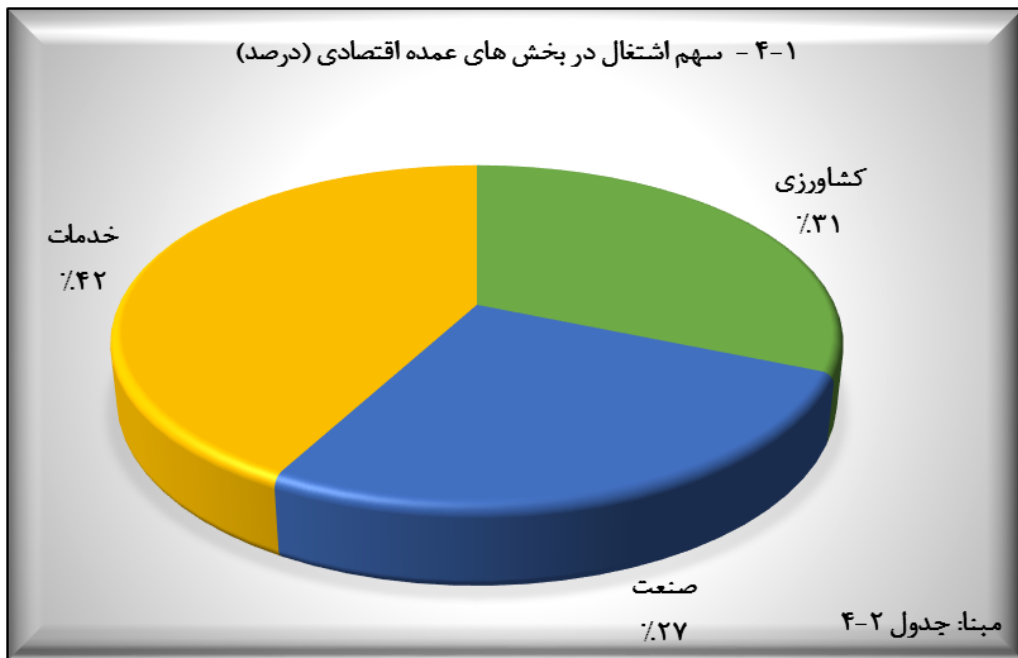
۴-۲- شاخص های عمده نیروی کار در جمعیت ۱۰ ساله و بیش تر بر حسب جنس در نقاط شهری و روستایی (دنباله)

شرح	نرخ مشارکت اقتصادی	نرخ بیکاری	نرخ بیکاری ۱۵-۲۴ ساله	نرخ بیکاری ^(۱) ۱۵-۲۹ ساله	سهم اشتغال در بخش های عمده اقتصادی		
					کشاورزی	صنعت	خدمات
نقاط روستایی							
مرد و زن							
..... ۱۳۸۵	۵۳/۱	۶/۲	۱۰/۹	۱۴/۹	۶/۲	۷۲/۹	۱۳/۷
..... ۱۳۹۰	۵۲/۴	۵/۷	۹/۷	۱۵/۰	۵/۶	۷۶/۲	۱۲/۷
..... ۱۳۹۵	۵۲/۳	۹/۰	۲۰/۰	۱۹/۱	۷/۹	۷۲/۰	۱۵/۱
..... ۱۳۹۶	۵۳/۵	۵/۴	۱۴/۱	۱۱/۸	۶/۴	۷۱/۸	۱۴/۳
..... ۱۳۹۷	۵۴/۳	۵	۱۱/۷	۱۰/۷	۷/۱	۶۹/۸	۱۶/۱
..... ^(۲) ۱۳۹۸	۵۶/۶	۵/۴	۱۲/۹	۱۰/۵	۸/۶	۷۰/۳	۱۶/۷
..... ^(۲) ۱۳۹۹	۵۴/۴	۴/۴	۹/۹	۸/۲	۹/۶	۷۱/۴	۱۳/۹
..... ^(۲) ۱۴۰۰	۵۲/۱	۸	۱۸	۰	۱۱/۵	۶۷/۸	۱۶/۲
مرد							
..... ۱۳۸۵	۶۸/۴	۷/۸	۱۲/۵	۱۵/۹	۹/۲	۶۴/۶	۲۰/۳
..... ۱۳۹۰	۷۲/۵	۶/۷	۱۰/۹	۱۶/۵	۷/۷	۶۸/۷	۱۷/۱
..... ۱۳۹۵	۷۴/۰	۱۱/۰	۱۹/۵	۱۹/۳	۱۱/۱	۶۶/۵	۱۹/۷
..... ۱۳۹۶	۷۴/۷	۶/۶	۱۴/۷	۱۲/۱	۹/۰	۶۶/۴	۱۷/۹
..... ۱۳۹۷	۷۸/۱	۵/۷	۱۲/۱	۱۰/۹	۹/۵	۶۴/۳	۲۰
..... ^(۲) ۱۳۹۸	۸۲/۸	۶/۶	۱۵/۱	۱۱/۵	۱۱/۳	۶۴/۴	۲۱
..... ^(۲) ۱۳۹۹	۷۹/۷	۵/۲	۱۰/۶	۸/۶	۱۲/۹	۶۵/۹	۱۷/۳
..... ^(۲) ۱۴۰۰	۷۹/۲	۸/۵	۱۸/۵	۰	۱۴/۸	۶۳/۴	۱۹/۴
زن							
..... ۱۳۸۵	۲۹/۲	۲۸/۶	۶/۴	۶/۵	۲	۸۶	۴/۸
..... ۱۳۹۰	۳۸/۲	۳/۳	۷/۹	۷/۹	۱/۴	۸۶/۷	۲/۶
..... ۱۳۹۵	۳۲/۸	۳/۳	۶/۶	۹/۸	۱/۳	۹۱/۷	۳/۶
..... ۱۳۹۶	۳۱/۹	۴/۷	۲۲/۳	۱۸/۵	۱/۳	۸۳/۲	۵/۹
..... ۱۳۹۷	۳۲/۷	۲/۷	۱۰/۸	۱۰/۴	۰/۹	۸۳/۴	۶/۷
..... ^(۲) ۱۳۹۸	۳۱/۱	۳/۲	۱۰/۱	۹/۸	۱/۴	۸۲/۹	۶/۹
..... ^(۲) ۱۳۹۹	۳۰/۹	۲/۱	۲/۷	۶/۶	۲/۱	۸۴/۹	۶
..... ^(۲) ۱۴۰۰	۲۵/۵	۶/۴	۱۴/۹	۰	۱/۸	۸۰/۸	۶/۸

(۱) از سال ۱۳۹۸ بر اساس بند ۴ مصوبه شماره ۹۸/ص/۲۴۹/۱۰۰ مورخ ۹۸/۲/۱۷/۱۳۹۸ شورای عالی جوانان، دامنه سن جوانی از ۱۵-۲۹ ساله به ۱۸-۳۵ ساله تغییر یافته است.

(۲) ارقام از سال ۱۳۹۸ بر اساس جمعیت ۱۵ ساله و بیش تر می باشد. مأخذ- مرکز آمار ایران (ر.م).

- مرکز آمار ایران. دفتر جمعیت، نیروی کار و سرشماری.



۳-۴- توزیع نسبی جمعیت شاغل و بیکار (جویای کار) ۱۰ ساله و بیش تر بر حسب وضع سواد و سطح تحصیلات (درصد)

۱۳۹۷		۱۳۹۶		۱۳۹۵		۱۳۹۰		وضع سواد و سطح تحصیلات
بیکار	شاغل	بیکار	شاغل	بیکار	شاغل	بیکار	شاغل	
۱۰۰	۱۰۰	۱۰۰	۱۰۰	۱۰۰	۱۰۰	۱۰۰	۱۰۰	کل استان
۹۴/۶	۱۶/۵	۹۵	۱۴	۹۴/۵	۱۲/۶	۹۴/۹	۱۱/۱	باسواد ^(۱)
۱۴	۲۵/۵	۱۲/۵	۲۵/۷	۱۸/۸	۲۷/۷	۱۵/۷	۳۰	ابتدایی و سواد
۱۵/۹	۱۶/۸	۱۲/۷	۱۶/۱	۱۵/۶	۱۶/۴	۱۵/۴	۱۷/۵	راهنمایی و متوسطه
۰/۲	۰/۴	۰/۷	۰/۴	۰/۴	۰/۸	۱۵/۴	۶/۱	متوسطه و متوسطه
۲۱/۳	۱۹/۱	۲۶/۷	۱۹/۶	۲۳/۶	۱۶/۳	۲۴/۲	۱۴/۵	دیپلم و پیش
۴۱/۳	۲۲/۶	۴۰/۵	۲۰/۱	۳۵/۱	۱۸/۸	۲۴	۱۳	عالی
۱/۹	۲/۱	۱/۹	۲/۱	۱	۲/۶	۰/۲	۰	نامشخص و اظهار
۵/۴	۱۳/۵	۵	۱۶	۵/۵	۱۷/۴	۵/۱	۱۸/۹	بی سواد

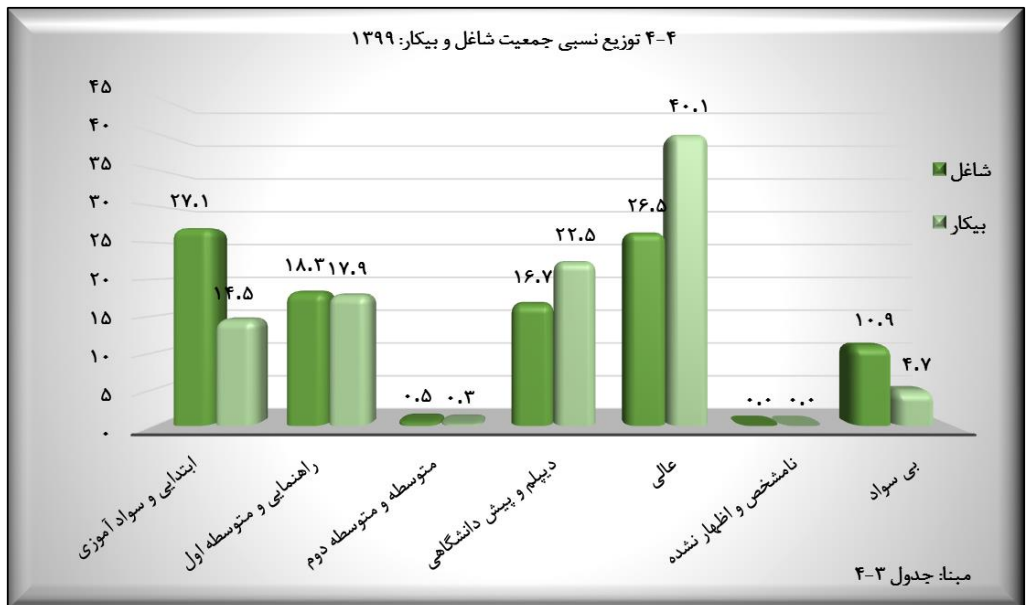
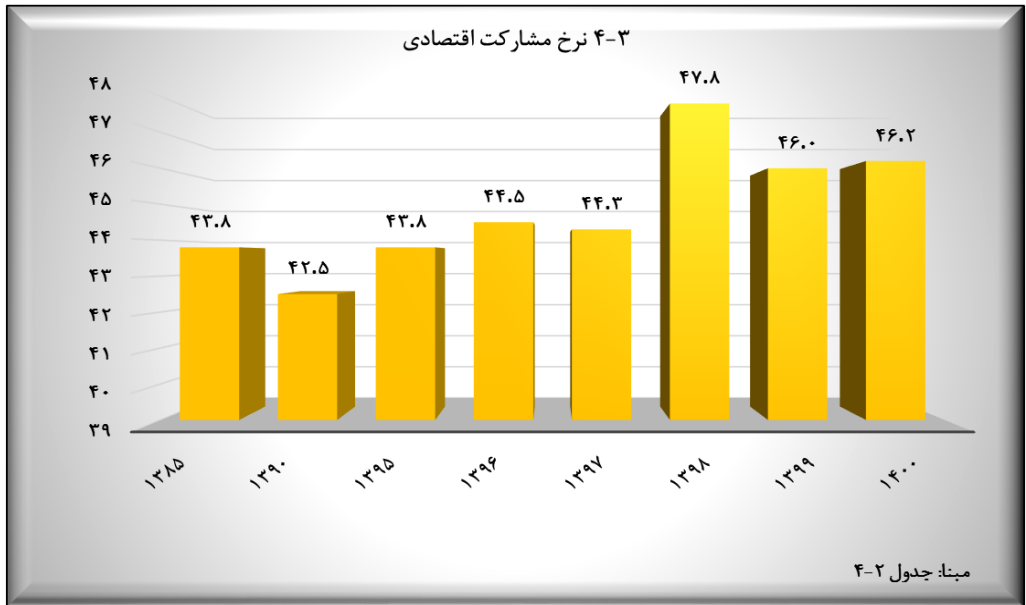
۱۴۰۰		^(۲) ۱۳۹۹		^(۳) ۱۳۹۸		وضع سواد و سطح تحصیلات
بیکار	شاغل	بیکار	شاغل	بیکار	شاغل	
۱۰۰	۱۰۰	۱۰۰	۱۰۰	۱۰۰	۱۰۰	کل استان
۹۵/۳	۱۹/۱	۹۶/۸	۱۷	۹۷/۳	۱۶	باسواد ^(۱)
۱۴/۵	۲۷/۱	۱۵/۳	۲۶/۳	۱۳	۲۶/۸	ابتدایی و سواد آموزی
۱۷/۹	۱۸/۳	۱۶/۲	۱۷/۶	۱۵	۱۶/۲	راهنمایی و متوسطه اول
۰/۳	۰/۵	۰/۱	۰/۷	۰/۴	۰/۵	متوسطه و متوسطه دوم
۲۲/۵	۱۶/۷	۲۶	۱۸/۱	۲۶/۴	۱۸/۵	دیپلم و پیش دانشگاهی
۴۰/۱	۲۶/۵	۳۹/۲	۲۴/۳	۴۲/۵	۲۳/۹	عالی
۰	۰	۰	۰	۰	۰/۱	نامشخص و اظهار نشده
۴/۷	۱۰/۹	۳/۲	۱۳	۲/۷	۱۴	بی سواد

(۱) آمار حوزه‌های علمیه و علوم دینی و غیر رسمی در سرجمع منظور شده است.

(۲) ارقام سال ۱۳۹۸ بر اساس جمعیت ۱۵ ساله و بیشتر می باشد.

مأخذ- مرکز آمار ایران.(رم).

- مرکز آمار ایران، دفتر جمعیت، نیروی کار و سرشماری.



۴-۴- کارکنان دولت برحسب جنس و وضعیت استخدامی: ۱۴۰۰

غیر رسمی		رسمی		جمع		دستگاه اجرایی
مرد	زن	مرد	زن	مرد	زن	
۲	۶۳	۱	۵	۳	۶۸	آزمایشگاه فنی و مکانیک خاک
۰	۱	۰	۱	۰	۲	اداره جمع آوری و فروش اموال تملیکی
۰	۶	۰	۱۴	۰	۲۰	اداره کل ارتباطات و فناوری اطلاعات
۱	۸	۱۰	۲۳	۱۱	۳۱	اداره کل استاندارد
۰	۹	۱۵	۵۸	۱۵	۶۷	اداره کل امور اقتصادی و دارایی
۱	۲۳	۸	۳۱	۹	۵۴	اداره کل امور عشایر
۱۴	۴۲	۹۳	۳۳۸	۱۰۷	۳۸۰	اداره کل امور مالیاتی
۲۱	۱۹	۳۰	۲۲	۵۱	۴۱	اداره کل انتقال خون
۱	۲۴	۸	۲۰	۹	۴۴	اداره کل اوقاف و امور خیریه
۷۳	۱۴۷	۱۴	۹۲	۸۷	۲۳۹	اداره کل آموزش فنی و حرفه ای
۱۴۶۵	۱۷۱۹	۷۵۶۱	۷۶۲۶	۹۰۲۶	۹۳۴۵	اداره کل آموزش و پرورش
۰	۱۱	۰	۱۵	۰	۲۶	اداره کل بازرسی
۳	۳۴	۲۷	۹۰	۳۰	۱۲۴	اداره کل بنیاد شهید و امور ایثارگران
۱۰۱	۱۲۵	۶۵	۹۴	۱۶۶	۲۱۹	اداره کل بهزیستی
۷	۲۳	۲	۲۰	۹	۴۳	اداره کل بیمه ایران
۵	۲۵	۴	۴۹	۹	۷۴	اداره کل بیمه سلامت
۵۷	۶۳	۱۵	۲۰	۷۲	۸۳	اداره کل پرورش فکری کودکان و نوجوانان ...
۶	۲۴	۸	۲۹	۱۴	۵۳	اداره کل پزشکی قانونی
۴	۱۲۰	۶	۷۸	۱۰	۱۹۸	اداره کل پست
۰	۱۳	۲	۶	۲	۱۹	اداره کل پشتیبانی امور دام
۲	۲۷	۲	۲۷	۴	۵۴	اداره کل تبلیغات اسلامی
۲۱	۵۰	۱۲	۹۱	۳۳	۱۴۱	اداره کل تعاون، کار و رفاه اجتماعی
۱	۲۶	۴	۴۲	۵	۶۸	اداره کل تعزیرات حکومتی
۵	۴۰	۱۷	۹۹	۲۲	۱۳۹	اداره کل ثبت احوال
۹	۶۲	۱۸	۱۳۷	۲۷	۱۹۹	اداره کل ثبت اسناد و املاک
۱۰	۱۳۵	۱۲۷	۵۱۴	۱۳۷	۶۴۹	اداره کل جهاد کشاورزی



۴-۴- کارکنان دولت برحسب جنس و وضعیت استخدامی: ۱۴۰۰ (دنباله)

غیر رسمی		رسمی		جمع		دستگاه اجرایی
زن	مرد	زن	مرد	زن	مرد	
۸	۴۱	۳۰	۱۰۰	۲۸	۱۴۱	اداره کل حفاظت محیط زیست
۳	۴۹	۱۲	۱۲۴	۱۵	۱۷۳	اداره کل دامپزشکی
۰	۹	۴	۴۳	۴	۵۲	اداره کل دیوان محاسبات
۵	۶۷	۸	۱۰۳	۱۳	۱۷۰	اداره کل راه و شهرسازی
۵	۲۶۲	۱	۱۰۸	۶	۳۷۰	اداره کل راهداری و حمل و نقل جاده ای
۱۴	۲۴۶	۱۵	۱۷۷	۲۹	۴۲۳	اداره کل زندان ها و اقدامات تامینی و تربیتی
۲	۱۰	۳	۱۵	۵	۲۵	اداره کل شیلات
۷	۱۰۴	۷	۸۰	۱۴	۱۸۴	اداره کل صنعت، معدن و تجارت
۵	۷۰	۲	۴۶	۷	۱۱۶	اداره کل فرودگاه های
۶	۲۲	۱۸	۶۰	۲۴	۸۲	اداره کل فرهنگ و ارشاد اسلامی
۶۶	۷۶	۱۶	۱۸	۸۲	۹۴	اداره کل کتابخانه ها
۰	۰	۱۰	۲۵۵	۱۰	۲۵۵	اداره کل کمیته امداد امام
۱۰	۱۳۴	۱۳	۱۳۸	۲۳	۲۷۲	اداره کل منابع طبیعی و آبخیزداری
۱۱	۱۰۷	۲۱	۶۱	۳۲	۱۶۸	اداره کل میراث فرهنگی، صنایع دستی و گردشگری ...
۲	۱۳	۴	۴۳	۶	۵۶	اداره کل نوسازی، توسعه و تجهیز مدارس
۲۲	۱۰۰	۱۵	۴۹	۳۷	۱۴۹	اداره کل ورزش و جوانان
۰	۱۴	۳	۵۰	۳	۶۴	اداره کل هواشناسی
۱۳	۱۳۷	۶۳	۳۴۶	۷۶	۴۸۳	استانداری
۰	۰	۲۲	۲۶۸	۲۲	۲۶۸	بانک صادرات
۱	۳	۲	۸	۳	۱۱	بانک صنعت و معدن
۴	۱۷	۰	۱۱	۴	۲۸	پارک علم و فناوری
۱۰	۷۲	۱۲	۹۲	۲۲	۱۶۴	جمعیت هلال احمر
۱	۸	۱	۱	۲	۹	حوزه هنری سازمان تبلیغات اسلامی
۰	۳	۱	۳	۱	۶	خبرگزاری جمهوری اسلامی
۶۳	۲۹۱	۱۴۰	۶۶۸	۲۰۳	۹۵۹	دادگستری کل
۱۷۱	۱۳۲	۲۷۹	۱۵۶	۴۵۰	۲۸۸	دانشکده علوم پزشکی و خدمات بهداشتی درمانی خلخال
۱۵	۱۲۶	۲۱	۵۶	۳۶	۱۸۲	دانشگاه پیام نور
۱	۶	۱	۲	۲	۸	دانشگاه جامع علمی کاربردی
۲۷۰۸	۲۰۸۲	۲۷۱۳	۱۸۴۴	۵۴۲۱	۳۹۲۶	دانشگاه علوم پزشکی و خدمات بهداشتی، درمانی
۱۲۱	۲۹۰	۸۰	۴۶۳	۲۰۱	۷۵۳	دانشگاه محقق اردبیلی



۴-۴- کارکنان دولت برحسب جنس و وضعیت استخدامی: ۱۴۰۰ (دنباله)

غیر رسمی		رسمی		جمع		دستگاه اجرایی
زن	مرد	زن	مرد	زن	مرد	
۵	۱۸	۶۰	۲۰۸	۶۵	۲۲۶	سازمان تامین اجتماعی
۰	۱۸	۰	۵	۰	۲۳	سازمان قضائی نیروهای مسلح
۲	۳۰	۱۱	۴۸	۱۳	۷۸	سازمان مدیریت و برنامه ریزی
۴	۱۸	۵	۲۵	۹	۴۳	شرک سهامی بیمه ایران
۱۹	۲۱۴	۱۸	۱۹۱	۳۷	۴۰۵	شرکت آب و فاضلاب شهری و روستائی
۲۰	۲۹۹	۴	۶۶	۲۴	۳۶۵	شرکت توزیع نیروی برق
۴۵	۳۴۲	۵	۸۴	۵۰	۴۲۶	شرکت سهامی آب منطقه ای
۲	۵۱	۰	۱	۲	۵۲	شرکت شهرک های صنعتی
۰	۰	۱	۱۵	۱	۱۵	شرکت غله و خدمات بازرگانی
۲۹	۲۷۳۳	۰	۱۴	۲۹	۲۷۴۷	شرکت کشت، صنعت و دامپروری مغان
۱۸	۵۹۱	۱۰	۱۴۷	۲۸	۷۳۸	شرکت گاز
۰	۱	۱	۹۳	۱	۹۴	شرکت نفت
۰	۳	۰	۳	۰	۶	شعبه بانک توسعه صادرات
۰	۴	۰	۰	۰	۴	شعبه شرکت شهرک های کشاورزی
۶	۱۵	۱۰	۹۷	۱۶	۱۱۲	گمرکات
۰	۳۹	۱	۵	۱	۴۴	مدیریت ارتباطات زیرساخت
۸	۳۶	۱۰	۳۵	۱۸	۷۱	مدیریت امور پردیس های
۰	۲	۱	۲	۱	۴	مدیریت بازنشستگی کشوری
۱	۱۳	۴	۵۴	۵	۶۷	مدیریت تعاون روستائی
۰	۶	۰	۱	۰	۷	مدیریت حج و زیارت
۴	۸۲	۰	۱۵	۴	۹۷	مدیریت خدمات بازرگانی دولتی
۱۱۹	۱۰۹	۳۰۵	۲۷۸	۴۲۴	۳۸۷	مدیریت درمان تامین اجتماعی
۰	۲۰	۸	۶۳	۸	۸۳	مدیریت شعب بانک توسعه تعاون
۰	۰	۴۹	۶۱۴	۴۹	۶۱۴	مدیریت شعب بانک سپه
۰	۰	۲۵	۱۴۴	۲۵	۱۴۴	مدیریت شعب بانک مسکن
۱	۳۴	۲	۱۴	۳	۴۸	مدیریت شعب پست بانک
۱۰	۱۰۷	۶	۵۶	۱۶	۱۶۳	مرکز تحقیقات و آموزش کشاورزی و منابع طبیعی

مأخذ- سازمان مدیریت و برنامه ریزی استان اردبیل.

۴-۵- کارکنان دولت برحسب جنس و مدرک تحصیلی: ۱۴۰۰

فوق دیپلم		دیپلم		کمتر از دیپلم		جمع		دستگاه اجرایی
زن	مرد	زن	مرد	زن	مرد	زن	مرد	
۰	۱	۰	۱۳	۰	۶	۳	۶۸	آزمایشگاه فنی و مکانیک خاک
۰	۰	۰	۰	۰	۰	۰	۲	اداره جمع آوری و فروش اموال تملیکی
۰	۰	۰	۰	۰	۰	۰	۲۰	اداره کل ارتباطات و فناوری اطلاعات
۰	۱	۱	۲	۰	۲	۱۱	۳۱	اداره کل استاندارد
۰	۴	۰	۱	۰	۲	۱۵	۶۷	اداره کل امور اقتصادی و دارایی
۰	۴	۰	۴	۰	۸	۹	۵۴	اداره کل امور عشایر
۰	۱۲	۰	۹	۰	۴	۱۰۷	۳۸۰	اداره کل امور مالیاتی
۱	۳	۰	۷	۰	۴	۵۱	۴۱	اداره کل انتقال خون
۰	۲	۰	۱	۰	۰	۹	۴۴	اداره کل اوقاف و امور خیریه
۲۰	۲۸	۲	۲۱	۰	۲۱	۸۷	۲۳۹	اداره کل آموزش فنی و حرفه ای
۴۸۷	۳۰۸	۷۷۰	۱۴۶۴	۳۹	۱۸۵	۹۰۲۶	۹۳۴۵	اداره کل آموزش و پرورش
۰	۱	۰	۰	۰	۱	۰	۲۶	اداره کل بازرسی
۱	۵	۳	۱۶	۰	۹	۳۰	۱۲۴	اداره کل بنیاد شهید و امور ایثارگران
۴	۵	۱۱	۲۸	۷	۱۲	۱۶۶	۲۱۹	اداره کل بهزیستی
۰	۴	۰	۴	۰	۰	۹	۴۳	اداره کل بیمه ایران
۰	۴	۲	۸	۰	۲	۹	۷۴	اداره کل بیمه سلامت
۸	۴	۲	۲۷	۰	۷	۷۲	۸۳	اداره کل پرورش فکری کودکان و نوجوانان
۲	۲	۰	۹	۰	۲	۱۴	۵۳	اداره کل پزشکی قانونی
۱	۲۹	۰	۴۸	۰	۱۴	۱۰	۱۹۸	اداره کل پست
۰	۱	۰	۱	۰	۳	۲	۱۹	اداره کل پشتیبانی امور دام
۰	۱	۱	۷	۰	۵	۴	۵۴	اداره کل تبلیغات اسلامی
۱	۴	۰	۹	۰	۳	۳۳	۱۴۱	اداره کل تعاون، کار و رفاه اجتماعی
۰	۱	۱	۱۰	۰	۱	۵	۶۸	اداره کل تعزیرات حکومتی
۱	۱۴	۰	۱۸	۰	۲	۲۲	۱۳۹	اداره کل ثبت احوال
۲	۲	۳	۲۴	۰	۰	۲۷	۱۹۹	اداره کل ثبت اسناد و املاک
۰	۳۳	۲	۳۸	۰	۳۷	۱۳۷	۶۴۹	اداره کل جهاد کشاورزی



۴-۵- کارکنان دولت برحسب جنس و مدرک تحصیلی: (دنباله) ۱۴۰۰

فوق دیپلم		دیپلم		کمتر از دیپلم		جمع		دستگاه اجرایی
زن	مرد	زن	مرد	زن	مرد	زن	مرد	
۱	۳۱	۰	۳۴	۰	۴	۲۸	۱۴۱	اداره کل حفاظت محیط زیست
۰	۲۹	۰	۱۵	۰	۵	۱۵	۱۷۳	اداره کل دامپزشکی
۰	۲	۰	۰	۰	۰	۴	۵۲	اداره کل دیوان محاسبات
۱	۹	۰	۱۵	۰	۴	۱۳	۱۷۰	اداره کل راه و شهرسازی
۰	۳۱	۰	۸۳	۰	۸۴	۶	۳۷۰	اداره کل راهداری و حمل و نقل جاده ای .
۱	۴۵	۰	۹۲	۰	۴۱	۲۹	۴۲۳	اداره کل زندان ها و اقدامات تامینی و تربیتی .
۰	۲	۰	۰	۰	۰	۵	۲۵	اداره کل شیلات
۱	۵	۰	۸	۰	۴	۱۴	۱۸۴	اداره کل صنعت، معدن و تجارت
۰	۱۱	۰	۱۴	۰	۱۱	۷	۱۱۶	اداره کل فرودگاه های
۰	۸	۰	۱۲	۱	۵	۲۴	۸۲	اداره کل فرهنگ و ارشاد اسلامی
۳	۴	۷	۹	۲	۳	۸۲	۹۴	اداره کل کتابخانه ها
۱	۳۶	۱	۱۸	۰	۰	۱۰	۲۵۵	اداره کل کمیته امداد امام
۱	۳۱	۱	۳۳	۰	۱۱	۲۳	۲۷۲	اداره کل منابع طبیعی و آبخیزداری
۱	۱۲	۱	۱۷	۱	۲۷	۳۲	۱۶۸	اداره کل میراث فرهنگی، صنایع دستی و گردشگری
۱	۲	۰	۶	۰	۳	۶	۵۶	اداره کل نوسازی، توسعه و تجهیز مدارس
۲	۱۹	۰	۲۷	۱	۱۱	۳۷	۱۴۹	اداره کل ورزش و جوانان
۰	۱	۰	۹	۰	۰	۳	۶۴	اداره کل هواشناسی
۱	۲۳	۵	۵۲	۰	۳۴	۷۶	۴۸۳	استانداری
۳	۳۵	۴	۵۴	۰	۳	۲۲	۲۶۸	بانک صادرات
۰	۰	۰	۰	۰	۱	۳	۱۱	بانک صنعت و معدن
۱	۱	۰	۲	۰	۰	۴	۲۸	پارک علم و فناوری
۲	۱۵	۲	۱۸	۱	۵	۲۲	۱۶۴	جمعیت هلال احمر
۰	۰	۰	۱	۰	۰	۲	۹	حوزه هنری سازمان تبلیغات اسلامی
۰	۰	۰	۱	۰	۰	۱	۶	خبرگزاری جمهوری اسلامی
۱۰	۲۶	۱۳	۸۳	۰	۶۳	۲۰۳	۹۵۹	دادگستری کل
۳۱	۲۳	۶۱	۷۰	۲۲	۵۲	۴۵۰	۲۸۸	دانشکده علوم پزشکی و خدمات بهداشتی درمانی خلخال
۰	۶	۰	۸	۰	۴	۳۶	۱۸۲	دانشگاه پیام نور
۰	۰	۰	۰	۰	۰	۲	۸	دانشگاه جامع علمی کاربردی
۲۳۴	۴۱۳	۷۷۴	۱۰۲۶	۱۲۵	۳۸۷	۵۴۲۱	۳۹۲۶	دانشگاه علوم پزشکی و خدمات بهداشتی، درمانی
۲	۱۲	۴	۳۵	۹	۳۴	۲۰۱	۷۵۳	دانشگاه محقق اردبیلی



۴-۵- کارکنان دولت برحسب جنس و مدرک تحصیلی: (دنباله) ۱۴۰۰

فوق دیپلم		دیپلم		کمتر از دیپلم		جمع		دستگاه اجرایی
زن	مرد	زن	مرد	زن	مرد	زن	مرد	
۳	۱۲	۸	۲۷	۱	۲	۶۵	۲۲۶	سازمان تامین اجتماعی
۰	۱	۰	۴	۰	۱	۰	۲۳	سازمان قضائی نیروهای مسلح
۰	۶	۰	۶	۰	۰	۱۳	۷۸	سازمان مدیریت و برنامه ریزی
۱	۲	۱	۴	۰	۰	۹	۴۳	شرک سهامی بیمه ایران
۳	۳۳	۴	۴۳	۱	۱۴	۳۷	۴۰۵	شرکت آب و فاضلاب شهری و روستائی
۲	۳۳	۲	۲۹	۱	۱۵	۲۴	۳۶۵	شرکت توزیع نیروی برق
۳	۲۷	۴	۵۴	۱۸	۷۳	۵۰	۴۲۶	شرکت سهامی آب منطقه ای
۰	۴	۰	۱۰	۰	۰	۲	۵۲	شرکت شهرک های صنعتی
۰	۱	۰	۰	۰	۰	۱	۱۵	شرکت غله و خدمات بازرگانی
۱	۶۹	۲	۱۲۱۵	۳	۱۰۳۱	۲۹	۲۷۴۷	شرکت کشت، صنعت و دامپروری مغان
۶	۱۶۶	۰	۱۷۳	۱	۲۰	۲۸	۷۳۸	شرکت گاز
۰	۲۳	۰	۱۰	۰	۱	۱	۹۴	شرکت نفت
۰	۰	۰	۰	۰	۰	۰	۶	شعبه بانک توسعه صادرات
۰	۰	۰	۲	۰	۰	۰	۴	شعبه شرکت شهرک های کشاورزی
۴	۱۰	۰	۳	۰	۲	۱۶	۱۱۲	گمرکات
۰	۶	۰	۱۶	۰	۴	۱	۴۴	مدیریت ارتباطات زیرساخت
۰	۷	۰	۱۳	۲	۳	۱۸	۷۱	مدیریت امور پردیس های
۰	۰	۰	۰	۰	۰	۱	۴	مدیریت بازنشستگی کشوری
۰	۸	۰	۱	۰	۳	۵	۶۷	مدیریت تعاون روستایی
۰	۰	۰	۰	۰	۰	۰	۷	مدیریت حج و زیارت
۰	۱۶	۰	۱۵	۰	۱۶	۴	۹۷	مدیریت خدمات بازرگانی دولتی
۳۴	۳۱	۸۱	۷۳	۸	۸	۴۲۴	۳۸۷	مدیریت درمان تامین اجتماعی
۱	۱۲	۰	۸	۰	۱	۸	۸۳	مدیریت شعب بانک توسعه تعاون
۱	۴۴	۰	۶۳	۰	۵	۴۹	۶۱۴	مدیریت شعب بانک سپه
۱	۳	۱	۳	۰	۰	۲۵	۱۴۴	مدیریت شعب بانک مسکن
۰	۱	۰	۲	۰	۰	۳	۴۸	مدیریت شعب پست بانک
۱	۹	۱	۹	۰	۵۵	۱۶	۱۶۳	مرکز تحقیقات و آموزش کشاورزی و منابع طبیعی



۴-۵- کارکنان دولت برحسب جنس و مدرک تحصیلی: (دنباله) ۱۴۰۰

دکتری		فوق لیسانس		لیسانس		دستگاه اجرایی
زن	مرد	زن	مرد	زن	مرد	
۰	۰	۱	۱۳	۲	۳۵	ازمایشگاه فنی و مکانیک خاک
۰	۰	۰	۲	۰	۰	اداره جمع آوری و فروش اموال تملیکی
۰	۱	۰	۹	۰	۱۰	اداره کل ارتباطات و فناوری اطلاعات ...
۰	۰	۱۰	۱۷	۰	۹	اداره کل استاندارد
۰	۰	۱۰	۳۹	۵	۲۱	اداره کل امور اقتصادی و دارایی
۰	۰	۵	۱۵	۴	۲۳	اداره کل امور عشایر
۲	۳	۶۹	۲۳۹	۳۶	۱۱۳	اداره کل امور مالیاتی
۸	۱	۱۵	۱۱	۲۷	۱۵	اداره کل انتقال خون
۰	۰	۱	۱۶	۸	۲۵	اداره کل اوقاف و امور خیریه
۰	۰	۷	۴۵	۵۸	۱۲۴	اداره کل آموزش فنی و حرفه ای
۳۷	۱۰۵	۲۱۴۳	۲۸۵۳	۵۵۵۰	۴۴۳۰	اداره کل آموزش و پرورش
۰	۱	۰	۱۶	۰	۷	اداره کل بازرسی
۰	۱	۵	۴۰	۲۱	۵۳	اداره کل بنیاد شهید و امور ایثارگران ...
۳	۳	۸۳	۹۷	۵۸	۷۴	اداره کل بهزیستی
۱	۱	۳	۲۲	۵	۱۲	اداره کل بیمه ایران
۰	۲	۲	۲۷	۵	۳۱	اداره کل بیمه سلامت
۰	۰	۲۴	۲۰	۳۸	۲۵	اداره کل پرورش فکری کودکان و نوجوانان
۴	۱۵	۴	۸	۴	۱۷	اداره کل پزشکی قانونی
۰	۰	۴	۲۷	۵	۸۰	اداره کل پست
۰	۰	۱	۸	۱	۶	اداره کل پشتیبانی امور دام
۰	۳	۱	۱۷	۲	۲۱	اداره کل تبلیغات اسلامی
۰	۲	۱۶	۶۵	۱۶	۵۸	اداره کل تعاون، کار و رفاه اجتماعی
۰	۰	۴	۲۸	۰	۲۸	اداره کل تعزیرات حکومتی
۰	۰	۷	۴۷	۱۴	۵۸	اداره کل ثبت احوال
۰	۰	۱۱	۷۰	۱۱	۱۰۳	اداره کل ثبت اسناد و املاک
۵	۱۰	۷۶	۲۸۷	۵۴	۲۴۴	اداره کل جهاد کشاورزی



۴-۵- کارکنان دولت برحسب جنس و مدرک تحصیلی: (دنباله) ۱۴۰۰

دکتری		فوق لیسانس		لیسانس		دستگاه اجرایی
زن	مرد	زن	مرد	زن	مرد	
۱	۳	۱۹	۴۱	۷	۲۸	اداره کل حفاظت محیط زیست
۵	۵۵	۵	۲۹	۵	۴۰	اداره کل دامپزشکی
۰	۰	۳	۳۳	۱	۱۷	اداره کل دیوان محاسبات
۰	۰	۸	۸۸	۴	۵۴	اداره کل راه و شهرسازی
۰	۰	۲	۷۶	۴	۹۶	اداره کل راهداری و حمل و نقل جاده ای ..
۱	۹	۵	۸۲	۲۲	۱۵۴	اداره کل زندان ها و اقدامات تامینی و تربیتی ..
۱	۲	۲	۱۰	۲	۱۱	اداره کل شیلات
۰	۳	۸	۷۱	۵	۹۳	اداره کل صنعت، معدن و تجارت
۰	۰	۵	۲۵	۲	۵۵	اداره کل فرودگاه های
۰	۲	۶	۳۴	۱۷	۲۱	اداره کل فرهنگ و ارشاد اسلامی
۱	۱	۲۳	۲۶	۴۶	۵۱	اداره کل کتابخانه ها
۰	۴	۳	۸۷	۵	۱۱۰	اداره کل کمیته امداد امام
۰	۱	۶	۸۱	۱۵	۱۱۵	اداره کل منابع طبیعی و آبخیزداری
۱	۴	۱۶	۴۱	۱۲	۶۷	اداره کل میراث فرهنگی، صنایع دستی و گردشگری
۰	۰	۴	۲۳	۱	۲۲	اداره کل نوسازی، توسعه و تجهیز مدارس ..
۰	۳	۱۷	۴۴	۱۷	۴۵	اداره کل ورزش و جوانان
۰	۱	۳	۲۹	۰	۲۴	اداره کل هواشناسی
۰	۶	۴۴	۲۰۸	۲۶	۱۶۰	استانداری
۰	۳	۵	۵۹	۱۰	۱۱۴	بانک صادرات
۰	۰	۲	۶	۱	۴	بانک صنعت و معدن
۰	۲	۳	۱۲	۰	۱۱	پارک علم و فناوری
۰	۲	۴	۲۹	۱۳	۹۵	جمعیت هلال احمر
۰	۰	۲	۷	۰	۱	حوزه هنری سازمان تبلیغات اسلامی
۰	۰	۱	۲	۰	۳	خبرگزاری جمهوری اسلامی
۰	۱	۳۹	۳۴۶	۱۴۱	۴۴۰	دادگستری کل
۴۱	۳۶	۳۳	۳۰	۲۶۲	۷۷	دانشکده علوم پزشکی و خدمات بهداشتی درمانی خلخال
۷	۲۵	۱۹	۹۶	۱۰	۴۳	دانشگاه پیام نور
۰	۰	۲	۵	۰	۳	دانشگاه جامع علمی کاربردی
۴۹۰	۴۵۳	۲۸۳	۳۴۴	۳۵۱۵	۱۳۰۳	دانشگاه علوم پزشکی و خدمات بهداشتی، درمانی
۶۴	۳۶۷	۸۹	۲۱۰	۳۳	۹۵	دانشگاه محقق اردبیلی



۴-۵- کارکنان دولت برحسب جنس و مدرک تحصیلی: (دنباله) ۱۴۰۰

دکتری		فوق لیسانس		لیسانس		دستگاه اجرایی
زن	مرد	زن	مرد	زن	مرد	
۰	۰	۲۶	۹۰	۲۷	۹۵	سازمان تامین اجتماعی
۰	۱	۰	۳	۰	۱۳	سازمان قضائی نیروهای مسلح
۰	۲	۴	۳۹	۹	۲۵	سازمان مدیریت و برنامه ریزی
۰	۲	۴	۲۰	۳	۱۵	شرک سهامی بیمه ایران
۰	۲	۱۰	۱۰۹	۱۹	۲۰۴	شرکت آب و فاضلاب شهری و روستائی.
۰	۴	۶	۹۴	۱۳	۱۹۰	شرکت توزیع نیروی برق
۲	۸	۱۳	۱۲۶	۱۰	۱۳۸	شرکت سهامی آب منطقه ای
۰	۰	۰	۱۳	۲	۲۵	شرکت شهرک های صنعتی
۰	۰	۱	۱۰	۰	۴	شرکت غله و خدمات بازرگانی
۰	۱۰	۱۳	۱۵۹	۱۰	۲۶۳	شرکت کشت، صنعت و دامپروری مغان.
۰	۰	۹	۵۹	۱۲	۳۲۰	شرکت گاز
۰	۴	۰	۱۲	۱	۴۴	شرکت نفت
۰	۰	۰	۴	۰	۲	شعبه بانک توسعه صادرات
۰	۰	۰	۲	۰	۰	شعبه شرکت شهرک های کشاورزی
۰	۰	۳	۳۹	۹	۵۸	گمرکات
۰	۰	۰	۹	۱	۹	مدیریت ارتباطات زیرساخت
۴	۱۰	۹	۲۵	۳	۱۳	مدیریت امور پردیس های
۰	۰	۰	۳	۱	۱	مدیریت بازنشستگی کشوری
۰	۰	۳	۱۶	۲	۳۹	مدیریت تعاون روستائی
۰	۰	۰	۳	۰	۴	مدیریت حج و زیارت
۰	۰	۳	۲۱	۱	۲۹	مدیریت خدمات بازرگانی دولتی
۷۶	۷۰	۳۴	۳۱	۱۹۱	۱۷۴	مدیریت درمان تامین اجتماعی
۰	۰	۰	۳۱	۷	۳۱	مدیریت شعب بانک توسعه تعاون
۰	۰	۱۶	۲۰۳	۳۲	۲۹۹	مدیریت شعب بانک سپه
۰	۰	۶	۷۰	۱۷	۶۸	مدیریت شعب بانک مسکن
۰	۰	۰	۲۱	۳	۲۴	مدیریت شعب پست بانک
۳	۲۵	۵	۳۴	۶	۳۱	مرکز تحقیقات و آموزش کشاورزی و منابع طبیعی

مأخذ- سازمان مدیریت و برنامه ریزی استان اردبیل.

۴-۶- فرصت های شغلی اعلام شده، متقاضیان کار ثبت نام شده و به کارگمارده شدگان از طریق مراکز کاریابی

به کار گمارده شدگان			متقاضیان کار			تعداد فرصت های شغلی	سال و شهرستان
زن	مرد	مرد و زن	زن	مرد	مرد و زن		
۴۳۱	۲۱۵۷	۲۵۸۸	۵۱۰۳	۸۳۲۷	۱۳۴۳۰	۵۳۸۳	۱۳۸۵
۸۹۴	۲۴۹۳	۳۳۸۷	۵۵۳۹	۱۵۵۶۷	۲۱۱۰۶	۱۴۷۵۱	۱۳۹۰
۲۴۳۱	۲۰۱۳	۴۴۴۴	۴۲۳۷	۷۹۷۲	۱۲۲۰۹	۱۳۲۱۱	۱۳۹۵
۱۳۸۸	۱۸۲۳	۳۲۱۱	۵۰۵۷	۷۴۷۸	۱۲۵۳۵	۱۱۷۱۳	۱۳۹۶
۱۰۳۸	۱۵۳۲	۲۵۷۰	۲۰۷۲	۴۱۷۴	۶۲۴۶	۸۵۶۱	۱۳۹۷
۹۴۵	۱۶۸۳	۲۶۲۸	۲۱۴۷	۴۴۴۴	۶۵۹۱	۱۰۸۶۶	۱۳۹۸
۹۵۹	۱۵۹۲	۲۵۵۱	۱۶۱۳	۲۶۷۳	۴۲۸۶	۱۳۰۶۸	۱۳۹۹
۲۰۱	۱۰۸۳	۱۲۸۴	۹۲۰	۱۰۷۰	۱۹۹۰	۱۰۶۸۸	۱۴۰۰ ^(۱)
۳۹۰	۶۶۴	۱۰۵۴	۷۰۴	۷۶۴	۱۴۶۸	۹۵۱۰	اردبیل
...	اصلاندوز ^(۲)
...	انگوت ^(۳)
۸۲	۵۷	۱۳۹	۵۳	۴۹	۱۰۲	۲۳۷	بيله سوار
۲۷	۳۹	۶۶	۳۹	۵۳	۹۲	۸۵	پارس آباد
...	خلخال ^(۳)
...	سرعین ^(۳)
...	کوثر ^(۳)
۵۶	۶۴	۱۲۰	۴۰	۴۳	۸۳	۱۲۵	گرمی
۵۷	۴۴	۱۰۱	۶۵	۱۰۵	۱۷۰	۱۷۳	مشکین شهر
۸۹	۲۱۵	۳۰۴	۱۹	۵۶	۷۵	۵۵۸	نمین
...	نیر ^(۳)

۱) ریزش نیروی کار در سال ۱۳۹۸ بخاطر شیوع کرونا که باعث افزایش قابل ملاحظه، تعداد بیکاران در سال ۱۳۹۹ شده بود که این افزایش در سال ۱۴۰۰ مجدداً تعدیل شده است.

۲) به علت عدم امکان تفکیک اطلاعات مربوط به اصلاندوز و انگوت در شهرستان های پارس آباد و گرمی منظور شده است.

۳) شهرستانهای خلخال، سرعین، کوثر و نیر فاقد مرکز کاریابی فعال میباشند.

مأخذ- اداره کل تعاون کار و رفاه اجتماعی استان اردبیل.

۴-۷- متقاضیان کار ثبت نام شده بر حسب سن

سال و شهرستان	جمع	۱۵-۲۴ ساله	۲۵-۳۴ ساله	۳۵-۴۴ ساله	۴۵-۵۴ ساله	۵۵ ساله و بیش تر
..... ۱۳۸۵	۱۳۴۳۰	۷۶۴۰	۵۳۴۰	۳۴۰	۸۸	۲۲
..... ۱۳۹۰	۲۱۱۰۶	۷۰۱۳	۶۳۶۳	۶۱۱۰	۱۳۰۱	۳۱۹
..... ۱۳۹۵	۱۲۲۰۹	۲۴۱۲	۷۱۱۱	۱۹۷۶	۵۲۸	۱۸۲
..... ۱۳۹۶	۱۲۵۳۵	۲۳۶۶	۷۲۵۶	۲۲۰۱	۵۴۱	۱۷۱
..... ۱۳۹۷	۶۲۴۶	۱۱۲۲	۳۰۸۸	۱۲۵۲	۵۲۳	۲۶۱
..... ۱۳۹۸	۶۵۹۱	۹۹۴	۳۳۸۱	۱۴۸۸	۵۰۴	۲۲۴
..... ۱۳۹۹	۴۲۸۶	۷۴۴	۲۳۰۲	۸۶۲	۲۸۵	۹۳
..... ۱۴۰۰ ^(۱)	۱۹۹۰	۵۰۱	۱۰۱۹	۳۶۲	۱۹	۱۹
..... اردبیل	۱۴۶۸	۴۲۱	۷۲۱	۲۴۸	۶۷	۱۱
..... اصلاندوز ^(۲)
..... انگوت ^(۳)
..... بیله سوار	۱۰۲	۱۳	۶۶	۲۱	۲	۰
..... پارس آباد	۹۲	۱۲	۶۰	۱۹	۰	۱
..... خلخال ^(۳)
..... سرعین ^(۳)
..... کوثر ^(۳)
..... گرمی	۸۳	۱۹	۵۳	۱۰	۰	۱
..... مشکین شهر	۱۷۰	۱۷	۸۸	۴۹	۱۳	۳
..... نمین	۷۵	۱۹	۳۱	۱۵	۷	۳
..... نیر ^(۳)

۱) ریزش نیروی کار در سال ۱۳۹۸ بخاطر شیوع کرونا که باعث افزایش قابل ملاحظه، تعداد بیکاران در سال ۱۳۹۹ شده بود که این افزایش در سال ۱۴۰۰ مجدداً تعدیل شده است.

۲) به علت عدم امکان تفکیک اطلاعات مربوط به اصلاندوز و انگوت در شهرستان های پارس آباد و گرمی منظور شده است.

۳) شهرستانهای خلخال، سرعین، کوثر و نیر فاقد مرکز کاربایی فعال میباشند.

مأخذ- اداره کل تعاون کار و رفاه اجتماعی استان اردبیل

۸-۴- متقاضیان کار ثبت نام شده بر حسب وضع سواد

دیبرستانی	پایان دوره راهنمایی	پایان دوره ابتدایی	می تواند بخواند و بنویسد	جمع	سال و شهرستان
۲۰۰	۵۹۸	۳۷۵	۲۶۰	۱۳۴۳۰ ۱۳۸۵
۱۱۷۱۹	۱۳۷۷	۷۴۵	۲۷۵	۲۱۱۰۶ ۱۳۹۰
۱۰۱۳	۱۳۱۳	۷۶۶	۱	۱۲۲۰۹ ۱۳۹۵
۸۸۵	۱۱۷۸	۷۴۸	۶	۱۲۵۳۵ ۱۳۹۶
۴۹۴	۷۴۳	۵۴۶	۹۰	۶۲۴۶ ۱۳۹۷
۵۴۶	۶۶۳	۵۳۴	۱۰	۶۵۹۱ ۱۳۹۸
۳۴۵	۳۷۹	۲۴۷	۵	۴۲۸۶ ۱۳۹۹
۱۵۴	۱۳۱	۷۱	۳	۱۹۹۰ ۱۴۰۰ ^(۱)
۱۲۱	۸۳	۵۵	۳	۱۴۶۸ اردبیل
۰۰۰	۰۰۰	۰۰۰	۰۰۰	۰۰۰ اصلاندوز ^(۲)
۰۰۰	۰۰۰	۰۰۰	۰۰۰	۰۰۰ انگوت ^(۲)
۱۳	۵	۳	۰	۱۰۲ بیله سوار
۱	۳	۲	۰	۹۲ پارس آباد
۰۰۰	۰۰۰	۰۰۰	۰۰۰	۰۰۰ خلخال ^(۳)
۰۰۰	۰۰۰	۰۰۰	۰۰۰	۰۰۰ سرعین ^(۳)
۰۰۰	۰۰۰	۰۰۰	۰۰۰	۰۰۰ کوثر ^(۳)
۰	۶	۰	۰	۸۳ گرمی
۱۱	۲۲	۶	۰	۱۷۰ مشکین شهر
۸	۱۲	۵	۰	۷۵ نمین
۰۰۰	۰۰۰	۰۰۰	۰۰۰	۰۰۰ نیر ^(۳)



۴-۸- متقاضیان کار ثبت نام شده بر حسب وضع سواد (دنباله)

سال و شهرستان	دیپلم	فوق دیپلم	لیسانس و بالاتر	بی سواد
۱۳۸۵	۶۰۲۵	۳۲۱۴	۲۶۶۰	۹۸
۱۳۹۰	۲۹۸۰	۱۲۷۸	۲۴۰۵	۳۲۷
۱۳۹۵	۲۸۴۰	۹۰۶	۴۵۵۴	۸۱۶
۱۳۹۶	۲۵۷۷	۹۸۷	۵۳۳۴	۸۲۰
۱۳۹۷	۱۴۸۶	۴۷۵	۲۲۲۷	۱۸۵
۱۳۹۸	۱۵۱۸	۴۶۸	۲۶۶۳	۱۸۹
۱۳۹۹	۹۴۸	۳۱۹	۱۹۴۹	۹۴
۱۴۰۰ ^(۱)	۵۱۱	۱۵۹	۹۴۳	۱۸
اردبیل	۴۳۸	۱۱۲	۶۴۳	۱۳
اصلاندوز ^(۲)
انگوت ^(۲)
بیله سوار	۲	۴	۷۵	۰
پارس آباد	۱۶	۱۱	۵۹	۰
خلخال ^(۳)
سرعین ^(۳)
کوثر ^(۳)
گرمی	۱۴	۱۲	۵۱	۰
مشکین شهر	۲۷	۱۲	۸۸	۴
نمین	۱۴	۸	۲۷	۱
نیر ^(۳)

۱) ریزش نیروی کار در سال ۱۳۹۸ بخاطر شیوع کرونا که باعث افزایش قابل ملاحظه، تعداد بیکاران در سال ۱۳۹۹ شده بود که این افزایش در سال ۱۴۰۰ مجدداً تعدیل شده است.

۲) به علت عدم امکان تفکیک اطلاعات مربوط به اصلاندوز و انگوت در شهرستان های پارس آباد و گرمی منظور شده است.

۳) شهرستانهای خلخال، سرعین، کوثر و نیر فاقد مرکز کاربایی فعال میباشند.

مأخذ- اداره کل تعاون کار و رفاه اجتماعی استان اردبیل.

۴-۹- افراد به کار گمارده شده بر حسب وضع سواد

دبیرستانی	پایان دوره راهنمایی	پایان دوره ابتدایی	می تواند بخواند و بنویسد	جمع	سال و شهرستان
۰	۳۵۴	۲۱۲	۸۴	۲۵۸۸ ۱۳۸۵
۳۹۷	۳۴۵	۲۵۲	۳۲	۳۳۸۷ ۱۳۹۰
۴۳۰	۵۲۳	۲۵۸	۱	۴۴۴۴ ۱۳۹۵
۲۸۲	۳۲۵	۲۰۶	۱	۳۲۱۱ ۱۳۹۶
۲۱۸	۳۲۰	۱۹۸	۳۵	۲۵۷۰ ۱۳۹۷
۲۶۸	۲۹۶	۲۱۵	۸	۲۶۲۸ ۱۳۹۸
۱۸۴	۲۴۰	۱۵۸	۵	۲۵۵۱ ۱۳۹۹
۱۲۵	۱۳۹	۱۰۲	۴	۱۷۸۴ (۱) ۱۴۰۰
۸۴	۸۹	۷۲	۲	۱۰۵۴ اردبیل
... اصلاندوز ^(۳)
... انگوت ^(۳)
۷	۳	۱	۱	۱۳۹ بیله سوار
۲	۱	۰	۰	۶۶ پارس آباد
... خلخال ^(۳)
... سرعین ^(۳)
... کوثر ^(۳)
۱	۲	۲	۱	۱۲۰ گرمی
۳	۱۱	۳	۰	۱۰۱ مشکین شهر
۲۸	۳۳	۲۴	۰	۳۰۴ نمین
... نیر ^(۳)



۹-۴- افراد به کار گمارده شده بر حسب وضع سواد (دنباله)

سال و شهرستان	دیپلم	فوق دیپلم	لیسانس و بالاتر	بی سواد
۱۳۸۵	۸۵۸	۴۷۷	۵۹۴	۹
۱۳۹۰	۲۹۱	۱۰۳۴	۹۷۴	۶۲
۱۳۹۵	۱۱۷۸	۳۲۰	۱۳۸۲	۳۵۲
۱۳۹۶	۸۱۸	۲۳۰	۱۱۳۲	۲۱۷
۱۳۹۷	۷۱۹	۱۹۸	۸۲۲	۶۰
۱۳۹۸	۷۳۴	۱۹۰	۷۷۱	۱۴۶
۱۳۹۹	۶۸۷	۲۳۰	۱۰۱۴	۳۳
۱۴۰۰ ^(۱)	۴۶۵	۱۳۳	۷۹۲	۲۴
اردبیل	۲۸۱	۸۰	۴۳۰	۱۶
اصلاندوز ^(۲)	۰	۰	۰	۰
انگوت ^(۳)	۰	۰	۰	۰
بيله سوار	۲	۳	۱۲۲	۰
پارس آباد	۱۴	۸	۴۱	۰
خلخال ^(۳)	۰	۰	۰	۰
سرعین ^(۳)	۰	۰	۰	۰
کوثر ^(۳)	۰	۰	۰	۰
گرمی	۱۸	۱۸	۷۸	۰
مشکین شهر	۲۲	۹	۵۲	۱
نمین	۱۲۸	۱۵	۶۹	۷
نیر ^(۳)	۰	۰	۰	۰

۱) ریزش نیروی کار در سال ۱۳۹۸ بخاطر شیوع کرونا که باعث افزایش قابل ملاحظه، تعداد بیکاران در سال ۱۳۹۹ شده بود که این افزایش در سال ۱۴۰۰ مجدداً تعدیل شده است.

۲) به علت عدم امکان تفکیک اطلاعات مربوط به اصلاندوز و انگوت در شهرستان های پارس آباد و گرمی منظور شده است.

۳) شهرستانهای خلخال، سرعین، کوثر و نیر فاقد مرکز کارایی فعال میباشند.

مأخذ- اداره کل تعاون کار و رفاه اجتماعی استان اردبیل.

۱۰-۴- افراد به کار گمارده شده در بخش های دولتی، خصوصی و تعاونی

سال و شهرستان	جمع	دولتی	خصوصی	تعاونی	اظهار نشده
۱۳۸۵	۲۵۸۸	۳	۲۵۸۵	۰	۰
۱۳۹۰	۳۳۸۷	۷	۳۳۵۱	۲۹	۰
۱۳۹۵	۴۴۴۴	۸	۴۴۱۰	۲۶	۰
۱۳۹۶	۳۲۱۱	۵	۱۲۰۶	۱۳	۱۹۸۷
۱۳۹۷	۲۵۷۰	۳۳	۲۴۷۷	۶۰	۰
۱۳۹۸	۲۶۲۸	۲۰	۲۵۶۷	۴۱	۰
۱۳۹۹	۲۵۵۱	۳۱	۲۴۶۶	۵۴	۰
۱۴۰۰ ^(۱)	۱۷۸۴	۵۰	۱۶۸۰	۵۴	۰
اردبیل	۱۰۵۴	۹	۱۰۴۵	۰	۰
اصلاندوز ^(۲)
انگوت ^(۲)
بیله سوار	۱۳۹	۰	۱۱۵	۲۴	۰
پارس آباد	۶۶	۰	۴۹	۱۷	۰
خلخال ^(۳)
سرعین ^(۳)
کوثر ^(۳)
گرمی	۱۲۰	۴۱	۷۵	۴	۰
مشکین شهر	۱۰۱	۰	۱۰۰	۱	۰
نمین	۳۰۴	۰	۲۹۶	۸	۰
نیر ^(۳)

۱) ریزش نیروی کار در سال ۱۳۹۸ بخاطر شیوع کرونا که باعث افزایش قابل ملاحظه، تعداد بیکاران در سال ۱۳۹۹ شده بود که این افزایش در سال ۱۴۰۰ مجدداً تعدیل شده است.

۲) به علت عدم امکان تفکیک اطلاعات مربوط به اصلاندوز و انگوت در شهرستان های پارس آباد و گرمی منظور شده است.

۳) شهرستانهای خلخال، سرعین، کوثر و نیر فاقد مرکز کاربایی فعال میباشند.

مأخذ- اداره کل تعاون کار و رفاه اجتماعی استان اردبیل.

