

فصل ۱۲

حمل و نقل و انبار داری



مقدمه

آمارهای ارائه شده در این فصل در مورد فعالیت‌های مربوط به حمل و نقل زمینی و هوایی و انبارداری می‌باشد که در زیر به تاریخچه مختصری از تهیه آمارها در هر یک از زمینه‌های یاد شده، اشاره می‌شود.

حمل و نقل زمینی

الف) راه‌آهن

راه‌آهن دولتی ایران در سال ۱۳۲۴ در تشکیلات خود واحدی به نام قسمت آمار و مطالعات ایجاد کرد تا بتواند نیازهای آماری خود در برنامه‌ریزی‌ها را، توسط این قسمت تأمین کند. در حال حاضر، دفتر آمار و خدمات ماشینی راه‌آهن جمهوری اسلامی ایران، آمارهای لازم را بر اساس گزارش‌های روزانه و ماهانه، از نواحی و بخش‌ها دریافت و به صورت سالانه تنظیم و منتشر می‌کند. آمار طول خطوط راه‌آهن، مسافر و بار جابجا شده در ایستگاه‌های راه‌آهن از اداره کل راه‌آهن استان دریافت و در این فصل درج شده است.

ب) حمل و نقل جاده‌ای

قدیمی‌ترین آمار مربوط به طول راه‌های اصلی کشور که تاکنون در دسترس مرکز آمار ایران قرار گرفته است، مربوط به سال ۱۳۴۰ می‌باشد که در نخستین سالنامه آماری استان در سال ۱۳۵۹ درج گردیده است. تا سال ۱۳۹۴ اطلاعات مربوط به راه‌های استان از اداره کل راه و شهرسازی استان دریافت می‌شد که از سال ۱۳۹۵ معاونت راهداری این اداره کل با اداره کل حمل و نقل جاده‌ای و پایانه‌ها ادغام و تحت عنوان اداره کل راهداری و حمل نقل جاده‌ای مشغول به فعالیت می‌باشد.

از سال ۱۳۶۸، مسئولیت ساخت و نگهداری راه‌های روستایی کشور از وزارت راه و ترابری (سابق) به جهاد سازندگی (سازمان جهاد کشاورزی فعلی) محول شد و اطلاعات مربوط به راه‌های مزبور توسط این سازمان گردآوری و ارائه شده است. از تیرماه ۱۳۸۱ مجدداً فعالیت مربوط به راه‌های روستایی به اداره کل راه و شهرسازی (اداره کل راه و ترابری سابق) محول گردید. آمار تعداد وسایل نقلیه موتوری شماره‌گذاری شده از طریق نیروی انتظامی جمهوری اسلامی ایران دریافت شده است.

همچنین آمار تعداد سفرهای درون استانی و برون استانی به همراه تعداد مسافر جابجا شده برحسب وسایل نقلیه عمومی مسافری جاده‌ای از اداره کل حمل نقل و پایانه‌های استان به روش

ثبتی دریافت و در این فصل ارائه شده است. لازم به ذکر است از سال ۱۳۹۴ این اداره کل تحت عنوان اداره کل راهداری و حمل نقل جاده‌ای تغییر نام یافته است.

در مورد میزان حمل و نقل و تردد وسایل نقلیه در جاده‌های کشور تا سال ۱۳۴۱، آمارهای جامعی در دسترس نبود و در سال مذکور وزارت راه و ترابری برای نخستین بار اقدام به تهیه و ارائه آمار نمود که این فعالیت در سال‌های مختلف به علت مشکلات و موانع متعددی که در راه اجرای آن وجود داشت دچار وقفه‌های موقت گردید.

با توجه به نیاز روز افزون به اطلاعات آماری در این زمینه، از سال ۱۳۶۱ وظیفه جمع‌آوری آمار و اطلاعات به صورت متمرکز به عهده‌ی دفتر فناوری اطلاعات سازمان حمل و نقل و پایانه‌های کشور محول شد. این سازمان در اواخر اسفند ماه ۱۳۸۲ بر اساس مصوبه‌ی شورای عالی اداری به سازمان راهداری و حمل و نقل جاده‌ای کشور تغییر نام یافت.

حمل و نقل هوایی: آمار فعالیت حمل و نقل هوایی، با تاسیس اولین شرکت هواپیمایی به نام هواپیمایی ملی ایران در سال ۱۳۲۳ که پس از پیروزی انقلاب اسلامی، شرکت هواپیمایی جمهوری اسلامی ایران نامیده شد، مورد توجه قرار گرفت. علاوه بر شرکت مذکور، شرکت هواپیمایی آسمان از سال ۱۳۵۹، شرکت‌های ایران ایرتور، پیام، کاسپین، کیش ایر از سال ۱۳۷۱ و شرکت ماهان ایر از سال ۱۳۷۲ شروع به فعالیت در زمینه حمل و نقل هوایی کرده‌اند که آمارهای مربوط به آن، از طریق اداره کل فرودگاه‌های استان اخذ می‌شود. آمار تعداد پروازهای داخلی و خارجی به همراه مسافران و بار جابجا شده در این پروازها از اداره کل فرودگاه‌ها به صورت ثبتی دریافت و در این فصل ارائه می‌گردد.

انبارداری: در ارتباط با فعالیت انبارداری، مرکز آمار ایران در سال ۱۳۶۶، سرشماری از سردخانه‌های کشور و در سال ۱۳۷۰، آمارگیری از کارگاه‌های محل ارائه‌ی خدمت انبارداری را انجام داد. در سال ۱۳۷۳ نیز مرکز آمار ایران به منظور شناخت ویژگی‌های عمومی انبارها، طرح آمارگیری از فعالیت انبارداری کشور را اجرا کرد.

همچنین در سال‌های ۱۳۷۷ و ۱۳۸۰، مرکز آمار ایران با استفاده از فهرست حاصل از سرشماری عمومی صنعت و معدن سال ۱۳۷۳ و بهنگام‌سازی و تکمیل آن بر اساس اطلاعات موجود در سازمان‌های ذی‌ربط، به سرشماری از انبارها و سردخانه‌ها اقدام کرده است. در سال‌های ۱۳۸۲ و

۱۳۸۴ مرکز آمار ایران با استفاده از چارچوب سرشماری عمومی کارگاهی سال ۱۳۸۱، اقدام به جمع‌آوری اطلاعات مذکور نمود.

شایان ذکر است، در سرشماری سال‌های ۱۳۷۷، ۱۳۸۰، ۱۳۸۲، ۱۳۸۴، ۱۳۸۷ و ۱۳۹۰ فقط آمار انبارها و سردخانه‌های مستقل یا متبوعی که خدمات خود را به عموم عرضه کرده‌اند، ارائه شده است. همچنین اطلاعات مربوط به سیلوه‌های گندم، از سال ۱۳۸۰ از شرکت غله و خدمات بازرگانی منطقه ده استان به صورت ثبتی دریافت و در این فصل ارائه شده است.

تعاریف و مفاهیم

خط راه‌آهن: مسیری برای تردد وسایل نقلیه ریلی به منظور جابه‌جایی بار و یا مسافر است که به دو نوع اصلی و فرعی تقسیم می‌شود.

خطوط اصلی راه‌آهن: خطوطی است که ایستگاه‌های راه‌آهن را به یکدیگر متصل می‌کند.

خطوط فرعی راه‌آهن: خطوط غیراصلی، شامل خطوط صنعتی-تجاری و مانوری است.

خطوط مانوری راه‌آهن: خطوط فرعی هستند که در ایستگاه‌های تشکیلاتی راه‌آهن، برای تنظیم و تفکیک واگن‌ها و لوکوموتیوها و تشکیل قطار (مانور) احداث شده است.

خطوط صنعتی و تجاری راه‌آهن: خطوط فرعی هستند که بنا به تقاضای واحدهای صنعتی، زراعی و بازرگانی دولتی یا خصوصی از خطوط داخلی ایستگاه راه‌آهن منشعب و به واحدهای متقاضی متصل می‌شوند.

لوکوموتیو: وسیله نقلیه دارای نیروی کشش است که برای به حرکت درآوردن واگن‌ها مورد استفاده قرار می‌گیرد و برحسب نوع انرژی مصرفی (برقی، دیزلی و بخاری) و نوع استفاده (اصلی و مانوری) طبقه‌بندی می‌شود.

وزن بار خالص: مجموع وزن محمولات تجاری و دولتی (غیر از محمولات خود راه‌آهن) و وزن توشه است.

وزن بار غیرخالص: به‌طور عموم وزن بار خالص به‌اضافه وزن قطار است.

توشه راه‌آهن: باری که براساس مقررات راه‌آهن، امکان جابه‌جایی آن در واگن مسافری نباشد و در واگنی ویژه به همین نام توسط قطارهای مسافری حمل می‌شود.

آزاد راه: راهی است با حداقل چهار خط عبور (دو خط در هر طرف) برای عبور وسایل نقلیه موتوری که مسیرهای رفت و برگشت آن کاملاً از یکدیگر جدا، فاقد تقاطع‌های هم‌سطح بوده و ورود به آن و خروج از آن در نقاط معینی، میسر باشد. عبور عابر پیاده، دوچرخه، سایر وسایل نقلیه غیر موتوری و در مواردی عبور تمام یا بخشی از وسایل نقلیه تجاری ممنوع است.

بزرگراه (راه اصلی چهار خطه): راهی است با حداقل چهار خط عبور (دو خط در هر طرف) برای عبور وسایل نقلیه موتوری که مسیرهای رفت و برگشت آن کاملاً از یکدیگر جدا و امکان ایجاد تقاطع هم‌سطح و دسترسی در آن به صورت محدود وجود دارد. (حداقل یک تقاطع هم‌سطح دارد).

راه روستایی: به راهی اطلاق می‌شود که ارتباط مراکز تولید روستایی و اتصال آن به راه‌های فرعی و اصلی کشور را برقرار کند.

فرودگاه: منطقه‌ای مشخص بر روی زمین یا آب شامل ساختمان‌ها، تاسیسات و تجهیزات نصب شده که از کل یا بخشی از آن حسب مورد برای نشست، برخاست و حرکت زمینی انواع وسایل پرنده و حمل و نقل هوایی بار، مسافر و محموله‌های پستی استفاده می‌شود و شامل فرودگاه داخلی، فرودگاه مرز هوایی، فرودگاه بین‌المللی، فرودگاه ویژه، فرودگاه مشترک و فرودگاه بالگرد است.

پرواز: حرکت یک هواپیما از یک فرودگاه به فرودگاه دیگر تحت یک شماره پرواز، در یک یا چند مرحله پروازی است.

پرواز داخلی: پروازی است که بین دو فرودگاه در داخل قلمرو کشور، انجام می‌شود.

مسافر هوایی: فردی (به جز خلبانان و خدمه پرواز) که با هواپیما تحت یک شماره پرواز در یک مرحله منفرد از پرواز، سفر کند.

مسافر هوایی داخلی: مسافر هوایی است که بین دو فرودگاه در داخل قلمرو کشور، پرواز کند.

مسافر هوایی بین‌المللی ورودی: مسافر هوایی است که مبدا پرواز او در خارج و مقصد پرواز وی در داخل کشور باشد.

مسافر هوایی بین‌المللی خروجی: مسافر هوایی است که مبدا پرواز او در داخل و مقصد پرواز وی در خارج از کشور باشد.

بار هوایی: بار بارنامه‌ای به جز بار همراه مسافر است که توسط هواپیما جابجا می‌شود.
محموله پستی هوایی: تمام مرسولات پستی اعم از پست نامه و امانات که تحویل شرکت‌های هواپیمایی می‌شود.

شرکت تعاونی: رجوع شود به تعاریف و مفاهیم «فصل ۵- کشاورزی، جنگلداری و شیلات».
شرکت تعاونی حمل و نقل: شرکتی است که براساس قانون بخش تعاونی با عضویت اشخاص حقیقی و حقوقی غیردولتی جهت فعالیت در امور حمل و نقل بار، مسافر یا هر دو در اشکال زمینی، دریایی، هوایی و ریلی تشکیل و ثبت می‌شود.

کارگاه: مکان یا قسمتی از مکان است که در آن تحت مالکیت معین، فعالیت اقتصادی انجام می‌شود.

فعالیت اصلی کارگاه: فعالیتی است که ارزش افزوده آن در طول دوره حسابداری، بیش‌تر از ارزش افزوده هر نوع فعالیت دیگری است که در آن کارگاه انجام می‌گیرد.

انبار: محوطه محصورى که تمام یا قسمتی از آن برای نگهداری کالا اختصاص یافته است.
سردخانه: مجموعه ساختمان و تاسیساتی است که در آن، شرایط لازم برای محصولات کشاورزی، مواد غذایی و دیگر مواد یا کالاهای فاسد شدنی از نظر دما، رطوبت نسبی و ... به طور مصنوعی تامین می‌شود. سردخانه می‌تواند دارای سالن‌های یک‌مداره (یکی از دو حالت بالای صفر یا زیر صفر) و دومداره (هر دو حالت بالای صفر و زیر صفر) باشد.

انبار سرپوشیده معمولی: برخی از سیلوها دارای انبارهای سرپوشیده معمولی و بدون ارتباط مکانیزه با سیلوی اصلی هستند. غلات تخلیه شده در این انبارها، باید به وسیله کامیون یا وسایل دیگر، به سیلوی اصلی منتقل شود.

انبار یا سردخانه دایر: منظور، کارگاه محل ارائه خدمات انبارداری یا سردخانه‌داری است که در طول سال حداقل ۳۰ روز به صورت متوالی یا منقطع باز بوده است.

انبار یا سردخانه فعال: منظور، کارگاه محل ارائه خدمات انبارداری یا سردخانه‌داری است که در طول سال حداقل ۳۰ روز به انجام فعالیت ذی‌ربط اشتغال داشته است و برای انجام فعالیت خود هزینه‌هایی را متقبل شده و درآمد کسب کرده است.

سالن یک‌مداره و دومداره: در سالن یک‌مداره، دمای هوا در یکی از دو حالت زیر صفر یا بالای صفر تقریباً ثابت است و قابل تبدیل از یک حالت به حالت دیگر نیست ولی در سالن

دومداره، دمای هوا از یک حالت به حالت دیگر قابل تبدیل است و می‌توان برحسب لزوم از مدار زیر صفر یا بالای صفر استفاده کرد.

سیلو: نوعی انبار برای نگهداری طولانی مواد دانه‌ای یا پودری به صورت فله است مانند، سیلوی گندم.

انبار روباز: قسمتی مشخص و معین از محوطه کارگاه که فاقد بنا یا سوله است و به صورت روباز برای نگهداری کالا مورد استفاده قرار می‌گیرد. فضای سبز، پارکینگ و خیابان‌بندی داخل محوطه کارگاه به عنوان انبار روباز تلقی نمی‌شود.

گزیده اطلاعات

در سال ۱۴۰۰ طول خطوط راه‌آهن استان (اصلی، فرعی و مانوری و صنعتی و تجاری) ۱۰۵۹ کیلومتر بوده است. همچنین تعداد مسافر حمل شده توسط راه‌آهن استان حدود ۶۷۸ هزار نفر بوده است. در همین سال طول انواع راه‌های زیر پوشش اداره کل راهداری و حمل و نقل جاده‌ای استان ۱۱۴۰۵ کیلومتر بوده که ۵۵.۲ درصد آن راه‌ها بین شهری و ۴۴.۸ درصد راه‌های روستایی بوده است. همچنین در این سال حدود ۳۸۵۲ هزار مسافر توسط وسایل نقلیه مسافری (اتوبوس، مینی‌بوس و سواری) درون استانی و ۳۴۲۴ هزار مسافر توسط وسایل نقلیه مسافری برون استانی جابجا شده‌اند.

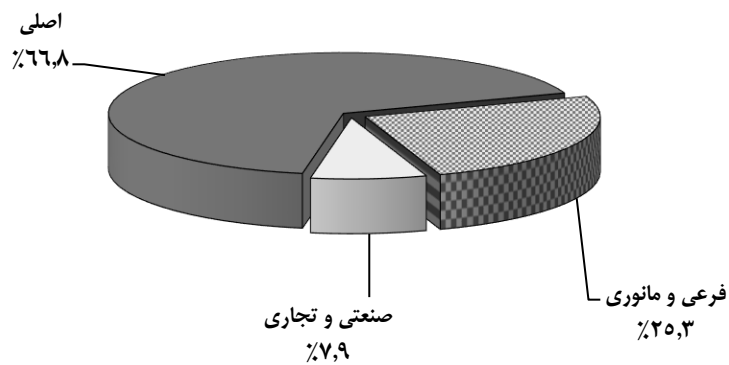
در سال ۱۴۰۰ تعداد ۱۰۵ شرکت تعاونی حمل و نقل با ۲۲۵۴ شاغل در استان فعال بوده‌اند. در همین سال تعداد ۳ سیلوی گندم با ظرفیت ۱۴۳۵۰۰ تن و ۸ انبار روباز گندم با ظرفیت ۱۸۰۰۰۰ تن در استان فعال بوده‌اند.

۱۲-۱- طول انواع خطوط و تعداد ایستگاه‌های راه‌آهن (کیلومتر)

تعداد ایستگاه	طول خطوط			سال
	صنعتی و تجاری	فرعی و مانوری	اصلی	
۳۷	۶۶	۱۸۷	۶۴۹	۱۳۸۵
۲۸	۱۱۲	۲۲۵	۵۹۸	۱۳۹۰
۳۲	۶۶	۲۲۹	۶۱۸	۱۳۹۵
۳۶	۸۱	۲۴۰	۶۲۲	۱۳۹۶
۲۵	۹۷	۲۴۷	۶۲۳	۱۳۹۷
۳۳	۸۴	۲۶۸	۶۵۴	۱۳۹۸
۳۳	۸۴	۲۶۸	۶۷۰	۱۳۹۹
۳۳	۸۴	۲۶۸	۷۰۷	۱۴۰۰

ماخذ- اداره کل راه‌آهن استان اصفهان.

۱۲-۱- توزیع انواع خطوط راه‌آهن استان در سال ۱۴۰۰



منبع: جدول ۱۲-۱

۱۲-۲- مسافر و بار خالص حمل شده از ایستگاه‌های راه‌آهن

بار خالص		مسافر		سال
تن کیلومتر	وزن (تن) ^(۱)	نفر کیلومتر	تعداد	
۴۱۱۱۴۳۰۹۴۴	۲۳۹۶۲۷۲	...	۴۶۹۱۵۳	۱۳۸۵
۳۷۷۶۱۵۰۳۷۱	۱۸۶۳۵۴۶	...	۱۸۰۰۰۲۶	۱۳۹۰
۴۲۴۷۵۶۴۶۶۷	۲۲۹۰۴۲۰	...	۱۲۱۲۷۶۹	۱۳۹۵
۴۷۹۲۵۷۶۰۵۰	۳۲۲۱۴۸۴	...	۱۲۴۸۷۴۳	۱۳۹۶
۵۲۰۱۹۰۸۰۵۴	۳۷۶۷۵۵۰	...	۱۴۳۶۵۴۸	۱۳۹۷
۵۴۶۹۱۹۶۸۵۸	۴۰۱۷۵۷۸	...	۱۴۱۵۵۲۳	۱۳۹۸
۶۰۲۰۳۴۷۱۳۸	۴۵۵۸۸۱۴	...	۵۱۱۲۸۳	۱۳۹۹
۴۷۶۳۴۷۵۴۷۲	۴۴۳۱۴۱۲	...	۶۷۷۵۷۶	۱۴۰۰

(۱) وزن بار خالص بارگیری شده منظور وزن بار بارگیری شده از ایستگاه‌ها بدون احتساب وزن واگن می‌باشد. ماخذ- اداره کل راه‌آهن استان اصفهان.

۱۲-۳- وزن انواع بار حمل شده^(۱) از ایستگاه‌های راه‌آهن (تن)

مواد کشاورزی	مواد معدنی	مواد نفتی	جمع	سال
//	۱۰۳۵۰	۵۳۴	۱۴۴۷۶	۱۳۸۵
.	۱۰۹۷۱	۲۰۳	۱۳۴۸۳	۱۳۹۰
۵۴	۱۲۳۲۹	۱۰۰۶	۱۸۴۸۶	۱۳۹۵
۱۳۴	۱۳۵۷۵	۱۰۹۸	۱۹۳۵۵	۱۳۹۶
.	۱۳۱۹۳	۱۱۳۶	۱۸۳۵۵	۱۳۹۷
.	۱۳۹۹۳	۱۰۹۶	۱۹۲۳۰	۱۳۹۸
.	۱۴۲۸۳	۱۰۵۱	۱۸۴۱۵	۱۳۹۹
*	۱۱۲۳۵	۱۰۰۰	۱۶۴۹۶	۱۴۰۰

سایر ^(۲)	توشه	مواد صنعتی	مواد غذایی	سال
۲۷۸۶	...	۸۰۶	...	۱۳۸۵
۱۵۹۷	...	۷۱۲	...	۱۳۹۰
۳۹۰۱	...	۱۱۹۶	...	۱۳۹۵
۳۲۶۷	...	۱۲۸۱	...	۱۳۹۶
۲۸۰۹	...	۱۲۱۷	...	۱۳۹۷
۲۸۲۸	...	۱۳۱۳	...	۱۳۹۸
۱۷۴۸	...	۱۳۳۳	...	۱۳۹۹
۲۸۶۱	...	۱۴۰۰	...	۱۴۰۰

(۱) تناژ بار حمل شده (تناژ بار بارگیری شده از ایستگاه‌ها + تناژ بار تخلیه شده در ایستگاه‌ها + تناژ بارهایی که از ناحیه راه‌آهن فقط عبور می‌کنند) بدون احتساب وزن واگن.
 (۲) سایر شامل وزن مواد غذایی و توشه نیز می‌باشد. ماخذ- اداره کل راه‌آهن استان اصفهان.

۴-۱۲- انواع راه‌های تحت حوزه استحفاظی اداره کل راهداری و حمل و نقل جاده‌های استان (کیلومتر)

راه درون شهری ^(۱)	راه‌های بین شهری					جمع کل	سال و شهرستان
	راه فرعی	راه اصلی	بزرگراه	آزادراه	جمع		
...	۱۰۶۸	۲۳۹۱	۱۲۲۷	۸۱	۴۷۶۷	۸۴۶۷	۱۳۸۵
...	۱۰۸۳	۲۲۷۲	۱۵۲۰	۳۹۸	۵۲۷۳	۹۴۷۵	۱۳۹۰
...	۱۲۲۹	۲۱۴۰	۱۶۹۰	۳۹۹	۵۴۵۸	۹۸۶۳	۱۳۹۵
...	۱۲۲۹	۲۱۴۰	۱۶۹۰	۳۹۹	۵۴۵۸	۹۸۶۳	۱۳۹۶
...	۱۶۱۵	۱۹۳۰	۲۰۲۴	۴۱۳	۵۹۸۲	۱۰۴۹۱	۱۳۹۷
...	۱۶۱۵	۱۹۳۰	۲۰۲۴	۴۱۳	۵۹۸۲	۱۰۴۹۱	۱۳۹۸
...	۱۷۴۳	۱۹۲۸	۲۰۳۶	۴۸۹	۶۱۹۶	۱۱۲۵۳	۱۳۹۹
***	۱۷۳۵	۱۸۴۱	۲۳۰۴	۵۱۸	۶۳۹۸	۱۱۴۰۶	۱۴۰۰
...	۴۴	۶۰	۴۹	۰	۱۵۳	۱۸۳	آران و بیدگل
...	۲۱۳	۴۱	۱۵۳	۴	۴۱۱	۱۱۱۸	اردستان
...	۰	۳۰	۱۸۰	۷۵	۲۸۵	۳۹۷	اصفهان
...	۲۹	۳۲	۳۸	۸۷	۱۸۶	۲۲۵	برخوار
...	۳۱	۱۶	۲۵	۰	۷۲	۲۴۴	بویین و میاندشت
...	۲۱	۸۲	۷۰	۰	۱۷۳	۲۹۳	تیران و کرون
...	۰	۱۰۰	۱۳۳	۰	۲۳۳	۴۲۰	جرقویه
...	۳۹	۶۰	۱۳	۰	۱۱۲	۳۵۷	چادگان
...	۰	۰	۲۳	۰	۲۳	۲۳	خمینی شهر
...	۷۰	۰	۳۳	۰	۱۰۳	۱۵۴	خوانسار
...	۱۴۸	۲۳۳	۰	۰	۳۸۱	۶۱۹	خور و بیابانک
...	۸۴	۰	۶۳	۰	۱۴۷	۱۹۷	دهاقان
...	۲۹۱	۱۰۰	۳۲	۰	۴۲۳	۸۰۲	سمیرم
...	۹۷	۷۲	۱۸۶	۸۲	۴۳۷	۵۶۶	شاهین شهر و میمه
...	۱۱	۳۰	۱۵۶	۰	۱۹۷	۲۷۶	شهرضا
...	۸	۴۳	۵۵	۰	۱۰۶	۲۰۴	فریدن
...	۱۱۰	۰	۱۴	۰	۱۲۴	۶۱۶	فریدونشهر
...	۱۲	۴۴	۳۸	۱۹	۱۱۳	۲۱۰	فلاورجان
...	۷	۲۵۹	۱۲۲	۱۱۵	۵۰۳	۷۵۷	کاشان
...	۷۳	۱۱	۱۹۸	۰	۲۸۲	۴۸۹	کوهپایه
...	۳۶	۸۴	۶۲	۰	۱۸۲	۲۹۵	گلپایگان
...	۲۵	۲۸	۷۷	۳۷	۱۶۷	۳۱۲	لنجان
...	۱۹	۶۴	۷۷	۰	۱۶۰	۲۴۲	مبارکه
...	۲۱۰	۱۵۷	۲۳۷	۰	۶۰۴	۱۳۱۶	نابین
...	۳۵	۷۷	۸۰	۲۹	۲۲۱	۲۵۲	نجف‌آباد
...	۷۹	۹۸	۶۸	۷۰	۳۱۵	۴۶۷	نطنز
...	۲۵	۴۵	۱۱	۰	۸۱	۱۵۱	ورزنه
...	۱۸	۷۵	۱۱	۰	۱۰۴	۲۲۱	هرند

۴-۱۲- انواع راه‌های تحت حوزه استحفاظی اداره کل راهداری و حمل و نقل جاده‌های استان (دنباله)

راه‌های روستایی			سال و شهرستان
شوسه	آسفالت	جمع	
۷۰۱	۲۹۹۹	۳۷۰۰ ۱۳۸۵
۲۰۷	۳۹۹۵	۴۲۰۲ ۱۳۹۰
۱۶۸	۴۲۳۷	۴۴۰۵ ۱۳۹۵
۱۶۸	۴۲۳۷	۴۴۰۵ ۱۳۹۶
۲۴۵	۴۲۶۴	۴۵۰۹ ۱۳۹۷
۲۴۵	۴۲۶۴	۴۵۰۹ ۱۳۹۸
(۲)۱۰۱۰	۴۰۴۷	۵۰۵۷ ۱۳۹۹
۹۰۱	۴۳۰۷	۵۱۰۸ ۱۴۰۰
.	۳۰	۳۰ آران و بیدگل
۱۰۶	۶۰۱	۷۰۷ اردستان
.	۱۱۲	۱۱۲ اصفهان
۱۰	۲۹	۳۹ برخوار
۵۵	۱۱۷	۱۷۲ بوئین و میاندشت
۲۵	۹۵	۱۲۰ تیران و کرون
۶	۱۸۱	۱۸۷ جرقویه
۸۶	۱۵۹	۲۴۵ چادگان
. خمینی شهر
۸	۴۳	۵۱ خوانسار
۸	۲۳۰	۲۳۸ خور و بیابانک
.	۵۰	۵۰ دهاقان
.	۳۷۹	۳۷۹ سمیرم
۱۳	۱۱۶	۱۲۹ شاهین شهر و میمه
.	۷۹	۷۹ شهرضا
.	۹۸	۹۸ فریدن
۲۰۷	۲۸۵	۴۹۲ فریدونشهر
۱۰	۸۷	۹۷ فلاورجان
۳۶	۲۱۸	۲۵۴ کاشان
۶	۲۰۱	۲۰۷ کوهپایه
.	۱۱۳	۱۱۳ گلپایگان
۶۴	۸۱	۱۴۵ لنجان
.	۸۲	۸۲ مبارکه
۲۶۱	۴۵۱	۷۱۲ نایین
.	۳۱	۳۱ نجف‌آباد
.	۱۵۲	۱۵۲ نطنز
.	۷۰	۷۰ ورزنه
.	۱۱۷	۱۱۷ هرند

(۱) راه‌های درون شهری زیر نظر اداره کل راهداری و حمل و نقل جاده‌ای نمی‌باشد.
 (۲) علت افزایش آمار نسبت به سال قبل، آمار راه‌های خاکی و فاقد آسفالت را نیز شامل می‌شود.
 ماخذ- اداره کل راهداری و حمل و نقل جاده‌ای استان اصفهان.

۱۲-۵- تعداد تونل‌ها، پل‌ها و راه‌دارخانه‌های مسیر راه‌ها

راه‌دارخانه	پل ^(۱)			تونل	سال و شهرستان
	۲۰ متر و بیش‌تر	۱۰-۲۰ متر	زیر ۱۰ متر		
۲۶	۲۱	۷۷	۸۸۳۳	×	۱۳۸۵
۴۳	۸۵	۵۳	۹۹۶۳	×	۱۳۹۰
۵۲	۱۴۲	۷۰	۱۵۳۰۶	۲	۱۳۹۵
۵۲	۱۴۲	۷۰	۱۵۳۰۶	۲	۱۳۹۶
۵۲	۱۴۲	۷۰	۱۵۳۳۹	۲	۱۳۹۷
۵۹	۱۴۲	۷۰	۱۵۳۳۹	۲	۱۳۹۸
۵۹	۱۴۲	۷۰	۱۵۳۶۸	۲	۱۳۹۹
۶۱	۱۴۲	۷۰	۱۵۳۶۸	۲	۱۴۰۰
۱	۱	۰	۸۲	۰	آران و بیدگل
۵	۱۰	۶	۹۴۷	۰	اردستان
۲	۲۷	۱۴	۱۵۵۰	۰	اصفهان
۱	۰	۰	۵۲۷	۰	برخوار
۲	۱	۰	۳۹۴	۰	بویین و میاندشت
۲	۰	۰	۷۶۴	۰	تیران و کرون
۱	۰	۱	۷۹	۰	جرقویه
۳	۹	۱	۴۹۵	۰	چادگان
۰	۰	۰	۱۰	۰	خمینی‌شهر
۱	۰	۰	۳۷۳	۰	خوانسار
۳	۱	۱	۴۷۷	۰	خور و بیابانک
۱	۰	۰	۳۲۱	۰	دهاقان
۵	۱۰	۱۱	۱۴۱۲	۰	سمیرم
۳	۱۲	۱	۸۲۰	۰	شاهین‌شهر و میمه
۳	۶	۲	۱۵۰۴	۰	شهرضا
۳	۶	۴	۵۱۹	۰	فریدن
۳	۵	۴	۸۲۰	۰	فریدونشهر
۱	۹	۱	۲۰۸	۰	فلاورجان
۲	۴	۲	۹۱۵	۰	کاشان
۱	۰	۱	۵۷	۰	کوهپایه
۱	۲	۱	۵۲۳	۰	گلپایگان
۲	۱۶	۵	۳۶۶	۲	لنجان
۳	۲	۲	۳۸۷	۰	مبارکه
۴	۱	۳	۶۱۲	۰	نایین
۲	۱۳	۵	۳۹۶	۰	نجف‌آباد
۴	۷	۳	۷۱۷	۰	نطنز
۱	۰	۱	۴۷	۰	ورزنه
۱	۰	۱	۴۶	۰	هرند

(۱) تعداد پل‌ها در سال‌های ۱۳۸۵ و ۱۳۹۰ فقط در راه‌های اصلی و سال‌های بعد از ۱۳۹۰ پل‌های کل راه‌های استان منظور شده است. همچنین طول پل در جهت محور حرکت اندازه‌گیری شده است. ماخذ- اداره کل راه‌داری و حمل و نقل جاده‌ای استان اصفهان.

۶-۱۲- وسایل نقلیه عمومی درون شهری برحسب نوع

سال، شهرستان و شهر	جمع	اتوبوس	مینی‌بوس	تاکسی
..... ۱۳۸۵	۱۹۷۵۰	۵۰۹	۵۵۶	۱۸۶۸۵
..... ۱۳۹۰	۳۵۰۴۸	۲۳۵۱	۲۱۵۱	۳۰۵۴۶
..... ۱۳۹۵	۳۴۷۷۴	۲۵۸۹	۱۲۶۹	۳۰۹۱۶
..... ۱۳۹۶	۳۲۴۷۳	۲۲۹۹	۲۰۸۵	۲۸۰۸۹
..... ۱۳۹۷	۳۱۵۷۳	۲۶۶۶	۱۴۲۳	۲۷۴۸۴
..... ۱۳۹۸	۳۱۲۸۸	۲۲۶۸	۱۴۱۳	۲۷۶۰۷
..... ۱۳۹۹	۳۱۱۰۱	۲۲۴۰	۱۶۷۶	۲۷۱۸۵
..... ۱۴۰۰	۲۷۱۹۶	۲۰۲۶	۱۵۶۲	۲۳۶۰۸
آران و بیدگل	۲۸۶	۱۸	۶۶	۲۰۲
آران و بیدگل.....	۲۲۵	۱۷	۶۶	۱۴۲
ابوزیدآباد.....	۳۵	.	.	۳۵
سفیدشهر.....	۱۹	۱	.	۱۸
نوش‌آباد.....	۷	.	.	۷
اردستان	۱۳۱	.	.	۱۳۱
اردستان.....	۱۲۸	.	.	۱۲۸
زواره.....	۳	.	.	۳
مهاباد.....
اصفهان	۱۸۷۱۶	۱۲۳۸	۷۰۰	۱۶۷۷۸
اصفهان.....	۱۸۵۰۱	۱۱۸۰	۷۰۰	۱۶۶۲۱
بهارستان.....	۲۰۹	۵۲	.	۱۵۷
زیار.....
قهاورستان.....	۶	۶	.	.
برخوار	۱۳۱	۳۶	.	۹۵
حبیب‌آباد.....	۴	۴	.	.
خورزوق.....	۲۶	۵	.	۲۱
دستگرد.....	۵	۵	.	.
دولت‌آباد.....	۹۲	۱۸	.	۷۴
سین.....
شاپورآباد.....	۲	۲	.	.
کمشچه.....	۲	۲	.	.

۶-۱۲- وسایل نقلیه عمومی درون شهری برحسب نوع (دنباله)

سال، شهرستان و شهر	جمع	اتوبوس	مینی بوس	تاکسی
بویین و میاندشت.....	۹	۰	۱	۸
افوس.....	۲	۰	۱	۱
بویین و میاندشت.....	۷	۰	۰	۷
تیران و کرون.....	۵۲	۴	۳	۴۵
تیران.....	۴۱	۳	۳	۳۵
رضوانشهر.....	۱۱	۱	۰	۱۰
عسگران.....	۰	۰	۰	۰
جرقویه.....	۱۳	۲	۴	۷
حسن آباد.....	۰	۰	۰	۰
محمدآباد.....	۱	۰	۱	۰
نصرآباد.....	۱۲	۲	۳	۷
نیک آباد.....	۰	۰	۰	۰
چادگان.....	۸	۰	۴	۴
چادگان.....	۷	۰	۴	۳
رزوه.....	۱	۰	۰	۱
خمینی شهر.....	۷۷۳	۱۴۸	۸۰	۵۴۵
اصغرآباد.....	۶	۴	۰	۲
خمینی شهر.....	۶۷۵	۱۴۳	۷۹	۴۵۳
درچه.....	۹۰	۰	۰	۹۰
کوشک.....	۲	۱	۱	۰
خوانسار.....	۸۸	۲	۲	۸۴
خوانسار.....	۸۸	۲	۲	۸۴
ویست.....	۰	۰	۰	۰
خور و بیابانک.....	۲۳	۱	۲	۲۰
جندق.....	۷	۰	۰	۷
خور.....	۱۶	۱	۲	۱۳
فرخی.....	۰	۰	۰	۰
دهاقان.....	۶۷	۰	۵	۶۲
دهاقان.....	۶۶	۰	۴	۶۲
گلشن.....	۱	۰	۱	۰

۶-۱۲- وسایل نقلیه عمومی درون شهری برحسب نوع (دنباله)

سال، شهرستان و شهر	جمع	اتوبوس	مینی بوس	تاکسی
سمیرم.....	۱۱۳	+	+	۱۱۳
بیده.....	۲	.	.	۲
حنا.....	۰	.	.	۰
سمیرم.....	۱۱۱	.	.	۱۱۱
فتح آباد.....	۰	.	.	۰
کمه.....	۰	.	.	۰
ونک.....	۰	.	.	۰
شاهین شهر و میمه.....	۱۴۲۹	۱۳۲	۱۹۵	۱۱۰۲
شاهین شهر.....	۱۴۰۵	۱۲۲	۱۹۳	۱۰۹۰
گرگاب.....	۲	.	.	۲
گزبرخوار.....	۱۶	۱۰	.	۶
لای بید.....	۰	.	.	۰
میمه.....	۶	.	۲	۴
وزوان.....	۰	.	.	۰
شهرضا.....	۵۷۶	۶۱	+	۵۱۵
شهرضا.....	۵۵۵	۵۹	.	۴۹۶
منظریه.....	۲۱	۲	.	۱۹
فریدن.....	۷۰	+	۱	۶۹
داران.....	۶۰	.	.	۶۰
دامنه.....	۱۰	.	۱	۹
فریدونشهر.....	۳۳	+	+	۳۳
برفانبار.....	۵	.	.	۵
فریدونشهر.....	۲۸	.	.	۲۸
فلاورجان.....	۴۱۲	۳۶	۱۴	۳۶۲
ابریشم.....	۴۱	۶	.	۳۵
اشترجان.....	۳	۲	۱	۰
بوستان زر.....	۰۰۰	۰۰۰	۰۰۰	۰۰۰
بهاران شهر.....	۷	.	۲	۵
پیربکران.....	۴۸	۵	.	۴۳
زازران.....	۶	۱	.	۵
طاد.....	۰	.	.	۰

۶-۱۲- وسایل نقلیه عمومی درون شهری برحسب نوع (دنباله)

سال، شهرستان و شهر	جمع	اتوبوس	مینی بوس	تاکسی
فلاورجان	۲۳۶	۱۰	۳	۲۲۳
قهدریجان	۲۵	۷	۷	۱۱
کلشادوسودرجان	۴۵	۵	۰	۴۰
مینادشت	۱	۰	۱	۰
کاشان	۱۷۱۲	۱۳۵	۲۲۶	۱۳۵۱
برزک	۱۲	۰	۰	۱۲
جوشقان قالی	۰	۰	۰	۰
قمصر	۳۰	۱	۳	۲۶
کاشان	۱۶۳۸	۱۳۴	۲۲۰	۱۲۸۴
کاموچوگان	۱	۰	۱	۰
مشکات	۱۲	۰	۰	۱۲
نیاسر	۱۹	۰	۲	۱۷
کوهپایه	۵	۱	۰	۴
تودشک	۳	۰	۰	۳
سجزی	۰	۰	۰	۰
کوهپایه	۲	۱	۰	۱
گلپایگان	۳۵۸	۰	۵۹	۲۹۹
گلپایگان	۲۶۴	۰	۵۶	۲۰۸
گلشهر	۵۱	۰	۲	۴۹
گوگد	۴۳	۰	۱	۴۲
لنجان	۷۵۶	۳۰	۰	۷۲۶
باغ بهادران	۱۳	۲	۰	۱۱
باغشاد	۰	۰	۰	۰
چرمهین	۴	۱	۰	۳
چمگردان	۵۵	۳	۰	۵۲
زاینده رود	۱۱	۱	۰	۱۰
زرین شهر	۲۱۴	۶	۰	۲۰۸
سده لنجان	۳۳	۳	۰	۳۰
فولادشهر	۳۹۴	۱۴	۰	۳۸۰
ورنامخواست	۳۲	۰	۰	۳۲

۶-۱۲- وسایل نقلیه عمومی درون شهری برحسب نوع (دنباله)

سال، شهرستان و شهر	جمع	اتوبوس	مینی بوس	تاکسی
مبارکه.....	۱۶۹	۶۵	۶	۹۸
ده سرخ.....	۱	۱	۰	۰
دیزیچه.....	۸	۷	۱	۰
زیباشهر.....	۱۷	۶	۰	۱۱
طالخنچه.....	۵	۴	۱	۰
کرکوند.....	۳	۳	۰	۰
مبارکه.....	۱۳۰	۴۱	۲	۸۷
مجلسی.....	۵	۳	۲	۰
نایین.....	۵۶	+	+	۵۶
انارک.....	۷	۰	۰	۷
بافران.....	۱	۰	۰	۱
نایین.....	۴۸	۰	۰	۴۸
نجف‌آباد.....	۱۱۲۹	۱۱۷	۱۷۶	۸۳۶
جوزدان.....	۲۰	۰	۰	۲۰
دهق.....	۸	۰	۰	۸
علویچه.....	۴	۰	۰	۴
کهریزسنگ.....	۲۹	۴	۱۰	۱۵
گلدشت.....	۱۳	۰	۴	۹
نجف‌آباد.....	۱۰۵۵	۱۱۳	۱۶۲	۷۸۰
نطنز.....	۷۴	+	۱۵	۵۹
بادرود.....	۷	۰	۰	۷
خالدآباد.....	۱	۰	۱	۰
طرق‌رود.....	۷	۰	۰	۷
نطنز.....	۵۹	۰	۱۴	۴۵
ورزنه.....	۱	+	+	۱
ورزنه.....	۱	۰	۰	۱
هرند.....	۶	+	۳	۳
اژییه.....	۶	۰	۳	۳
هرند.....	۰	۰	۰	۰

ماخذ- شهرداری‌های استان اصفهان.

۱۲-۷- تعداد انواع وسایل نقلیه موتوری و موتورسیکلت شماره گذاری شده

خودرو						سال
اتوبوس	کامیون	سواری	تاکسی	کامیون کشنده	جمع	
۳۴۸	۷۰۷	۶۳۲۷۵	۹۵۵	۸۹۰	۷۸۲۴۹ ۱۳۸۵
۳۳۷	۱۳۶۳	۸۷۱۶۰	۳۱۳۹	۹۱۴	۱۰۳۲۶۷ ۱۳۹۰
۱۴۵	۵۵۶	۷۹۳۹۴	۲۱۹۱	۳۰۹	۸۸۲۳۹ ۱۳۹۵
۲۵۰	۲۷۹	۹۳۹۸۶	۴۴۲	۲۷۷	۱۰۱۱۳۷ ۱۳۹۶
۸۶	۲۹۴	۵۹۷۴۷	۵۹	۲۶۸	۶۴۵۲۲ ۱۳۹۷
۱۱۶	۱۵۳	۶۱۳۸۸	۸	۸۸	۷۰۶۲۸ ۱۳۹۸
۲۲	۲۵۰	۵۸۹۴۶	۳۸۶	۲۰۷	۷۲۶۹۱ ۱۳۹۹
۴۵	۴۹۷	۶۰۳۸۳	۴۶۶	۵۲۰	۷۱۸۲۰ ۱۴۰۰

موتور سیکلت	خودرو						سال
	سایر	ماشین آلات کشاورزی	آمیولانس	وانت	مینی بوس	کامیونت	
...	۱۰۸	...	۱۲	۱۰۲۳۶	۸۸	۱۶۳۰ ۱۳۸۵
...	۸۶	۱۵۰	۱۸۳	۹۳۸۹	۱۷۰	۳۷۶ ۱۳۹۰
۷۳۲۵۰	۱۳۸	۵۷۲	۱۴	۴۷۷۳	۲۹	۱۱۸ ۱۳۹۵
۱۷۵۰۰	۱۳۷	۱۲۵۸	۹۳	۳۶۸۹	۲۳	۷۰۳ ۱۳۹۶
۱۶۴۲۰	۱۱۹۳	۴۲	۲۱	۱۸۹۶	۴۱	۸۷۵ ۱۳۹۷
۱۲۲۷۰	۴۴۳۳	۵۰	۱۳	۲۶۸۳	۱۴	۱۶۸۲ ۱۳۹۸
۲۵۵۸۰	۷۵۰۵	۱۵۶	۳	۳۳۴۴	۹	۱۸۶۳ ۱۳۹۹
۲۸۰۲۸	۴۵۰۷	۱۸۸	۳	۳۵۶۱	۳	۱۶۴۷ ۱۴۰۰

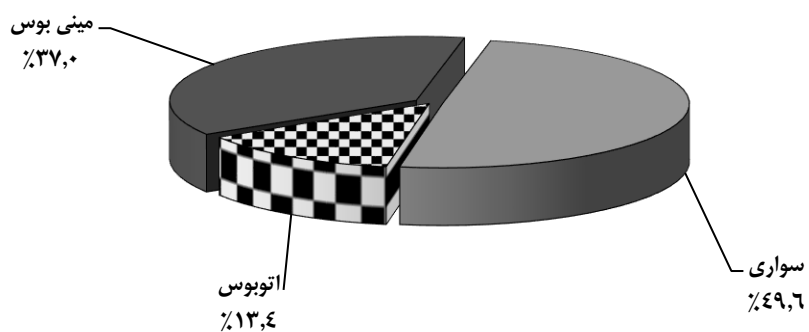
ماخذ- نیروی انتظامی جمهوری اسلامی ایران. معاونت طرح و برنامه و بودجه. اداره آمار.

۸-۱۲- تعداد سفر و مسافر جابجا شده درون استانی (براساس صورت وضعیت حمل مسافر) از طریق پایانه‌های مسافربری توسط انواع وسایل نقلیه عمومی مسافری جاده‌ای به تفکیک ماه

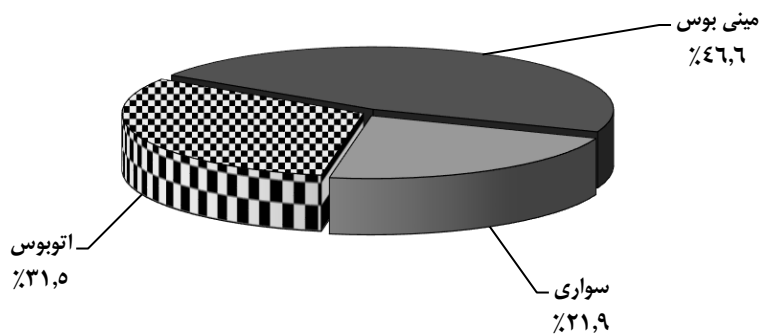
سال و ماه	تعداد سفر				مسافر جابجا شده			
	جمع	اتوبوس	مینی‌بوس	سواری	جمع	اتوبوس	مینی‌بوس	سواری
.....۱۳۸۵	۶۴۸۰۰۰	۱۲۷۰۰۰	۳۳۳۰۰۰	۱۸۸۰۰۰	۱۰۰۱۷۰۰۰	۳۸۸۷۰۰۰	۵۳۸۰۰۰۰	۷۵۰۰۰۰
.....۱۳۹۰	۷۰۳۰۰۰	۱۲۸۰۰۰	۳۱۰۰۰۰	۲۶۵۰۰۰	۹۷۹۶۰۰۰	۳۶۴۸۰۰۰	۵۱۵۸۰۰۰	۹۹۰۰۰۰
.....۱۳۹۵	۷۲۱۰۰۰	۱۰۰۰۰۰	۳۴۲۰۰۰	۲۷۹۰۰۰	۹۰۴۴۰۰۰	۲۴۹۴۰۰۰	۵۴۴۸۰۰۰	۱۱۰۲۰۰۰
.....۱۳۹۶	۷۲۱۰۰۰	۹۷۰۰۰	۳۱۷۰۰۰	۳۰۷۰۰۰	۷۸۷۳۰۰۰	۲۰۶۸۰۰۰	۴۶۰۰۰۰۰	۱۲۰۵۰۰۰
.....۱۳۹۷	۶۵۴۰۰۰	۹۱۰۰۰	۲۷۷۰۰۰	۲۸۶۰۰۰	۶۷۴۴۰۰۰	۱۸۵۵۰۰۰	۳۷۷۰۰۰۰	۱۱۱۹۰۰۰
.....۱۳۹۸	۶۳۰۵۵۰	۹۰۳۳۰	۲۷۲۵۰۰	۲۶۷۷۲۰	۶۲۹۹۸۶۰	۱۷۷۳۷۹۰	۳۴۸۴۶۰۰	۱۰۴۱۴۷۰
.....۱۳۹۹	۵۱۲۶۶۴	۶۰۴۷۲	۲۱۵۸۳۵	۲۳۶۳۵۷	۳۷۸۳۳۴۰	۹۸۱۰۱۵	۱۹۵۷۸۲۲	۸۴۴۵۰۳
... ۱۴۰۰	۵۱۳۶۳۹	۶۸۶۶۶	۱۸۹۹۶۸	۲۵۵۰۰۰	۳۸۵۱۵۷۹	۱۲۱۱۷۳۵	۱۷۹۵۶۸۸	۸۴۴۱۵۶
فروردین.....	۴۰۸۶۸	۵۵۶۸	۱۵۶۴۷	۱۹۶۵۳	۲۹۹۲۴۸	۸۸۶۵	۱۴۴۴۹۵	۶۵۸۸۸
اردیبهشت...	۴۵۵۷۳	۵۷۷۱	۱۷۲۹۳	۲۲۵۰۹	۳۱۶۳۷۶	۹۵۸۱۱	۱۵۴۶۷۰	۶۵۸۹۵
خرداد.....	۴۶۴۲۷	۶۲۳۴	۱۷۴۳۴	۲۲۷۵۹	۳۴۸۹۴۴	۱۰۷۶۲۵	۱۶۲۵۲۰	۷۸۷۸۹
تیر.....	۴۷۰۴۴	۶۱۳۱	۱۷۴۵۵	۲۳۴۵۸	۳۶۱۹۴۷	۱۱۱۳۹۱	۱۶۹۰۵۳	۸۱۵۰۳
مرداد.....	۴۱۷۸۳	۵۵۶۸	۱۵۷۸۰	۲۰۴۳۵	۳۰۶۸۸۵	۹۴۶۸۳	۱۴۶۷۶۶	۶۵۴۳۶
شهریور.....	۴۵۳۶۹	۶۳۷۷	۱۶۲۱۸	۲۲۸۷۴	۳۱۵۵۳۶	۹۵۷۱۸	۱۵۱۹۰۷	۶۷۹۱۱
مهر.....	۴۰۷۶۲	۵۱۹۳	۱۴۰۶۱	۲۱۵۰۸	۲۹۰۰۶۲	۹۰۷۰۰	۱۳۴۶۵۵	۶۴۷۰۷
آبان.....	۴۱۱۴۲	۵۳۹۱	۱۴۳۹۸	۲۱۳۵۳	۳۰۶۳۷۳	۹۸۵۲۶	۱۳۹۶۰۰	۶۸۲۴۷
آذر.....	۴۰۸۸۷	۵۴۷۲	۱۵۲۲۸	۲۰۱۸۷	۳۲۰۹۶۶	۱۰۱۲۰۲	۱۴۸۰۸۷	۷۱۶۷۷
دی.....	۴۱۵۳۳	۵۲۰۶	۱۶۴۳۹	۱۹۸۸۸	۳۲۴۴۲۸	۹۴۴۹۰	۱۵۹۳۵۳	۷۰۵۸۵
بهمن.....	۴۱۶۲۳	۶۱۵۵	۱۵۵۸۸	۱۹۸۸۰	۳۳۶۷۲۱	۱۲۰۴۸۷	۱۴۵۸۰۷	۷۰۴۲۷
اسفند.....	۴۰۶۲۸	۵۷۰۰	۱۴۴۲۷	۲۰۵۰۱	۳۲۴۰۹۳	۱۱۲۲۲۷	۱۲۸۷۷۵	۷۳۰۹۱

ماخذ- اداره کل راهداری و حمل و نقل جاده‌ای استان اصفهان.

۱۲-۲- توزیع سفر درون استانی از طریق پایانه‌های مسافربری توسط انواع وسایل نقلیه عمومی مسافری جاده‌ای ۱۴۰۰



۱۲-۳- توزیع مسافر جابجا شده درون استانی از طریق پایانه‌های مسافربری توسط انواع وسایل نقلیه عمومی مسافری جاده‌ای ۱۴۰۰



۹-۱۲- تعداد سفر و مسافر جابجا شده درون استانی (براساس صورت وضعیت حمل مسافر) از طریق پایانه‌های مسافربری توسط انواع وسایل نقلیه عمومی مسافری جاده‌ای بر حسب شهرستان: ۱۴۰۰

شهرستان	تعداد سفر				مسافر جابجا شده			
	جمع	اتوبوس	مینی‌بوس	سواری	جمع	اتوبوس	مینی‌بوس	سواری
کل استان.....	۵۱۳۶۳۹	۶۸۶۶۶	۱۸۹۹۶۸	۲۵۵۰۰۵	۳۸۵۱۵۷۹	۱۲۱۱۷۳۵	۱۷۹۵۶۸۸	۸۴۴۱۵۶
آران و بیدگل.....
اردستان.....	۲۲۵۲	۶۲۱	۵۱۱	۱۱۲۰	۱۰۱۸۴	۲۲۲۹	۴۰۵۶	۳۸۹۹
اصفهان.....	۱۸۷۸۸۲	۲۵۴۳۴	۵۷۶۵۵	۱۰۴۷۹۳	۱۳۰۲۰۸۳	۴۱۴۴۵۵	۵۴۳۸۴۰	۳۴۳۷۸۸
برخوار.....	۲۰۰۳۰	۳۵۳۱	۱۵۹۸۶	۵۱۳	۹۱۷۲۶	۳۱۴۲۷	۵۹۳۲۴	۹۷۵
بویین و میاندشت....
تبران و کرون.....	۴۷۶۴	.	۳۰۷۵	۱۶۸۹	۲۹۲۷۶۸	.	۲۸۶۶۹۵	۶۰۷۳
جرقویه.....
چادگان.....	۳۰۲۳	.	۲۹۸۹	۳۴	۲۵۶۵۵	.	۲۵۵۸۶	۶۹
خمینی شهر.....	۱۲۴۹۳	۲۴۸۹	۹۹۷۹	۲۵	۱۶۱۹۳۹	۷۶۵۳۸	۸۵۳۵۶	۴۵
خوانسار.....	۱۹۸۸	۹۰۹	۴۵۹	۶۲۰	۱۸۶۷۶	۱۳۵۸۴	۳۹۱۵	۱۱۷۷
خور و بیابانک.....	۶۲۰	۵۳۱	۸۹	.	۳۳۹۱	۲۷۷۲	۶۱۹	.
دهاقان.....	۸۰۷۰	۱۴۳۴	.	۶۶۳۶	۲۵۳۳۵	۱۰۰۷۵	.	۱۵۲۶۰
سمیرم.....	۴۶۰۵	۱۹۷۵	.	۲۶۳۰	۱۰۹۹۷۵	۳۹۵۹۱	.	۷۰۲۸۴
شاهین شهر و میمه .	۱۱۸۸۳	۴۱۶	۶۹۸۹	۴۴۷۸	۴۳۴۹۸	۳۸۱۴	۲۲۹۲۱	۱۶۷۶۳
شهرضا.....	۷۳۲۵۳	۷۹۹	۱۳۹۵۴	۵۸۵۰۰	۲۴۶۵۸۶	۹۴۱۰	۵۵۸۳۷	۱۸۱۳۴۹
فریدن.....	۹۹۰۷	۱۷۷۷	۱۵۷۹	۶۵۵۱	۵۹۳۳۸	۳۱۰۹۴	۱۱۴۳۰	۱۶۸۰۴
فريدونشهر.....	۳۹۹۶	۱۲۹۸	۲۲۶۹	۴۲۹	۳۷۵۶۳	۱۹۳۰۳	۱۷۳۶۸	۸۹۲
فلاورجان.....	۱۵۷۸۵	۱۸۵	۱۴۹۹۹	۶۰۱	۱۲۶۴۸۲	۷۰۶۵	۱۱۷۹۰۸	۱۵۰۹
کاشان.....	۱۷۷۷۲	۷۳۵۷	۶۵۹	۹۷۵۶	۱۵۷۴۲۷	۱۳۰۳۲۸	۵۴۱۲	۲۱۶۸۷
کوهپایه.....
گلپایگان.....	۵۹۵۷	۲۳۶۷	۳۸۹	۳۲۰۱	۵۵۸۱۸	۴۵۸۵۷	۳۱۹۴	۶۷۶۷
لنجان.....	۴۶۲۵۱	۱۴۲	۲۷۶۰۹	۱۸۵۰۰	۳۶۵۳۵۰	۵۹۴۰	۲۹۸۵۲۱	۶۰۸۸۹
مبارکه.....	۴۶۹۴۷	۱۱۳۷۴	۱۹۸۹۱	۱۵۶۸۲	۴۴۱۸۳۰	۳۴۰۹۴۳	۱۵۰۳۶۵	۵۰۵۲۲
نائین.....	۴۶۶۶	۹۲۳	۴۹	۳۶۹۴	۲۱۶۷۹	۱۲۱۹۳	۲۹۰	۹۱۹۶
نجف‌آباد.....	۱۲۸۵۴	۲۴۹۱	۹۶۶۹	۶۹۴	۱۳۲۰۳۱	۴۲۱۶۹	۸۷۷۶۳	۲۰۹۹
نطنز.....	۱۸۶۴۱	۲۶۱۳	۱۱۶۹	۱۴۸۵۹	۱۲۲۲۵۵	۷۲۹۴۸	۱۵۲۹۸	۳۴۰۰۹
ورزنه.....
هرند.....

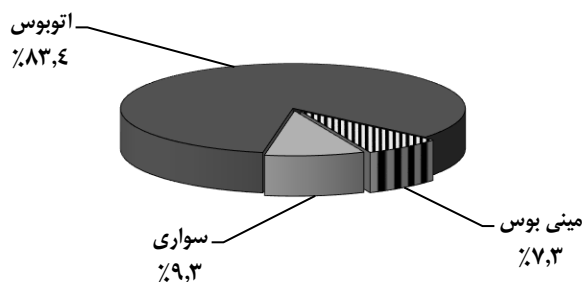
ماخذ- اداره کل راهداری و حمل و نقل جاده‌ای استان اصفهان.

۱۰-۱۲- تعداد سفر و مسافر جابجا شده برون استانی (براساس صورت وضعیت حمل مسافر)
از طریق پایانه‌های مسافربری توسط انواع وسایل نقلیه عمومی مسافری جاده‌ای بر
حسب ماه

سال و ماه	تعداد سفر				مسافر جابجا شده		
	جمع	اتوبوس	مینی‌بوس	سواری	جمع	اتوبوس	مینی‌بوس
..... ۱۳۸۵	۳۷۰۰۰۰	۲۷۴۰۰۰	۴۲۰۰۰	۵۴۰۰۰	۷۵۶۴۰۰۰	۶۶۹۳۰۰۰	۶۶۸۰۰۰
..... ۱۳۹۰	۳۶۱۰۰۰	۲۴۱۰۰۰	۲۰۰۰۰	۱۰۰۰۰۰	۶۷۵۸۰۰۰	۶۰۲۵۰۰۰	۳۴۷۰۰۰
..... ۱۳۹۵	۴۰۷۰۰۰	۲۸۴۰۰۰	۳۶۰۰۰	۸۷۰۰۰	۶۵۵۶۰۰۰	۵۶۷۳۰۰۰	۵۴۷۰۰۰
..... ۱۳۹۶	۴۴۹۰۰۰	۲۹۳۰۰۰	۶۹۰۰۰	۸۷۰۰۰	۶۱۹۴۰۰۰	۵۱۰۱۰۰۰	۷۵۰۰۰۰
..... ۱۳۹۷	۴۵۶۰۰۰	۲۹۸۰۰۰	۶۵۰۰۰	۹۳۰۰۰	۵۹۵۲۰۰۰	۴۹۵۵۰۰۰	۶۵۱۰۰۰
..... ۱۳۹۸	۴۲۰۶۷۰	۲۶۵۹۵۰	۵۳۷۲۰	۱۰۱۰۰۰	۵۶۱۷۵۹۰	۴۷۴۵۸۳۰	۴۹۸۲۹۰
..... ۱۳۹۹	۳۱۵۴۰۰	۱۸۴۸۱۱	۳۰۲۶۵	۱۰۰۳۳۴	۲۵۹۳۱۶۹	۲۰۳۴۴۷۳	۲۲۴۷۴۲
..... ۱۴۰۰	۳۵۴۱۵۹	۲۱۶۷۳۵	۳۰۰۴۰	۱۰۷۳۸۴	۳۴۲۴۰۹۱	۲۸۵۳۶۱۰	۲۵۰۲۵۱
..... فروردین	۲۹۳۷۷	۱۷۹۱۱	۳۱۵۶	۸۳۱۰	۲۵۹۱۲۴	۲۰۹۴۵۹	۲۴۶۶۴
..... اردیبهشت	۲۸۹۸۶	۱۶۹۸۴	۲۶۹۲	۹۳۱۰	۲۲۱۶۸۶	۱۷۳۹۵۷	۲۲۰۷۲
..... خرداد	۳۱۰۴۱	۱۹۰۳۱	۲۸۰۹	۹۲۰۱	۲۹۲۸۹۰	۲۴۰۷۹۹	۲۴۵۹۹
..... تیر	۳۱۲۴۱	۱۸۸۳۷	۲۷۸۹	۹۶۱۵	۳۰۳۱۶۸	۲۵۱۲۲۵	۲۳۲۸۶
..... مرداد	۳۰۴۲۶	۱۷۹۶۹	۲۷۶۴	۹۶۹۳	۲۷۶۵۷۵	۲۲۵۰۸۲	۲۲۷۱۸
..... شهریور	۳۱۰۲۹	۱۸۴۲۵	۲۸۴۸	۹۷۵۶	۲۶۹۵۹۶	۲۱۷۲۵۸	۲۴۲۲۵
..... مهر	۲۸۶۳۵	۱۷۸۶۰	۲۱۱۲	۸۶۶۳	۲۸۰۷۳۵	۲۳۶۷۴۲	۱۸۷۶۰
..... آبان	۲۹۳۴۵	۱۸۵۲۴	۲۱۲۰	۸۷۰۱	۳۰۰۹۳۴	۲۵۷۰۴۴	۱۷۹۴۱
..... آذر	۲۸۸۳۴	۱۸۴۸۱	۲۰۷۰	۸۲۸۳	۲۹۹۴۷۵	۲۵۷۱۲۵	۱۷۰۷۸
..... دی	۲۷۹۶۱	۱۷۶۰۱	۲۰۰۰	۸۳۶۰	۲۸۵۸۷۳	۲۴۴۵۳۶	۱۵۸۱۷
..... بهمن	۲۷۶۸۶	۱۷۳۲۳	۲۱۸۰	۸۲۸۳	۲۹۹۹۳۴	۲۵۶۶۰۸	۱۸۱۱۶
..... اسفند	۲۹۵۹۸	۱۷۸۸۹	۲۵۰۰	۹۲۰۹	۳۳۴۱۰۱	۲۸۴۷۷۵	۲۰۹۷۵

ماخذ- اداره کل راهداری و حمل و نقل جاده‌ای استان اصفهان.

۴-۱۲- توزیع مسافر جابجا شده برون استانی از طریق پایانه‌های مسافربری توسط
انواع وسایل نقلیه عمومی مسافری جاده‌ای ۱۴۰۰



مبنا: جدول ۱۰-۱۲

۱۱-۱۲- تعداد پایانه، سفر و مسافر جابجا شده برون استانی (بر اساس صورت وضعیت حمل مسافر) از طریق پایانه‌های مسافربری توسط انواع وسایل نقلیه عمومی مسافری جاده‌ای برحسب شهرستان: ۱۴۰۰

شهرستان	تعداد پایانه	تعداد سفر				مسافر جابجا شده		
		جمع	اتوبوس	مینی بوس	سواری	جمع	اتوبوس	مینی بوس
کل استان.....	۲۹	۳۵۴۱۵۹	۲۱۶۷۳۵	۳۰۰۴۰	۱۰۷۳۸۴	۳۴۳۴۰۹۱	۲۱۵۳۶۱۰	۲۵۰۲۵۱
آران و بیدگل.....	۰	۰	۰	۰	۰	۰	۰	۰
اردستان.....	۰	۱۵۳۲	۱۴۹۸	۱۱	۲۳	۱۰۲۸۵	۱۰۰۸۱	۱۲۴
اصفهان.....	۳	۲۲۹۹۰۳	۱۳۸۴۵۲	۵۰۵۲	۸۶۳۹۹	۲۱۵۸۴۳۶	۱۸۵۸۴۴۹	۴۱۸۹۱
برخوار.....	۰	۳۰۸۴	۲۴۳۵	۹۴	۵۵۵	۲۲۶۹۸	۱۹۶۶۳	۸۱۳
بویین و میاندشت....	۱	۰	۰	۰	۰	۰	۰	۰
تیران و کرون.....	۰	۱۴۳	۰	۱۳۲	۱۱	۱۴۹۲	۰	۱۴۰۰
جرقویه.....	۱	۰	۰	۰	۰	۰	۰	۰
چادگان.....	۰	۲	۰	۲	۰	۱۹	۰	۱۹
خمینی شهر.....	۱	۱۵۳۰۵	۱۳۴۵۵	۶۳۴	۱۲۱۶	۲۶۸۱۷۷	۲۵۹۰۹۱	۶۵۱۸
خوانسار.....	۱	۲۸۱۴	۲۶۵۵	۹۷	۶۲	۳۴۷۲۸	۳۳۶۲۰	۹۵۱
خور و بیابانک.....	۱	۶۵۴	۴۲۰	۲۲۹	۵	۵۳۸۱	۳۵۳۲	۱۸۳۱
دهاقان.....	۱	۷۱۸	۲۶۹	۰	۴۴۹	۸۲۸۲	۷۰۸۷	۰
سمیرم.....	۱	۱۴۲۹	۹۱	۰	۱۳۳۸	۴۸۸۵	۱۱۴۱	۰
شاهین شهر و میمه..	۱	۵۷۴۹	۴۷۴۷	۱۴۸	۸۵۴	۳۸۸۷۶	۳۶۸۰۷	۴۷۲
شهرضا.....	۱	۹۵۳۵	۲۴۶۰	۲۶۲۵	۴۴۵۰	۵۲۷۴۱	۲۸۹۱۶	۱۲۴۶۰
فریدن.....	۱	۲۴۵	۱۴۴	۲۳	۷۸	۴۱۶۶	۳۸۶۲	۲۱۱
فریدونشهر.....	۱	۲۰۰	۱۶۸	۲۹	۳	۲۵۰۵	۲۱۳۴	۳۶۴
فلاورجان.....	۱	۸۱۸۵	۱۳۷۳	۶۴۱۰	۴۰۲	۸۳۴۸۵	۳۴۱۸۳	۴۸۲۴۰
کاشان.....	۱	۲۷۶۱۱	۲۳۷۴۸	۲۸۴۲	۱۰۲۱	۲۱۳۰۳۷	۱۸۹۷۲۸	۲۰۷۷۱
کوهپایه.....	۱	۰	۰	۰	۰	۰	۰	۰
گلیپایگان.....	۱	۸۶۶۲	۵۲۰۰	۵۱۰	۲۹۵۲	۸۸۲۱۱	۷۵۴۵۷	۳۵۷۸
لنجان.....	۳	۸۸۱۴	۷۹۱	۲۸۷۹	۵۱۴۴	۵۴۹۱۲	۶۶۵۰	۳۱۴۸۷
مبارکه.....	۲	۱۴۴۴۳	۹۸۹۳	۴۴۰۴	۱۴۶	۲۱۲۸۳۷	۱۷۰۴۸۷	۴۱۷۷۲
نابین.....	۱	۲۷۴۷	۱۰۳۸	۱۶۸۵	۲۴	۲۶۷۹۳	۱۴۷۹۶	۱۱۹۲۵
نجف‌آباد.....	۲	۱۱۰۰۸	۷۰۳۰	۲۱۸۰	۱۷۹۸	۱۱۷۲۰۷	۸۵۷۶۲	۲۴۵۱۱
نطنز.....	۱	۱۳۷۶	۸۶۸	۵۴	۴۵۴	۱۴۲۳۸	۱۲۱۶۴	۹۱۳
ورزنه.....	۱	۰	۰	۰	۰	۰	۰	۰
هرند.....	۱	۰	۰	۰	۰	۰	۰	۰

ماخذ- اداره کل راهداری و حمل و نقل جاده‌ای استان اصفهان.

۱۲-۱۲- وزن بار جابجا شده توسط وسایل نقلیه باری عمومی جاده‌ای براساس برنامه صادر شده بر حسب ماه (تن)

جابجایی برون استانی		جابجایی درون استانی	سال و ماه
ورودی	خروجی		
۱۵۵۰۱۰۰۰	۳۴۳۵۸۰۰۰	۱۱۴۰۸۰۰۰ ۱۳۸۵
۲۲۶۸۹۰۰۰	۳۰۱۱۵۰۰۰	۱۲۵۵۹۰۰۰ ۱۳۹۰
۲۲۷۹۱۰۰۰	۳۲۰۰۱۰۰۰	۱۲۰۴۳۰۰۰ ۱۳۹۵
۲۵۴۵۰۰۰۰	۳۳۷۵۴۰۰۰	۱۴۶۶۶۰۰۰ ۱۳۹۶
۲۵۲۸۶۰۰۰	۳۳۳۸۹۰۰۰	۱۴۹۹۶۰۰۰ ۱۳۹۷
۲۷۵۴۷۹۸۳	۳۶۹۵۲۷۲۲	۱۶۰۱۸۶۵۸ ۱۳۹۸
۳۱۰۴۴۰۰۰	۳۶۹۲۵۰۰۰	۱۷۰۷۸۳۳۰ ۱۳۹۹
۳۳۵۵۸۰۶۸	۳۴۸۵۸۹۷۰	۱۷۷۳۱۱۹۰ ۱۴۰۰
۲۰۱۴۲۵۹	۲۴۷۰۱۶۰	۱۲۲۹۶۲۰ فروردین
۲۶۸۲۱۳۶	۳۰۹۷۹۷۰	۱۴۸۵۴۷۰ اردیبهشت
۲۹۱۶۳۳۴	۳۱۰۹۵۸۰	۱۴۴۵۹۸۰ خرداد
۲۵۲۹۱۲۶	۲۸۲۸۵۹۰	۱۲۵۸۳۰۰ تیر
۲۲۳۰۹۶۸	۲۴۱۸۳۷۰	۱۲۶۴۲۳۰ مرداد
۲۸۱۰۳۴۸	۳۰۸۲۶۴۰	۱۵۶۹۱۲۰ شهریور
۲۹۱۰۶۴۲	۲۹۷۷۲۷۰	۱۴۹۵۷۷۰ مهر
۳۰۴۹۶۸۵	۲۹۷۷۷۵۰	۱۵۳۵۰۳۰ آبان
۳۰۹۹۱۹۷	۳۱۰۳۳۷۰	۱۶۸۹۱۳۰ آذر
۲۸۱۱۷۸۸	۲۹۹۲۵۷۰	۱۶۱۴۸۰۰ دی
۲۶۸۵۲۱۵	۲۸۴۵۶۳۰	۱۵۲۳۷۹۰ بهمن
۲۸۱۸۳۸۰	۲۹۵۵۰۷۰	۱۶۲۰۸۷۰ اسفند

ماخذ- اداره کل راهداری و حمل و نقل جاده‌ای استان اصفهان.

۱۳-۱۲- وزن بار جابجا شده توسط وسایل نقلیه باری عمومی جاده‌ای براساس بارنامه صادر شده برحسب شهرستان: ۱۴۰۰ (تن)

جابجایی برون استانی		جابجایی درون استانی	شهرستان
ورودی	خروجی		
۳۳۵۵۸۰۶۸	۳۴۸۵۸۹۷۰	۱۷۷۳۱۱۹۰	کل استان.....
۸۲۲۰۰۲	۷۳۲۶۰۷	۹۱۶۸۴	آران و بیدگل.....
۲۶۸۰۰۱	۱۹۵۰۲۵	۹۰۷۷۶۸	اردستان.....
۱۲۱۶۶۰۲۵	۱۰۲۵۹۰۲۳	۵۷۲۵۶۸۶	اصفهان.....
۲۷۸۰۰۱	۱۳۶۹۲۱۸	۸۹۶۶۸	برخوار.....
.	.	.	بویین و میاندشت.....
۷۷۴۰۰۲	۱۱۹۶۴۲۳	۱۵۲۱۳۴	تیران و کرون.....
.	.	.	جرقویه.....
۱۷۰۰۰	۵۰۵	۲۰۱۵	چادگان.....
۳۱۸۰۰۱	۱۱۷۷۲۲۴	۴۳۳۲۳	خمینی شهر.....
۶۱۰۰۰	۵۵۵۷۷	۱۲۰۹۰	خوانسار.....
۱۷۰۰۰	۱۳۵۴۰۶	۳۷۱۷۷۲	خور و بیابانک.....
۵۴۰۰۰	۳۴۰۴۹۷	۲۳۱۷۳	دهاقان.....
۱۲۶۰۰۰	۲۷۸۸۹۶	۷۸۵۸۶	سمیرم.....
۱۸۰۵۰۰۴	۳۶۸۰۲۱۵	۱۰۷۰۹۸۴	شاهین شهر و میمه.....
۱۱۰۲۰۰۲	۸۲۳۵۵۲	۳۱۳۳۳۶	شهرضا.....
۱۸۹۰۰۰	۹۹۰۲۸	۹۰۶۸	فریدن.....
۳۱۰۰۰	۲۵۲۶۲	۱۵۹۱۸۷	فریدونشهر.....
۶۲۱۰۰۱	۸۸۹۲۳۴	۶۸۳۰۹۳	فلاورجان.....
۱۶۶۱۰۰۳	۱۵۰۸۶۶۶	۵۱۷۸۶۱	کاشان.....
.	.	.	کوهپایه.....
۳۸۲۰۰۱	۲۶۰۷۰۷	۷۵۵۶۲	گلپایگان.....
۳۶۴۴۰۰۸	۳۳۹۳۱۸۶	۱۸۳۸۷۰۸	لنجان.....
۶۱۱۶۰۱۳	۶۰۳۵۶۷۹	۳۱۵۱۴۹۵	مبارکه.....
۶۱۸۰۰۱	۱۳۴۵۹۷۶	۱۲۰۹۰۱۳	نابین.....
۱۲۸۵۰۰۳	۷۴۹۷۸۶	۶۵۱۸۶۰	نجف‌آباد.....
۲۰۳۰۰۰	۵۰۸۲۷۸	۵۵۳۱۲۴	نطنز.....
.	.	.	ورزنه.....
.	.	.	هرند.....

ماخذ- اداره کل راهداری و حمل و نقل جاده‌ای استان اصفهان.

۱۴-۱۲- تعداد شناورهای با ظرفیت هزار تن و بیش تر وارد شده به بنادر بازرگانی و ظرفیت آنها (فروند - تن)

ظرفیت	تعداد	سال و بندر
این جدول برای استان اصفهان موضوعیت ندارد.	 ۱۳۸۵
	♦♦♦
		بندر ۱.....

ماخذ - اداره کل بنادر و کشتیرانی استان

۱۵-۱۲- وزن کالای تخلیه و بارگیری شده در بنادر بازرگانی استان (تن)

بارگیری		تخلیه		سال و بندر
کالاهای غیرنفتی	مواد نفتی	کالاهای غیرنفتی	مواد نفتی	
این جدول برای استان اصفهان موضوعیت ندارد.			 ۱۳۸۵
			♦♦♦
				بندر ۱.....

ماخذ - اداره کل بنادر و کشتیرانی استان

۱۶-۱۲- تعداد سفر و مسافر ورودی و خروجی بنادر بازرگانی استان

خارج شده		وارد شده		سال و بندر
مسافر	تعداد سفر	مسافر	تعداد سفر	
این جدول برای استان اصفهان موضوعیت ندارد.			 ۱۳۸۵
			♦♦♦
				بندر ۱.....

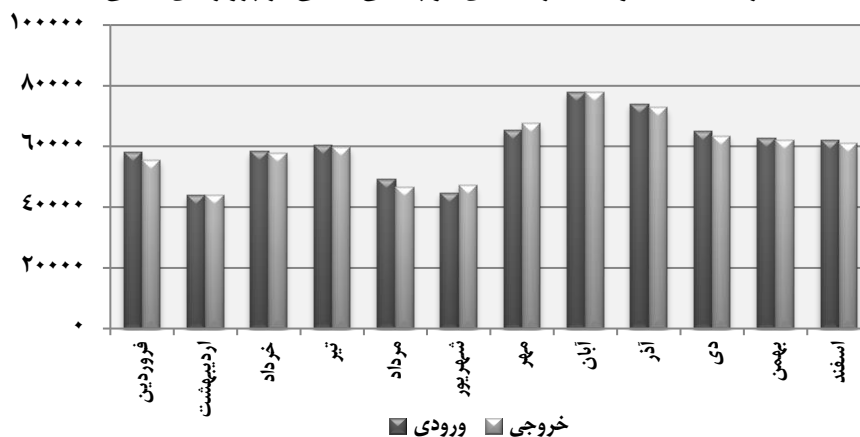
ماخذ- اداره کل بنادر و کشتیرانی استان

۱۲-۱۷- مسافر و بار حمل شده در پروازهای داخلی برحسب ماه

سال و ماه	تعداد پرواز		تعداد مسافر		وزن بار (تن)	
	ورودی	خروجی	ورودی	خروجی	ورودی	خروجی
۱۳۸۵	۶۴۲۲	۶۴۲۴	۶۳۳۰۰۰	۶۳۲۰۰۰	۲۱۶۴	۱۵۹۴
۱۳۹۰	۷۶۷۸	۷۶۷۹	۷۷۱۰۰۰	۷۵۹۰۰۰	۵۹۸۴	۴۹۳۱
۱۳۹۵	۹۵۳۰	۹۵۴۴	۱۰۷۹۸۶۷	۱۰۵۶۰۰۴	۹۱۰۴	۷۰۸۷
۱۳۹۶	۱۰۱۷۰	۱۰۱۰۵	۱۱۶۲۳۴۰	۱۱۲۶۵۶۴	۹۷۶۳	۷۲۹۵
۱۳۹۷	۸۳۶۷	۸۳۹۰	۸۹۴۱۱۰	۸۵۱۱۴۳	۷۵۲۰	۵۷۵۸
۱۳۹۸	۷۶۲۷	۷۶۴۰	۸۲۳۳۵۴	۷۷۴۸۶۳	۶۸۳۷	۵۳۶۴
۱۳۹۹	۶۹۲۹	۶۹۱۷	۵۴۱۸۲۹	۵۲۸۱۷۰	۴۹۹۰	۴۱۹۳
۱۴۰۰	۷۹۲۷	۷۹۳۳	۷۳۰۷۰۱	۷۱۵۴۰۷	۷۰۹۷	۵۱۶۸
فروردین	۷۴۷	۷۴۳	۵۷۹۷۶	۵۵۵۴۷	۶۶۳	۵۲۵
اردیبهشت	۶۳۷	۶۳۶	۴۳۸۶۱	۴۳۹۲۱	۴۰۸	۳۳۸
خرداد	۷۳۶	۷۳۶	۵۸۳۶۷	۵۷۸۳۹	۵۶۳	۴۴۱
تیر	۷۵۹	۷۵۸	۶۰۵۰۸	۵۹۷۴۶	۵۴۵	۴۴۵
مرداد	۶۴۷	۶۴۷	۴۸۹۷۹	۴۶۴۱۱	۴۴۶	۳۴۴
شهریور	۶۳۳	۶۳۱	۴۴۶۱۴	۴۷۱۲۳	۴۰۶	۳۵۵
مهر	۷۰۹	۷۰۸	۶۵۲۶۰	۶۷۶۸۰	۶۶۳	۵۶۳
آبان	۷۳۶	۷۳۵	۷۷۸۲۳	۷۷۶۷۴	۷۸۶	۶۴۵
آذر	۶۵۵	۶۵۷	۷۴۰۴۹	۷۲۹۴۳	۷۴۹	۶۱۰
دی	۵۷۷	۵۷۶	۶۴۸۰۲	۶۳۴۹۵	۶۲۵	۵۳۷
بهمن	۵۴۹	۵۵۰	۶۲۵۵۷	۶۲۰۹۸	۶۲۹	۵۲۵
اسفند	۵۴۳	۵۴۵	۶۱۹۰۵	۶۰۹۳۰	۶۱۴	۵۴۰

ماخذ- اداره کل فرودگاه‌های استان اصفهان.

۱۲-۵- مسافر حمل شده توسط شرکت‌های هواپیمایی داخلی در پروازهای داخلی ۱۴۰۰



منبع: جدول ۱۲-۱۷

۱۲-۱۸- مسافر و بار حمل شده در پروازهای بین‌المللی (به استثنای حجاج) بر حسب ماه

محمولات پستی (تن)		وزن بار (تن)		تعداد مسافر		تعداد پرواز		سال و ماه
ورودی	خروجی	ورودی	خروجی	ورودی	خروجی	ورودی	خروجی	
...	...	۶۹۴	۱۳۷۵	۱۴۵۰۰۰	۱۳۰۰۰۰	۷۵۳	۷۵۲ ۱۳۸۵
...	...	۲۹۶۹	۴۹۶۷	۲۱۷۰۰۰	۲۰۹۰۰۰	۱۲۲۰	۱۲۲۴ ۱۳۹۰
۶	۳	۳۷۸۵	۴۴۴۱	۲۶۲۲۷۶	۲۵۸۰۲۷	۲۱۴۲	۲۱۵۶ ۱۳۹۵
.	.	۳۸۱۲	۴۳۶۷	۲۴۶۹۳۷	۲۴۲۸۹۵	۲۰۹۴	۲۰۳۵ ۱۳۹۶
.	.	۲۶۱۱	۲۲۹۹	۱۳۰۲۰۰	۱۲۴۰۲۷	۱۱۸۹	۱۱۰۹ ۱۳۹۷
.	.	۲۱۴۱	۱۸۸۶	۹۶۴۹۶	۹۳۲۲۱	۸۵۷	۸۶۷ ۱۳۹۸
۱۵	.	۳۳۶۷	۲۴۷	۶۲۰۶	۷۱۰۰	۲۹۳	۲۷۹ ۱۳۹۹
۱۷	۲	۲۷۶۳	۱۶۷۲	۷۵۹۸۰	۶۵۲۰۰	۷۲۷	۷۲۱ ۱۴۰۰
.	.	۳۳۳	۴۶	۱۲۱۲	۱۳۵۸	۳۴	۳۱ فروردین
.	.	۲۲۷	۴۹	۱۰۶۷	۱۱۸۲	۳۱	۳۱ اردیبهشت
.	.	۲۱۵	۷۳	۱۶۲۲	۱۹۳۳	۴۰	۳۸ خرداد
.	.	۲۳۴	۱۱۴	۲۹۴۲	۳۳۰۸	۴۶	۴۵ تیر
۱	.	۲۵۴	۱۲۶	۶۰۵۱	۴۵۵۶	۵۹	۵۹ مرداد
۱	.	۲۴۶	۱۱۸	۷۲۰۴	۴۶۳۶	۶۱	۶۰ شهریور
۱۰	۱	۱۵۰	۱۵۲	۷۴۰۰	۵۹۳۶	۶۰	۵۸ مهر
.	.	۱۸۹	۱۷۲	۸۲۳۵	۷۷۴۷	۷۱	۷۱ آبان
۱	.	۲۰۳	۱۸۹	۹۵۵۵	۷۸۳۳	۷۳	۷۴ آذر
.	.	۲۱۹	۱۸۶	۸۷۲۸	۷۲۶۳	۷۱	۷۲ دی
۳	.	۱۹۱	۱۷۵	۷۹۶۷	۷۵۲۱	۷۵	۷۵ بهمن
۱	۱	۳۰۲	۲۷۲	۱۳۹۹۷	۱۱۹۲۷	۱۰۶	۱۰۷ اسفند

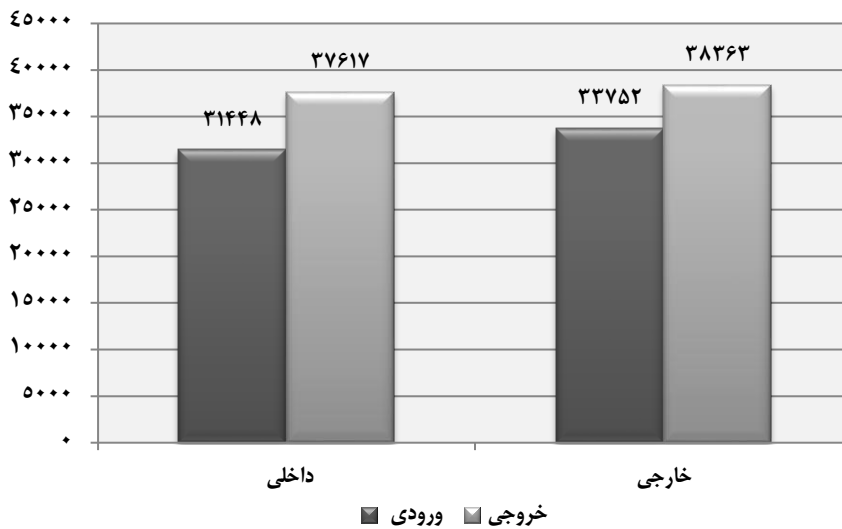
مأخذ - اداره کل فرودگاه‌های استان اصفهان.

۱۹-۱۲- مسافر (به استثنای حجاج) و بار حمل شده در پروازهای بین‌المللی برحسب شرکت‌های هواپیمایی داخلی و خارجی: ۱۴۰۰

شرح	تعداد پرواز	تعداد مسافر		وزن بار (تن)		محمولات پستی (تن)	
		ورودی	خروجی	ورودی	خروجی	ورودی	خروجی
جمع	۱۴۴۸	۶۵۲۰۰	۷۵۹۱۰	۱۶۷۲	۲۷۶۳	۲	۱۷
شرکت‌های هواپیمایی داخلی	۵۶۷	۳۱۴۴۸	۳۷۶۱۷	۶۳۵	۱۳۹۹	۰	۰
آسمان	۱۴	۶۰۹	۹۸۵	۹	۱۵	۰	۰
ایران ایر	۷۱	۱۹۳۹	۱۹۸۰	۷۳	۴۹۰	۰	۰
اتا ایر	۴	۱۱۸	۱۸۶	۱	۲	۰	۰
ایرتور	۱۴۰	۱۳۷۱۴	۱۳۷۵۲	۳۱۹	۲۵۱	۰	۰
تابان	۷	۰	۶۴۶	۰	۵	۰	۰
قشم ایر	۴۰	۲۰۹	۰	۱۵	۳۷۸	۰	۰
کاسپین	۱۱۳	۵۸۹۱	۶۳۸۵	۸۵	۸۹	۰	۰
کارون	۱	۴۸	۰	۱	۰	۰	۰
معراج	۱۳۶	۶۷۵۹	۱۱۰۸۹	۱۰۰	۱۳۹	۰	۰
زاگرس	۲	۳۸	۱۴۱	۰	۱	۰	۰
وارش	۳۹	۲۱۲۳	۲۴۵۳	۳۲	۲۹	۰	۰
شرکت‌های هواپیمایی خارجی	۸۸۱	۳۳۷۵۲	۳۸۳۶۳	۱۰۳۷	۱۳۶۴	۲	۱۷
الجزیره	۳۸	۰	۰	۰	۱۹۶	۰	۰
العراقیه ایرویز	۶	۰	۷۷۳	۰	۱۶	۰	۰
پگاسوس	۲	۰	۱۸۸	۰	۳	۰	۰
ترکیش ایر	۴۳۲	۲۲۱۶۶	۲۵۰۹۷	۶۷۷	۷۵۹	۰	۰
فلای دبی	۱۴۸	۴۲۶۷	۴۱۴۲	۹۶	۸۸	۲	۱۷
قطر ایر	۲۵۵	۷۳۱۹	۸۱۶۳	۲۶۴	۳۰۲	۰	۰

ماخذ- اداره کل فرودگاه‌های استان اصفهان.

۱۲-۶- تعداد مسافر ورودی و خروجی در پروازهای بین‌المللی داخلی و خارجی ۱۴۰۰



مبنا: جدول ۱۹-۱۲

۱۲-۲۰- تعداد پرواز و مسافر حمل شده حج تمتع توسط شرکت‌های هواپیمایی

سال	تعداد پرواز	تعداد مسافر		وزن بار (تن)	
		ورودی	خروجی	ورودی	خروجی
۱۳۸۵	۴۵	۸۹۲۵	۸۷۶۰	۳۷۰	۱۶۸
۱۳۹۰	۴۴	۷۸۸۷	۹۹۳۰	۴۱۷	۱۹۹
۱۳۹۵
۱۳۹۶	۹۱	۶۱۵۶	۶۳۸۶	۱۸۹	۱۳۷
۱۳۹۷	۱۰۵	۶۶۰۲	۶۶۲۴	۲۲۲	۱۶۰
۱۳۹۸	۱۲۴	۷۷۱۹	۷۶۸۲	۲۳۵	۱۷۴
۱۳۹۹
۱۴۰۰	*	*	*	*	*

ماخذ- اداره کل فرودگاه‌های استان اصفهان.

۲۱-۱۲- مشخصات عمومی شرکت‌های تعاونی حمل و نقل فعال در پایان سال

سرمایه (میلیون ریال)	شاغلان	اعضا	تعداد شرکت	سال و شهرستان
۲۳۹۰۷	۱۳۷۴	۲۳۵۵۴	۹۹ ۱۳۸۵
۳۱۹۷۴	۱۷۸۱	۱۴۵۴۵	۹۲ ۱۳۹۰
۸۱۹۷۷	۱۹۹۲	۱۸۳۴۹	۱۰۳ ۱۳۹۵
۵۹۴۷۸	۲۳۳۲	۱۸۶۵۶	۱۰۴ ۱۳۹۶
۶۰۱۴۳	۲۳۲۲	۱۸۴۲۵	۱۰۵ ۱۳۹۷
۴۱۶۷۸	۲۲۵۴	۱۹۳۵۴	۱۰۵ ۱۳۹۸
۴۱۶۷۹	۲۲۵۴	۱۹۳۵۴	۱۰۵ ۱۳۹۹
۴۱۶۷۹	۲۲۵۴	۱۹۳۵۴	۱۰۵ ۱۴۰۰
۱۰۵	۳۶	۳۶	۳ آران و بیدگل
. اردستان
۱۲۷۰۹	۲۰۴	۸۴۱۹	۲۵ اصفهان
۱۵	۳	۱۰	۱ برخوار
۳۷۵	۱	۱۷۰	۱ بوبین و میاندشت
۳۳۰۴	۲۷	۱۱۰۸	۶ تیران و کرون
. جرقویه
. چادگان
۵۷۴۶	۱	۶۷	۱ خمینی شهر
۸۴	۳	۱۲۵	۱ خوانسار
. خور و بیابانک
۴۲۳	۵	۲۰۴	۲ دهاقان
۴۸	۹۰	۱۲۷	۲ سمیرم
۵۴۶	۶۰	۹۰۱	۸ شاهین شهر و میمه
۱۶۹۹	۶۱	۱۵۶۸	۱۰ شهرضا
۱	.	۴۰	۱ فریدن
. فریدونشهر
۱۶۶	۷۸	۲۷۸	۶ فلاورجان
۴۱۱۰	۱۰۷	۱۶۴۵	۶ کاشان
. کوهپایه
۲۲۱	۲۴	۶۱۴	۳ گلپایگان
۲۰۲۲	۸۲۶	۹۲۴	۸ لنجان
۸۴۱۵	۸۶	۱۶۶۴	۱۲ مبارکه
۶۴	۴	۳۵۴	۲ نایین
۱۵۲۷	۶۳۱	۱۰۴۰	۵ نجف‌آباد
۹۹	۱۷	۶۰	۲ نطنز
. ورزنه
. هرند

ماخذ- اداره کل تعاون، کار و رفاه اجتماعی استان اصفهان.

۱۲-۲۲- انبار و سردخانه فعال برحسب نوع مدیریت: ۱۳۹۸

شرح	جمع	خصوصی ^(۱)	عمومی
انبار	۴۳	۴۳	.
سردخانه	۳۴	۳۴	.

(۱) شامل انبارها و سردخانه‌های بخش تعاونی نیز می‌باشد.
 ماخذ- مرکز آمار ایران. دفتر صنعت، معدن و زیربنایی.

۱۲-۲۳- مشخصات سالن‌های سردخانه دایر برحسب نوع: ۱۳۹۸

نوع سالن	تعداد سالن	مساحت (مترمربع)	حجم (مترمکعب)
یک مدار زیر صفر	۳۰	۱۲۹۲	۶۴۶۰
یک مدار بالای صفر	۹۷	۱۹۴۲۲	۴۸۵۵۶
دو مداره

ماخذ- مرکز آمار ایران. دفتر صنعت، معدن و زیربنایی.

۱۲-۲۴- تعداد و ظرفیت سیلوهای دایر و انواع انبار دایر ذخیره گندم (تن)

سال	سیلوی گندم		انبار گندم		
	تعداد	ظرفیت	سرپوشیده معمولی		
			تعداد	ظرفیت	
..... ۱۳۸۵	۳	۱۴۳۵۰۰	.	۸	۱۸۰۰۰۰
..... ۱۳۹۰	۳	۱۴۳۵۰۰	.	۸	۱۸۰۰۰۰
..... ۱۳۹۵	۳	۱۴۳۵۰۰	.	۸	۱۸۰۰۰۰
..... ۱۳۹۶	۳	۱۴۳۵۰۰	.	۸	۱۸۰۰۰۰
..... ۱۳۹۷	۳	۱۴۳۵۰۰	.	۸	۱۸۰۰۰۰
..... ۱۳۹۸	۳	۱۴۳۵۰۰	.	۸	۱۸۰۰۰۰
..... ۱۳۹۹	۳	۱۴۳۵۰۰	.	۸	۱۸۰۰۰۰
..... ۱۴۰۰	۳	۱۴۳۵۰۰	.	۸	۱۸۰۰۰۰

ماخذ- شرکت غله و خدمات بازرگانی منطقه ده استان اصفهان.

۲۵-۱۲- عملکرد سیلوهای گندم (تن)

سال	موجودی اول سال	گندم وارد شده به سیلو			گندم خارج شده از سیلو	
		از استان	از سایر استان‌ها	از خارج کشور	تحویل به کارخانه	تحویل به سایر سیلوها
..... ۱۳۸۵	۱۲۰۴۸۸	۴۵۲۸۴۲	۱۹۵۳۰۲	۸۷۴۷۴	۵۴۹۳۰۶	۸۵۹
..... ۱۳۹۰	۳۲۱۸۸۳	۳۵۷۲۷	۲۲۰۰۰۸	.	۵۳۰۳۶۶	.
..... ۱۳۹۵	۱۸۴۴۲۵	۲۶۱۴۶۲	۳۱۸۵۹۴	.	۴۶۲۸۹۲	.
..... ۱۳۹۶	۳۰۳۸۲۱	۲۲۰۲۵۲	۳۵۷۴۸۶	.	۶۰۳۱۳۳	.
..... ۱۳۹۷	۲۷۳۲۷۸	۱۰۰۷۴۷	۳۴۱۸۹۷	.	۵۸۲۲۰۱	.
..... ۱۳۹۸	۱۲۹۶۵۴	۸۳۶۳۱	۳۵۸۸۴۳	۴۶۶۶۶	۴۹۵۴۲۱	.
..... ۱۳۹۹	۴۹۹۲۵	۱۲۱۰۴۲	۲۲۳۲۴۴	۱۹۰۲۵۲	۵۲۲۸۰۵	.
..... ۱۴۰۰	۵۹۹۰۶	۲۲۶۰۵	۱۱۷۹۴۳	۳۷۱۳۹۱	۵۳۵۰۸۱	.

ماخذ- شرکت غله و خدمات بازرگانی منطقه ده استان اصفهان.