

# فصل ۱۴

## بازارهای مالی





**مقدمه**

بانک‌ها، موسسات اعتباری، شرکت‌های بیمه، صندوق‌های قرض‌الحسنه، سازمان بورس اوراق بهادار، صندوق‌های بازنشستگی و شرکت‌های سرمایه‌گذاری، موسسات مالی استان را تشکیل می‌دهند که در زیر به تاریخچه فعالیت آماری و روش گردآوری اطلاعات آماری آن‌ها اشاره می‌شود.

**پول و بانک**

جمع‌آوری آمارهای پولی و بانکی کشور با تاسیس بانک ملی ایران در سال ۱۳۰۷ شروع شد و از سال ۱۳۱۴، با تأسیس اداره آمار و بررسی‌های اقتصادی در این بانک گسترش یافت. پس از تشکیل بانک مرکزی ایران در سال ۱۳۳۹، این وظیفه به بانک مذکور واگذار شد. در حال حاضر، بانک مرکزی جمهوری اسلامی ایران با استفاده از گزارش‌هایی که از بانک‌های کشور به طور مرتب دریافت می‌کند، آمارهای پولی و بانکی کشور را جمع‌آوری و منتشر می‌نماید.

**بیمه**

شرکت سهامی بیمه ایران در سال ۱۳۱۴ تاسیس شد. جمع‌آوری آمارهای مربوط به بیمه، با تشکیل اداره آمار و اطلاعات در شرکت مذکور، از سال ۱۳۳۹ شروع شد. این اداره پس از تغییرات و تحولاتی چند، در سال ۱۳۴۵ تجدید سازمان یافت و با امکانات گسترده‌تری به جمع‌آوری آمارهای بیمه در کشور پرداخت.

در سال ۱۳۵۰، بیمه مرکزی ایران با هدف هدایت و نظارت فعالیت‌های بیمه تاسیس گردید و تهیه و انتشار آمارهای بیمه به اداره آمار این سازمان واگذار شد. در حال حاضر، آمارهای مربوط به بیمه توسط بیمه مرکزی ایران، با استفاده از اسناد و مدارک شرکت‌های مختلف بیمه، جمع‌آوری و منتشر می‌شود.

**سایر فعالیت‌های مالی**

علاوه بر موارد فوق، فعالیت‌هایی توسط شرکت‌های تعاونی اعتبار، برای تامین نیازهای مالی اعضای این شرکت‌ها انجام می‌شود که آمارهای مربوط به آن، از سال ۱۳۷۰ به صورت ثبتي از وزارت تعاون دریافت و منتشر شده است. به علاوه فعالیت‌هایی توسط صندوق‌های قرض‌الحسنه و سایر موسسات اعتباری انجام می‌شود که اطلاعات آماری آن‌ها، تا کنون به طور جامع جمع‌آوری نشده است.

اطلاعات و آمار مندرج در این فصل، شامل تعداد واحدهای بانکی و موسسات مالی و اعتباری غیربانکی، تعداد و مبلغ انواع سپرده نزد بانکها، تعداد و مبلغ تسهیلات پرداختی بانکها به بخش غیردولتی، مانده بدهی بخش غیردولتی به بانکها و موسسات اعتباری غیربانکی، اطلاعات مربوط به بیمه نامه صادر شده، حق بیمه عاید شده، تعداد و مبلغ خسارت واقع شده و مشخصات شرکت‌های تعاونی اعتبار فعال می‌باشد.

آمار و اطلاعات مربوط به بانک از بانک‌های استان و اطلاعات مربوط به بیمه از شرکت‌های بیمه البرز، آسیا، ایران و دانا و مشخصات شرکت‌های اعتبار فعال از اداره کل تعاون، کار و رفاه اجتماعی به روش ثبتی دریافت و در این فصل ارائه شده است.

### تعاریف و مفاهیم

**عملیات بانکی:** عبارت از قبول سپرده، اعطای تسهیلات بانکی، معاملات برات و سفته، معاملات ارزی، عملیات مربوط به اوراق و اسناد بهادار، نقل و انتقال وجوه در داخل کشور و نظایر آن، طبق قانون است.

**واحد بانکی:** عبارت از شعبه، نمایندگی و باجه است.

**بخش دولتی:** به دولت، شرکت‌ها و موسسات دولتی و شهرداری‌ها اطلاق می‌شود.

**بخش غیر دولتی:** شامل بخش خصوصی، نهادهای انقلاب اسلامی و بعضی از شرکت‌های تحت پوشش وزارتخانه‌ها است.

**تسهیلات اعطایی به بخش دولتی:** تسهیلاتی است که سیستم بانکی در اختیار دولت، شرکت‌ها و موسسات دولتی و شهرداری‌ها قرار می‌دهد. این تسهیلات می‌تواند به صورت خرید اوراق بهادار دولتی (اسناد خزانه و اوراق قرضه) یا اعتبارات مستقیم باشد.

**تسهیلات اعطایی به بخش غیردولتی:** تسهیلاتی است که بانکها از طریق قراردادهای مختلف اسلامی، به موجب قانون عملیات بانکی بدون ربا و آیین‌نامه‌های مصوب، از ابتدای سال ۱۳۶۳ به بخش غیردولتی اعطا می‌کنند. این قراردادها عبارتند از: مشارکت حقوقی، مشارکت مدنی، فروش اقساطی، سرمایه‌گذاری مستقیم، مضاربه، مزارعه، مساقات، جعاله، معاملات سلف، اجاره به شرط تملیک، قرض‌الحسنه و خرید دین.

**مشارکت حقوقی:** عبارت از تأمین قسمتی از سرمایه شرکت‌های سهامی جدید و یا خرید قسمتی از سهام شرکت‌های سهامی موجود است.

**مشارکت مدنی:** عبارت از در آمیختن سهم‌الشرکه نقدی و یا غیرنقدی اشخاص حقیقی و یا حقوقی متعدد به نحو مشاع، به منظور انتفاع، طبق قرارداد است.

**فروش اقساطی:** عبارت از واگذاری "عین" به بهای معلوم به غیر، به ترتیبی است که تمام یا قسمتی از بهای مذکور به اقساط مساوی و یا غیرمساوی، در سررسید یا سررسیدهای معین دریافت گردد.

**سرمایه‌گذاری مستقیم:** عبارت از تأمین سرمایه لازم برای اجرای طرح‌های تولیدی و طرح‌های عمرانی انتفاعی توسط بانک‌ها، بدون مشارکت اشخاص حقیقی یا حقوقی غیر بانکی است.

**مضاربه:** قراردادی است که به موجب آن یکی از طرفین (مالک)، عهده‌دار تأمین سرمایه (نقدی) می‌شود، با قید این که طرف دیگر (عامل)، با سرمایه مذکور تجارت کند و در سود حاصله، هر دو طرف شریک باشند.

**مزارعه:** قراردادی است که به موجب آن یکی از طرفین (زارع)، زمین مشخصی را برای مدت معینی، به شخص دیگر (عامل) بدهد تا در زمین مذکور زراعت کند و حاصل بین زارع و عامل تقسیم شود.

**مساقات:** معامله‌ای است که بین صاحب درخت و امثال آن با عامل در مقابل حصه مشاع معین از ثمره واقع می‌شود. ثمره، اعم از میوه، برگ، گل و غیر آن است.

**جعل:** عبارت از التزام شخص (جاعل یا کارفرما)، به ادای مبلغ یا اجرت معلوم (جعل) در مقابل انجام عملی معین، طبق قرارداد است. طرفی که عمل را انجام می‌دهد، "عامل" یا پیمانکار نامیده می‌شود.

**معاملات سلف:** منظور از معاملات سلف، پیش‌خرید نقدی محصولات تولیدی به قیمت معین است.

**اجاره به شرط تملیک:** عقد اجاره‌ای است که در آن، شرط شود مستاجر در پایان مدت اجاره، در صورت عمل به شرایط مندرج در قرارداد، عین مستاجره را مالک شود.

**قرض الحسنه:** عقدی است که به موجب آن، بانکها مبلغ معینی را طبق ضوابط مقرر، به اشخاص اعم از حقیقی یا حقوقی، به قرض واگذار می‌نمایند.

**سپرده‌های قرض الحسنه پس‌انداز:** به سپرده‌هایی اطلاق می‌شود که سودی به آنها تعلق نمی‌گیرد، ولی طبق قانون، بانکها می‌توانند به منظور جذب و تجهیز این گونه سپرده‌ها، به قید قرعه جوایز ثابت نقدی و یا جنسی به سپرده‌گذاران اعطا کنند.

**سپرده‌های سرمایه‌گذاری مدت‌دار:** به سپرده‌هایی اطلاق می‌شود که بانکها به صورت سپرده‌های سرمایه‌گذاری کوتاه‌مدت یا بلندمدت، از مردم قبول می‌کنند. بانکها در مورد سپرده‌های سرمایه‌گذاری مدت‌دار، فقط به عنوان وکیل سپرده‌گذار عمل می‌کنند و منافع حاصل از این سپرده‌ها، طبق عقود اسلامی مورد استفاده قرار می‌گیرد. منافع براساس عقد قراردادی بین سپرده‌گذار و بانک، تقسیم می‌شود.

**بدهی بخش غیردولتی:** عبارت از مجموع مانده تسهیلات و وام‌هایی است که توسط بانکها، به بخش غیردولتی اعطا می‌شود.

**مانده در پایان سال:** به حاصل جمع مابه‌التفاوت پرداختی‌ها و دریافتی‌ها در طول سال، با موجودی اول سال اطلاق می‌شود.

**بیمه:** عقدی است که به موجب آن، یک طرف تعهد می‌کند در ازای پرداخت وجه از طرف دیگر، در صورت وقوع یا بروز حادثه، خسارت وارده بر وی را جبران نماید یا وجه معینی را بپردازد. متعهد را بیمه‌گر، طرف تعهد را بیمه‌گذار، وجهی را که بیمه‌گذار می‌پردازد، حق بیمه و آنچه را که بیمه می‌شود موضوع بیمه می‌نامند.

**حق بیمه عایدشده:** عبارت از تفاضل ذخایر حق بیمه ابتدا و انتهای دوره با حق بیمه‌های همان دوره است.

**خسارت واقع شده:** عبارت است از تفاضل ذخایر خسارت معوق ابتدا و انتهای دوره با خسارت‌های پرداختی همان دوره.

**خسارت پرداختی:** وجهی است که بیمه‌گر بعد از وقوع حادثه موضوع بیمه، جهت جبران خسارت به بیمه‌گذار پرداخت می‌کند.

**ضریب خسارت:** نسبت خسارت واقع شده به حق بیمه عاید شده است. (خسارت معوق و ذخیره حق بیمه در محاسبه آن لحاظ شده است).

**بیمه اتکایی:** قراردادی است که براساس آن، یک شرکت بیمه (واگذارنده) تمام یا بخشی از تعهدات خود را در قبال پرداخت حق بیمه، به شرکت بیمه پذیرنده (بیمه‌گر اتکایی) واگذار و بیمه‌گر اتکایی در صورت تحقق خطر، سهم خود را از خسارت پرداخت می‌نماید.

**بیمه آتش‌سوزی:** بیمه‌گر در چارچوب مقررات مصوب شورای عالی بیمه تعهد می‌کند که خسارت‌های وارد شده به اموال بیمه شده به علت وقوع آتش‌سوزی، انفجار و صاعقه را جبران کند. در این نوع بیمه‌نامه می‌توان خطرهای دیگری مثل زمین لرزه، سیل، طوفان، نشت آب، ترکیبگی لوله، شکست شیشه، سرقت با شکست حرز و سقوط هواپیما بر روی اموال و اماکن را نیز با پرداخت حق بیمه اضافی تحت پوشش قرار داد.

**بیمه باربری:** بیمه‌گر در چارچوب مقررات مصوب شورای عالی بیمه تعهد می‌کند که خسارت‌های وارد شده به اموال بیمه را در هنگام بارگیری، حمل و تخلیه جبران نماید.

**بیمه حوادث:** بیمه‌گر در چارچوب مقررات مصوب شورای عالی بیمه تعهد می‌کند که غرامت جانی ناشی از حادثه (فوت، نقص عضو و از کار افتادگی) را به بیمه‌شده یا ذینفع بیمه‌نامه پرداخت نماید. در این نوع بیمه با توافق و دریافت حق بیمه اضافی، هزینه پزشکی و غرامت روزانه نیز تحت پوشش قرار می‌گیرد.

**بیمه بدنه اتومبیل:** بیمه‌گر در چارچوب مصوب شورای عالی بیمه تعهد می‌کند که خسارت‌های وارده به وسیله نقلیه بیمه‌شده ناشی از حوادث مختلف از قبیل سرقت، آتش‌سوزی، انفجار، تصادف، سقوط، واژگونی و به طور کلی برخورد اتومبیل به هر جسم ثابت یا متحرک و یا برخورد جسم دیگری با اتومبیل بیمه شده را جبران کند.

**بیمه شخص ثالث:** بیمه‌گر در چارچوب مصوب شورای عالی بیمه تعهد می‌کند که چنانچه دارنده وسیله نقلیه بیمه‌شده به علت وقوع حوادث رانندگی، مسئول جبران خسارت‌های مالی یا جانی وارده به اشخاص ثالث شناخته شود این خسارت‌ها را براساس شرایط بیمه‌نامه تا سقف تعهد مندرج در بیمه‌نامه پرداخت نماید.

**بیمه درمان:** بیمه‌گر در چارچوب مصوب شورای عالی بیمه تعهد می‌کند که هزینه معالجات پزشکی بیمه‌شدگان را تا مقدار مندرج در بیمه‌نامه پرداخت نماید. این بیمه برای داخل کشور به صورت گروهی و خانوادگی صادر می‌شود.

**بیمه کشتی:** بیمه‌گر در چارچوب شرایط بیمه‌نامه متعهد می‌شود که خسارت وارده به بدنه و تجهیزات کشتی یا از بین رفتن آن بر اثر وقوع حوادثی مانند: تصادف، آتش‌سوزی، غرق شدن و به گل نشستن، همچنین هزینه‌های نجات و سهم مالک کشتی از زیان‌های همگانی را در حدودی که در بیمه‌نامه مشخص شده است پرداخت نماید.

**بیمه هواپیما:** بیمه‌گر در چارچوب شرایط بیمه‌نامه هواپیما متعهد می‌شود که خسارت وارده به بدنه هواپیما یا از بین رفتن آن بر اثر حوادثی مانند سقوط، تصادم، آتش‌سوزی و دزدی هوایی را در حدودی که در بیمه‌نامه مشخص می‌شود، پرداخت نماید.

**بیمه مهندسی:** بیمه‌گر در چارچوب شرایط بیمه‌نامه مهندسی تعهد می‌کند که خسارت‌ها یا زیان‌های ناشی از طراحی، ساخت، نصب و نگهداری سازه‌ها و ماشین‌آلات را که ناشی از مسئولیت مهندسان مربوط است براساس شرایط بیمه‌نامه جبران کند. در این نوع بیمه، زیان‌های ناشی از خرابی ماشین‌آلات هم تحت پوشش بیمه قرار می‌گیرد.

**بیمه پول:** بیمه‌گر در چارچوب شرایط بیمه‌نامه تعهد می‌کند، زیان‌هایی که بر اثر بروز سرقت (مسلحانه) و حادثه (آتش‌سوزی، انفجار، سیل و ...) به پول موجود در صندوق (بانک‌ها، موسسات مالی و ...) یا در حال جابجایی وارد می‌شود، جبران کند. به طور کلی بیمه پول به دو رشته پول در گردش و پول در صندوق تقسیم می‌شود.

**بیمه مسئولیت مدنی:** بیمه‌گر در چارچوب شرایط بیمه‌نامه مسئولیت مدنی تعهد می‌کند، خسارت‌هایی را که بیمه‌گذار به طور غیر عمدی به اشخاص ثالث وارد می‌کند و مسؤول جبران آن‌ها شناخته می‌شود، پرداخت نماید. بیمه مسئولیت حرفه‌ای (پزشکان، پیراپزشکان، وکلا و ...)، بیمه مسئولیت متصدیان حمل و نقل، بیمه مسئولیت کارفرما در قبال کارکنان، بیمه مسئولیت سازندگان ابنیه و بیمه مسئولیت عمومی و اماکن تفریحی (هتل، سینما، استخر، پارک و ...) از انواع این رشته بیمه است.

**بیمه اعتبار:** بیمه اعتبار به دو بخش اعتبار داخلی و صادرات کالا تقسیم می‌شود. براساس مقررات مصوب شورای عالی بیمه منظور از اعتبار داخلی، ظرفیت بدهی یک مشتری است که از طرف بنگاه‌های اقتصادی، در قبال ارائه کالا و خدمات، یا بانک‌ها و موسسات مالی و اعتباری که مجوز بانک مرکزی را دارند و به صورت تسهیلات مالی در اختیار مشتریان قرار می‌گیرند. طبق مقررات، قراردادهای بیمه اعتبار داخلی به صورت گروهی و فقط به اشخاص حقوقی مشروط بر



اینکه فعالیت‌های اقتصادی آن‌ها متضمن ریسک عدم بازپرداخت مطالبات ناشی از اعتبارات اعطایی آن‌ها باشد، منعقد می‌شود. تامین مطالبات بیمه‌گذار یا ذی‌نفع در رابطه با فروش کالاهای صادراتی در قالب قراردادهای گشایش اعتبار اسناد (L/C)<sup>۱</sup> و واگذاری اسناد در مقابل پرداخت (D/P)<sup>۲</sup> و واگذاری اسناد در مقابل تضمین (D/A)<sup>۳</sup> موضوع بیمه اعتبار صادرات می‌باشد.

**بیمه زندگی (عمر):** نوعی بیمه است که در آن بیمه‌گر متعهد می‌شود، مبلغ معینی (به صورت سرمایه و یا مستمری)، به بیمه‌گذار و یا اشخاص ثالثی که او تعیین کرده است، پرداخت کند.

**سایر انواع بیمه:** شامل اکتشاف و استخراج نفت، بهداشت، صداقت و امانت، عدم‌النفع، وام و اعتبار و بیمه اموال در مقابل سرقت می‌باشد.

**شرکت‌های تعاونی اعتبار:** شرکت‌هایی هستند که تامین نیازهای مالی اعضای تحت پوشش، در قالب پرداخت انواع وام را برعهده دارند و شامل شرکت‌های تعاونی اعتبار کارمندی، کارگری و اعتبار آزاد (سایر) می‌باشند.

### گزیده اطلاعات

در سال ۱۴۰۰، تعداد واحدهای بانکی استان برابر ۱۲۰۴ بانک و موسسات مالی و اعتباری غیربانکی برابر ۱۳ موسسه بوده است. مانده انواع سپرده در پایان سال ۱۴۰۰ برابر ۲۲۵۷۴۸۵ میلیارد ریال بوده است. مانده تسهیلات پرداختی بانک‌ها به بخش غیردولتی در سال ۱۴۰۰ برابر ۱۵۰۸۴۷۹ میلیارد ریال بوده است که از رقم فوق ۷.۲ درصد به بخش کشاورزی، ۱۷.۳ درصد به بخش مسکن و ساختمان، ۳۵.۲ درصد به بخش صنعت و معدن و ۴۰.۳ درصد به بخش خدمات، بازرگانی و متفرقه تعلق دارد. مانده بدهی بخش غیردولتی به بانک‌ها و موسسات اعتباری غیربانکی در سال ۱۴۰۰ برابر با ۱۵۵۹۲۱۴ میلیارد ریال بوده است.

در سال ۱۴۰۰ مبلغ ۴۲۳۱۷ میلیارد ریال حق بیمه توسط شرکت‌های بیمه منتخب استان (بیمه ایران، بیمه دانا، بیمه البرز و بیمه آسیا) عاید شده که نسبت به سال ۱۳۹۹، ۳۱.۳ درصد رشد داشته است. همچنین در این سال نسبت خسارت واقع شده بر حق بیمه عاید شده توسط شرکت‌های بیمه منتخب استان برابر ۶۱.۸ درصد می‌باشد.

در سال ۱۴۰۰ تعداد ۴۰ شرکت تعاونی اعتبار فعال با ۶۱۷ نفر شاغل در استان فعال بوده‌اند.

<sup>۱</sup>) L/C: Letter of credit.

<sup>۲</sup>) D/P: Document against payment.

<sup>۳</sup>) D/A: Document against Acceptance.

۱-۱۴- تعداد واحدهای بانکی در پایان سال

سال و شهرستان	اقتصاد نوین	ایران زمین	پست بانک	تجارت	توسعه تعاون	توسعه صادرات
..... ۱۳۸۵	۷	×	۲۳	۱۴۶	×	۱
..... ۱۳۹۰	۱۳	×	۲۵	۱۵۲	۲۸	۱
..... ۱۳۹۵	۱۶	۱۷	۲۶	۱۱۲	۲۸	۱
..... ۱۳۹۶	۱۶	۱۷	۲۴	۱۰۶	۲۸	۱
..... ۱۳۹۷	۱۶	۱۶	۲۲	۹۴	۲۸	۱
..... ۱۳۹۸	۱۵	۱۶	۲۲	۹۲	۲۸	۱
..... ۱۳۹۹	۱۴	۱۳	۲۱	۹۲	۲۸	۱
..... ۱۴۰۰	۱۴	۱۴	۲۱	۹۲	۲۸	۲
..... آران و بیدگل	۰	۱	۱	۲	۱	۰
..... اردستان	۰	۰	۱	۱	۱	۰
..... اصفهان	۷	۷	۲	۵۲	۶	۱
..... برخوار	۰	۰	۰	۰	۱	۰
..... بوئین و میاندشت	۰	۰	۰	۱	۰	۰
..... تیران و کرون	۰	۰	۱	۰	۱	۰
..... جرقویه	۰	۰	۰	۰	۰	۰
..... چادگان	۰	۰	۱	۱	۱	۰
..... خمینی شهر	۱	۱	۱	۱	۱	۰
..... خوانسار	۰	۰	۱	۰	۱	۰
..... خور و بیابانک	۰	۰	۰	۰	۰	۰
..... دهقان	۰	۰	۰	۰	۱	۰
..... سمیرم	۰	۱	۱	۰	۱	۰
..... شاهین شهر و میمه	۱	۱	۱	۴	۱	۰
..... شهرضا	۱	۱	۱	۲	۱	۰
..... فریدن	۰	۰	۱	۱	۱	۰
..... فریدونشهر	۰	۰	۱	۰	۰	۰
..... فلاورجان	۰	۰	۱	۱	۱	۰
..... کاشان	۱	۱	۱	۱۳	۲	۱
..... کوهپایه	۰	۰	۰	۰	۰	۰
..... گلپایگان	۱	۱	۱	۱	۱	۰
..... لنجان	۰	۰	۱	۵	۱	۰
..... مبارکه	۱	۰	۱	۱	۱	۰
..... نایین	۰	۰	۱	۱	۱	۰
..... نجف آباد	۱	۰	۱	۴	۲	۰
..... نطنز	۰	۰	۱	۱	۱	۰
..... ورزنه	۰	۰	۰	۰	۰	۰
..... هرند	۰	۰	۰	۰	۰	۰

۱-۴- تعداد واحدهای بانکی در پایان سال (دنباله)

صادرات	سینا	سرمایه	سپه	رفاه کارگران	دی	سال و شهرستان
۲۴۶	۰۰۰	۱	۱۴۹	۸۵	×	..... ۱۳۸۵
۲۳۱	۲۵	۸	۱۶۱	۸۴	×	..... ۱۳۹۰
۲۱۷	۲۶	۹	۱۵۲	۸۳	۲	..... ۱۳۹۵
۲۰۷	۲۶	۹	۱۴۹	۸۲	۲	..... ۱۳۹۶
۱۹۵	۲۷	۹	۱۳۷	۸۲	۲	..... ۱۳۹۷
۱۹۵	۲۶	۹	۱۲۳	۸۲	۲	..... ۱۳۹۸
۱۶۸	۲۶	۹	۱۲۲	۸۲	۲	..... ۱۳۹۹
<b>۱۶۴</b>	<b>۲۹</b>	<b>۸</b>	<b>(۱)۲۵۰</b>	<b>۸۱</b>	<b>۲</b>	<b>..... ۱۴۰۰</b>
۱	۰	۰	۴	۲	۰	..... آران و بیدگل
۴	۱	۰	۶	۱	۰	..... اردستان
۸۳	۱۶	۵	۱۳۲	۳۸	۱	..... اصفهان
۵	۰	۰	۳	۳	۰	..... برخوار
۰	۰	۰	۱	۰	۰	..... بوبین و میاندشت
۱	۰	۰	۳	۱	۰	..... تیران و کرون
۲	۰	۰	۰	۰	۰	..... جرقویه
۰	۰	۰	۱	۱	۰	..... چادگان
۶	۱	۱	۱۲	۳	۰	..... خمینی شهر
۱	۰	۰	۲	۱	۰	..... خوانسار
۰	۰	۰	۰	۰	۰	..... خور و بیابانک
۱	۰	۰	۱	۱	۰	..... دهقان
۱	۰	۰	۳	۱	۰	..... سمیرم
۵	۱	۰	۹	۴	۰	..... شاهین شهر و میمه
۲	۱	۱	۸	۱	۰	..... شهرضا
۱	۰	۰	۲	۱	۰	..... فریدن
۰	۰	۰	۱	۱	۰	..... فریدونشهر
۷	۰	۰	۱۱	۲	۰	..... فلاورجان
۱۰	۲	۱	۱۲	۶	۱	..... کاشان
۱	۰	۰	۱	۱	۰	..... کوهپایه
۲	۱	۰	۵	۲	۰	..... گلپایگان
۱۰	۲	۰	۹	۳	۰	..... لنجان
۷	۲	۰	۷	۲	۰	..... مبارکه
۱	۱	۰	۳	۱	۰	..... نایین
۸	۰	۰	۹	۳	۰	..... نجف آباد
۳	۱	۰	۳	۱	۰	..... نطنز
۱	۰	۰	۱	۰	۰	..... ورزنه
۱	۰	۰	۱	۱	۰	..... هرتند

## ۱-۱۴- تعداد واحدهای بانکی در پایان سال (دنباله)

سال و شهرستان	صنعت و معدن	کارآفرین	کشاورزی	مسکن	ملت	ملی
..... ۱۳۸۵	۱	۲	۱۳۹	۷۳	۱۴۵	۲۲۳
..... ۱۳۹۰	۴	۴	۱۴۳	۸۳	۱۴۰	۲۳۹
..... ۱۳۹۵	۳	۵	۱۴۲	۸۳	۱۲۵	۲۲۶
..... ۱۳۹۶	۳	۵	۱۳۹	۸۳	۱۲۱	۲۱۸
..... ۱۳۹۷	۳	۵	۱۲۸	۸۵	۱۱۹	۲۱۹
..... ۱۳۹۸	۳	۵	۱۲۲	۸۰	۱۱۹	۲۰۵
..... ۱۳۹۹	۳	۵	۱۱۸	۸۰	۱۱۴	۱۹۰
..... ۱۴۰۰	۳	۵	۱۲۱	۸۰	۱۱۱	۱۷۹
..... آران و بیدگل	۰	۰	۳	۱	۱	۴
..... اردستان	۰	۰	۴	۲	۱	۲
..... اصفهان	۲	۴	۲۹	۳۹	۶۲	۷۹
..... برخوار	۰	۰	۴	۱	۳	۲
..... بویین و میاندشت	۰	۰	۲	۰	۱	۱
..... تیران و کرون	۰	۰	۲	۱	۱	۲
..... جرقویه	۰	۰	۵	۰	۱	۲
..... چادگان	۰	۰	۲	۰	۰	۱
..... خمینی شهر	۰	۰	۳	۲	۵	۸
..... خوانسار	۰	۰	۳	۱	۱	۲
..... خور و بیابانک	۰	۰	۲	۰	۱	۱
..... دهاقان	۰	۰	۲	۱	۱	۱
..... سمیرم	۰	۰	۵	۱	۱	۱
..... شاهین شهر و میمه	۰	۰	۲	۷	۳	۷
..... شهرضا	۰	۰	۴	۲	۴	۶
..... فریدن	۰	۰	۳	۱	۰	۲
..... فریدونشهر	۰	۰	۲	۱	۱	۱
..... فلاورجان	۰	۰	۸	۱	۴	۵
..... کاشان	۱	۱	۶	۷	۵	۱۲
..... کوهپایه	۰	۰	۳	۱	۰	۱
..... گلپایگان	۰	۰	۵	۱	۱	۳
..... لنجان	۰	۰	۳	۳	۵	۱۰
..... مبارکه	۰	۰	۷	۲	۲	۸
..... نایین	۰	۰	۲	۱	۱	۲
..... نجف‌آباد	۰	۰	۳	۲	۳	۱۲
..... نطنز	۰	۰	۳	۲	۱	۲
..... ورزنه	۰	۰	۳	۰	۱	۱
..... هرند	۰	۰	۱	۰	۱	۱

(۱) علت افزایش آمار نسبت به سال گذشته ادغام بانک‌های انصار، حکمت، قوامین، مهراقتصاد و موسسه مالی کوثر می‌باشد.  
 ماخذ- بانک‌های استان اصفهان.

۲-۱۴- تعداد موسسات اعتباری غیربانکی در پایان سال

سال و شهرستان	جمع	ملل	نور
..... ۱۳۸۵	...	...	...
..... ۱۳۹۰	...	...	...
..... ۱۳۹۵	۱۲	۷	۵
..... ۱۳۹۶	۱۲	۷	۵
..... ۱۳۹۷	۱۳	۸	۵
..... ۱۳۹۸	۱۳	۸	۵
..... ۱۳۹۹	۱۳	۸	۵
..... ۱۴۰۰	۱۳	۸	۵
..... آران و بیدگل	۰	۰	۰
..... اردستان	۰	۰	۰
..... اصفهان	۱۱	۶	۵
..... برخوار	۰	۰	۰
..... بویین و میاندشت	۰	۰	۰
..... تیران و کرون	۰	۰	۰
..... جرقویه	۰	۰	۰
..... چادگان	۰	۰	۰
..... خمینی شهر	۰	۰	۰
..... خوانسار	۰	۰	۰
..... خور و بیابانک	۰	۰	۰
..... دهاقان	۰	۰	۰
..... سمیرم	۰	۰	۰
..... شاهین شهر و میمه	۱	۱	۰
..... شهرضا	۰	۰	۰
..... فریدن	۰	۰	۰
..... فریدونشهر	۰	۰	۰
..... فلاورجان	۰	۰	۰
..... کاشان	۱	۱	۰
..... کوهپایه	۰	۰	۰
..... گلپایگان	۰	۰	۰
..... لنجان	۰	۰	۰
..... مبارکه	۰	۰	۰
..... نایین	۰	۰	۰
..... نجف آباد	۰	۰	۰
..... نطنز	۰	۰	۰
..... ورزنه	۰	۰	۰
..... هرند	۰	۰	۰

ماخذ - موسسات مالی و اعتباری استان اصفهان.

۳-۱۴- تعداد و مانده انواع سپرده نزد بانک‌ها در پایان سال (میلیون ریال)

ایران زمین		اقتصاد نوین		سال و نوع سپرده
مبلغ	تعداد	مبلغ	تعداد	
×	×	۱۵۰۷۰۰۰	۱۲۱۵۵۴	..... ۱۳۸۵
×	×	۵۲۵۴۱۲۰	۲۲۰۶۶۸	..... ۱۳۹۰
۵۵۶۱۷۴۵	۱۵۹۶۲	۱۴۰۶۷۱۸۳	۲۵۵۵۷۱	..... ۱۳۹۵
۷۲۳۸۵۵۲	۳۶۶۰۸	۱۳۵۴۰۰۶۹	۲۶۶۳۷۸	..... ۱۳۹۶
۷۲۲۱۶۳۰	۱۰۹۸۸	۱۳۴۹۱۳۸۷	۲۷۱۶۵۱	..... ۱۳۹۷
۷۳۸۰۵۵۴	۲۸۷۵۵	۲۲۸۱۷۹۸۵۷	۱۵۱۸۵۱	..... ۱۳۹۸
۷۹۸۶۲۲۲	۳۲۰۴۸	۳۳۱۰۷۰۹۶	۱۶۶۹۵۴	..... ۱۳۹۹
<b>۹۲۰۳۵۰۴</b>	<b>۱۲۴۲۷</b>	<b>۴۴۷۷۵۰۶۸</b>	<b>+++</b>	<b>..... ۱۴۰۰</b>
۱۵۵۱۱۲	۲۵۹۷۶	۱۱۰۲۳۳۳	...	قرض الحسنه جاری .....
۷۰۱۶	۴۲۹۰	۳۸۷۳۵۷۹	...	قرض الحسنه پس انداز .....
۱۵۷۴۶۱۴	۴۳۶۸۶	۹۱۳۷۹۶۴	...	سرمایه‌گذاری کوتاه‌مدت .....
۷۴۶۵۷۶۲	۸۴۷۵	۳۰۶۶۱۱۹۲	...	سرمایه‌گذاری بلند مدت ..
.	.	.	.	سایر .....

تجارت		پست بانک		سال و نوع سپرده
مبلغ	تعداد	مبلغ	تعداد	
۵۹۷۹۱۷۱	۸۰۶۹۵۷	۱۱۳۲۹۰	۶۷۳۹۹	..... ۱۳۸۵
۳۲۲۱۶۵۸۶	۱۲۷۳۴۹۷	۶۵۵۷۲۲	۶۷۲۸۸۳	..... ۱۳۹۰
۶۲۸۱۰۶۵۸	۱۶۷۶۰۳۷	۲۳۲۶۲۶۱	۱۰۱۶۰۶۶	..... ۱۳۹۵
۶۱۰۵۵۱۰۷	۱۷۲۳۱۳۸	۲۲۶۰۹۵۸	۱۰۴۱۲۵۵	..... ۱۳۹۶
۷۲۰۵۷۲۸۰	۱۷۸۹۷۴۳	۴۲۶۱۸۲۶	...	..... ۱۳۹۷
۹۱۰۵۴۲۷۰	۱۳۹۲۶۷۱	۸۲۷۲۹۷۰	۴۰۹۵۴ <sup>(۱)</sup>	..... ۱۳۹۸
۱۲۹۸۵۴۶۰۳	۱۴۶۶۷۰۴	۲۱۷۷۰۲۸۰	۴۲۴۷۰	..... ۱۳۹۹
<b>۲۰۴۳۱۰۰۸۰</b>	<b>۱۶۰۴۸۰۲</b>	<b>۳۴۸۴۳۲۷</b>	<b>۸۲۶۷۸۱</b>	<b>..... ۱۴۰۰</b>
۶۷۷۱۹۹۹۳	۵۴۷۸۵۲	۲۳۰۳۹۵۲۱	۴۶۳۳۰۱	قرض الحسنه جاری .....
۹۷۲۶۶۲۴	۵۳۰۰۳۴	۷۲۰۰۷۴	۱۹۱۵۸۹	قرض الحسنه پس انداز .....
۳۷۲۳۳۲۷	۴۱۷۴۴۵	۷۶۰۷۶۳۹	۱۵۹۶۵۱	سرمایه‌گذاری کوتاه مدت .....
۸۸۲۰۰۶۵۵	۹۱۷۹۱	۲۸۴۰۷۶۸	۱۱۹۳۶	سرمایه‌گذاری بلند مدت .....
۹۳۹۰۸۱	۱۱۶۸۰	۶۳۵۲۴۵	۱	سایر .....

۳-۱۴- تعداد و مانده انواع سپرده نزد بانکها در پایان سال (دنباله) (میلیون ریال)

سال و نوع سپرده	توسعه تعاون		توسعه صادرات		دی	
	تعداد	مبلغ	تعداد	مبلغ	تعداد	مبلغ
..... ۱۳۸۵	×	×	۳۱۷۱	۱۰۰۰۵۲۲	×	×
..... ۱۳۹۰	۶۱۱۸۴	۴۴۸۶۵۱	۵۲۳۷	۹۸۴۷۳۷	×	×
..... ۱۳۹۵	۱۹۶۹۷۹	۳۸۱۵۲۱۱	۵۹۲۸	۵۲۰۹۵۸	۱۰۲۰۴۷	۴۳۳۹۰۹۵
..... ۱۳۹۶	۲۱۸۸۸۴	۵۲۶۵۲۶۱	۶۳۷۲	۶۲۳۹۷۰	۱۰۳۴۷۲	۳۰۱۲۷۱۰
..... ۱۳۹۷	۲۴۶۲۸۷	۶۲۰۴۱۳۴	۶۶۵۰	۱۱۱۴۰۶۵	۱۱۳۰۴۰	۴۵۶۰۳۶۳
..... ۱۳۹۸	۲۸۰۳۳۵	۱۰۵۲۷۲۷۳	۶۹۰۰	۱۰۴۵۱۳۲	۱۲۳۳۷۸	۶۸۱۸۳۰۵
..... ۱۳۹۹	۲۹۵۵۵۳	۱۱۹۷۲۷۶۱	۵۰۸۵	۱۱۵۱۵۳۸	۱۳۵۵۰۱	۲۰۰۰۸۷۶۶
..... ۱۴۰۰	۳۳۱۱۳۹	۱۶۳۸۷۰۳۳	۵۵۰۷	۴۱۹۰۲۰۱	۱۳۷۸۴۲	۱۵۴۸۰۲۵۰
قرض الحسنه جاری.....	۸۴۹۷۳	۴۷۵۰۷۱۶	۱۲۵۸	۳۲۵۰۶۲۹	۹۷۵۱	۹۷۰۰۳۰
قرض الحسنه پس انداز.....	۱۶۳۹۷۸	۲۰۸۳۳۱۴	۱۶۸۹	۱۸۲۹۹۶	۱۴۹۳۶	۱۹۳۹۴۶
سرمایه گذاری کوتاه مدت.....	۶۸۲۵۸	۳۹۱۵۵۹۹	۲۳۳۷	۲۶۶۸۴۵	۱۰۵۲۳۹	۳۸۴۹۹۱۸
سرمایه گذاری بلند مدت ..	۳۹۰۰	۳۶۷۱۸۱۵	۲۰۲	۴۸۸۷۰۰	۷۹۱۶	۱۰۴۳۴۵۰۸
..... سایر	۳۰	۱۹۶۵۵۸۹	۲۱	۱۰۳۱	.	۳۱۸۴۸

سال و نوع سپرده	رفاه کارگران		سپه	
	تعداد	مبلغ	تعداد	مبلغ
..... ۱۳۸۵	۵۳۰۰۶۶	۲۹۱۵۲۰۰	۸۲۸۶۷۲	۱۰۶۲۳۲۳۵
..... ۱۳۹۰	۵۹۴۳۶۶	۶۷۹۸۸۹۱	۲۱۹۴۸۱۵	۱۴۶۲۵۲۷۴
..... ۱۳۹۵	۱۹۱۰۸۴۷	۳۷۹۹۲۳۴۱	۳۲۳۷۲۰۹	۴۶۶۷۰۰۲۳
..... ۱۳۹۶	۲۰۱۲۲۵۴	۴۵۰۶۳۰۵	۲۸۶۱۷۷۸	۶۴۸۳۹۶۴۴
..... ۱۳۹۷	۲۱۹۸۷۱۳	۵۸۴۳۳۰۲۶	۴۰۶۵۸۷۶	۸۱۷۷۳۲۰۶
..... ۱۳۹۸	۲۳۴۵۵۰۵	۹۰۸۱۱۱۷۵	۴۵۴۹۷۹۶	۹۸۹۹۴۸۴۵
..... ۱۳۹۹	۲۲۱۷۵۵۹	۱۱۰۱۳۴۳۲۱	۶۹۰۳۸۴۱	۱۲۴۴۳۸۱۷۷۱
..... ۱۴۰۰	۲۵۷۸۲۴۰	۱۷۱۴۵۰۹۱۳	۱۴۲۵۰۵۴۷ <sup>(۲)</sup>	۱۲۴۴۳۸۱۷۷۱ <sup>(۲)</sup>
قرض الحسنه جاری.....	۱۱۳۳۷۱۳	۳۶۹۴۴۳۹۰	۲۸۴۳۲۴۰	۶۴۶۰۴۷۸۷
قرض الحسنه پس انداز.....	۸۰۷۵۶۲	۸۱۳۹۲۵۵	۴۳۴۱۳۳۸	۱۵۴۰۶۶۴۷
سرمایه گذاری کوتاه مدت.....	۳۴۵۵۴۱	۲۱۱۷۸۸۴۱	۵۱۱۹۳۲۳	۲۸۰۴۲۷۶۹۹
سرمایه گذاری بلند مدت.....	۲۹۱۴۲۴	۱۰۰۵۵۲۷۳۶	۹۵۰۶۴۶	۱۰۹۶۷۳۱۵۹
..... سایر	.	۴۶۴۴۲۹۱	.	۶۳۸۲۹۶۳

۳-۱۴ - تعداد و مانده انواع سپرده نزد بانکها در پایان سال (دنباله) (میلیون ریال)

صادرات		سینا		سرمایه		سال و نوع سپرده
مبلغ	تعداد	مبلغ	تعداد	مبلغ	تعداد	
۱۲۲۱۶۹۱۸	۲۳۰۷۵۹۷	...	...	۳۵۶۱۹	۶۳۵	..... ۱۳۸۵
۳۲۸۴۵۳۷۴	۳۳۲۱۸۴۳	۴۵۰۶۷۸۶	۲۶۴۳۳۷	۲۳۲۰۹۳۸	۲۲۲۴۷	..... ۱۳۹۰
۹۰۶۴۲۵۶۹	۴۴۱۱۴۵۵	۱۲۹۱۷۷۲۳	۳۳۱۳۹۴	۷۷۵۴۷۰۹	۷۹۵۰۶	..... ۱۳۹۵
۹۴۸۵۵۲۶۸	۴۶۶۲۱۱۸	۱۵۰۱۱۰۸۵	۳۳۱۲۵۴	۸۲۴۴۰۸۱	۹۰۶۶۱	..... ۱۳۹۶
۱۱۰۸۱۴۵۸۹	۴۸۶۴۳۳۷	۱۶۹۵۶۳۴۳	۳۴۲۵۷۰	۸۷۱۰۶۳۳	۹۴۲۹۴	..... ۱۳۹۷
۱۷۱۰۴۹۴۰۴	۴۰۷۰۱۶۵	۱۸۹۵۶۱۱۷	۳۶۱۶۵۲	۸۹۲۴۰۷۱	۹۵۹۷۹	..... ۱۳۹۸
۱۹۵۵۱۸۱۱۵	۴۲۰۶۶۷۹	۲۸۳۴۰۹۲۳	۵۳۶۹۶۴	۹۸۲۷۳۵۹	۹۸۱۸۹	..... ۱۳۹۹
<b>۲۹۰۳۹۴۲۷۰</b>	<b>...</b>	<b>۴۳۵۰۷۲۴۰</b>	<b>۴۲۵۴۶۶</b>	<b>۱۱۵۲۹۴۵۲</b>	<b>۱۰۱۳۹۸</b>	<b>..... ۱۴۰۰</b>
۶۹۴۵۶۵۲۰	...	۱۱۰۰۸۲۵۱	۱۵۱۱۲۵	۶۶۰۱۲۰	۱۴۵۸۰	..... قرض الحسنه جاری...
۲۸۶۳۲۲۶۷	...	۷۹۷۹۷۱	۴۷۴۵۹	۵۵۸۹۹	۷۷۱۶	..... قرض الحسنه پس انداز..
۷۷۵۱۳۴۹۵	...	۷۲۸۱۹۵۵	۱۷۷۲۶۷	۱۹۰۲۴۸۱	۷۲۶۲۷	..... سرمایه گذاری کوتاه مدت ..
۱۰۷۲۲۰۳۹۸	...	۳۳۲۹۲۰۴۵	۴۸۸۷۰	۸۷۹۲۷۶۵	۶۳۳۵	..... سرمایه گذاری بلندمدت ...
۷۵۷۱۴۹۰	...	۱۱۲۷۰۱۸	۷۴۵	۱۱۸۱۸۷	۱۵۰	..... سایر .....

کارآفرین		صنعت و معدن		سال و نوع سپرده
مبلغ	تعداد	مبلغ	تعداد	
۱۰۰۶۰۵۳	۱۳۶۹۶	۱۴۳۰۴۴	۱۷۵۰	..... ۱۳۸۵
۱۵۲۷۲۹۲	۲۱۴۸۲	۴۷۶۷۵۳	۶۴۲۶	..... ۱۳۹۰
۴۵۷۰۳۰۲	...	۱۷۹۸۵۶۹	۱۰۹۹۸	..... ۱۳۹۵
۶۶۰۴۳۸۹	...	۳۵۲۷۷۵۲	۱۱۳۴۸	..... ۱۳۹۶
۷۱۴۷۸۵۴	...	۳۱۸۶۳۹۸	۱۲۱۹۷	..... ۱۳۹۷
۱۰۴۰۵۹۴۷	...	۴۶۶۱۱۶۳	۱۰۵۰۰	..... ۱۳۹۸
۱۶۶۹۰۶۹۷	...	۱۰۸۴۷۳۵۲	۱۴۷۳۶	..... ۱۳۹۹
<b>۲۴۰۷۱۶۳۳</b>	<b>...</b>	<b>۱۲۹۲۰۵۳۴</b>	<b>۱۵۲۳۴</b>	<b>..... ۱۴۰۰</b>
۲۷۳۰۷۶۴	...	۲۲۱۳۶۸۲	۴۰۵۵	..... قرض الحسنه جاری .....
۸۸۱۴۰	...	۷۷۶۰۸	۲۷۷۷	..... قرض الحسنه پس انداز.....
۲۴۶۵۱۰۹	...	۲۹۲۵۶۶۹	۷۳۱۳	..... سرمایه گذاری کوتاه مدت .....
۱۸۰۸۶۹۶۷	...	۶۸۷۷۷۶۶	۱۰۶۱	..... سرمایه گذاری بلندمدت .....
۶۹۹۹۵۳	...	۸۲۵۸۰۹	۲۸	..... سایر .....



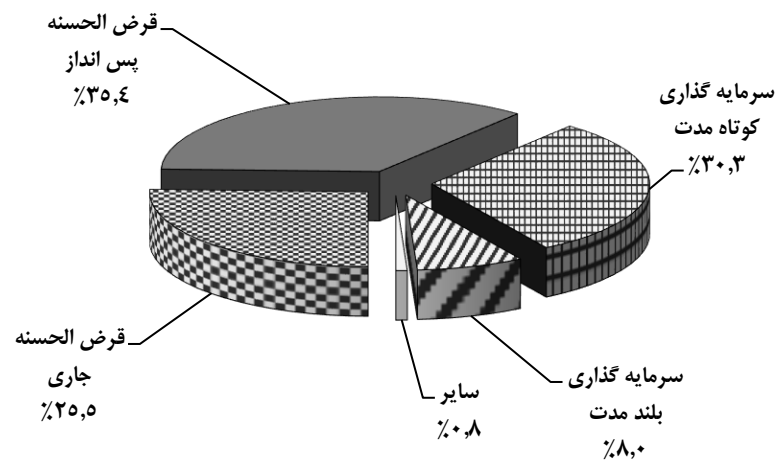
۳-۱۴- تعداد و مانده انواع سپرده نزد بانکها در پایان سال (دنباله) (میلیون ریال)

مسکن		کشاورزی		سال و نوع سپرده
مبلغ	تعداد	مبلغ	تعداد	
۴۹۸۶۱۱۹	۶۸۶۸۸۳	۵۲۹۴۴۲۳	۱۹۲۶۳۰۰	..... ۱۳۸۵
۱۲۴۵۷۰۹۲	۳۰۳۷۱۳۷	۱۰۹۳۴۶۸۶	۲۷۵۳۱۱	..... ۱۳۹۰
۳۷۵۹۰۰۰۰	۱۶۰۱۸۱۰	۲۷۶۲۸۰۰۸	۳۱۸۲۱۴۶	..... ۱۳۹۵
۴۴۳۳۳۹۶۴	۱۶۹۳۴۶۷	۲۵۶۳۷۳۴۴	۴۰۰۶۸۲۰	..... ۱۳۹۶
۴۷۳۷۹۰۱۱	۱۸۶۳۲۲۴	۳۷۳۷۹۸۱۷	۳۳۵۵۱۵۶	..... ۱۳۹۷
۵۳۲۷۴۳۲۵	۱۹۵۸۹۵۷	۶۶۲۳۴۰۲۰	۳۰۸۹۲۰۲	..... ۱۳۹۸
۶۶۶۲۰۵۶۲	۲۰۳۸۱۵۴	۹۵۲۱۹۴۳۷	۳۱۱۷۲۲۲	..... ۱۳۹۹
<b>۱۳۴۸۱۷۶۹۹</b>	<b>۲۱۴۳۴۴۴</b>	<b>۱۳۴۸۱۰۷۵۷</b>	<b>۳۱۵۹۹۸۰</b>	<b>..... ۱۴۰۰</b>
۴۱۸۱۹۶۸	۱۲۷۲۷۹	۲۴۹۷۲۰۷۲	۹۳۳۶۳۴	..... قرض الحسنه جاری
۳۴۷۱۲۴۷	۹۰۶۷۱۷	۸۵۷۹۱۷۲	۱۳۳۸۶۹۱	..... قرض الحسنه پس انداز
۵۵۳۳۹۴۴۵	۷۷۲۸۱۲	۳۶۳۸۵۴۱۰	۶۳۲۰۹۴	..... سرمایه گذاری کوتاه مدت
۱۸۰۲۶۴۶۷	۸۴۲۰۳	۵۴۲۲۰۷۵۰	۲۲۹۱۰۹	..... سرمایه گذاری بلند مدت
۲۴۶۸۵۷۲	۲۵۲۴۳۳	۶۹۳۳۵۳	۲۶۴۵۲	..... سایر

ملی		ملت		سال و نوع سپرده
مبلغ	تعداد	مبلغ	تعداد	
۱۵۲۷۸۴۵۴	۲۸۴۴۶۳۱	۱۱۴۵۸۶۴۲	...	..... ۱۳۸۵
۳۸۶۲۰۵۱۲	۴۸۵۵۳۸۳	۳۴۲۳۸۷۷۹	۲۹۰۵۳۷۴	..... ۱۳۹۰
۹۷۱۴۵۹۴۳	۵۱۵۱۵۷۶	۶۹۴۹۲۲۵۵	۴۳۷۳۱۷۵	..... ۱۳۹۵
۱۲۰۹۴۵۶۹۴	۵۴۶۴۳۵۴	۸۰۱۸۸۴۹۱	۳۴۰۱۸۱۳	..... ۱۳۹۶
۱۳۸۷۲۸۱۹۹	۵۶۲۷۴۷۴	۹۵۷۲۹۶۹۰	۴۱۱۸۱۷۴	..... ۱۳۹۷
۲۲۰۹۰۱۰۰۰	۵۷۴۸۹۱۸	۱۳۵۶۴۷۲۶۵	۴۴۴۹۱۴۶	..... ۱۳۹۸
۳۰۲۱۵۰۶۳۵	۵۷۷۲۸۵۲	۲۰۷۷۲۷۸۲۶	۷۲۱۳۰۴۴	..... ۱۳۹۹
<b>۳۹۷۴۱۰۸۱۲</b>	<b>۵۹۴۸۸۷۸</b>	<b>۲۹۳۱۶۸۹۸۵</b>	<b>۳۰۸۸۱۸۲</b>	<b>..... ۱۴۰۰</b>
۸۵۳۱۴۶۳۸	۸۶۰۱۸۰	۴۷۱۳۶۶۲۶	۶۵۴۱۳۴	..... قرض الحسنه جاری
۴۸۹۷۸۲۵۷	۳۰۳۵۰۴۴	۱۷۸۳۲۷۶۷	۸۸۶۸۱۴	..... قرض الحسنه پس انداز
۱۲۱۶۴۲۸۱۲	۱۴۳۶۰۱۸	۷۳۳۴۲۴۰۲	۱۱۴۷۸۸۲	..... سرمایه گذاری کوتاه مدت
۱۴۱۴۷۵۰۳۵	۶۱۷۶۳۶	۱۴۵۶۷۵۶۸۶	۳۹۹۳۵۲	..... سرمایه گذاری بلند مدت
.	.	۸۱۸۱۵۰۴	.	..... سایر

(۱) علت کاهش آمار نسبت به سالهای گذشته به روز رسانی آمار در سامانه جدید بانک می باشد.  
 (۲) علت افزایش آمار نسبت به سال گذشته ادغام بانکهای انصار، حکمت، قوامین، مهر اقتصاد و موسسه مالی کوثر می باشد.  
 ماخذ- بانکهای استان اصفهان.

۱-۱۴- توزیع تعداد انواع سپرده نزد بانکها در پایان سال ۱۴۰۰



منبع: جدول ۳-۱۴

۴-۱- مانده انواع سپرده نزد بانکها برحسب شهرستان در پایان سال (میلیون ریال)

سال و شهرستان	اقتصاد نوین	ایران زمین	پست بانک	تجارت
..... ۱۳۸۵	۱۵۰۷۰۰۰	x	۱۱۳۲۹۰	۵۹۷۹۱۷۱
..... ۱۳۹۰	۵۲۵۴۱۲۰	x	۶۵۵۷۲۲	۳۲۲۱۶۵۸۶
..... ۱۳۹۵	۱۴۰۶۷۱۸۳	۵۵۶۱۷۴۵	۲۳۲۶۲۶۱	۶۲۸۱۰۶۵۸
..... ۱۳۹۶	۱۳۵۴۰۰۶۹	۷۲۳۸۵۵۲	۲۲۶۰۹۵۸	۶۱۰۵۵۱۰۷
..... ۱۳۹۷	۱۳۴۹۱۳۸۷	۷۲۲۱۶۳۰	۴۲۶۱۸۲۶	۷۲۰۵۷۲۸۰
..... ۱۳۹۸	۲۲۸۷۹۸۵۷	۷۳۸۰۵۵۴	۸۲۷۲۹۷۰	۹۱۰۵۴۲۷۰
..... ۱۳۹۹	۳۳۱۰۷۰۹۶	۷۹۸۶۲۲۲	۲۱۷۷۰۲۸۰	۱۲۹۸۵۴۶۰۳
..... ۱۴۰۰	۴۴۷۷۵۰۶۸	۹۲۰۲۵۰۴	۳۴۸۴۳۲۴۷	۲۰۴۳۱۰۰۸۰
..... آران و بیدگل	.	۳۴۷۸۶۷	۲۰۰۲۵۱۳	۳۰۱۲۶۴۷
..... اردستان	.	.	۷۴۳۶۹۷	۱۰۴۰۷۶۵
..... اصفهان	۱۸۰۵۲۴۰۳	۷۱۰۰۵۸۸	۷۵۰۲۲۰۱	۱۴۹۴۰۲۹۴۹
..... برخوار	.	.	.	.
..... بوبین و میاندشت	.	.	.	.
..... تیران و کرون	.	.	۱۹۵۸۱۸۵	۸۱۲۸۳۷
..... جرقویه	۱۳۳۶۱۳۳۲	.	.	.
..... چادگان	.	.	۴۳۶۵۶۱	.
..... خمینی شهر	۱۵۰۹۵۹۵	۹۵۹۹۰	۲۱۵۲۳۵۳	۲۲۸۹۸۳۷
..... خوانسار	.	.	۶۸۹۹۴۲	۶۴۹۳۶۵
..... خور و بیابانک	.	.	.	.
..... دهاقان	.	.	.	.
..... سمیرم	.	.	۷۴۳۸۴۱	.
..... شاهین شهر و میمه	۲۸۲۴۶۸۹	۴۲۴۰۴۵	۲۱۰۴۰۱۰	۵۵۵۰۸۸۸
..... شهرضا	۱۴۲۰۸۶۲	۵۱۰۲۵۰	۱۹۸۰۹۲۶	۲۴۴۶۷۵۰
..... فریدن	.	.	۶۵۷۹۷۳	۶۲۶۸۹۰
..... فریدونشهر	.	.	۶۷۸۵۵۴	.
..... فلاورجان	.	.	۲۹۰۸۷۶۲	۱۰۴۷۰۲۹
..... کاشان	۱۴۸۹۱۱۴	۴۹۷۷۱۳	۲۱۶۲۴۹۱	۱۷۶۳۷۰۱۰
..... کوهپایه	.	.	.	.
..... گلپایگان	۲۰۱۷۸۶۰	۲۲۶۰۵۱	۱۹۱۸۹۰۴	۱۳۲۹۹۲۷
..... لنجان	.	.	۹۸۵۴۴۸	۶۳۳۶۵۵۴
..... مبارکه	۲۲۳۶۴۴۸	.	۱۵۹۲۳۷۷	۱۱۸۷۰۸۶
..... نایین	.	.	۱۲۹۹۵۶۴	۵۱۳۹۶۶
..... نجف آباد	۱۸۶۲۷۶۵	.	۱۳۸۷۳۵۸	۹۱۲۹۱۰۴
..... نطنز	.	.	۹۳۷۵۸۷	۱۲۹۶۴۷۶
..... ورزنه	.	.	.	.
..... هرنند	.	.	.	.

۴-۱- مانده انواع سپرده نزد بانکها برحسب شهرستان در پایان سال (دنباله) (میلیون ریال)

سپه	رفاه کارگران	دی	توسعه صادرات	توسعه تعاون	سال و شهرستان
۱۰۶۲۳۳۳۵	۲۹۱۵۲۰۰	x	۱۰۰۵۲۲	x	۱۳۸۵
۱۴۶۲۵۲۷۴	۶۷۹۸۸۹۱	x	۹۸۴۷۳۷	۴۴۸۶۵۱	۱۳۹۰
۴۶۶۷۰۰۲۳	۳۷۹۹۲۲۴۱	۴۳۳۹۰۹۵	۵۲۰۹۵۸	۳۸۱۵۲۱۱	۱۳۹۵
۶۴۸۳۹۶۴۴	۴۵۰۶۳۰۵	۳۰۱۲۷۱۰	۶۲۳۹۷۰	۵۲۶۵۲۶۱	۱۳۹۶
۸۱۷۷۳۲۰۶	۵۸۴۳۳۰۲۶	۴۵۶۰۳۶۳	۱۱۱۴۰۶۵	۶۲۰۴۱۳۴	۱۳۹۷
۹۸۹۹۴۸۴۵	۹۰۸۱۱۱۷۵	۶۸۱۸۳۰۵	۱۰۴۵۱۳۲	۱۰۵۲۷۲۷۳	۱۳۹۸
۱۲۴۴۳۸۷۷۱	۱۱۰۱۳۴۳۲۱	۲۰۰۰۸۷۶۶	۱۱۵۱۵۲۸	۱۱۹۷۲۷۶۱	۱۳۹۹
<b>۱) ۴۷۶۴۹۵۲۵۵</b>	<b>۱۷۱۴۵۹۵۱۳</b>	<b>۱۵۴۸۰۲۵۰</b>	<b>۴۱۹۰۲۰۱</b>	<b>۱۲۳۸۷۰۳۳</b>	<b>۱۴۰۰</b>
۴۴۸۱۱۹۸	۲۱۲۲۹۶۰	.	.	۷۰۰۵۱۰	آران و بیدگل
۴۷۰۵۸۱۹	۷۹۱۹۱۰	.	.	۲۹۷۲۷۷	اردستان
۲۶۶۰۴۹۲۵۶	۱۱۱۹۸۶۸۶۴	۱۱۹۷۲۸۹۴	۳۳۴۲۹۱۸	۶۸۷۴۹۲۷	اصفهان
۲۵۷۳۰۸۴	۳۰۰۹۵۹۰	.	.	۶۸۷۹۳۲	برخوار
۴۸۵۰۱۸	.	.	.	.	بویین و میاندشت
۵۱۸۴۵۶۸	۱۵۲۹۳۶۲	.	.	۶۴۵۸۲۰	تیران و کرون
.	.	.	.	.	جرقویه
۶۱۵۰۰۵	۷۵۷۳۱۰	.	.	۳۲۳۴۹۹	چادگان
۲۵۴۱۰۲۸۸	۴۵۲۱۵۶۰	.	.	۲۵۴۲۳۶	خمینی شهر
۳۳۵۹۳۱۲	۹۸۵۹۷۰	.	.	۲۲۲۶۳۰	خوانسار
.	.	.	.	.	خور و بیابانک
۷۰۱۰۷۸	۱۰۹۵۴۷۰	.	.	۲۶۷۷۲۶	دهاقان
۳۳۸۰۴۳۲	۵۸۷۱۶۰	.	.	۱۸۰۵۶۵	سمیرم
۱۷۴۰۶۰۸۷	۵۸۲۵۳۷۱	.	.	۶۱۸۷۶۵	شاهین شهر و میمه
۱۲۹۰۱۲۳۹	۲۰۴۶۶۶۰	.	.	۳۲۰۲۴۰	شهرضا
۲۶۴۲۸۸۵	۸۷۵۰۵۴	.	.	۴۲۲۶۹۸	فریدن
۱۰۷۰۱۹۲	۷۵۵۷۲۲	.	.	.	فریدونشهر
۱۸۸۰۳۲۲۵	۲۷۳۶۸۲۵	.	.	۵۵۸۱۵۳	فلاورجان
۲۰۱۴۳۳۸۲	۱۱۸۹۴۸۲۱	۳۵۰۷۳۵۶	۸۴۷۲۸۳	۱۶۸۵۷۸۵	کاشان
۱۶۲۴۶۱۱	۷۴۹۶۲۳	.	.	.	کوهپایه
۹۲۷۲۴۷۱	۲۳۴۳۹۶۸	.	.	۳۷۰۷۸۲	گلپایگان
۱۵۳۵۱۸۷۶	۴۴۹۹۸۴۷	.	.	۲۳۵۴۴۸	لنجان
۲۹۵۰۶۱۰۸	۳۱۴۴۲۹۹	.	.	۳۳۹۴۳۱	مبارک
۶۳۲۲۴۰۷	۱۴۵۸۸۸۷	.	.	۲۳۴۶۱۴	نابین
۱۹۴۹۰۰۳۸	۵۸۵۱۱۷۶	.	.	۸۴۸۰۹۵	نجف اباد
۳۱۳۷۲۱۰	۵۹۸۸۳۲	.	.	۲۹۷۹۰۰	نطنز
۲۹۶۷۴۲	.	.	.	.	ورزنه
۵۸۱۷۲۴	۱۲۹۰۲۷۲	.	.	.	هرند

۴-۱- مانده انواع سپرده نزد بانکها برحسب شهرستان در پایان سال (دنباله) (میلیون ریال)

کارآفرین	صنعت و معدن	صادرات	سینا	سرمایه	سال و شهرستان
۱۰۰۶۰۵۳	۱۴۳۰۴۴	۱۲۳۱۶۹۱۸	...	۳۵۶۱۹	..... ۱۳۸۵
۱۵۲۷۲۹۲	۴۷۶۷۵۳	۳۲۸۴۵۳۷۴	۴۵۰۶۷۸۶	۲۳۲۰۹۳۸	..... ۱۳۹۰
۴۵۷۰۳۰۲	۱۷۹۸۵۶۹	۹۰۶۴۲۵۶۹	۱۲۹۱۷۷۲۳	۷۷۵۴۷۰۹	..... ۱۳۹۵
۶۶۰۴۳۸۹	۳۵۲۷۷۵۲	۹۴۸۵۵۲۶۸	۱۵۰۱۱۰۸۵	۸۲۴۴۰۸۸	..... ۱۳۹۶
۷۱۴۷۸۵۴	۳۱۸۶۳۹۸	۱۱۰۸۱۴۵۸۹	۱۶۹۵۶۳۴۳	۸۷۱۰۶۳۳	..... ۱۳۹۷
۱۰۴۰۵۹۴۷	۴۶۶۱۱۶۳	۱۷۱۰۴۹۴۰۴	۱۸۹۵۶۱۱۷	۸۹۳۴۰۷۱	..... ۱۳۹۸
۱۶۶۹۰۶۹۷	۱۰۸۴۷۳۵۲	۱۹۵۵۱۸۸۱۵	۲۸۳۴۰۹۲۳	۹۸۲۷۳۵۹	..... ۱۳۹۹
<b>۲۴۰۷۱۶۳۳</b>	<b>۱۲۹۲۰۵۳۴</b>	<b>۲۹۰۳۹۴۲۷۰</b>	<b>۴۳۵۰۷۲۴۰</b>	<b>۱۱۵۲۹۴۵۲</b>	<b>..... ۱۴۰۰</b>
.	.	۱۹۴۴۸۷۷	.	.	..... آران و بیدگل
.	.	۳۵۳۰۴۳۵	۶۸۰۲۶۹	.	..... اردستان
۲۳۰۸۵۶۸۹	۱۰۷۸۷۵۳۴	۱۶۵۷۱۱۵۲۳	۲۷۸۶۴۵۱۳	۸۵۳۷۵۲۳	..... اصفهان
.	.	۸۴۸۴۴۷۸	.	.	..... برخوار
.	.	.	.	.	..... بوئین و میاندشت
.	.	۱۷۵۶۰۷۲	.	.	..... تیران و کرون
.	.	۲۴۹۸۳۷۱	.	.	..... جرقویه
.	.	.	.	.	..... چادگان
.	.	۱۰۷۲۶۲۲۳	۱۱۸۵۰۰۷	۷۹۳۹۵۷	..... خمینی شهر
.	.	۱۰۱۴۱۳۵	.	.	..... خوانسار
.	.	.	.	.	..... خور و بیابانک
.	.	۸۲۸۹۱۲	.	.	..... دهقان
.	.	۴۷۲۱۹۷	.	.	..... سمیرم
.	.	۶۳۲۵۶۶۴	۱۱۵۱۵۴۶	.	..... شاهین شهر و میمه
.	.	۳۸۹۶۲۷۱	۱۳۱۷۲۱۲	۱۳۴۵۵۴۱	..... شهرضا
.	.	۱۸۹۰۴۰۴	.	.	..... فریدن
.	.	.	.	.	..... فریدونشهر
.	.	۷۷۲۳۴۸۷	.	.	..... فلاورجان
۹۸۵۹۴۴	۲۱۳۳۰۰۰	۲۲۶۸۱۷۶۰۶	۳۷۱۵۲۱۰	۸۵۲۴۳۱	..... کاشان
.	.	۱۰۳۸۶۹۵	.	.	..... کوهپایه
.	.	۳۰۵۸۴۱۵	۱۲۳۱۰۴۹	.	..... گلپایگان
.	.	۱۴۸۷۵۶۶۶	۳۱۱۸۲۸۱	.	..... لنجان
.	.	۱۳۰۷۶۲۳۴	۱۴۴۹۱۱۸	.	..... مبارکه
.	.	۱۶۹۸۶۲۱	۸۶۰۰۴۶	.	..... نایین
.	.	۱۲۱۹۹۶۱۱	.	.	..... نجف آباد
.	.	۳۲۰۹۱۳۵	۹۳۴۹۸۹	.	..... نطنز
.	.	۱۲۳۷۷۳۳	.	.	..... ورزنده
.	.	۵۱۹۵۰۵	.	.	..... هرند

## ۴-۱- مانده انواع سپرده نزد بانکها برحسب شهرستان در پایان سال (دنباله) (میلیون ریال)

سال و شهرستان	کشاورزی	مسکن	ملت	ملی
۱۳۸۵	۵۲۹۴۴۲۳	۴۹۸۶۱۱۹	۱۱۴۵۸۶۴۲	۱۵۳۷۸۴۵۴
۱۳۹۰	۱۰۹۳۴۶۸۶	۱۲۴۵۷۰۹۲	۳۴۲۳۸۷۷۹	۳۸۶۲۰۵۱۲
۱۳۹۵	۲۷۶۲۸۰۰۸	۳۷۵۹۰۰۰۰	۶۹۴۹۲۲۵۵	۹۷۱۴۵۹۴۳
۱۳۹۶	۲۵۶۳۷۳۴۴	۴۴۳۳۳۹۶۴	۸۰۱۸۸۴۹۱	۱۲۰۹۴۵۶۹۴
۱۳۹۷	۳۷۳۷۹۸۱۷	۴۷۳۷۹۰۱۱	۹۵۷۳۹۶۰	۱۳۸۷۲۸۱۹۹
۱۳۹۸	۶۶۲۲۴۰۲۰	۵۳۲۷۴۳۲۵	۱۳۵۶۴۷۲۶۵	۲۲۰۹۰۱۰۰۰
۱۳۹۹	۹۵۲۱۹۴۳۷	۶۶۶۲۰۵۶۲	۲۰۷۷۲۷۸۲۶	۳۰۲۱۵۰۶۳۵
۱۴۰۰	۱۲۴۸۵۰۷۵۷	۸۳۴۸۷۶۹۹	۲۹۲۱۶۸۹۸۵	۳۹۷۴۱۰۸۱۲
آران و بیدگل	۲۰۸۸۱۱۹	۷۱۱۶۳۶	۷۴۳۸۹۸	۴۹۶۰۹۹۷
اردستان	۴۴۱۱۶۷۹	۵۸۰۴۶۸	۷۵۷۱۵۵	۲۶۰۹۲۱۷
اصفهان	۴۵۰۷۶۰۷۳	۴۵۰۲۵۲۷۸	۲۲۱۸۲۷۲۲۴	۲۲۴۴۲۰۷۵۸
برخوار	۳۴۳۰۸۵۰	.	۳۹۲۹۱۵۳	۳۴۲۴۰۵۰
بویین و میاندشت	۱۱۰۷۷۰۰	.	.	۱۰۱۴۷۲۵
تیران و کرون	۲۱۱۰۷۵۵	۶۲۴۰۱۴	۲۰۸۵۰۰۴	۳۶۲۳۷۹۴
جرقویه	۳۲۶۴۷۵۸	.	۹۷۵۱۷۶	۱۲۹۸۵۱۷
چادگان	۱۱۵۶۸۶۸	.	.	۱۱۰۰۵۲۳
خمینی شهر	۳۸۲۸۵۲۱	۳۳۲۲۹۱۲	۱۰۷۳۹۴۱۴	۱۶۰۴۳۰۹۷
خوانسار	۱۴۰۸۳۵۳	۴۰۶۷۱۸	۵۶۶۸۷۹	۲۷۳۱۰۱۹
خور و بیابانک	۱۷۶۴۳۱۴	.	۱۳۱۱۶۲۵	۱۴۴۱۹۶۳
دهاقان	۱۷۳۲۰۴۲	۵۸۰۸۹۸	۷۰۵۰۰۳	۱۰۲۵۵۲۱
سمیرم	۴۷۳۱۱۰۲	۵۱۷۳۶۹	۸۶۵۳۰۳	۱۲۸۱۸۲۴
شاهین شهر و میمه	۲۴۹۹۱۸۰	۱۰۷۰۱۲۰۴	۵۸۲۱۲۳۹	۱۳۵۸۱۷۴۵
شهرضا	۴۳۶۰۶۳۰	۱۹۹۷۴۷۵	۵۹۱۹۴۹۰	۱۳۹۶۴۲۷۱
فریدن	۲۰۳۴۸۴۷	۵۰۴۱۵۶	۹۳۶۸۵۴	۲۴۸۲۱۵۷
فریدونشهر	۹۴۳۲۰۹	۳۳۲۵۱۰	۵۵۱۹۹۴	۸۵۷۰۳۱
فلاورجان	۷۴۱۱۳۵۳	۵۹۰۷۴۲	۵۸۰۸۹۰۴	۹۳۳۸۴۰۹
کاشان	۴۹۹۳۷۹۶	۸۱۷۴۹۷۳	۴۷۵۰۱۶۹	۲۵۹۲۲۹۱۳
کوهپایه	۱۷۳۹۳۹۴	۲۰۲۲۵۳	.	۶۰۹۸۷۰
گلپایگان	۳۹۵۵۷۴۶	۱۴۶۱۷۰۴	۲۲۰۰۴۷۰	۵۰۰۹۱۲۶
لنجان	۳۳۷۹۲۰۴	۲۳۸۳۳۴۴	۹۰۸۶۰۲۹	۱۵۱۴۶۲۴۲
مبارک	۵۲۶۳۵۸۸	۸۶۵۷۷۴	۲۵۹۸۳۴۸	۱۲۳۶۰۷۱۴
نابین	۱۹۳۱۶۲۱	۱۰۴۸۰۴۳	۱۰۰۴۸۲۰	۳۷۵۱۷۸۹
نجف آباد	۵۳۶۷۴۱۰	۲۳۱۹۳۸۴	۶۹۴۴۴۱۷	۲۵۵۵۵۴۵۲
نطنز	۲۱۳۹۲۱۸	۱۱۳۴۸۴۳	۶۸۲۹۸۷	۲۰۷۹۸۲۸
ورزنه	۲۳۰۷۴۲۶	.	۶۴۰۷۹۳	۱۰۰۲۱۵۲
هرند	۴۲۳۰۰۱	.	۷۱۶۶۳۷	۷۷۷۰۹۸

۱) علت افزایش آمار نسبت به سال گذشته ادغام بانکهای انصار، حکمت، قوامین، مهراقتصاد و موسسه مالی کوثر می باشد.

ماخذ- بانکهای استان اصفهان.

۱۴-۵- تعداد تسهیلات پرداختی بانک‌ها به بخش غیردولتی برحسب بخش‌های عمده اقتصادی در پایان سال

سال و بانک	جمع	کشاورزی	مسکن و ساختمان	صنعت و معدن	خدمات، بازرگانی و متفرقه
۱۳۸۵	۱۰۵۸۷۶۱	۲۲۹۸۵۰	۳۸۴۴۱۸	۱۹۲۱۵۶	۲۵۲۳۳۷
۱۳۹۰	۲۶۴۴۸۵۲	۳۰۰۸۱۸	۵۶۷۴۲۶	۶۹۳۳۲۸	۱۰۸۳۲۸۰
۱۳۹۵	(۱)۵۲۸۵۷۱۰	۱۹۸۳۴۱	۶۲۸۹۹۲	۲۰۱۸۶۷۸	۲۳۷۵۰۰۳
۱۳۹۶	(۱)۵۶۲۸۹۲۲	۲۰۷۸۳۱	۴۴۸۲۸۹	۲۳۵۰۴۱۶	۲۵۵۶۱۲۵
۱۳۹۷	(۱)۵۷۴۳۰۹۲	۱۲۰۲۵۵	۱۱۹۱۱۷	۲۵۷۸۱۸۸	۲۸۵۶۲۱۵
۱۳۹۸	(۱)۵۸۸۴۸۵۹	۱۹۹۲۷۵	۷۲۶۴۲	۲۶۲۳۸۱۸	۲۹۳۵۲۶۶
۱۳۹۹	(۱)۷۷۰۵۹۴۴	۲۰۳۴۲۲	۱۰۰۳۷۲	۳۲۹۷۹۸۲	۴۰۷۰۵۵۵
۱۴۰۰	۸۲۳۳۶۲	۸۶۱۷۶	۱۱۱۹۶۶	۷۴۱۳۵	۵۵۱۰۸۵
اقتصاد نوین	...	...	...	...	...
ایران زمین	۲۰۰	۲۳	۲۶	۲۰	۱۳۱
پست بانک	۴۴۶۵۱	۳۴۸۴	۴۲۷	۱۱۰۱	۴۰۶۳۹
تجارت	۹۵۵۴۸	۶۶۶	۱۶۲۱۳	۷۴۰۶	۷۱۲۶۳
توسعه تعاون	۲۹۶۲۶	۲۰۹۳	۳۰۲۶	۷۲۸۰	۱۷۲۲۷
توسعه صادرات	۱۲۶	۰	۱	۱۱۵	۱۰
دی	۱۲۷۰	۰	۳۲۵	۳	۹۴۲
رفاه کارگران	۱۷۱۵۶۷	۵۱۴۸	۱۳۷۲۵	۱۸۸۷۲	۱۳۳۸۲۲
سپه	۱۶۷۳۶۴	۱۲۹۳۳	۲۶۴۶۴	۲۴۷۸۶	۱۰۳۱۸۱
سرمایه	۱۹۳۶	۱	۴	۱۶	۱۹۱۵
سینا	۹۲۵۳۸	۱۴۸۱	۱۴۹۹۱	۱۲۹۶	۷۴۷۷۰
صادرات	...	...	...	...	...
صنعت و معدن	۳۴۵	۰	۰	۳۴۵	۰
کارآفرین	...	...	...	...	...
کشاورزی	۶۳۳۷۸	۵۸۳۰۸	۰	۰	۵۰۷۰
مسکن	۳۷۳۸۷	۰	۳۳۱۹۵	۳	۴۱۸۹
ملت	۱۲۸۵۴	۱۰۲۰	۲۵۲۴	۲۸۹۸	۶۴۱۲
ملی	۱۰۴۵۷۲	۲۰۱۹	۱۰۴۵	۹۹۹۴	۹۱۵۱۴

(۱) اختلاف سرجمع با اجزا مربوط به بانک مهر اقتصاد می‌باشد که اطلاعات تعداد تسهیلات پرداختی را به تفکیک بخش‌های عمده اقتصادی نداده است.  
 ماخذ- بانک‌های استان اصفهان.

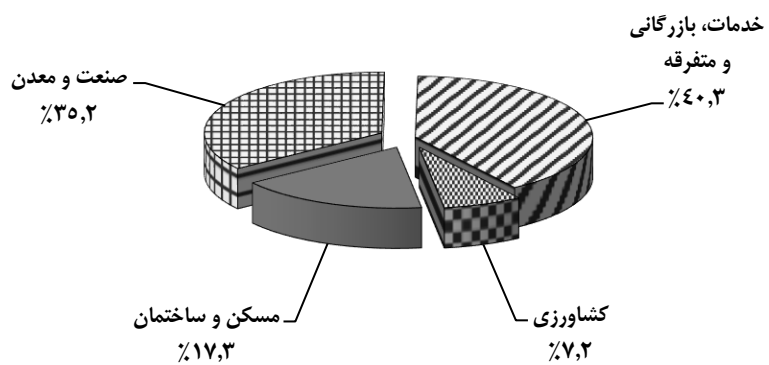
۶-۱۴- مانده تسهیلات پرداختی بانک‌ها به بخش غیردولتی برحسب بخش‌های عمده اقتصادی در پایان سال (میلیون ریال)

سال و بانک	جمع	کشاورزی	مسکن و ساختمان	صنعت و معدن	خدمات، بازرگانی و متفرقه
..... ۱۳۸۵	۵۴۵۳۵۹۱۷	۷۹۸۹۷۹۸	۷۳۹۱۴۶۰	۲۰۶۸۵۲۰۴	۱۸۴۶۹۴۵۵
..... ۱۳۹۰	۱۸۱۷۴۷۳۸۲	۱۸۴۵۸۹۷۷	۵۳۴۰۹۶۹۳	۵۵۴۱۶۳۷۹	۶۱۴۶۲۳۳۳
..... ۱۳۹۵	(۱)۴۷۳۰۷۱۴۲۱	۳۳۷۳۸۹۴۳	۱۱۰۷۳۹۰۵۶	۱۴۸۸۵۳۷۵۰	۱۵۳۶۶۶۲۸۱
..... ۱۳۹۶	(۱)۵۲۴۴۰۷۱۸۸	۴۰۴۴۶۹۴۰	۱۲۱۱۹۸۷۰۱	۱۵۶۷۸۳۳۹۴	۱۸۳۷۳۸۶۴۹
..... ۱۳۹۷	(۱)۶۴۱۴۶۳۵۴۹	۶۰۹۰۶۷۰۳	۱۱۹۸۶۲۶۰۲	۱۸۴۶۷۶۸۳۰	۲۴۶۳۷۲۷۲۲
..... ۱۳۹۸	(۱)۶۳۰۰۹۷۶۵۹	۵۷۱۱۶۹۶۸	۱۲۴۰۰۱۰۷۸	۱۸۴۷۷۳۸۰۹	۲۲۹۹۰۵۹۳۸
..... ۱۳۹۹	(۱)۹۶۴۰۷۳۶۷	۸۳۵۴۷۶۶۹	۱۸۵۷۵۲۳۶۱	۳۰۵۸۲۳۱۷۱	۳۷۸۰۹۷۵۵۰
..... ۱۴۰۰	۱۵۰۸۴۷۸۵۶۷	۱۰۸۱۲۳۵۴۶۱	۲۶۰۹۹۸۹۶۶	۵۳۰۵۹۵۱۲۱	۶۰۸۲۴۹۰۱۹
..... اقتصاد نوین	۳۲۸۳۸۳۱۸	.	.	۱۷۴۱۹۳۴۸	۱۵۴۱۸۹۷۰
..... ایران زمین	۳۰۱۵۳۳۷	۷۳۱۹۲۸	۴۶۵۲۳	۵۱۹۸۲۵	۱۷۱۷۰۶۱
..... پست بانک	۲۲۴۰۲۶۶۷	۲۷۹۵۹۷۵	۴۶۰۳۰۶	۸۵۳۹۳۱۳	۱۰۶۰۷۰۷۳
..... تجارت	۱۹۶۳۹۷۲۱۹	۶۲۸۴۷۱۱	۱۳۷۴۷۸۰۵	۸۲۴۸۶۸۳۲	۹۳۸۷۸۷۱
..... توسعه تعاون	۱۶۷۱۰۸۶۸	۶۶۹۹۶۰	۹۳۱۷۰۷	۹۳۷۲۰۲۶	۵۷۳۷۱۷۵
..... توسعه صادرات	۹۳۹۱۶۵۵	.	۱۴۷۰	۹۱۸۱۹۴۵	۲۰۸۲۴۰
..... دی	۵۸۴۲۴۳۵	.	۷۶۶۰۶۳	۱۵۸۸۶۸۹	۳۴۸۷۶۸۳
..... رفاه کارگران	۷۹۴۴۱۷۴۰	۴۷۵۵۸۲۲	۷۹۷۹۴۷۸	۷۷۵۷۲۹۰	۵۸۹۴۹۱۵۰
..... سپه	۱۷۴۲۹۵۹۱۲	۷۰۳۳۲۲۰	۱۱۰۵۵۱۷۰	۶۴۲۸۵۹۹۵	۹۱۹۲۱۵۲۷
..... سرمایه	۶۶۸۱۵۷۴	۱۶۸۳۱	۳۴۵۰۱۲	۲۹۰۶۰	۶۲۹۰۶۷۱
..... سینا	۴۳۳۳۱۳۱۳	۲۰۳۶۵۷۱	۳۱۶۳۱۸۵	۲۷۵۱۵۳۸۳	۱۰۶۱۶۱۷۴
..... صادرات	۲۲۳۷۹۴۰۶۳	۷۷۹۷۴۳۷	۵۷۸۵۷۰۱۰	۹۰۳۵۲۲۵۹	۶۷۷۸۷۳۵۷
..... صنعت و معدن	۲۷۴۰۷۰۰۰	.	.	۲۷۴۰۷۰۰۰	.
..... کارآفرین	۱۶۶۶۷۰۳۹	.	۱۵۸۱۱۳	۱۵۶۲۵۴۷۷	۸۸۳۴۴۹
..... کشاورزی	۵۲۳۲۸۲۸۰	۴۸۹۷۰۰۱۸	.	.	۳۳۵۸۲۶۲
..... مسکن	۱۳۰۱۸۲۴۶۷	.	۱۱۶۲۳۳۷۰۰	۳۸۲۰۸۶۷	۱۰۱۲۷۹۰۰
..... ملت	۲۶۴۰۵۷۴۵۱	۲۴۵۱۴۱۰۲	۴۵۲۱۱۰۶۹	۷۹۲۳۰۱۲۵	۱۱۵۱۰۲۱۵۵
..... ملی	۲۰۳۶۹۳۲۲۹	۳۰۲۸۸۸۶	۳۰۴۲۳۵۵	۸۵۴۶۳۶۸۷	۱۱۲۱۵۸۳۰۱

(۱) اختلاف سرجمع با اجزا مربوط به بانک مهر اقتصاد می‌باشد که اطلاعات مبلغ تسهیلات پرداختی را به تفکیک بخش‌های عمده اقتصادی نداده است.  
 ماخذ- بانک‌های استان اصفهان.



۲-۱۴- توزیع مانده تسهیلات پرداختی بانک‌ها به بخش غیردولتی برحسب بخش‌های عمده اقتصادی: ۱۴۰۰



منبع: جدول ۱۴-۶

۷-۱۴- مانده بدهی بخش غیردولتی به بانکها و موسسات اعتباری غیربانکی برحسب نوع تسهیلات در پایان سال (میلیون ریال)

سال و بانک	جمع	تسهیلات اعطایی <sup>(۱)</sup>	سرمایه گذاری مستقیم و مشارکت حقوقی	وامها و اعتبارات پرداختی <sup>(۲)</sup>
..... ۱۳۸۵	۶۱۲۳۶۶۶۶	۳۳۳۲۱۵۹۴	۱۰۸۴۲	۲۷۹۰۴۲۳۰
..... ۱۳۹۰	۱۹۴۲۴۹۸۳۲	۱۷۰۳۲۱۵۳۳	۸۶۰۳۵۵	۲۳۰۶۷۹۴۴
..... ۱۳۹۵	..... <sup>(۳)</sup> ۴۹۵۵۴۸۵۸۳	۴۲۸۹۷۳۲۶۱	.	۲۴۴۶۴۴۰۱
..... ۱۳۹۶	..... <sup>(۳)</sup> ۵۵۳۷۱۱۹۱۴	۴۹۲۹۷۵۲۰۰	.	۲۴۱۵۲۶۸۳
..... ۱۳۹۷	..... <sup>(۳)</sup> ۶۸۴۶۴۵۴۷۷	۶۱۱۰۸۳۷۸۷	.	۲۶۸۴۰۷۰۳
..... ۱۳۹۸	۷۶۶۵۵۵۲۶۸	۷۲۳۱۸۴۶۹۶	.	۴۳۳۷۰۵۷۲
..... ۱۳۹۹	۱۰۵۷۳۷۹۹۴۰	۱۰۰۵۶۵۴۸۷۰	.	۵۱۷۲۵۰۷۰
..... ۱۴۰۰	۱۵۵۹۳۱۳۹۳۳	۱۳۷۴۳۴۶۶۷۱	۲۹۸۵۳۶۲۱	۱۵۵۰۱۳۶۴۱
..... اقتصاد نوین	۳۲۸۳۸۳۱۸	۳۲۸۳۸۳۱۸	.	.
..... ایران زمین	.....	.....	.....	.....
..... پست بانک	۲۲۴۰۲۶۶۷	۲۰۵۵۸۱۸۶	.	۱۸۴۴۴۸۱
..... تجارت	۱۹۶۳۹۷۲۱۹	۱۹۶۳۹۷۲۱۹	.	.
..... توسعه تعاون	۱۷۲۵۹۰۸۴	۱۶۴۶۲۸۱۹	.	۷۹۶۲۶۵
..... توسعه صادرات	۱۱۴۸۴۵۳۹	۱۱۴۸۴۵۳۹	.	.
..... دی	۵۸۴۲۴۳۵	۵۷۶۵۹۳۴	.	۷۶۵۰۱
..... رفاه کارگران	۷۹۴۴۱۷۴۰	۷۷۴۹۱۸۶۵	.	۱۹۴۹۸۷۵
..... سپه	۱۷۴۲۹۵۹۱۲	۱۷۴۲۹۵۹۱۲	.	.
..... سرمایه	۶۶۸۱۵۷۴	۶۶۸۱۵۷۴	.	.
..... سینا	۴۳۳۳۱۳۱۳	۴۳۳۳۱۳۱۳	.	.
..... صادرات	۲۳۳۷۹۴۰۶۳	۱۳۴۲۷۶۴۳۸	.	۸۹۵۱۷۶۲۵
..... صنعت و معدن	۵۳۰۸۹۴۰۶	۵۳۰۸۹۴۰۶	.	.
..... کارآفرین	۱۶۶۹۶۰۶۸	۱۶۶۹۶۰۶۸	.	.
..... کشاورزی	۷۳۲۲۰۱۰۱	۷۱۶۹۷۷۸۸	.	۱۵۲۳۳۱۳
..... مسکن	۱۳۰۱۸۲۴۶۷	۱۳۰۱۶۴۹۶۵	.	۱۷۵۰۲
..... ملت	۲۶۴۰۵۷۴۵۱	۱۷۷۷۹۰۷۵۲	۲۹۸۵۳۶۲۱	۵۶۴۱۳۰۷۸
..... ملی	۲۰۳۶۹۳۲۲۹	۲۰۰۸۱۷۲۲۸	.	۲۸۷۶۰۰۱
..... موسسه مالی و اعتباری ملل	۴۵۰۶۳۴۷	۴۵۰۶۳۴۷	.	.
..... موسسه مالی و اعتباری نور	.	.	.	.

(۱) منظور از تسهیلات، تسهیلات اعطایی بانکها براساس قانون عملیات بانکی بدون ربا، بدون سرمایه گذاری مستقیم و مشارکت حقوقی و خرید دین و اموال معاملات می باشد.

(۲) منظور از وامها و اعتبارات پرداختی تسهیلات مربوط به بدهی مشتریان بابت اعتبارات اسنادی پرداخت شده، بدهکاران بابت اعتبارات اسنادی داخلی، بدهکاران بابت ضمانت های پرداخت شده بدهی مشتریان بابت مابه التفاوت نرخ ارز، اوراق مشارکت، مطالبات قدیم و سفته های واخواستی می باشد.

(۳) اختلاف سرجمع با اجزا مربوط به برخی از بانکها می باشد که اطلاعات مانده بدهی را به تفکیک اجزاء نداده است.

ماخذ- بانکها و موسسات مالی و اعتباری استان اصفهان.

۸-۱۴- مانده بدهی بخش غیردولتی به بانکها و موسسات اعتباری غیربانکی بابت تسهیلات اعطایی برحسب عقود اسلامی در پایان سال ۱۴۰۰ (میلیون ریال)

شرح	اقتصاد نوین	ایران زمین	پست بانک	تجارت	توسعه تعاون
<b>جمع</b>	<b>***</b>	<b>***</b>	<b>۲۲۴۰۲۶۶۷</b>	<b>۱۹۶۳۹۷۳۱۹</b>	<b>۱۷۲۵۹۰۸۴</b>
فروش اقساطی	...	...	۲۶۶۰۷۳	۵۴۲۰۳۳۱۹	۲۱۱۶۱۴۹
مرابحه	...	...	۱۴۹۷۲۹۰۰	۴۵۰۶۴۸۵۳	۱۰۸۱۱۷۷۱
استصناع	...	...	.	.	.
مضاربه	...	...	۸۱۱۸۸۰	.	۹۱۱۲۵
معاملات سلف	...	...	۶۸۷۵۰۱	۴۶۲۳۴۹۰	.
قرض الحسنه اعطایی	...	...	۱۸۴۴۴۸۱	۶۷۲۶۱۷۴	۱۷۱۵۵۲۴
جعاله	...	...	۶۳۱۰	۷۰۳۱۱	۲۰۲۹۱۵
مشارکت مدنی	...	...	۶۱۷۹۵۴	۷۴۸۵۱۵۰	۳۵۴۷۳۳
اجاره به شرط تملیک	...	...	۹۷۸۵	۵۶۲۴۵	.
مشارکت حقوقی	...	...	.	.	.
سرمایه گذاری مستقیم	...	...	.	.	.
خرید دین	...	...	۲۷۰۹۱۸۶	۳۱۵۰۷۱۲۵	۷۵۵۰۵۵
سایر	...	...	۴۰۶۵۹۷	۴۶۶۶۰۵۵۲	۱۱۴۱۸۱۲

شرح	توسعه صادرات	دی	رفاه کارگران	سپه	سرمایه
<b>جمع</b>	<b>۹۶۱۱۹۸۵</b>	<b>۵۸۴۲۴۳۵</b>	<b>۷۹۴۴۱۷۴۰</b>	<b>۱۷۴۳۹۵۹۱۲</b>	<b>۶۶۸۱۵۷۴</b>
فروش اقساطی	۲۲۷۳۰	۲۶۰۶۰	۱۴۷۶۳۴۰۸	۳۰۶۳۳۲۵۱	۱۸۳۱
مرابحه	۹۲۵۱۶۵۵	۵۲۶۴۶۰۸	۳۶۸۱۴۵۵۱	۷۰۷۹۴۲۷۹	۱۳۷۹۷۵۸
استصناع	.	.	.	.	.
مضاربه	.	۴۰۰۰	۱۰۶۰۱۵۶	۶۱۵۵۰۸۹	۴۰۴۴۵
معاملات سلف	.	.	۱۶۶۵۴۸۵	۹۲۱۴۳۳۵	.
قرض الحسنه اعطایی	.	۷۶۵۰۱	۹۸۶۱۸۵۸	۱۴۶۳۵۳۵۲	.
جعاله	.	۲۴۷۲۲۷	۹۱۸۰۲۳	۱۴۱۶۵۴۳۷	.
مشارکت مدنی	۱۴۰۰۰۰	۶۶۱۱۶	۶۵۷۲۴۱۰	۱۵۶۵۰۳۲۴	۴۹۱۶۳۵۸
اجاره به شرط تملیک	.	.	۳۳۶۴۴	۳۲۵۹۳۴	۳۴۳۱۸۲
مشارکت حقوقی	.	.	.	.	.
سرمایه گذاری مستقیم	.	.	.	.	.
خرید دین	.	۱۵۷۹۲۳	۷۷۵۲۲۰۵	۵۰۹۱۶۷۹	.
سایر	.	.	.	۷۶۳۰۲۳۲	.

۸-۱۴- مانده بدهی بخش غیردولتی به بانکها و موسسات اعتباری غیربانکی بابت تسهیلات اعطایی برحسب عقود اسلامی در پایان سال ۱۴۰۰ (دنباله) (میلیون ریال)

شرح	سینا	صادرات	صنعت و معدن	کارآفرین	کشاورزی
<b>جمع</b> .....	<b>۴۳۳۳۱۳۱۳</b>	<b>۲۲۳۷۹۴۰۶۳</b>	<b>۵۳۰۸۹۴۰۶</b>	<b>+++</b>	<b>۷۳۳۲۰۱۰۱</b>
فروش اقساطی.....	۱۳۷۹۶۸۹	۶۹۸۹۳۶۰	۱۷۳۹۴۵۸۳	...	۱۶۳۸۶۳۷۹
مرابحه.....	۳۶۰۸۰۱۵۰	۹۴۳۰۲۰۴۲	۱۰۳۸۸۶۹	...	۲۰۱۷۵۳۱۶
استصناع.....	.	.	.	...	.
مضاربه.....	۱۰۱	۱۷۹۰۱۰۸	۷۶	...	۱۳۳۹۴
معاملات سلف.....	.	۳۵۶۲۹۴۳	۹۰۷۴۱۵	...	۵۵۵۱۲
قرض الحسنه اعطایی....	۱۱۶۸۵۶۲	۱۳۳۸۳۰۷۴	.	...	۵۱۰۱۴۴۷
جعاله.....	۳۴۱۰۶۵۶	۲۲۲۳۷۰	۲۲۲۳۰۶۰۹	...	۸۳۳۳۴۷
مشارکت مدنی.....	۵۰۲۲۰۵	۶۹۹۲۵۴	۹۴۳۸۱۴۱	...	۲۳۹۸۷۶۵۰
اجاره به شرط تملیک....	۵۲۵	۹۶۳۴۹	.	...	۶۵۱۱۷۷۲
مشارکت حقوقی.....	.	.	.	...	.
سرمایه گذاری مستقیم....	.	.	.	...	.
خرید دین.....	۷۸۵۲۱۴	۲۱۹۹۵۹۲۱	۳۴۲۶۴۸	...	۱۵۵۰۸۲
سایر.....	۴۲۱۱	۸۰۷۵۲۶۴۲	۱۷۳۷۰۶۵	...	۲۰۲

شرح	مسکن	ملت	ملی	موسسه مالی و اعتباری ملل	موسسه مالی و اعتباری نور
<b>جمع</b> .....	<b>۱۳۰۱۸۲۴۶۷</b>	<b>۲۶۴۰۵۷۴۵۱</b>	<b>۲۰۳۶۹۳۳۲۹</b>	<b>۴۵۰۶۳۴۷</b>	<b>+</b>
فروش اقساطی.....	۷۴۰۰۰۸۶۷	۲۵۴۱۵۸۷۶	۹۶۴۴۷۰۵۹	۳۱۳۷	.
مرابحه.....	۲۳۵۸۷۳۴۶	۸۷۲۳۴۰۱۲	۱۲۰۷۳۳۷۱	۲۲۹۴۸۱۱	.
استصناع.....	.	.	.	.	.
مضاربه.....	۹۲۹۲۷	۲۵۰۰۶۹۸۰	۱۰۹۸۲۲۲۸	.	.
معاملات سلف.....	.	۲۶۰۹۳۲۵	۱۹۸۹۰۵۴۵	.	.
قرض الحسنه اعطایی..	۳۸۷۵۵۱۴	۲۴۵۶۵۴۱۴	۲۰۷۴۷۱۴۹	۲۴۶۳۲۴	.
جعاله.....	۱۰۲۷۲۱۰۷	۱۳۶۹۲۰۳۶	۱۹۹۶۶۱۴۵	.	.
مشارکت مدنی.....	۱۷۳۵۱۴۹۱	۲۱۶۵۸۷۴۸	۸۹۹۹۸۵۱	۱۹۶۲۰۷۵	.
اجاره به شرط تملیک.	۵۷۷۶	۲۲۳۶۹۸۴۶	۲۴۴۱۵۸	.	.
مشارکت حقوقی....	.	۲۹۸۵۳۶۲۱	.	.	.
سرمایه گذاری مستقیم....	.	.	.	.	.
خرید دین.....	۱۱۳۱۰۶	۳۰۰۲۷۱۵	۱۱۵۶۳۰۳۹	.	.
سایر.....	۸۳۳۳۳	۸۶۴۸۱۷۸	۲۷۷۹۷۸۴	.	.

ماخذ- بانکها و موسسات مالی و اعتباری استان اصفهان.

## ۹-۱۴- تعداد بیمه‌نامه صادر شده در شرکت‌های منتخب برحسب نوع بیمه

نوع بیمه	۱۳۸۵	۱۳۹۰	۱۳۹۵	۱۳۹۶
<b>بیمه ایران</b>	<b>۳۹۱۱۸۹</b>	<b>۵۱۳۰۰۴</b>	<b>۷۴۰۴۹۱</b>	<b>۱۰۳۲۸۹</b>
آتش سوزی	۶۲۵۸۶	۴۷۱۰۸	۳۰۳۱۱	۲۹۸۷۰
باربری	۳۸۶۲	۱۳۳۰	۱۷۹۶	۱۹۷۰
حوادث	۲۶۲۱۸	۱۶۰۷۷	۲۷۹۹۲	۳۷۲۱۸
حوادث راننده	.	.	.	.
بدنه اتومبیل	۴۷۵۴۶	۷۶۹۴۹	۹۱۵۷۶	۱۰۰۲۸۸
شخص ثالث و مازاد	۲۱۱۴۵۵	۳۳۷۰۲۲	۵۳۹۷۸۱	۵۸۵۱۴۵
درمان	۱۶۲۱	۳۵۶	۸۳۷	۱۴۷۸
کشتی	.	۱۱	۲	۱
هواپیما	۶	۲۲	۱	.
مهندسی	۹۹	۲۴۱	۳۰۳	۲۹۷
پول	۲۱	۴۵	.	.
مسئولیت	۱۵۹۱۶	۲۶۲۱۴	۳۲۳۹۱	۳۱۲۵۳
اعتبار	.	.	.	.
نفث و انرژی	.	.	.	.
زندگی (عمر)	۲۱۸۵۹	۶۶۲۹	۱۵۴۰۱	۱۴۷۶۹
سایر	.	.	.	.
<b>بیمه دانا</b>	<b>۵۲۵۲۹</b>	<b>۵۱۹۷۵</b>	<b>۱۰۲۰۳۸</b>	<b>۱۱۳۴۱۴</b>
آتش سوزی	۴۲۴۵	۱۳۷۵	۱۹۷۰	۲۶۸۰
باربری	۶۷	۳۶۲	۲۶۸	۳۶۲
حوادث	۱۷۱۰	۴۴۴	۴۶۵	۲۷۱۷
حوادث راننده	.	.	.	.
بدنه اتومبیل	۵۶۹۰	۸۸۴۲	۱۱۲۹۰	۱۳۰۹۶
شخص ثالث و مازاد	۳۲۲۲۲	۳۸۰۰۳	۷۷۸۰۷	۸۴۳۵۷
درمان	۸۱	۱۵۵	۱۴۴	۱۲۱
کشتی	.	.	.	.
هواپیما	.	.	.	.
مهندسی	۵	۹۱	۴۷۹	۱۰۶
پول	۷	۱۹	۲۵	۲۹
مسئولیت	۵۷۰۳	۶۰۲۲	۵۸۹۰	۶۰۳۴
اعتبار	.	.	.	.
نفث و انرژی	.	.	.	.
زندگی (عمر)	۲۷۹۹	۳۶۶۲	۲۷۳۰	۲۰۷۸
سایر	.	.	۹۷۰	۱۸۳۴

۹-۱۴- تعداد بیمه‌نامه صادر شده در شرکت‌های منتخب برحسب نوع بیمه (دنباله)

نوع بیمه	۱۳۹۷	۱۳۹۸	۱۳۹۹	۱۴۰۰
<b>بیمه ایران</b>	<b>۳۰۷۸۵۴۵</b>	<b>۳۱۳۸۶۴۳</b>	<b>۵۴۳۹۹۷۶</b>	<b>۴۹۹۴۹۶۷</b>
آتش سوزی	۲۸۷۷۲	۲۸۵۵۲	۲۷۰۲۴	۲۲۱۶۰
باربری	۱۹۵۳	۲۸۵۶	۱۲۱۱	۱۶۹۷
حوادث	۴۱۲۴۴۹	۴۶۹۸۴۱	۷۴۸۶۷۶	۶۹۸۵۹۰
حوادث راننده	۶۳۱۵۵۷	۶۴۸۴۲۲	۶۷۵۱۵۹	۶۸۷۶۰۴
بدنه اتومبیل	۱۱۰۰۸۰	۱۰۹۴۰۷	۱۱۴۴۶۲	۱۲۰۴۳۵
شخص ثالث و مازاد	۷۴۲۱۰۲	۶۴۸۴۲۲	۶۷۵۱۲۷	۶۸۷۵۹۸
درمان	۱۰۳۶	۹۰۸	۱۹۶	۳۳۸
کشتی	۰	۰	۱	۱
هوایما	۷	۷	۴	۱
مهندسی	۲۰۴	۱۹۷	۲۵۰	۳۶۱
پول	۰	۲۶	۰	۰
مسئولیت	۳۰۱۲۹	۳۳۵۲۵	۳۶۷۸۶	۳۵۵۷۴
اعتبار	۰	۰	۰	۰
نفت و انرژی	۰	۱	۱	۰
زندگی (عمر)	۱۱۲۰۲۵۶	۱۱۹۶۴۷۹	۳۱۶۱۰۷۹	۲۷۴۰۶۰۸
سایر	۰	۰	۰	۰
<b>بیمه دانا</b>	<b>۱۵۱۹۷۴</b>	<b>۲۵۷۲۰۶</b>	<b>۲۸۳۵۳۶</b>	<b>۳۰۵۹۱۸</b>
آتش سوزی	۳۳۹۴	۳۷۴۶	۳۶۸۶	۴۵۲۹
باربری	۴۲۱	۹۲۴	۵۷۳	۶۳۷
حوادث	۱۴۰۸	۷۱۳۰	۶۸۳۸	۲۰۱۶۳
حوادث راننده	۰	۰	۰	۰
بدنه اتومبیل	۱۷۳۳۳	۲۶۷۷۷	۲۸۳۵۲	۲۹۰۴۶
شخص ثالث و مازاد	۱۱۸۰۱۷	۱۶۹۳۷۵	۱۷۹۷۳۴	۱۸۵۱۱۹
درمان	۱۲۶	۱۲۰۹	۳۰۱	۱۷۲
کشتی	۰	۰	۰	۰
هوایما	۰	۰	۰	۰
مهندسی	۷۹	۹۱	۹۹	۹۷
پول	۲۵	۲۶	۲۹	۲۵
مسئولیت	۶۷۶۶	۸۸۶۲	۹۵۶۶	۹۴۲۵
اعتبار	۰	۰	۰	۰
نفت و انرژی	۰	۰	۱	۰
زندگی (عمر)	۲۸۵۰	۳۹۰۶۶	۵۳۳۴۷	۵۶۵۰۴
سایر	۱۵۵۵	۰	۰	۲۰۱

## ۹-۱۴- تعداد بیمه نامه صادر شده در شرکت های منتخب بر حسب نوع بیمه (دنباله)

نوع بیمه	۱۳۸۵	۱۳۹۰	۱۳۹۵	۱۳۹۶
<b>بیمه البرز</b>	<b>۵۹۷۸۹</b>	<b>۱۴۶۵۲۶</b>	<b>۲۱۵۶۷۶</b>	<b>۲۲۳۰۷۶</b>
آتش سوزی	۶۶۶۴	۸۴۸۶	۹۰۷۶	۸۴۶۸
باربری	۱۸۷۱	۲۵۹۰	۱۲۰۱	۱۱۰۱
حوادث	۱۷۳۳	۱۰۱۷	۹۱۲	۹۳۶
حوادث راننده	.	.	۷۲۴۲۶	۷۳۵۹۹
بدنه اتومبیل	۵۶۵۶	۱۲۸۴۴	۱۶۱۶۶	۱۷۲۹۹
شخص ثالث و مازاد	۳۶۶۲۱	۱۰۴۵۴۰	۷۲۴۲۶	۷۳۵۹۹
درمان	۲۶۲	۱۰۴۲	۱۰۸۳	۱۲۰۵
کشتی	.	.	.	.
هواپیما	.	.	.	.
مهندسی	۱۵۳	۲۴۵	۲۲۷	۲۵۳
پول	۱۱	۳۲	۱۳	۱۴
مسئولیت	۲۷۲۵	۶۴۰۶	۱۰۲۳۶	۱۰۷۹۹
اعتبار	.	.	.	.
نفث و انرژی	.	.	.	.
زندگی (عمر)	۴۰۸۳	۹۳۲۲	۳۱۹۰۴	۳۵۷۹۵
سایر	۱۰	۲	۶	۸
<b>بیمه آسیا</b>	<b>۴۰۵۴۶۹</b>	<b>۴۶۴۹۲۴</b>	<b>۸۰۴۸۹۱</b>	<b>۹۱۷۷۲۸</b>
آتش سوزی	۶۵۳۱	۱۵۰۷۷	۱۱۲۱۱	۱۵۷۷۹
باربری	۷۲۲۵	۲۰۴۰	۲۲۹۰	۲۴۴۵
حوادث	۲۹۶۵۰	۱۱۶۱۲	۱۲۶۵۲	۲۳۲۹۱
حوادث راننده	.	.	۳۱۸۳۴۳	۳۵۶۱۷۷
بدنه اتومبیل	۲۶۷۸۳	۳۵۰۴۶	۴۸۳۴۵	۵۵۱۵۵
شخص ثالث و مازاد	۳۳۰۸۰۱	۲۹۶۹۵۹	۳۱۸۳۴۳	۳۵۶۱۷۷
درمان	۲۸۸	۱۷۲۵	۱۲۸۶	۱۵۱۹
کشتی	.	۵	.	۱
هواپیما	.	.	.	۱
مهندسی	۲۵	۱۰۰	۲۰۶	۳۹۶
پول	۲۶	۷۱	۵۳	۵۳
مسئولیت	.	۸۹۵۲	۸۰۳۹	۹۷۳۷
اعتبار	.	.	.	.
نفث و انرژی	.	.	.	۲
زندگی (عمر)	۴۱۱۳	۹۳۳۳۷	۸۴۱۲۲	۹۶۹۹۵
سایر	۲۷	.	۱	.

## ۹-۱۴- تعداد بیمه‌نامه صادر شده در شرکت‌های منتخب برحسب نوع بیمه (دنباله)

نوع بیمه	۱۳۹۷	۱۳۹۸	۱۳۹۹	۱۴۰۰
<b>بیمه البرز</b>	<b>۲۳۳۲۱۷۶</b>	<b>۲۲۰۱۶۳</b>	<b>۱۹۰۳۴۱</b>	<b>۲۵۳۱۴۵</b>
آتش سوزی	۸۰۱۰	۷۹۷۸	۶۱۶۷	۶۱۷۳
باربری	۱۱۲۳	۱۱۲۵	۱۲۳۱	۱۰۴۵
حوادث	۱۱۰۸	۹۳۹	۶۰۲	۵۹۱
حوادث راننده	۷۴۴۹۶	۶۷۸۹۷	۶۴۱۴۷	(۱)۰۰۰
بدنه اتومبیل	۱۷۶۲۵	۱۵۴۶۲	۱۵۱۵۱	۱۵۹۱۲
شخص ثالث و مازاد	۷۴۴۹۶	۶۷۸۹۷	۶۴۱۴۷	(۱)۱۳۹۰۶۸
درمان	۹۵۵	۱۲۴۰	۱۲۳	۶۴۳
کشتی	.	.	.	.
هواپیما	.	.	.	.
مهندسی	۲۵۹	۳۰۱	۳۶۷	۳۸۵
پول	۱۷	.	۱۱	۹
مسئولیت	۱۰۹۸۷	۱۱۰۶۴	۱۱۰۷۷	۱۲۲۱۲
اعتبار	.	.	.	.
نفت و انرژی	.	.	.	.
زندگی (عمر)	۴۳۵۹۱	۴۶۲۶۰	۲۷۲۷۷	۸۶۵۲۸
سایر	۹	.	۴۱	۵۷۹
<b>بیمه آسیا</b>	<b>۱۰۵۶۷۲۷</b>	<b>۱۱۲۷۲۵۰</b>	<b>۱۲۵۰۸۰۲</b>	<b>۱۳۴۴۲۳۴</b>
آتش سوزی	۱۶۵۸۳	۱۸۱۰۵	۱۸۴۹۸	۱۸۹۲۳
باربری	۲۴۹۷	۲۷۹۱	۲۸۵۴	۳۲۵۲
حوادث	۱۶۶۳۴	۲۲۲۶۹	۲۲۲۲۹	۲۱۴۴۹
حوادث راننده	۳۸۵۱۱۶	۳۸۵۵۱۴	۴۰۶۳۶۷	۴۱۳۸۰۶
بدنه اتومبیل	۶۱۷۲۸	۶۶۳۲۹	۶۸۵۸۵	۷۲۶۸۵
شخص ثالث و مازاد	۳۸۵۱۱۶	۳۸۵۵۱۴	۴۰۶۳۶۷	۴۱۳۸۰۶
درمان	۱۰۴۷	۱۱۱۰	۲۶۰	۵۶۹
کشتی	۱	۱	.	.
هواپیما	.	.	.	.
مهندسی	۴۹۱	۶۶۰	۶۶۳	۶۴۶
پول	۵۸	۵۳	۵۱	۴۵
مسئولیت	۱۱۴۹۳	۱۳۱۴۰	۱۵۴۶۹	۱۵۳۶۰
اعتبار	.	.	.	.
نفت و انرژی	۲	۲	.	۷
زندگی (عمر)	۱۷۵۴۷۹	۲۳۱۷۶۲	۳۰۹۴۵۹	۳۸۳۶۸۶
سایر	۴۸۲	.	.	.

(۱) آمار حوادث راننده در آمار شخص ثالث و مازاد منظور شده است.

ماخذ- شرکت‌های بیمه البرز، آسیا، ایران و دانا استان اصفهان.



۱۰-۱۴- حق بیمه عاید شده در شرکت‌های منتخب بر حسب نوع بیمه (میلیون ریال)

۱۳۹۶	۱۳۹۵	۱۳۹۰	۱۳۸۵	نوع بیمه
<b>۶۳۷۵۸۴۱</b>	<b>۶۴۵۴۷۱۶</b>	<b>۱۹۲۴۹۱۲</b>	<b>۶۶۵۵۵۸</b>	<b>بیمه ایران</b>
۲۲۲۹۴۱	-۱۴۱۶۷۴	۴۲۰۱۳	۴۴۲۲۸	آتش سوزی
۱۸۵۶۵	۱۳۰۸۹	۴۶۷۲	۲۱۳۱۳	باربری
۱۰۴۳۲	۱۴۶۶۸	۸۱۳۳۵	۱۶۲۷۴	حوادث
۴۰۹۳۹۹	۲۴۷۰۲۹	.	.	حوادث راننده
۴۱۲۸۱۵	۳۶۱۱۶۴	۱۴۷۴۱۰	۸۶۳۶۸	بدنه اتومبیل
۳۰۷۴۵۱۹	۲۶۷۹۳۸۲	۸۳۰۳۷۳	۳۲۳۲۶۱	شخص ثالث و مازاد
۱۶۷۹۱۱۷	۲۷۳۳۵۳۲	۵۶۵۱۵۴	۷۷۵۳۸	درمان
۲۰۶	۲۰۰	۱۵۷۹	.	کشتی
.	۸۰	۹۷۲۸	۱۸۲۳	هواپیما
۷۸۸۳	۶۲۱۱	۳۵۶۴	۵۰۴۶	مهندسی
.	.	۱۲۸	۵۸	پول
۳۲۹۰۱۲	۳۰۰۲۷۴	۱۰۴۱۴۳	۳۶۷۱۱	مسئولیت
.	.	.	.	اعتبار
.	.	.	.	نفت و انرژی
۲۱۰۷۹۱	۲۴۰۷۶۱	۱۲۷۸۱۳	۵۲۹۳۸	زندگی (عمر)
۱۶۱	.	.	.	سایر
<b>۱۴۰۳۴۰۳</b>	<b>۱۲۸۵۱۲۴</b>	<b>۳۵۳۷۲۱</b>	<b>۱۹۲۸۹۴</b>	<b>بیمه دانا</b>
۲۱۶۵۰	۲۱۵۷۲	۲۸۵۲	۳۹۳۳	آتش سوزی
۱۸۳۷۳	۱۲۲۵۲	۲۹۴۲	۱۳۲	باربری
۴۶۱۷	۵۵۵۵	۴۹۳۶	۲۸۵۱	حوادث
۶۵۲۰۸	۳۸۷۴۸	.	.	حوادث راننده
۶۵۵۴۰	۵۰۴۵۲	۲۵۲۸۷	۱۲۴۴۲	بدنه اتومبیل
۴۶۷۴۰۱	۴۱۲۷۱۰	۱۱۳۸۴۵	۶۶۵۶۱	شخص ثالث و مازاد
۵۱۵۵۲۷	۵۰۸۸۰۰	۱۳۹۶۳۰	۸۱۵۰۳	درمان
.	.	.	.	کشتی
.	.	.	.	هواپیما
۶۵۸۴	۵۳۸۸	۱۰۳۴	۱۰۵۳	مهندسی
۱۷۲	۱۴۳	۶۷	۳۲	پول
۸۴۱۸۱	۹۴۵۲۱	۲۷۴۴۰	۱۲۷۱۶	مسئولیت
.	.	.	.	اعتبار
.	.	.	.	نفت و انرژی
۱۵۳۱۶۴	۱۳۴۱۲۸	۳۵۶۸۸	۱۱۶۷۱	زندگی (عمر)
۹۸۶	۸۵۵	.	.	سایر

## ۱۰-۱۴- حق بیمه عاید شده در شرکت‌های منتخب بر حسب نوع بیمه (دنباله) (میلیون ریال)

نوع بیمه	۱۳۹۷	۱۳۹۸	۱۳۹۹	۱۴۰۰
<b>بیمه ایران</b>	<b>۷۶۳۵۳۱۱</b>	<b>۹۹۱۳۱۸۳</b>	<b>۱۳۹۹۹۵۰۵</b>	<b>۱۹۹۸۹۷۷۳</b>
آتش سوزی	۲۱۲۰۹۹	۲۸۰۶۲۶	۶۳۰۴۰۳	۹۱۱۱۰۹
باربری	۶۹۹۹۷	۴۳۳۷۱	۴۴۳۱۴	۹۱۸۱۹
حوادث	۴۲۰۲۹	۴۷۵۸۱	۸۱۵۳۷	۸۹۴۱۷
حوادث راننده	۵۷۳۹۰۱	۶۶۵۷۴۰	۸۵۲۱۶۵	۱۳۰۴۸۴۳
بدنه اتومبیل	۷۱۹۰۵۲	۱۱۶۷۴۸۳	۱۹۹۲۱۴۳	۲۳۸۹۱۳۷
شخص ثالث و مازاد	۳۷۶۸۴۹۰	۵۱۷۰۹۶۸	۶۹۵۰۶۵۶	۱۰۱۲۳۱۱۱
درمان	۱۲۹۰۲۶۴	۱۳۱۷۲۸۱	۱۵۴۲۳۵۴	۲۵۵۵۳۱۹
کشتی	.	.	۲۴۱	۶۰۰
هواپیما	۱۱۴۶۱	۳۲۱۹۸	۱۰۹۰	-۱۲۰۱۵
مهندسی	۱۴۷۱۵	۱۵۸۳۶	۱۸۲۲۸	۳۰۲۷۴
پول	.	۱۳۳۹	.	.
مسئولیت	۳۷۳۴۸۹	۵۲۳۸۵۶	۷۹۱۹۴۳	۱۲۳۶۴۰۴
اعتبار	.	.	.	.
نفث و انرژی	.	۱۳۵۰۶	۱۳۵۰۶	-۱۲۷۱
زندگی (عمر)	۵۵۹۷۱۴	۶۳۳۳۹۸	۱۰۸۰۹۲۵	۱۲۷۲۰۲۵
سایر	.	.	.	.
<b>بیمه دانا</b>	<b>۳۱۶۲۸۷۱</b>	<b>۳۸۰۹۸۶۱</b>	<b>۷۱۶۳۵۴۷</b>	<b>۶۴۰۳۳۰۲</b>
آتش سوزی	۲۹۸۴۴	۱۴۰۳۲۰	۴۷۰۵۱	۸۴۹۷۶
باربری	۳۳۸۲۷	۶۶۷۱۱	۱۹۵۴۶	۱۳۵۳۸۴
حوادث	۴۹۵۰	۱۰۲۶۳۴	۷۵۹۲	۳۸۸۹۴
حوادث راننده	۱۰۰۰۵۷	۱۷۳۴۶۲	۲۴۰۰۷۷	۳۷۶۸۳۲
بدنه اتومبیل	۱۱۹۱۵۳	۲۵۷۴۶۶	۴۲۰۴۱۷	۴۹۱۳۲۰
شخص ثالث و مازاد	۶۵۱۲۲۲	۱۳۵۳۷۴۲	۱۹۵۱۸۷۰	۲۸۱۸۲۳۴
درمان	۱۹۲۹۴۶۳	۱۳۷۶۴۸۱	۳۹۲۶۵۲۴	۱۷۰۷۱۱۲
کشتی	.	.	.	.
هواپیما	.	.	.	.
مهندسی	۸۷۵۷	۱۷۸۰۶	۱۰۲۶۸	۱۴۵۴۱
پول	۱۷۱	۲۷۹	۳۹۵	۴۴۹
مسئولیت	۱۱۱۹۹۱	۱۶۶۷۱۰	۲۶۳۷۰۸	۲۶۵۰۴۵
اعتبار	.	.	.	.
نفث و انرژی	.	.	۲۰۷۰۶	-۱۲۳۶
زندگی (عمر)	۱۷۲۵۳۰	۱۵۴۲۵۰	۲۵۵۳۹۳	۴۱۱۰۸۷
سایر	۹۰۶	.	.	۶۶۴

## \*۱-۱۴- حق بیمه عاید شده در شرکت‌های منتخب بر حسب نوع بیمه (دنباله) (میلیون ریال)

نوع بیمه	۱۳۸۵	۱۳۹۰	۱۳۹۵	۱۳۹۶
<b>بیمه البرز.....</b>	<b>۱۹۱۳۹</b>	<b>۲۹۳۸۵۸</b>	<b>۱۹۷۳۰۰</b>	<b>۱۰۱۶۰۸۱</b>
آتش سوزی .....	۱۵۰۰۰	۱۶۷۷۱	۴۴۸۶۱	۵۳۴۱۹
باربری .....	۶۳۷۳	۱۰۵۷۶	۷۵۸۹	۹۰۲۵
حوادث .....	۸۲۶	۱۴۵۸	۶۲۹۲	۴۱۴۹
حوادث راننده .....	.	.	۳۳۴۰۶	۵۲۴۲۸
بدنه اتومبیل .....	۱۱۴۵۶	۲۸۹۶۶	۶۴۰۹۹	۷۴۰۹۸
شخص ثالث و مازاد .....	۳۳۱۴۲	۱۴۵۷۰۱	۳۷۳۲۵۵	۴۰۴۰۱۹
درمان .....	۱۶۴۶	۲۷۵۰۹	۱۳۰۳۶۲	۱۴۳۰۳۴
کشتی .....	.	.	.	.
هوایما .....	.	.	.	.
مهندسی .....	۲۶۴۵	۳۱۶۰	۹۴۲۶	۱۴۵۶۴
پول .....	۴۴	۱۳۱	۸۵	۱۲۷
مسئولیت .....	۱۵۴۳۳	۴۶۷۲۰	۱۱۵۶۹۱	۱۲۵۱۶۸
اعتبار .....	.	.	.	.
نفث و انرژی .....	.	.	.	.
زندگی (عمر) .....	۳۲۰۸	۱۲۸۴۱	۱۰۸۰۲۳	۱۲۵۹۶۲
سایر .....	۵۶	۲۵	۱۱۱	۶۸
<b>بیمه آسیا.....</b>	<b>۴۶۶۵۰۰</b>	<b>۷۷۳۳۶۵</b>	<b>۲۶۷۸۶۸۲</b>	<b>۳۳۶۶۳۰۸۸</b>
آتش سوزی .....	۱۲۲۰۸	۲۴۰۱۷	۴۶۱۵۵	۵۶۱۱۷
باربری .....	۲۲۳۴۱	۱۴۴۶۶	۶۶۴۷	۱۰۰۷۱
حوادث .....	۶۳۹۸	۴۷۸۸	۸۶۱۶	۹۳۵۳
حوادث راننده .....	.	.	۱۶۰۸۷۱	۲۶۴۲۷۹
بدنه اتومبیل .....	۷۲۹۰۲	۱۰۵۰۱۷	۲۴۴۵۵۰	۲۸۳۲۷۱
شخص ثالث و مازاد .....	۳۳۹۹۹۸	۴۶۳۳۶۲	۱۷۰۶۲۷۱	۲۰۲۱۷۷۶
درمان .....	۶۵۳	۵۳۰۷۰	۱۶۴۳۰۲	۲۶۴۴۶۶
کشتی .....	.	۱۸۹	.	۱۳۰
هوایما .....	.	.	.	۳۹۳۷
مهندسی .....	۶۶۶	۳۶۹۷	۲۱۷۴۱	۲۷۹۱۱
پول .....	۴۸	۲۵۶	۲۹۲	۳۳۴
مسئولیت .....	.	۵۵۶۱۸	۱۳۹۲۸۰	۱۶۹۶۵۵
اعتبار .....	.	.	.	.
نفث و انرژی .....	.	.	.	۷۴۰
زندگی (عمر) .....	۱۱۲۳۷	۴۸۸۸۵	۱۷۹۹۴۷	۲۵۱۰۳۸
سایر .....	۴۹	.	۱۰	۱۰

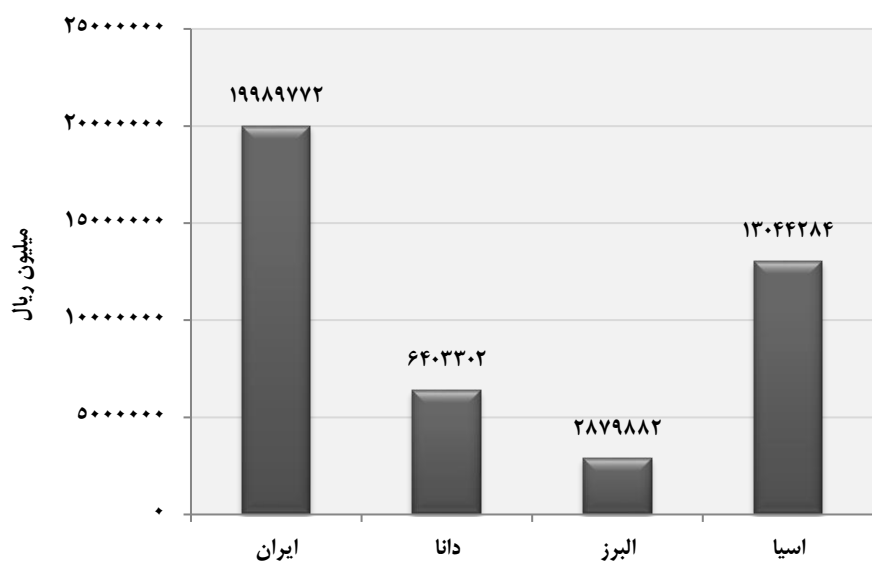
## ۱۰-۱۴ - حق بیمه عاید شده در شرکت‌های منتخب بر حسب نوع بیمه (دنباله) (میلیون ریال)

نوع بیمه	۱۳۹۷	۱۳۹۸	۱۳۹۹	۱۴۰۰
<b>بیمه البرز</b>	<b>۱۱۵۹۰۶۸</b>	<b>۱۴۴۳۷۴۷</b>	<b>۱۸۴۰۹۵۷</b>	<b>۲۸۷۹۸۸۲</b>
آتش سوزی	۷۲۸۲۱	۹۱۳۱۸	۱۵۰۷۰۸	۲۰۳۰۳۳
باربری	۱۶۱۶۳	۲۳۸۷۲	۵۱۱۸۰	۷۱۵۲۴
حوادث	۴۳۳۱	۱۴۱۹	۲۴۴۴	۲۴۰۳
حوادث راننده	۴۴۵۸۱۶	۷۳۱۷۸	(۱)...	(۱)...
بدنه اتومبیل	۱۲۸۹۹۰	۱۵۵۲۹۱	۲۱۸۲۱۹	۲۸۲۵۰۴
شخص ثالث و مازاد	۸۶۵۰۵	۵۶۶۷۰	(۱)۷۰۶۹۷	(۱)۱۰۳۴۱۵
درمان	۱۵۲۳۶۴	۲۰۶۰۰۷	۲۰۲۴۹۴	۵۷۵۹۴۶
کشتی	.	.	.	.
هواپیما	.	.	.	.
مهندسی	۲۹۲۶۰	۳۵۸۱۰	۲۵۳۱۳	۳۷۸۷۴
پول	۱۳۱	.	۱۲۰	۲۴۱
مسئولیت	۱۵۰۸۶۶	۲۰۷۳۰۳	۳۲۲۷۴۱	۴۵۹۰۰۶
اعتبار	.	.	.	.
نفث و انرژی	.	.	.	.
زندگی (عمر)	۷۱۷۳۴	۸۱۷۷۹	۹۴۲۶۹	۱۳۹۹۶۳
سایر	۸۷	.	۲۷۷۲	۳۹۷۳
<b>بیمه آسیا</b>	<b>۴۵۰۲۹۰۴</b>	<b>۶۳۰۷۷۰۸</b>	<b>۹۲۱۵۷۲۷</b>	<b>۱۳۰۴۴۲۸۴</b>
آتش سوزی	۸۶۷۳۷	۱۳۰۸۲۴	۲۵۱۳۶۵	۳۲۶۶۱۱
باربری	۱۷۷۷۲	۲۵۶۵۶	۵۴۲۶۹	۸۱۳۶۹
حوادث	۸۰۶۱	۱۳۶۹۹	۲۱۳۷۳	۳۵۰۱۸
حوادث راننده	۳۷۳۹۷۸	۴۲۸۷۳۳	۵۴۳۶۵۴	۸۴۱۲۵۲
بدنه اتومبیل	۵۱۱۴۸۴	۸۸۲۶۶۱	۱۵۰۰۵۴۲	۱۸۹۷۴۸۴
شخص ثالث و مازاد	۲۵۱۴۱۹۱	۳۴۳۹۲۵۰	۴۶۰۶۲۳۹	۶۵۵۷۶۳۲
درمان	۳۶۱۹۲۷	۴۰۹۵۱۱	۶۵۳۱۱۵	۱۰۹۸۹۹۰
کشتی	۱۵۰	۲۶۰	۵۲۰	.
هواپیما	۲۱۱۱-	.	.	.
مهندسی	۳۲۸۲۸	۶۱۸۵۸	۱۱۳۸۶۷	۱۲۳۱۴۵
پول	۴۸۶	۴۸۷	.	.
مسئولیت	۱۸۷۳۱۴	۳۴۳۳۳۹	۵۹۵۰۸۴	۸۲۱۲۹۹
اعتبار	.	.	.	.
نفث و انرژی	۸۴۵	۸۸۰	.	.
زندگی (عمر)	۳۷۳۲۱۸	۵۷۰۵۶۰	۸۷۵۷۳۹	۱۲۵۴۴۸۴
سایر	۳۶۱۲۴	.	.	.

(۱) آمار حوادث راننده در آمار شخص ثالث و مازاد منظور شده است.

ماخذ- شرکت‌های بیمه البرز، آسیا، ایران و دانا استان اصفهان.

۱۴-۳- حق بیمه عاید شده برحسب شرکت‌های بیمه در سال ۱۴۰۰



مینا: جدول ۱۰-۱۴

۱۱-۱۴- تعداد و مبلغ خسارت واقع شده در شرکت‌های منتخب برحسب نوع بیمه

(میلیون ریال)

۱۳۹۵		۱۳۹۰		۱۳۸۵		نوع بیمه
مبلغ	تعداد	مبلغ	تعداد	مبلغ	تعداد	
<b>۴۸۳۶۲۵۷</b>	<b>۳۷۵۸۴۴۸</b>	<b>۱۲۲۸۴۷۶</b>	<b>۸۳۷۶۲</b>	<b>۳۹۸۸۴۸</b>	<b>۶۴۸۴۵</b>	<b>بیمه ایران .....</b>
۸۵۷۲۵	۳۷۹	۲۰۰۲۹	۳۱۳	۸۵۲۵	۲۵۴	آتش سوزی .....
۱۳۸۶	۱۵	۳۶۶	۸۹	۸۵۶۱	۴۳	باربری .....
۴۸۱۴	۱۹۳	۳۲۴۰۰	۵۰۲۲	۶۷۲۱	۳۲۹۳	حوادث .....
۱۶۱۴۵۳	۳۴۵	.	.	۵۷۹۶	.	حوادث راننده .....
۲۸۱۴۸۰	۹۲۷۷	۸۳۵۷۵	۹۸۴۷	۵۲۷۰۴	۸۷۵۷	بدنه اتومبیل .....
۱۸۶۲۵۷۶	۱۹۵۷۶	۵۰۶۷۸۹	۲۱۰۱۶	۲۵۰۶۸۵	۳۱۹۳۰	شخص ثالث و مازاد ..
۲۰۲۲۸۵۹	۳۷۲۰۵۲۹	۴۴۱۸۸۴	۴۲۶۰۳	۲۷۹۳۱	۱۸۰۵۷	درمان .....
.	.	.	.	.	.	کشتی .....
.	.	۱۵۸۴	۱	.	.	هواپیما .....
۴۲۹۱	۳۸	۸۶۱	۳۶	۱۰۶۹	۵۴	مهندسی .....
.	.	.	.	.	.	پول .....
۱۷۸۶۵۱	۱۹۰۴	۶۱۵۷۴	۱۶۵۰	۱۴۳۷۷	۱۱۶۳	مسئولیت .....
.	.	.	.	.	.	اعتبار .....
.	.	.	.	.	.	نفث و انرژی .....
۲۳۳۱۲۲	۶۱۹۲	۷۹۴۰۴	۳۱۸۵	۲۲۴۷۹	۱۱۹۴	زندگی (عمر) .....
.	.	.	.	.	.	سایر .....
<b>۷۳۰۷۸۶</b>	<b>۴۸۳۷۵</b>	<b>۲۳۴۸۹۱</b>	<b>۶۷۳۵۳</b>	<b>۱۱۵۳۶۸</b>	<b>۵۳۵۳۹</b>	<b>بیمه دانا .....</b>
۳۳۷۳	۴۲	۴۷۱۳	۲۹	۲۹۴	۴۲۴۵	آتش سوزی .....
۴۵۲۵	۴۴	۸۵۰	۳۲	-۳	۶۷	باربری .....
۶۷۱	۱۸	۵۳۸	۲۹	۲۸۷	۱۷۱۰	حوادث .....
۲۴۲۴۳	۵۵	.	.	.	.	حوادث راننده .....
۳۹۶۳۶	۱۵۴۲	۱۷۴۷۲	۲۲۸۴	۸۴۶۵	۵۶۹۰	بدنه اتومبیل .....
۲۶۵۷۴۱	۴۲۵۴	۶۴۳۰۷	۴۰۹۵	۳۷۰۲۸	۳۲۲۲۲	شخص ثالث و مازاد ..
۳۰۹۲۴۸	۴۰۶۱۸	۱۳۰۲۴۵	۶۰۳۵۴	۵۳۳۹۷	۸۱	درمان .....
.	.	.	.	.	.	کشتی .....
.	.	.	.	.	.	هواپیما .....
۶۲۱	۱۲	۱۲۹۶	۱۵	۴۴۰	۵	مهندسی .....
.	.	.	.	.	۷	پول .....
۵۷۸۹۳	۶۹۹	۹۵۸۳	۴۶۲	۴۵۸۷	۵۷۰۳	مسئولیت .....
.	.	.	.	.	.	اعتبار .....
.	.	.	.	.	.	نفث و انرژی .....
۲۴۸۳۴	۱۰۸۹	۵۸۸۷	۵۳	۱۰۹۷۳	۲۷۹۹	زندگی (عمر) .....
۱۱	۲	.	.	.	.	سایر .....

۱۱-۱۴- تعداد و مبلغ خسارت واقع شده در شرکت‌های منتخب برحسب نوع بیمه (دنباله)  
(میلیون ریال)

نوع بیمه	۱۳۸۵		۱۳۹۰		۱۳۹۵	
	تعداد	مبلغ	تعداد	مبلغ	تعداد	مبلغ
بیمه البرز.....	۴۶۱۰	۴۳۶۷۳	۱۳۳۹۹	۱۴۴۲۵۸	۱۷۰۷۱	۵۹۶۵۲۱
آتش سوزی.....	۲۴	۵۱۰	۲۴	۵۶۴	۸۰	۱۶۶۲۹
باربری.....	۹	۵۲۵	۹	۱۷۵۳	۹	۱۰۵۹
حوادث.....	۳۵	۲۶۹	۳۰	۱۷۹	۴۰	۴۵۷۱
حوادث راننده.....	۰	۰	۰	۰	۳۲	۲۶۷۵۴
بدنه اتومبیل.....	۱۳۷۵	۷۶۴۸	۲۳۳۱	۲۱۲۹۷	۲۱۲۵	۴۶۷۶۲
شخص ثالث و مازاد..	۲۱۳۱	۲۵۵۸۹	۳۵۷۶	۷۵۳۴۰	۳۳۷۱	۲۲۴۸۴۸
درمان.....	۴۹۹	۹۳۴	۶۵۹۲	۱۹۶۸۴	۸۳۶۸	۹۴۴۰۳
کشتی.....	۰	۰	۰	۰	۰	۰
هوایما.....	۰	۰	۰	۰	۰	۰
مهندسی.....	۱۰۷	۷۱۱	۲۲	۱۶۹۸	۴۰	۳۶۳۷
پول.....	۰	۰	۰	۰	۰	۰
مسئولیت.....	۳۸۸	۶۵۲۲	۷۹۰	۲۲۰۳۲	۱۴۹۸	۶۷۴۰۶
اعتبار.....	۰	۰	۰	۰	۰	۰
نفت و انرژی.....	۰	۰	۰	۰	۰	۰
زندگی (عمر).....	۴۲	۹۷۵	۲۵	۱۷۱۱	۱۴۵۱	۶۰۳۴۶
سایر.....	۰	۰	۰	۰	۵۷	۱۰۶
<b>بیمه آسیا.....</b>	<b>۳۴۱۵۱</b>	<b>۳۱۱۲۶۱</b>	<b>۴۹۳۳۹</b>	<b>۶۱۶۰۳۵</b>	<b>۴۷۴۳۵</b>	<b>۱۸۳۳۱۲۴</b>
آتش سوزی.....	۱۱۹	۳۰۸۴	۶۱	۵۸۰۴	۷۷	۱۱۷۵۷
باربری.....	۲۳۵	۵۳۴۸	۶	۱۲۲	۲۹	۲۸۹۲
حوادث.....	۱۸۶	۳۵۵۴	۱۲۲	۱۴۵۰	۴۵	۹۲۰
حوادث راننده.....	۰	۰	۰	۰	۱۳۹	۱۲۹۸۹۲
بدنه اتومبیل.....	۵۲۸۰	۶۶۰۳۷	۴۶۶۷	۷۳۶۸۰	۴۵۶۸	۱۵۰۳۵۷
شخص ثالث و مازاد..	۲۷۴۱۹	۲۲۴۶۲۲	۱۴۸۱۰	۳۸۹۷۰۸	۱۴۱۵۸	۱۱۹۴۰۱۳
درمان.....	۶۵۲	۶۴۴	۲۷۱۰۰	۹۴۱۸۲	۲۲۲۲۵	۱۵۶۰۰۴
کشتی.....	۰	۰	۰	۰	۰	۰
هوایما.....	۰	۰	۰	۰	۰	۰
مهندسی.....	۰	۰	۴۱	۷۸۱	۳۲	۳۵۲۳
پول.....	۰	۰	۱	۴۴	۰	۰
مسئولیت.....	۰	۰	۸۱۰	۲۷۵۲۴	۱۸۱۶	۷۷۴۱۵
اعتبار.....	۰	۰	۰	۰	۰	۰
نفت و انرژی.....	۰	۰	۰	۰	۰	۰
زندگی (عمر).....	۲۶۰	۷۹۷۲	۱۶۲۱	۲۲۷۴۰	۴۳۴۶	۱۰۶۳۵۱
سایر.....	۰	۰	۰	۰	۰	۰

۱۱-۱۴- تعداد و مبلغ خسارت واقع شده در شرکت‌های منتخب برحسب نوع بیمه (دنباله)  
(میلیون ریال)

۱۳۹۷		۱۳۹۶		نوع بیمه
مبلغ	تعداد	مبلغ	تعداد	
۶۷۷۳۶۰۷	۳۴۷۸۴۷۶	۵۸۴۰۰۴۱	۵۶۳۷۷۱۰	بیمه ایران.....
۱۸۵۶۰۸	۴۲۴	۵۷۸۳۱	۳۵۳	آتش سوزی.....
۵۰۰	۶	۱۴۳۸	۱۱	باربری.....
۵۳۷۴	۲۱۳	۳۲۰۴	۱۹۴	حوادث.....
۳۱۷۵۳۱	۹۵۲	۱۹۶۵۶۰	۴۸۳	حوادث راننده.....
۴۲۱۵۳۱	۱۳۳۶۲	۳۱۴۱۱۷	۱۱۲۲۲	بدنه اتومبیل.....
۳۲۱۱۴۲۳	۲۷۲۴۷	۲۳۳۳۸۴۲	۲۳۱۸۵	شخص ثالث و مازاد.....
۲۰۹۳۱۹۲	۳۴۲۷۱۸۲	۲۵۲۶۰۱۶	۵۵۹۳۵۶۸	درمان <sup>(۱)</sup> .....
۵	۱	.	.	کشتی.....
۴۱	۲	.	.	هوایما.....
۵۵۰۵	۶۰	۳۰۱۷	۴۱	مهندسی.....
.	.	.	.	پول.....
۲۸۱۳۸۱	۱۷۲۷	۱۹۵۹۱۶	۱۷۵۹	مسئولیت.....
.	.	.	.	اعتبار.....
.	.	.	.	نفت و انرژی.....
۲۵۰۵۱۶	۷۳۰۰	۲۰۷۷۶۰	۶۸۸۷	زندگی (عمر).....
.	.	۳۴۰	۷	سایر.....
۱۰۹۶۳۸۹	۶۵۷۴۷	۸۳۵۲۳۹	۴۳۹۶۳	بیمه دانا.....
۱۰۶۰۲	۱۰۲	۵۱۹۵	۴۸	آتش سوزی.....
۵۳۰۹	۳۷	۶۲۲۵	۴۱	باربری.....
۳۵۷۷	۴۷	۳۲۰	۲۲	حوادث.....
۳۱۲۱۵	۱۱۹	۲۴۱۵۳	۵۴	حوادث راننده.....
۴۹۵۹۷	۲۴۷۵	۳۵۶۲۳	۱۸۵۵	بدنه اتومبیل.....
۴۰۵۲۰۸	۶۲۳۶	۳۶۰۰۵۲	۴۸۱۶	شخص ثالث و مازاد.....
۴۳۸۲۱۰	۵۲۶۸۶	۳۱۰۶۲۲	۳۴۴۸۵	درمان.....
.	.	.	.	کشتی.....
.	.	.	.	هوایما.....
۲۹۲	۱۹	۹۹۱	۲۷	مهندسی.....
.	.	.	.	پول.....
۸۰۵۰۹	۹۶۱	۵۷۸۶۷	۸۶۳	مسئولیت.....
.	.	.	.	اعتبار.....
.	.	.	.	نفت و انرژی.....
۷۱۸۲۲	۳۰۶۱	۳۴۰۹۵	۱۷۴۲	زندگی (عمر).....
۴۸	۴	۹۶	۱۰	سایر.....



۱۴- بازارهای مالی \_\_\_\_\_ ۶۰۱

۱۱-۱۴- تعداد و مبلغ خسارت واقع شده در شرکت‌های منتخب برحسب نوع بیمه (دنباله)  
(میلیون ریال)

۱۳۹۷		۱۳۹۶		نوع بیمه
مبلغ	تعداد	مبلغ	تعداد	
<b>۷۷۶۲۵۹</b>	<b>۳۱۳۳۹</b>	<b>۶۴۰۹۸۱</b>	<b>۱۷۶۶۲</b>	<b>بیمه البرز.....</b>
۵۸۵۰	۱۰۸	۷۶۱۳	۵۹	آتش سوزی.....
۲۱۴	۵	۱۳۰۵۷	۷	باربری.....
۹۲۴	۲۹	۶۸۴	۱۴	حوادث.....
۲۶۳۵۰	۷۶	۲۶۵۳۵	۴۷	حوادث راننده.....
۵۹۳۴۸	۲۹۴۵	۴۴۵۱۱	۲۲۱۶	بدنه اتومبیل.....
۳۵۲۶۶۴	۴۲۸۷	۳۱۴۴۱۷	۲۷۹۷	شخص ثالث و مازاد.....
۱۲۵۹۴۴	۱۰۷۷۱	۱۲۰۶۳۶	۱۰۲۶۸	درمان.....
.	.	.	.	کشتی.....
.	.	.	.	هواپیما.....
۳۱۱۷۸	۵۰	۲۵۹۳	۵۱	مهندسی.....
.	.	.	.	پول.....
۱۰۸۷۸۱	۱۵۲۷	۷۸۵۷۶	۱۲۴۶	مسئولیت.....
.	.	.	.	اعتبار.....
.	.	.	.	نفث و انرژی.....
۵۵۰۰۶	۱۵۳۱	۳۲۲۷۹	۹۵۶	زندگی (عمر).....
.	.	۸۰	۱	سایر.....
<b>۲۸۱۶۶۳۱۱</b>	<b>۶۳۸۸۹</b>	<b>۲۲۰۱۶۹۲</b>	<b>۵۱۶۹۷</b>	<b>بیمه آسیا.....</b>
۴۱۲۶۱	۸۳	۸۶۱۶۳	۸۴	آتش سوزی.....
۲۸۸۷	۲۴	۳۱۰۷۰	۳۴	باربری.....
۲۰۲۵	۷۶	۲۷۸۱	۶۰	حوادث.....
۱۹۱۹۵۰	۴۲۶	۸۵۸۰۵	۱۳۰	حوادث راننده.....
۲۵۶۲۶۴	۶۸۶۰	۱۹۴۳۶۰	۵۷۰۰	بدنه اتومبیل.....
۱۸۲۸۰۸۰	۲۰۸۷۲	۱۴۰۸۵۹۵	۱۵۳۰۱	شخص ثالث و مازاد.....
۲۹۱۸۱۷	۲۸۳۷۳	۲۰۷۸۸۸	۲۳۸۱۲	درمان.....
.	.	.	.	کشتی.....
.	.	.	.	هواپیما.....
۱۲۶۷۷	۸۵	۱۱۹۸۱	۱۳۳	مهندسی.....
.	.	.	.	پول.....
۱۱۴۲۹۳	۱۸۸۸	۱۰۷۶۶۳	۱۹۴۳	مسئولیت.....
.	.	.	.	اعتبار.....
.	.	.	.	نفث و انرژی.....
۹۶۰۹۲	۵۱۳۷	۹۹۵۶۳	۴۵۰۰	زندگی (عمر).....
۲۸۹۶۵	۶۵	.	.	سایر.....

۱۱-۱۴- تعداد و مبلغ خسارت واقع شده در شرکت‌های منتخب برحسب نوع بیمه (دنباله)  
(میلیون ریال)

نوع بیمه	۱۳۹۸		۱۳۹۹		۱۴۰۰	
	تعداد	مبلغ	تعداد	مبلغ	تعداد	مبلغ
<b>بیمه ایران</b>	<b>۱۳۸۳۶۳۷</b>	<b>۶۶۸۱۳۸۰</b>	<b>۱۴۲۸۱۶۱</b>	<b>۷۸۰۸۵۲۳</b>	<b>۱۵۹۳۶۵۳</b>	<b>۱۱۱۶۷۲۲۶</b>
آتش سوزی	۴۲۵	۵۳۰۵۱	۴۴۰	۱۲۴۲۹۸	۳۳۹	۱۸۹۷۸۳
باربری	۱۱	۱۴۲۴	۱۰	۱۰۳۹۹	۶	۲۳۳۸۷
حوادث	۱۸۴	۴۲۳۹	۱۰۷	۴۸۱۳	۸۲	۱۲۹۲۹
حوادث راننده	۱۵۲۸	۵۱۹۴۳۳	۱۴۱۳	۵۹۵۷۱۳	۱۴۲۴	۷۳۴۰۹۷
بدنه اتومبیل	۱۳۶۱۲	۵۷۳۵۲۶	۱۰۲۰۶	۷۰۰۹۷۲	۱۲۷۶۵	۱۴۹۵۹۷۱
شخص ثالث و مازاد	۳۳۷۲۷	۳۹۵۶۹۷۹	۲۸۳۳۸	۴۶۶۹۲۶۵	۳۱۹۰۵	۵۶۱۹۷۶۷
درمان	۱۳۲۵۹۷۶	۱۰۶۹۳۹۰	۸۸۱۴۴۹	۹۸۸۸۲۶	۱۲۱۴۹۸۸	۱۹۶۰۴۳۷
کشتی	.	.	.	.	۱	۱۵
هواپیما	۱	۳۹	.	.	.	.
مهندسی	۳۳	۴۱۵۱	۳۵	۶۹۶۹	۴۶	۱۶۲۴۴
پول	.	.	.	.	.	.
مسئولیت	۱۷۱۹	۲۶۶۹۲۷	۲۲۶۲	۳۶۸۸۸۴	۲۸۲۵	۶۲۶۷۳۹
اعتبار	.	.	.	.	.	.
نفت و انرژی	.	.	۶	۶-	۱۳	۱۴۳
زندگی (عمر)	۶۴۲۱	۲۳۲۲۲۱	۵۰۲۸۹۵	۳۳۸۳۹۰	۳۲۸۲۵۹	۴۹۸۷۱۴
سایر	.	.	.	.	.	.
<b>بیمه دانا</b>	<b>۳۴۴۱۰۶</b>	<b>۲۵۶۵۵۱</b>	<b>۳۷۵۶۴۳</b>	<b>۴۰۴۸۲۰۸</b>	<b>۳۹۸۰۶۵</b>	<b>۶۰۹۶۴۴۵</b>
آتش سوزی	۱۰۱	۱۸۸۷۵	۸۱	۶۴۴۳	۵۵	۲۱۸۹۳
باربری	۲۵	۵۳۱۳	.	.	۳۸	۲۳۵۶۴
حوادث	۱۹۰	۳۶۸۷۲	۴۸	۸۶۷۸	۴۲	۵۱۰۹
حوادث راننده	۱	۱۱-	۱	۱۶۵	۴۱۶	۱۷۲۰۰۸
بدنه اتومبیل	۵۰۳۹	۱۱۶۴۵۴	۶۳۷۱	۲۰۱۹۷۲	۷۳۲۴	۳۶۲۰۳۹
شخص ثالث و مازاد	۸۳۶۹	۶۳۱۵۳۷	۱۱۳۹۶	۱۴۰۳۵۹۱	۱۳۴۳۱	۱۵۹۴۵۰۶
درمان	۳۲۵۵۰۵	۱۵۵۸۷۹۶	۳۵۵۳۰۲	۲۲۰۰۱۹۵	۳۷۴۵۶۴	۳۶۵۱۷۱۳
کشتی	.	.	.	.	.	.
هواپیما	.	.	.	.	.	.
مهندسی	۱۹	۱۷۴۶	۱۵	۲۶۰۶	۱۳	۸۰۷
پول	.	.	.	.	.	.
مسئولیت	۹۱۳	۱۰۰۴۱۷	۷۴۴	۱۱۱۰۷۱	۷۱۴	۱۷۸۶۲۸
اعتبار	.	.	.	.	.	.
نفت و انرژی	.	.	.	.	.	.
زندگی (عمر)	۳۹۴۴	۹۵۵۵۲	۱۶۸۵	۱۱۳۴۸۷	۱۴۶۷	۸۳۶۳۶
سایر	.	.	.	.	۱	۲۵۴۲

۱۴- بازارهای مالی ۶۰۳

۱۱-۱۴- تعداد و مبلغ خسارت واقع شده در شرکتهای منتخب برحسب نوع بیمه (دنباله)  
(میلیون ریال)

نوع بیمه	۱۳۹۸		۱۳۹۹		۱۴۰۰	
	تعداد	مبلغ	تعداد	مبلغ	تعداد	مبلغ
<b>بیمه البرز</b>	<b>۱۸۰۹۶</b>	<b>۱۲۱۲۶۶</b>	<b>۱۵۵۰۲</b>	<b>۹۱۷۵۴۰</b>	<b>۲۵۲۰۶</b>	<b>۱۳۹۱۰۰۰</b>
آتش سوزی	۵۸	۵۷۷۷	۵۰	۷۳۱۲	۶۹	۶۸۸۲۲
باربری	۱	۴۶	۲	۲۲۸	۱۰	۲۱۱۱
حوادث	۳	۱۱	۱۶	۹۰	۵	۲۵۱
حوادث راننده	۱۶۰	۴۰۰۰۳	(۱)۰۰۰	(۱)۰۰۰	(۱)۰۰۰	(۱)۰۰۰
بدنه اتومبیل	۲۱۶۴	۹۴۲۷۴	۱۲۷۴	۶۹۰۰۷	۱۵۴۸	۱۵۰۰۴۱
شخص ثالث و مازاد	۳۶۷۳	۴۴۵۸۱۰	(۱)۲۷۶۲	(۱)۵۵۸۲۴۹	(۱)۲۷۱۵	(۱)۶۱۷۴۷۸
درمان	۹۸۶۳	۱۲۸۰۶۴	۸۹۰۶	۱۲۷۴۷۷	۱۷۹۳۶	۳۲۷۵۴۰
کشتی	.	.	.	.	.	.
هوایما	.	.	.	.	.	.
مهندسی	۴۳	۳۱۴۹	۲۹	۵۵۱۴	۴۰	۶۰۷۱
پول	.	.	.	.	.	.
مسئولیت	۱۶۳۴	۱۰۲۸۵۵	۱۵۳۵	۱۳۹۰۴۱	۲۳۱۷	۲۱۴۱۷۱
اعتبار	.	.	.	.	.	.
نفت و انرژی	.	.	.	.	.	.
زندگی (عمر)	۴۹۷	۱۲۷۷	۷۶۸	۲۱۹۱	۵۳۵	۳۴۰۴
سایر	.	.	۱۶۰	۸۴۳۱	۳۱	۱۱۱۱
<b>بیمه آسیا</b>	<b>۶۳۳۵۳</b>	<b>۳۲۹۲۴۹۴</b>	<b>۷۰۹۴۴</b>	<b>۴۹۱۹۷۳۴</b>	<b>۱۱۷۲۳</b>	<b>۷۴۸۱۶۴۲</b>
آتش سوزی	۱۱۴	۱۹۴۹۱	۱۱۸	۴۳۲۶۱	۱۴۴	۲۹۰۵۴۶
باربری	۲۹	۸۳۲	۲۶	۲۰۲۸	۲۶	۱۰۵۱۶
حوادث	۶۲	۲۹۴۷	۶۵	۳۵۲۵	۷۵	۸۷۷۵
حوادث راننده	۵۹۴	۲۴۸۹۳۰	۱۰۴۹	۳۴۸۵۵۱	۹۹۳	۴۵۰۷۸۷
بدنه اتومبیل	۷۵۱۴	۴۰۱۹۴۳	۶۲۴۱	۵۶۳۴۹۲	۶۹۶۹	۱۰۵۱۱۵۹
شخص ثالث و مازاد	۲۰۷۰۷	۱۹۴۲۴۰۲	۲۲۳۷۱	۳۱۵۳۹۵۳	۲۱۸۱۹	۴۲۶۵۶۶۱
درمان	۲۸۱۵۰	۳۶۴۰۲۹	۲۸۳۱۵	۴۰۹۰۷۵	۴۴۷۲۵	۷۹۳۸۷۰
کشتی	.	.	.	.	.	.
هوایما	.	.	.	.	.	.
مهندسی	۵۸	۳۲۰۳۸	۹۴	۳۱۲۶۰	۸۴	۵۰۷۴۲
پول	.	.	.	.	.	.
مسئولیت	۲۲۵۹	۱۵۰۱۹۷	۲۴۱۶	۱۶۷۷۲۱	۳۱۴۱	۳۳۳۵۸۲
اعتبار	.	.	.	.	.	.
نفت و انرژی	.	.	.	.	.	.
زندگی (عمر)	۳۸۶۶	۱۲۹۶۸۵	۱۰۲۴۹	۱۹۶۸۶۸	۳۷۴۷	۲۲۶۰۰۴
سایر	.	.	.	.	.	.

(۱) آمار حوادث راننده در آمار شخص ثالث و مازاد منظور شده است.  
ماخذ- شرکتهای بیمه البرز، آسیا، ایران و دانا استان اصفهان.

۱۲-۱۴- مشخصات عمومی شرکت‌های تعاونی اعتبار فعال

سرمایه (میلیون ریال)	شاغلان	اعضا	تعداد	سال و شهرستان
۷۵۳۴۳	۲۰۸	۱۵۱۳۱	۶۰	..... ۱۳۸۵
۱۵۲۹۱۱۶	۹۲	۱۶۹۳۸	۳۹	..... ۱۳۹۰
۱۵۷۴۲۱۱	۵۵۳	۱۹۵۷۷	۴۱	..... ۱۳۹۵
۱۶۰۷۸۰۳	۶۲۲	۲۰۲۲۲	۴۲	..... ۱۳۹۶
۱۶۳۵۸۶۸	۶۱۹	۲۰۶۵۸	۴۱	..... ۱۳۹۷
۱۵۵۷۶۱۰	۶۱۷	۲۰۸۰۹	۴۰	..... ۱۳۹۸
۱۵۵۷۶۱۰	۶۱۷	۲۰۸۰۹	۴۰	..... ۱۳۹۹
<b>۱۵۵۷۶۰۹</b>	<b>۶۱۷</b>	<b>۲۰۸۰۹</b>	<b>۴۰</b>	<b>..... ۱۴۰۰</b>
.	.	.	.	..... آران و بیدگل
.	.	.	.	..... اردستان
۱۵۵۵۳۰۳	۳۷۴	۱۹۳۷۹	۳۰	..... اصفهان
.	.	.	.	..... برخوار
.	.	.	.	..... بوبین و میاندشت
.	.	.	.	..... تیران و کرون
.	.	.	.	..... جرقویه
.	.	.	.	..... چادگان
۲۵	۲	۱۹۷	۱	..... خمینی شهر
.	.	.	.	..... خوانسار
.	.	.	.	..... خور و بیابانک
.	.	.	.	..... دهاقان
.	.	.	.	..... سمیرم
.	.	.	.	..... شاهین شهر و میمه
.	.	.	.	..... شهرضا
.	.	.	.	..... فریدن
.	.	.	.	..... فریدونشهر
.	.	.	.	..... فلاورجان
۱۳۱۸	۳۲۶	۸۱۲	۶	..... کاشان
.	.	.	.	..... کوهپایه
.	.	.	.	..... گلپایگان
.	.	.	.	..... لنجان
.	.	.	.	..... مبارکه
.	.	.	.	..... نایین
۸۱۶	۱۳	۱۷۹	۲	..... نجف‌آباد
۱۴۷	۲	۲۴۲	۱	..... نطنز
.	.	.	.	..... ورزنه
.	.	.	.	..... هرند

ماخذ- اداره کل تعاون، کار و رفاه اجتماعی استان اصفهان.