

فصل ۱۵

امور قضایی



مقدمه

اطلاعات آماری مربوط به امور قضایی دارای محدوده‌ی گسترده‌ای می‌باشد که تشکیلات قضایی، انواع جرائم واقع شده در یک سال، تعداد محکومان مرتبط با این جرائم و ویژگی‌های آنان، بزهکاری نوجوانان، تعداد قربانیان جرائم، احکام صادره در مورد محکومان و ... را در برمی‌گیرد. با این حال به علت پاره‌ای از مشکلات و موانع موجود در زمینه‌ی جمع‌آوری اطلاعات یا ارائه‌ی آن‌ها، محتوای این فصل فقط شامل آمارهای مربوط به تشکیلات قضایی، جرائم، سرقت‌ها، تصادفات، کشف انواع مواد مخدر و سازمان‌های مردم‌نهاد فعال می‌باشد که در زیر به سابقه‌ی مختصری از تولید آمار در زمینه‌های یاد شده اشاره می‌شود.

در تیرماه ۱۳۷۳، تشکیلات قضایی کشور به منظور ایجاد مراجع قضایی واحد، دادگاه‌هایی با صلاحیت عام تحت عناوین دادگاه‌های عمومی و دادگاه‌های انقلاب تشکیل و جایگزین محاکم و دادرهای عمومی شد.

جمع‌آوری اطلاعات آماری از تصادفات جاده‌های کشور از سال ۱۳۳۶، تحت نظارت شهرداری شهرهای کشور به وسیله‌ی اداره پلیس راه آغاز شد و از سال ۱۳۴۶ تا پایان سال ۱۳۶۹، پلیس راه ژاندارمری عهده‌دار این امر بوده است. از سال ۱۳۷۰، با ادغام سه نیروی کمیته‌ی انقلاب اسلامی، شهرداری و ژاندارمری، سازمان جدیدی تحت عنوان نیروی انتظامی جمهوری اسلامی ایران، جمع‌آوری آمار تصادفات جاده‌های کشور را تحت عنوان تصادفات برون شهری و آمار تصادفات جمع‌آوری شده در حوزه استحفاظی شهرها را با عنوان تصادفات درون شهری جمع‌آوری و ارائه می‌کند. آمار این فصل شامل تعداد شعبه‌های فعال مراجع قضایی و جرایم واقع شده در حوزه استحفاظی نیروی انتظامی، سرقت‌های عادی، تصادفات درون شهری و برون شهری وسایل نقلیه، انواع مواد مخدر و روانگردان‌های کشف شده و تعداد معاندان بهبود یافته شده می‌باشد که از قوه قضاییه، مرکز آمار و فناوری اطلاعات، فرماندهی کل نیروی انتظامی و ریاست جمهوری، دبیرخانه ستاد مبارزه با مواد مخدر به صورت ثبتي دریافت و در این فصل آورده شده است.

تعاریف و مفاهیم

دادگاه عمومی: دادگاهی است که به منظور رسیدگی و حل و فصل تمامی دعاوی و شکایت‌های وارده، با صلاحیت عام تشکیل می‌شود (به استثنای مرجع اموری که به حکم قانون به دیگری واگذار شده و از دایره شمول این قانون خارج است). تاسیس این دادگاه‌ها در هر حوزه قضایی و تعیین قلمرو محلی و تعداد شعب آن، به تشخیص رئیس قوه قضاییه است.

دادگاه انقلاب: دادگاهی است که بر طبق قانون تشکیل دادگاه‌های عمومی و انقلاب مصوب ۱۵ تیرماه ۱۳۷۳ مجلس شورای اسلامی، در مرکز هر استان و مناطقی که ضرورت تشکیل آن را

رئیس قوه قضاییه تشخیص می‌دهد، تحت نظارت و ریاست اداری حوزه قضایی تشکیل می‌شود و به جرائم زیر رسیدگی می‌کند.

- تمامی جرائم علیه امنیت داخلی و خارجی و محاربه یا افساد فی الارض.
- توهین به مقام بنیانگذار جمهوری اسلامی ایران و مقام معظم رهبری.
- توطئه علیه جمهوری اسلامی ایران یا اقدام مسلحانه و ترور و تخریب موسسات به منظور مقابله با نظام.
- جاسوسی به نفع اجانب.
- تمامی جرائم مربوط به قاچاق و مواد مخدر.
- دعاوی مربوط به اصل ۴۹ قانون اساسی.

دادگاه تجدید نظر: دادگاهی است که به منظور تجدیدنظر در آرای دادگاه‌های عمومی و انقلاب، در مرکز هر استان به تعداد مورد نیاز مرکب از یک نفر رئیس و دو عضو مستشار تشکیل می‌شود. جلسه دادگاه با حضور دو نفر رسمیت می‌یابد و پس از رسیدگی ماهوی، رأی اکثریت که به وسیله رئیس یا عضو مستشار انشا می‌شود، قطعی و لازم‌الاجرا خواهد بود.

دادسرای عمومی و انقلاب: واحدی است که در معیت دادگستری‌های شهرستان تشکیل شده و عهده‌دار کشف جرم، تعقیب متهم به جرم، اقامه دعوی از جنبه حق‌اللهی و حفظ حقوق عمومی و حدود اسلامی، اجرای حکم و همچنین رسیدگی به امور حسبیه وفق ضوابط قانونی است. (ماده ۳ قانون تشکیل دادگاه‌های عمومی و انقلاب).

شورای حل اختلاف: نهادی است شبه قضایی که به منظور حل اختلاف و صلح و سازش بین اشخاص حقیقی و حقوقی و با حدود صلاحیت مطروحه در قانون شورای حل اختلاف تشکیل شده است (ماده ۱ شوراهای حل اختلاف ۱۳۸۷). تشکیل این شورا در راستای کاهش مراجعات به محاکم قضایی و توسعه مشارکت‌های فردی است.

گزیده اطلاعات

در سال ۱۴۰۰ تعداد کل دادگاه‌های استان برابر ۲۹۰ دادگاه که ۸۰.۳ درصد مربوط به دادگاه‌های عمومی می‌باشد.

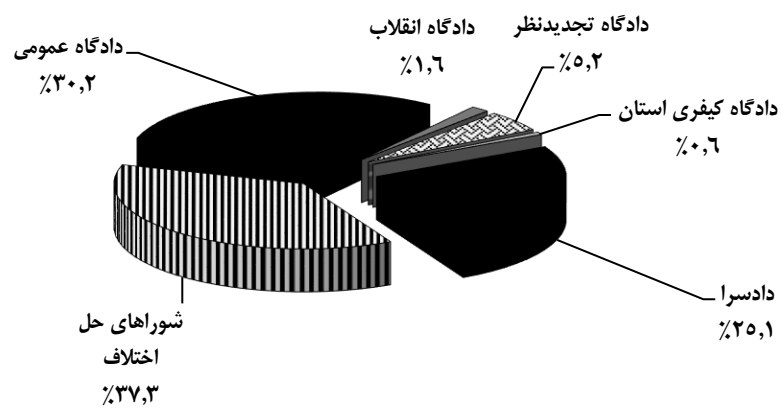
در سال ۱۴۰۰ تعداد کل تصادفات درون شهری برابر ۱۰۸۳۵۲ می‌باشد که از این تعداد ۰.۳ درصد منجر به فوت، ۱۴.۶ درصد منجر به جرح و ۸۵.۱ درصد منجر به خسارت شده است. از تعداد کل تصادفات برون شهری که برابر با ۲۰۱۰۱ فقره بوده است، ۲.۹ درصد منجر به فوت، ۲۱.۵ درصد منجر به جرح و ۷۵.۶ درصد منجر به خسارت شده است.

۱-۱۵- تعداد شعبه‌های فعال دادگاه‌ها، دادرها و شوراهای حل اختلاف

شوراهای حل اختلاف	دادسرا	دادگاه				سال و شهرستان
		کیفری استان	تجدید نظر	انقلاب	عمومی	
...	۱۳۸۵
...	۱۳۹۰
۲۹۱	۱۷۱	۵	۲۹	۱۰	۱۶۹	۱۳۹۵
۲۸۳	۱۸۱	۵	۳۰	۱۱	۱۸۰	۱۳۹۶
۲۸۴	۱۹۱	۵	۳۱	۱۲	۱۸۸	۱۳۹۷
۲۸۵	۱۸۱	۵	۳۸	۱۲	۲۰۵	۱۳۹۸
۲۹۹	۱۸۷	۵	۴۰	۱۲	۲۱۵	۱۳۹۹
۲۸۱۷	۱۹۳۳	۵	۴۰	۱۳	۲۳۳۳	۱۴۰۰
۰	۵	۰	۰	۰	۶	آران و بیدگل
۰	۳	۰	۰	۰	۴	اردستان
۲۸۷	۶۶	۵	۴۰	۸	۸۳	اصفهان
۰	۷	۰	۰	۰	۵	برخوار
۰	۰	۰	۰	۰	۲	بویین و میاندشت
۰	۲	۰	۰	۰	۳	تیران و کرون
۰	۰	۰	۰	۰	۱	جرقویه
۰	۳	۰	۰	۰	۲	چادگان
۰	۱۲	۰	۰	۱	۱۲	خمینی شهر
۰	۳	۰	۰	۰	۲	خوانسار
۰	۱	۰	۰	۰	۱	خور و بیابانک
۰	۲	۰	۰	۰	۲	دهاقان
۰	۴	۰	۰	۰	۳	سمیرم
۰	۱۰	۰	۰	۰	۱۲	شاهین شهر و میمه
۰	۷	۰	۰	۰	۷	شهرضا
۰	۳	۰	۰	۰	۳	فریدن
۰	۳	۰	۰	۰	۲	فریدونشهر
۰	۹	۰	۰	۰	۹	فلاورجان
۰	۱۶	۰	۰	۱	۲۳	کاشان
۰	۰	۰	۰	۰	۱	کوهپایه
۰	۶	۰	۰	۱	۵	گلپایگان
۰	۸	۰	۰	۰	۱۶	لنجان
۰	۷	۰	۰	۰	۷	مبارکه
۰	۳	۰	۰	۱	۱	نابین
۰	۱۱	۰	۰	۰	۱۵	نجف‌آباد
۰	۲	۰	۰	۰	۴	نطنز
۰	۰	۰	۰	۰	۱	ورزنه
۰	۰	۰	۰	۰	۱	هرند

مآخذ- قوه قضاییه. مرکز آمار و فناوری اطلاعات.

۱۵-۱- توزیع تعداد شعبه‌های فعال مراجع قضایی: ۱۴۰۰



منبع: جدول ۱-۱۵

۱۵-۲- جرایم واقع شده در حوزه استحفاظی نیروی انتظامی جمهوری اسلامی ایران برحسب موضوع

نزاع و درگیری (مورد)		مرگ‌های مشکوک		قتل	سال و شهرستان
دسته جمعی	فردی	سایر موارد	خودکشی		
...	۱۳۸۵
...	۱۳۹۰
...	۸۶	۱۳۹۵
۱۰۸	۲۲۷۹۰	۱۰۳۳	۲۰۲	۸۰	۱۳۹۶
۱۱۳	۲۵۲۷۶	۱۰۲۲	۲۱۳	۹۸	۱۳۹۷
۱۱۴	۲۳۸۸۹	۱۱۶۶	۱۹۰	۹۶	۱۳۹۸
۱۳۳	۲۶۹۷۱	۱۳۴۴	۲۰۷	۱۰۰	۱۳۹۹
۱۳۹	۲۴۳۸۹	۱۵۰۷	۲۵۲	۱۰۰	۱۴۰۰
۱۴	۴۴۹	۵	۱	۳	آران و بیدگل
۰	۸۴	۸	۱	۱	اردستان
۲۸	۷۷۲۲	۶۱۶	۸۲	۳۶	اصفهان
۲	۹۸۸	۳۶	۹	۰	برخوار
۴	۱۸۵	۴	۱	۰	بویین و میاندشت
۰	۴۶۵	۲۸	۲	۲	تیران و کرون
۰	۱۱۶	۳	۴	۲	جرقوبه
۵	۱۴۰	۹	۴	۱	چادگان
۳	۱۶۰۲	۸۱	۱۹	۱۲	خمینی شهر
۱	۱۶۲	۶	۴	۱	خوانسار
۱	۳۴	۷	۰	۰	خور و بیابانک
۲	۲۲۶	۶	۴	۰	دهاقان
۵	۱۵۸	۲۵	۵	۲	سمیرم
۶	۱۵۸۲	۱۰۳	۱۰	۳	شاهین شهر و میمه
۱	۸۷۲	۵۶	۱۴	۱	شهرضا
۳	۴۲۷	۱۰	۲	۱	فریدن
۹	۲۰۱	۴	۲	۱	فریدونشهر
۱۰	۱۵۳۲	۹۱	۱۵	۷	فلاورجان
۷	۲۲۳۵	۳۷	۱۶	۳	کاشان
۰	۲۹	۵	۲	۱	کوهپایه
۶	۶۵۰	۳۶	۱۰	۳	گلپایگان
۶	۱۳۰۹	۱۴۵	۱۰	۹	لنجان
۰	۱۰۵۲	۵۹	۸	۲	مبارکه
۲	۸۰	۱۲	۴	۰	نایین
۱۵	۱۶۹۱	۹۳	۲۱	۸	نجف‌آباد
۹	۱۹۶	۱۶	۱	۱	نطنز
۰	۱۶۲	۵	۱	۰	ورزنه
۰	۴۰	۱	۰	۰	هرند

۲-۱۵- جرایم واقع شده در حوزه استحفاظی نیروی انتظامی جمهوری اسلامی ایران برحسب موضوع (دنباله)

شهرت (مورد)				سال و شهرستان
دستگیرشدگان	سایر شرارت‌ها	چاقو و قمه کشی	زورگیری و باجگیری (اخاذی)	
...	۱۳۸۵
...	۱۳۹۰
...	...	۱۶	...	۱۳۹۵
۴۳	۱۸	۱۱	۲	۱۳۹۶
۴۲	۱۱	۴	۳	۱۳۹۷
۱۱۷	۱۵	۲۰	۵	۱۳۹۸
۳۲۷	۴۵	۲۰	۵	۱۳۹۹
۳۳۸	۶۳	۹	۱۲	۱۴۰۰
.	.	.	.	آران و بیدگل
.	.	.	.	اردستان
۶۴	۱	۲	۱۲	اصفهان
.	۱	.	.	برخوار
.	.	.	.	بویین و میاندشت
.	.	.	.	تیران و کرون
.	.	.	.	جرقویه
.	.	.	.	چادگان
۱	۲	.	.	خمینی شهر
.	.	.	.	خوانسار
.	.	.	.	خور و بیابانک
.	.	.	.	دهاقان
.	.	۱	.	سمیرم
۸	۳	۱	.	شاهین شهر و میمه
۱۳	۷	.	.	شهرضا
.	.	.	.	فریدن
.	.	.	.	فریدونشهر
۳۹	۳۳	۳	.	فلاورجان
۱۹۲	۱۴	۱	.	کاشان
.	.	.	.	کوهپایه
.	.	.	.	گلپایگان
.	.	.	.	لنجان
.	.	.	.	مبارکه
.	.	.	.	نابین
۱۶	۲	.	.	نجف‌آباد
.	.	۱	.	نطنز
۵	.	.	.	ورزنه
.	.	.	.	هرند

ماخذ- فرماندهی کل نیروی انتظامی استان اصفهان.

۱۵-۳- سرقت‌های عادی برحسب نوع (مورد)

برخی از انواع سرقت‌ها				سال و شهرستان
مغازه	منزل	اماکن دولتی ^(۱)	اماکن خصوصی	
...	...	۳۳۳	...	۱۳۸۵
...	...	۱۷۴	...	۱۳۹۰
۱۹۵۰	۶۷۱۹	۳۷۴	۷۴۱۶	۱۳۹۵
۱۷۲۷	۷۰۶۳	۴۶۹	۹۰۴۶	۱۳۹۶
۲۰۵۰	۷۴۰۰	۸۳۷	۱۵۷۱۱	۱۳۹۷
۲۰۶۰	۸۰۷۲	۹۱۴	۱۸۰۸۰	۱۳۹۸
۱۹۶۰	۶۹۱۸	۱۰۹۷	۲۳۲۱۴	۱۳۹۹
۱۳۶۶	۵۰۳۷	۱۰۵۰	۲۴۱۲۸	۱۴۰۰
۱۷	۸۴	۲۵	۴۲۵	آران و بیدگل
۶	۱۰۰	۲۲	۱۵۰	اردستان
۴۵۷	۱۸۹۲	۳۲۲	۹۱۹۴	اصفهان
۴۰	۱۳۱	۲۶	۶۳۵	برخوار
۴	۳۷	۵	۸۰	بویین و میاندشت
۱۸	۶۱	۱۸	۳۶۸	تیران و کرون
۲	۹	۲	۵۰	جرقویه
۴	۳۲	۱۱	۹۲	چادگان
۱۸۸	۴۳۷	۵۴	۱۶۹۶	خمینی شهر
۱۵	۴۸	۸	۲۲۶	خوانسار
۲	۳۳	۱۳	۴۸	خور و بیابانک
۹	۲۷	۷	۱۱۱	دهاقان
۱۸	۷۳	۷	۱۶۳	سمیرم
۴۳	۱۷۳	۲۶	۵۶۴	شاهین شهر و میمه
۵۴	۲۱۲	۳۹	۹۱۱	شهرضا
۱۱	۳۵	۱۸	۲۳۹	فریدن
۱	۱۱	۱۲	۱۲۳	فریدونشهر
۱۰۲	۲۴۹	۷۹	۱۷۶۶	فلاورجان
۸۴	۳۸۷	۱۰۳	۲۰۳۰	کاشان
۱	۱۱	۵	۴۸	کوهپایه
۱۳	۱۰۳	۲۷	۵۴۲	گلپایگان
۱۰۷	۲۵۶	۶۴	۸۷۴	لنجان
۴۰	۱۳۶	۵۸	۷۷۷	مبارکه
۱۲	۵۱	۱۸	۶۱	نابین
۱۰۹	۳۶۲	۶۴	۲۶۲۴	نجف‌آباد
۹	۷۹	۱۴	۲۳۶	نطنز
۰	۶	۱	۵۴	ورزنه
۰	۲	۲	۴۱	هرند

۳-۱۵- سرقت‌های عادی برحسب نوع (دنباله)

دستگیرشدگان انواع سرقت‌ها	برخی از انواع سرقت‌ها				سال و شهرستان
	احشام	لوازم خودرو و یا وسایل داخل آن	موتور سیکلت	اتومبیل	
۳۰۲۸	۲۴۹	۱۳۸۵
۳۵۸۶	۵۱۸	۱۳۹۰
۹۲۹۱	۱۴۶۴	۱۴۵۰۰	۷۲۹۰	۷۴۷۵	۱۳۹۵
۱۰۶۹۳	۱۶۶۹	۱۵۵۲۰	۸۲۷۲	۶۹۷۴	۱۳۹۶
۲۰۶۲۰	۱۷۸۷	۲۱۰۷۵	۸۰۰۳	۸۱۸۰	۱۳۹۷
۲۲۵۹۰	۱۷۹۷	۲۱۶۳۳	۹۷۳۶	۸۸۳۴	۱۳۹۸
۲۹۵۱۵	۱۲۹۸	۱۸۸۴۸	۹۱۴۷	۶۹۸۰	۱۳۹۹
۳۰۹۶۰	۱۰۵۳	۱۴۹۱۰	۷۲۷۱	۵۸۸۰	۱۴۰۰
۳۱۲	۴۲	۸۷	۱۲۵	۱۹	آران و بیدگل
۱۸۷	۴۲	۳۲	۳۷	۱	اردستان
۱۲۵۴۸	۱۵۲	۹۸۲۶	۳۶۹۰	۳۷۸۶	اصفهان
۷۰۱	۲۷	۱۷۲	۱۱۷	۱۲۱	برخوار
۱۲۰	۳	۱۶	۱۰	۰	بومین و میاندشت
۵۴۲	۲۲	۴۷	۵۵	۲۷	تیران و کرون
۱۰۴	۳	۷	۱۳	۷	جرقویه
۲۴۳	۱۴	۸	۱۳	۴	چادگان
۱۹۱۶	۷۸	۶۵۸	۶۷۸	۴۶۵	خمینی‌شهر
۱۶۵	۱۶	۶۰	۱۹	۳	خوانسار
۱۰۶	۱۲	۳	۶	۱	خور و بیابانک
۲۳۹	۱۰	۱۵	۱۶	۸	دهاقان
۴۵۳	۴۹	۳۷	۲۶	۱۲	سمیرم
۱۵۷۶	۲۰	۴۷۷	۱۲۳	۱۷۱	شاهین‌شهر و میمه
۶۹۰	۵۰	۳۳۶	۱۷۴	۱۱۵	شهرضا
۳۸۶	۱۹	۳۳	۳۰	۴	فریدن
۱۵۴	۱۸	۲۰	۱۱	۱	فریدونشهر
۲۰۶۳	۱۱۲	۴۰۷	۴۳۰	۲۲۲	فلاورجان
۱۴۹۷	۱۱۰	۹۹۷	۸۷۵	۲۳۶	کاشان
۳۷	۱	۴	۶	۱	کوهپایه
۵۳۳	۳۷	۱۲۴	۸۱	۲۵	گلپایگان
۲۰۹۴	۴۴	۷۲۰	۲۸۶	۲۲۲	لنجان
۸۹۸	۴۰	۱۵۸	۲۰۸	۷۷	مبارکه
۱۹۴	۳	۲۴	۱۷	۴	نایین
۱۹۰۴	۸۹	۶۰۴	۵۷۲	۳۳۴	نجف‌آباد
۲۲۶	۲۹	۲۸	۳۵	۱۳	نطنز
۲۷	۶	۱۰	۹	۱	ورزنه
۴۵	۵	۰	۹	۰	هرند

(۱) شامل اسناد دولتی نیز می‌باشد.
 ماخذ- فرماندهی کل نیروی انتظامی استان اصفهان.

۱۵-۴ - تصادفات^(۱) درون شهری و برون شهری وسایل نقلیه منجر به فوت، جرح و خسارت

تعداد فوت شدگان	تعداد مجروح	تعداد تصادفات			سال و شهرستان
		تعداد تصادفات			
		منجر به خسارت	منجر به جرح	منجر به فوت	
۷۵۸	۱۲۹۱۴	۴۲۸۴۷	۱۰۸۵۸	۶۱۱	۱۳۸۵
۱۰۴۶	۱۲۰۱۹	۶۲۵۹۶	۹۶۶۳	۹۶۱	۱۳۹۰
۱۰۰۶	۲۳۱۰۸	۱۹۹۲۶	۱۸۰۷۳	۸۷۶	۱۳۹۵
۹۹۳	۲۳۴۱۵	۱۸۹۲۱	۱۸۵۷۳	۸۶۶	۱۳۹۶
۱۱۱۶	۲۳۹۴۶	۱۶۸۴ ^(۲)	۱۹۵۶۸	۹۵۶	۱۳۹۷
۱۰۱۷	۲۹۳۵۴	۱۷۸۶۴۳	۲۴۴۶۴	۸۹۳	۱۳۹۸
۹۳۶	۲۵۲۳۴	۸۷۱۰۵	۲۰۸۱۱	۸۲۹	۱۳۹۹
۱۰۴۶	۲۴۶۶۲	۱۰۷۴۲۸	۲۰۱۱۵	۹۱۰	۱۴۰۰
۱۹	۴۳۳	۷۹۶	۳۴۸	۱۶	آران و بیدگل
۳۲	۳۵۰	۱۰۰	۲۳۴	۲۶	اردستان
۲۷۲	۶۱۰۶	۷۹۴۶۸	۵۵۴۲	۲۴۶	اصفهان
۲۲	۶۸۴	۱۱۶۷	۶۱۷	۲۱	برخوار
۵	۱۲۹	۱۲۲	۸۰	۴	بویین و میاندشت
۳۴	۵۴۰	۱۰۴	۳۲۹	۲۸	تیران و کرون
۱۲	۱۱۴	.	۸۱	۱۲	جرقویه
۴	۱۰۴	۳۷	۷۳	۴	چادگان
۳۷	۱۸۵۲	۲۱۶۹	۱۷۱۰	۳۶	خمینی شهر
۶	۷۴	۴۸	۵۷	۵	خوانسار
۶	۱۷۴	۶۰	۱۱۳	۶	خور و بیابانک
۵	۱۸۳	۱۸۴	۱۳۲	۵	دهاقان
۲۴	۱۸۶	۳۳۴	۱۲۹	۲۰	سمیرم
۶۹	۹۱۸	۲۸۱۶	۶۷۲	۶۲	شاهین شهر و میمه
۴۵	۱۲۲۵	۲۰۱۳	۹۱۸	۴۰	شهرضا
۲۰	۲۹۳	۱۰۲	۱۷۶	۱۹	فریدن
۴	۵۷	۱۳۲	۴۵	۴	فریدونشهر
۴۷	۱۲۳۷	۴۰۸۴	۱۱۴۴	۴۳	فلاورجان
۱۰۶	۳۸۴۱	۳۲۲۰	۳۰۱۷	۸۱	کاشان
۱۰	۱۴۰	۲	۸۱	۹	کوهپایه
۲۰	۶۹۷	۱۳۸۶	۵۵۴	۱۸	گلیپایگان
۵۳	۱۱۴۲	۹۳۸	۸۵۴	۴۷	لنجان
۴۰	۸۴۵	۶۴۳	۶۱۴	۳۲	مبارکه
۳۳	۲۵۶	۹۵	۲۰۲	۲۹	نابین
۷۰	۲۶۳۵	۶۸۵۲	۲۰۹۵	۵۷	نجف آباد
۴۳	۳۶۱	۵۴۳	۲۳۱	۳۲	نطنز
۷	۳۳	۲۳	۲۹	۷	ورزنه
۱	۵۳	.	۳۸	۱	هرند

۴-۱۵- تصادفات^(۱) درون شهری و برون شهری وسایل نقلیه منجر به فوت، جرح و خسارت (دنباله)

درون شهری					سال و شهرستان
تعداد فوت شدگان	تعداد مجروح	تعداد تصادفات			
		منجر به خسارت	منجر به جرح	منجر به فوت	
۱۶۳	۹۴۰۱	۳۳۷۳۴	۸۴۶۷	۱۵۲	۱۳۸۵
۵۱۰	۹۷۶۷	۵۶۱۳۱	۸۱۴۹	۵۱۰	۱۳۹۰
۳۵۹	۱۶۹۴۷	۱۷۵۳۴	۱۴۱۹۹	۳۵۰	۱۳۹۵
۳۸۴	۱۷۰۰۸	۱۶۳۲۱	۱۴۵۴۶	۳۶۹	۱۳۹۶
۳۸۴	۱۷۲۴۴	۱۸۳۷۹۹ ^(۲)	۱۵۳۳۵	۳۶۷	۱۳۹۷
۳۴۶	۲۱۷۹۸	۱۵۶۱۴۵	۱۹۴۹۴	۳۲۵	۱۳۹۸
۳۲۵	۱۸۴۷۴	۷۴۵۸۲	۱۶۲۹۴	۳۱۴	۱۳۹۹
۳۳۶	۱۷۹۶۱	۹۲۳۳۰	۱۵۸۰۰	۳۳۲	۱۴۰۰
۲	۳۴۷	۷۷۰	۲۹۱	۲	آران و بیدگل
۰	۱۰۴	۷۱	۸۹	۰	اردستان
۱۵۸	۵۵۰۲	۶۶۷۳۲	۵۰۷۳	۱۵۰	اصفهان
۸	۵۵۳	۱۱۱۵	۵۱۴	۸	برخوار
۰	۴۴	۹۸	۳۳	۰	بویین و میاندشت
۲	۱۰۷	۶۱	۸۱	۲	تیران و کرون
۲	۲۰	۰	۱۷	۲	جرقویه
۰	۱۰	۲۸	۱۰	۰	چادگان
۳۲	۱۸۳۶	۲۱۳۷	۱۶۹۶	۳۲	خمینی شهر
۲	۳۹	۴۲	۳۸	۲	خوانسار
۱	۸۶	۳۸	۶۵	۱	خور و بیابانک
۰	۶۴	۱۶۶	۵۶	۰	دهقان
۱	۶۰	۲۶۱	۴۷	۱	سمیرم
۱۰	۳۵۳	۲۴۱۸	۳۰۵	۱۰	شاهین شهر و میمه
۱۲	۷۰۷	۱۸۷۳	۵۹۵	۱۲	شهرضا
۲	۸۴	۴۶	۶۲	۲	فریدن
۱	۲۷	۱۱۶	۲۱	۱	فریدونشهر
۹	۷۲۰	۳۵۹۱	۶۴۰	۹	فلاورجان
۳۲	۳۰۷۹	۲۸۷۴	۲۶۵۶	۳۱	کاشان
۲	۱۶	۱	۱۰	۲	کوهپایه
۱۲	۵۳۷	۱۳۳۴	۴۴۷	۱۱	گلپایگان
۱۱	۶۹۲	۸۱۰	۵۸۶	۱۰	لنجان
۸	۴۶۷	۵۱۶	۳۸۷	۷	مبارکه
۴	۱۱۴	۴۱	۱۰۴	۴	نایین
۲۴	۲۲۵۵	۶۶۴۶	۱۸۵۸	۲۲	نجف آباد
۰	۱۰۸	۴۲۳	۹۴	۰	نطنز
۱	۱۵	۲۲	۱۵	۱	ورزنه
۰	۱۵	۰	۱۰	۰	هرند

۴-۱۵- تصادفات^(۱) درون شهری و برون شهری وسایل نقلیه منجر به فوت، جرح و خسارت
(دنباله)

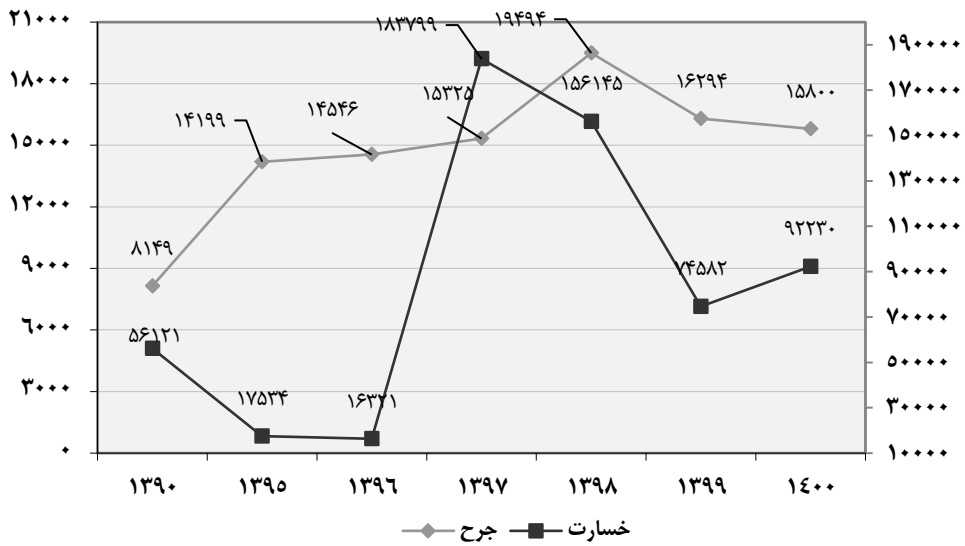
تعداد فوت شدگان	برون شهری				سال و شهرستان
	تعداد مجروح	تعداد تصادفات			
		منجر به خسارت	منجر به جرح	منجر به فوت	
۵۹۵	۳۵۱۳	۹۱۱۳	۲۳۹۱	۴۵۹	۱۳۸۵
۵۳۶	۲۲۵۲	۶۴۷۵	۱۵۱۴	۴۵۱	۱۳۹۰
۶۴۷	۶۱۶۱	۲۳۹۲	۳۸۷۴	۵۲۶	۱۳۹۵
۶۰۹	۶۴۰۷	۲۶۰۰	۴۰۲۷	۴۹۷	۱۳۹۶
۷۳۲	۶۷۰۲	(۲)۱۷۸۸۵	۴۲۴۳	۵۸۹	۱۳۹۷
۶۷۱	۷۵۵۶	۲۲۴۹۸	۴۹۷۰	۵۶۸	۱۳۹۸
۶۱۱	۶۷۵۰	۱۲۵۲۳	۴۵۱۷	۵۱۵	۱۳۹۹
۷۱۰	۲۷۰۱	۱۵۱۹۸	۴۳۱۵	۵۸۸	۱۴۰۰
۱۷	۸۶	۲۶	۵۷	۱۴	آران و بیدگل
۳۲	۲۴۶	۲۹	۱۴۵	۲۶	اردستان
۱۱۴	۶۰۴	۱۲۷۳۶	۴۶۹	۹۶	اصفهان
۱۴	۱۳۱	۵۲	۱۰۳	۱۳	برخوار
۵	۸۵	۲۴	۴۷	۴	بویین و میاندشت
۳۲	۴۳۳	۴۳	۲۴۸	۲۶	تیران و کرون
۱۰	۹۴	.	۶۴	۱۰	جرقویه
۴	۹۴	۹	۶۳	۴	چادگان
۵	۱۶	۳۲	۱۴	۴	خمینی شهر
۴	۳۵	۶	۱۹	۳	خوانسار
۵	۸۸	۲۲	۴۸	۵	خور و بیابانک
۵	۱۱۹	۱۸	۷۶	۵	دهقان
۲۳	۱۲۶	۶۳	۸۲	۱۹	سمیرم
۵۹	۵۶۵	۳۹۸	۳۶۷	۵۲	شاهین شهر و میمه
۳۳	۵۱۸	۱۴۰	۳۲۳	۲۸	شهرضا
۱۸	۲۰۹	۵۶	۱۱۴	۱۷	فریدن
۳	۳۰	۱۶	۲۴	۳	فریدونشهر
۳۸	۵۱۷	۴۹۳	۵۰۴	۳۴	فلاورجان
۷۴	۷۶۲	۳۴۶	۳۶۱	۵۰	کاشان
۸	۱۲۴	۱	۷۱	۷	کوهپایه
۸	۱۶۰	۵۲	۱۰۷	۷	گلپایگان
۴۲	۴۵۰	۱۲۸	۲۶۸	۳۷	لنجان
۳۲	۳۷۸	۱۲۷	۲۲۷	۲۵	مبارکه
۲۹	۱۴۲	۵۴	۹۸	۲۵	نابین
۴۶	۳۸۰	۲۰۶	۲۳۷	۳۵	نجف آباد
۴۳	۲۵۳	۱۲۰	۱۳۷	۳۲	نطنز
۶	۱۸	۱	۱۴	۶	ورزنه
۱	۲۸	.	۲۸	۱	هرند

(۱) در تصادفاتی که تعدادی فوت و تعدادی دیگر مجروح می‌شوند، آمار منجر به فوت ثبت می‌شود و تعداد فوت‌شدگان و مجروحان در ستون‌های ذی‌ربط منظور می‌شود.

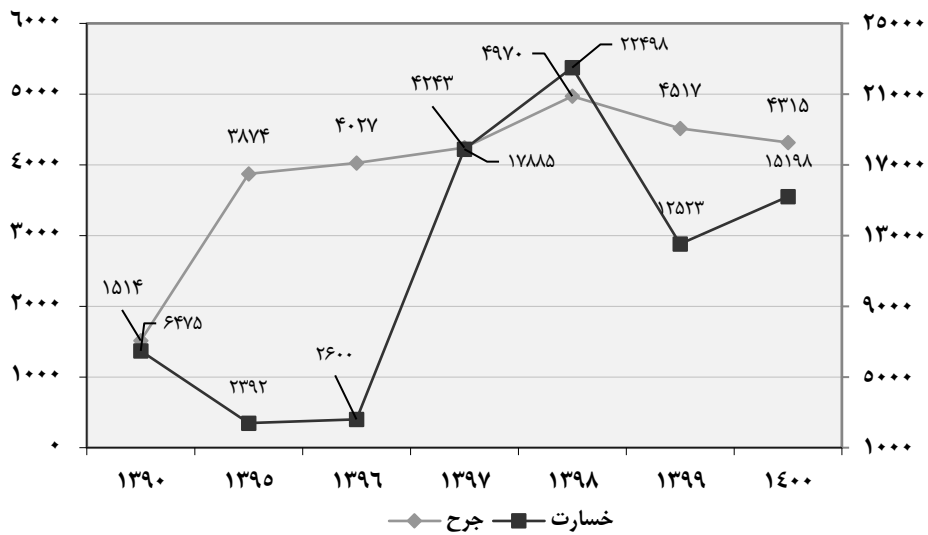
(۲) علت افزایش آمار از سال ۱۳۹۷ تا کنون به دلیل طرح تجمیع خطوط ۱۱۰ و مواردی مثل اعزام به صحنه نیز ملاک محاسبه می‌باشد.

ماخذ- فرماندهی کل نیروی انتظامی استان اصفهان.

۱۵-۲- تصادفات درون شهری وسایل نقلیه منجر به جرح و خسارت



۱۵-۳- تصادفات برون شهری وسایل نقلیه منجر به جرح و خسارت



منبع: جدول ۱۵-۴

۱۵-۵ - انواع مواد مخدر و روانگردان کشف شده (کیلوگرم)

سال	جمع	مواد افیونی	
		تریاک	هرویین ^(۱)
۱۳۸۵
۱۳۹۰	۲۱۰۰۸	۱۶۳۲۲	۲۰۹۳
۱۳۹۵	۳۴۳۷۴	۲۴۸۰۱	۳۷۸
۱۳۹۶	۳۳۴۴۵	۲۳۰۵۷	۲۵۸۸
۱۳۹۷	۳۷۹۹۵	۲۹۳۹۷	۱۱۹۶
۱۳۹۸	۴۵۹۸۳	۳۷۵۱۸	۶۳۰
۱۳۹۹	۵۴۳۰۹	۴۱۱۸۳	۲۰۰۰
۱۴۰۰	۴۹۰۲۴	۳۸۹۸۷	۴۲۳
۹۸۴	۹۸۴	۹۸۴	۹۸۴

سال	کانابیس ^(۲)	شیشه (متآمفتامین)	سایر مواد ^(۳)
۱۳۸۵
۱۳۹۰	۲۴۶۴	۵۲	۷۰
۱۳۹۵	۷۵۲۵	۵۱	۳۶۵
۱۳۹۶	۷۳۴۲	۱۰۰	۲۵۷
۱۳۹۷	۵۶۸۷	۲۳۴	۴۸۴
۱۳۹۸	۶۱۰۱	۹۸۷	۷۴۷
۱۳۹۹	۵۵۵۲	۱۹۱۴	۲۵۰۶
۱۴۰۰	۶۵۳۴	۷۹۳	۱۳۰۳

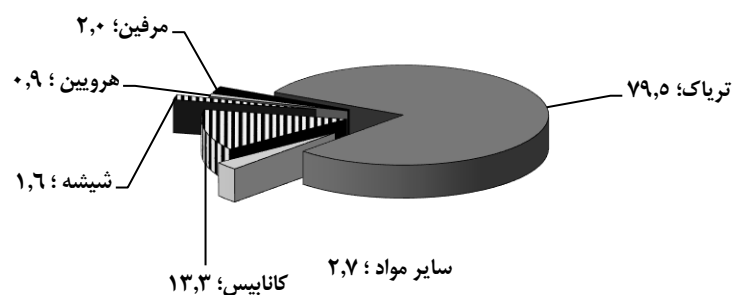
(۱) شامل کراک و کریستال نیز می‌باشد.

(۲) شامل حشیش و گراس می‌باشد

(۳) شامل سوخته تریاک، شیر تریاک، کوکائین و ... می‌باشد.

ماخذ- ریاست جمهوری، دبیرخانه ستاد مبارزه با مواد مخدر.

۴-۱۵- توزیع انواع مواد مخدر کشف شده در استان: ۱۴۰۰



مبنا: جدول ۵-۱۵

۶-۱۵- معتادان بهبود یافته بهره‌مند شده از آموزش‌های مهارت‌شغلی و شایستگی‌های فنی و حرفه‌ای

معتادان بهبود یافته	سال
۱۵۸	۱۳۸۵
۲۵۷۱	۱۳۹۰
۵۹۷۰	۱۳۹۵
۶۹۷۵	۱۳۹۶
۳۳۸۱	۱۳۹۷
۴۵۷۷	۱۳۹۸
۳۱۳۵	۱۳۹۹
۲۸۰۰	۱۴۰۰

ماخذ- ریاست جمهوری، دبیرخانه ستاد مبارزه با مواد مخدر.