

فصل ۱۷

آموزش



مقدمه

آمارهای ارائه شده در این فصل، شامل وضعیت سواد براساس سرشماری‌های عمومی نفوس و مسکن، آموزش رسمی در سطوح عمومی و عالی، مبارزه با بی‌سوادی بزرگسالان و آموزش فنی و حرفه‌ای غیررسمی است. آموزش رسمی در کشور به دو بخش عمومی و عالی تقسیم می‌شود: آموزش عمومی شامل دوره‌های ابتدایی، راهنمایی، متوسطه عمومی و فنی و حرفه‌ای می‌باشد و مسئولیت اجرای آن با اداره کل آموزش و پرورش است. شایان ذکر است که از سال تحصیلی ۹۲-۱۳۹۱ با تغییر نظام آموزش عمومی مقاطع تحصیلی شامل ابتدایی، متوسطه دوره اول و متوسطه دوره دوم است.

فارغ‌التحصیلان دبیرستان‌ها، پس از اخذ مدرک دیپلم و موفقیت در آزمون ورودی دانشگاه‌ها، تحصیلات عالی را آغاز می‌کنند که شامل سطوح کاردانی، کارشناسی، کارشناسی ارشد و دکترای حرفه‌ای و تخصصی می‌باشد.

اطلاعات مربوط به آموزش عالی، توسط وزارت علوم، تحقیقات و فناوری تهیه و در این فصل ارائه شده است.

شایان ذکر است علاوه بر دانشگاه‌ها و مراکز آموزش عالی وابسته به وزارت علوم، تحقیقات و فناوری، دانشگاه آزاد اسلامی نیز به طور مستقل به پذیرش دانشجو و ارائه خدمات آموزشی در سطوح عالی اقدام می‌کند.

اطلاعات تهیه شده توسط وزارت علوم، تحقیقات و فناوری، تمامی مراکز آموزش عالی تحت پوشش این وزارتخانه و یا وابسته به وزارتخانه‌ها، سازمان‌ها یا نهادهایی مانند دانشگاه آزاد، وزارت آموزش و پرورش، وزارت بهداشت، درمان و آموزش پزشکی، وزارت نفت، سازمان تربیت

بدنی و ... را در بر می‌گیرد که مدرک اعطایی توسط آنان، مورد تایید وزارت علوم، تحقیقات و فناوری است.

علاوه بر این ارائه آمار مربوط به سازمان آموزش فنی و حرفه‌ای از سال ۱۳۷۵، در این فصل ارائه شده است. این سازمان در سال ۱۳۵۹ با ادغام صندوق‌های کارآموزی، مراکز تعلیمات حرفه‌ای و کانون‌های کارآموزی که در گذشته عهده‌دار آموزش‌های فنی و حرفه‌ای کشور بودند، بوجود آمد و فعالیت‌های خود را تحت پوشش وزارت کار و امور اجتماعی آغاز نمود.

مرکز آمار ایران نیز با انجام سرشماری عمومی نفوس و مسکن که هر ده سال یکبار صورت می‌گیرد، با گردآوری اطلاعات کلی مانند وضع سواد و دوره‌های تحصیلی، میزان باسوادی و تغییرات آن را ارائه می‌نماید.

لازم به توضیح است که طرح سرشماری عمومی نفوس و مسکن از سال ۱۳۸۵ به بعد طبق مصوبه دولت به فاصله زمانی ۵ ساله انجام می‌گردد.

در مورد آمار ارائه شده، توضیح نکات زیر ضروری است:

۱- ارقام مربوط به کارکنان آموزشی، دفتری و اداری، شامل کارکنان شاغل در بخش دولت و اعزامی به مدارس غیرانتفاعی است.

۲- ارقام مربوط به تعداد آموزشگاه‌ها برای دوره‌های مختلف تحصیلی، لزوماً به معنای تعداد ساختمان‌های اختصاص داده شده برای این دوره‌ها نمی‌باشد. برای مثال چنانچه یک ساختمان در طول سال تحصیلی در ساعات مختلف روز به تناوب مورد استفاده دوره‌های ابتدایی و راهنمایی قرار گیرد، این ساختمان (آموزشگاه) دوبار در آمار منظور خواهد شد. همچنین آمار مربوط به تعداد کلاس‌های دوره‌های مختلف تحصیلی نیز به همین روش محاسبه می‌شود.

در این فصل، مرکز آمار ایران نتایج سرشماری عمومی نفوس و مسکن سال ۱۳۹۵ را ارائه نموده است. علاوه بر آن آمار مربوط به اداره کل آموزش و پرورش استان، موسسه پژوهش و برنامه‌ریزی آموزش عالی و اداره کل آموزش فنی و حرفه‌ای به صورت ثبیتی جمع‌آوری و ارائه شده است.

تعاریف و مفاهیم

باسواد: رجوع شود به تعاریف و مفاهیم «فصل ۴- نیروی انسانی».

نقاط شهری، نقاط روستایی و جمعیت ساکن: رجوع شود به تعاریف و مفاهیم «فصل ۳- جمعیت».

دوره تحصیلی آموزش و پرورش: بخشی از برنامه آموزش و پرورش رسمی است که منجر به اخذ گواهینامه تحصیلی می‌شود

دانش‌آموز: فردی است که برابر مقررات در یکی از دوره‌های تحصیلی آموزش و پرورش به تحصیل اشتغال دارد.

کارکنان آموزشی آموزش و پرورش: افرادی که در مکان آموزشی وابسته به وزارت آموزش و پرورش در سه گروه معلم، مدیریت و کیفیت بخشی آموزشی شاغل هستند.

معلم: فرد واجد صلاحیت‌های علمی و حرفه‌ای که برنامه‌های آموزشی و پرورشی را در کلاس درس اجرا می‌کند.

مدرسه: سازمانی که بر مبنای معیارهای رسمی و با نظارت ادارات آموزش و پرورش تاسیس شده است و مسئولیت اجرای برنامه‌های مصوب آموزشی و پرورشی کشور را در دوره تحصیلی معین برعهده دارد و پس از پایان دوره به دانش‌آموزان و یا هنرجویان مدرک رسمی اعطا می‌کند و شامل دبستان، دبیرستان و هنرستان می‌شود.

کلاس: مکان فیزیکی یا فضای مجازی که در آن برنامه‌های مدون و مصوب آموزش و پرورش اجرا می‌شود.

آموزش استثنایی: مخصوص آن دسته از اطفال و نوجوانانی است که دارای عقب‌ماندگی ذهنی و یا جسمی، معلولیت و اختلال در یادگیری بوده و یا ناسازگار باشند و شامل دوره آمادگی، ابتدایی، متوسطه دوره اول، متوسطه دوره دوم و آموزش فنی و حرفه‌ای می‌باشد.

دوره پیش‌دبستانی: دوره ۲ ساله رسمی و غیر اجباری است که کودکان گروه سنی چهار و پنج ساله تمام را تحت پوشش برنامه‌های آموزشی و پرورشی قرار می‌دهد.

دوره ابتدایی: دوره تحصیلی که دانش‌آموز از سن ۶ سالگی به آن وارد شده و پس از طی پایه‌های تحصیلی معین، گواهینامه پایان دوره ابتدایی دریافت می‌کند. این دوره شامل ۲ دوره سه ساله است. سن ورود به دوره ابتدایی برای دانش‌آموزان شهری حداکثر ۹ سال و برای دانش‌آموزان روستایی و عشایر حداکثر ۱۱ سال می‌تواند باشد.

دوره اول متوسطه: دوره تحصیلی که دانش‌آموز پس از اتمام دوره ابتدایی در آن پذیرش شده و پس از سپری کردن سه پایه تحصیلی گواهینامه پایان دوره دریافت می‌کند.

دوره دوم متوسطه: دوره تحصیلی که دانش‌آموز پس از اتمام دوره اول متوسطه در آن پذیرش شده و سپس به یکی از شاخه‌های نظری، فنی‌حرفه‌ای یا کاردانش هدایت می‌شود و با گذراندن واحدهای درسی تعیین شده موفق به اخذ گواهینامه دیپلم متوسطه می‌شود.

دانش‌آموز بزرگسال: دانش‌آموزی است که شرایط تحصیل در مدارس راهنمایی تحصیلی و متوسطه روزانه را نداشته و برای ادامه تحصیل در مدارس ویژه بزرگسالان پذیرش می‌شود.

دوره سوادآموزی: دوره‌ای است برای آموزش فرد بی‌سواد با سن بیش از ده سال تمام که امکان تحصیل در نظام آموزش رسمی کشور را ندارد. این دوره معادل پایه سوم ابتدایی در نظام آموزش رسمی است.

دوره انتقال سوادآموزی: دوره‌ای معادل پایان دوره ابتدایی که فرصت ادامه تحصیل افراد دارای مدرک حداقل دوره سوادآموزی و یا معادل آن را فراهم می‌سازد.

دوره تحکیم: دوره‌ای است که فرصت استمرار و پایداری آموخته‌ها و کاربرد آن را برای کسانی فراهم می‌سازد که دوره سوادآموزی را گذرانده‌اند و تمایل به ادامه تحصیل ندارند.

سوادآموز تحت پوشش نهضت سوادآموزی: فردی با سن بیش از ده سال تمام که امکان تحصیل در نظام آموزش رسمی کشور را ندارد و برابر ضوابط در یکی از دوره‌های مربوط به سوادآموزی ثبت نام کرده و آموزش می‌بیند.

سوادآموز قبول شده: به سوادآموزی که در امتحانات پایان دوره موفق به کسب نمرات قبولی شده است، سوادآموز قبول شده در امتحان گفته می‌شود.

دانشجو: فرد پذیرفته‌شده‌ای است که برابر ضوابط معین برای تحصیل در یکی از دوره‌های رسمی آموزش عالی ثبت نام کند و به تحصیل اشتغال ورزد.

مرکز آموزش عالی: موسسه‌ای است که برای ارائه خدمات آموزش عالی و پژوهشی از بین دارندگان مدرک دیپلم متوسطه، پیش‌دانشگاهی یا بالاتر دانشجو می‌پذیرد و به فارغ‌التحصیلان خود مدرک کاردانی یا بالاتر می‌دهد.

دانشگاه: عالی‌ترین موسسه آموزش عالی که با مجوز رسمی شورای گسترش آموزش عالی ایجاد و حداقل از سه دانشکده تشکیل شده باشد.

آموزشگر تمام وقت موسسه آموزش عالی: آموزشگر موسسه آموزش عالی که برابر ضوابط معین استخدام و تمام ساعات موظف اداری خود را در موسسه محل خدمت، انجام وظیفه می‌کند.

آموزشگر پاره وقت موسسه آموزش عالی: آموزشگر موسسه آموزش عالی که در یک دوره زمانی معین به ارائه خدمات آموزشی نظری و یا عملی می‌پردازد.

ثبت‌نام شده آموزش عالی: فردی که برابر ضوابط معین پذیرفته‌شده و در یکی از موسسات آموزش عالی ثبت نام کرده است.

دانش‌آموخته آموزش عالی: فردی که یکی از دوره‌های تحصیلی آموزش عالی را با موفقیت به پایان رسانده است و برابر ضوابط معین مدرک تحصیلی دریافت می‌کند.

آموزش‌دیدگان (کارآموزان) سازمان آموزش فنی و حرفه‌ای کشور: افرادی هستند که برای فرا گرفتن حرفه‌ای خاص، بازآموزی یا ارتقای مهارت، برای مدت معینی در مراکز آموزشی این سازمان آموزش می‌بینند.

مرکز آموزش ثابت در سازمان آموزش فنی و حرفه‌ای کشور: محلی دولتی، متشکل از حداقل ۵ کارگاه آموزشی است که دارای هویتی قانونمند می‌باشد و ساختار آن مورد تصویب سازمان برنامه و بودجه کشور (معاونت برنامه‌ریزی و نظارت راهبردی سابق) قرار گرفته است.

گزیده اطلاعات

بر اساس نتایج سرشماری‌های عمومی نفوس و مسکن سال‌های ۱۳۶۵، ۱۳۷۰، ۱۳۷۵، ۱۳۸۵، ۱۳۹۰ و ۱۳۹۵ نرخ باسوادی استان به ترتیب برابر ۷۱ درصد، ۸۱ درصد، ۸۵ درصد، ۸۷ درصد، ۸۸ درصد و ۹۰ درصد بوده است. در سال ۱۳۹۵ درصد باسوادی مردان ۹۳ درصد و زنان ۸۷ درصد می‌باشد. در سال تحصیلی ۱۴۰۱-۱۴۰۰ تعداد ۹۶۵۸۶۵ نفر دانش‌آموز در کلیه رده‌های آموزشی مشغول به تحصیل بوده‌اند که ۰.۵ درصد در دوره‌ی استثنایی، ۳.۷ درصد در دوره‌ی پیش‌دبستانی، ۵۲.۵ درصد در دوره‌ی ابتدایی، ۲۲.۷ درصد در دوره اول متوسطه، ۱۸.۸ درصد در دوره دوم متوسطه و ۱.۸ درصد در دوره‌های بزرگسال مشغول به تحصیل بوده‌اند. از تعداد کل دانش‌آموزان استان سهم دختران برابر ۴۸.۸ درصد بوده است. در سال تحصیلی ۱۴۰۱-۱۴۰۰ تعداد ۲۸۵۲ نفر در دوره سوادآموزی، ۲۴۱۴ نفر در دوره‌ی انتقال و ۱۷۷۵ نفر در دوره‌ی تحکیم نهضت سوادآموزی شرکت نموده‌اند.

در سال تحصیلی ۱۴۰۱-۱۴۰۰ تعداد کل دانشجویان استان برابر ۲۲۱۰۷۴ نفر می‌باشد که از این تعداد ۴۸.۵ درصد پسر و ۵۱.۵ درصد دختر می‌باشد. از کل دانشجویان ۱۰.۹ درصد در دوره کاردانی، ۶۳.۰ درصد در دوره‌ی کارشناسی، ۱۸.۳ درصد در دوره‌ی کارشناسی ارشد و ۷/۸ درصد در دوره‌ی دکترای حرفه‌ای و تخصصی مشغول به تحصیل بوده‌اند.

در سال ۱۴۰۰ تعداد آموزش‌دیدگان مراکز ثابت سازمان فنی و حرفه‌ای استان ۶۰۹۵۳ نفر بوده است. همچنین در این سال تعداد ۳۶۴ نفر مربی در ۵۲ مرکز آموزشی استان مشغول به فعالیت بوده‌اند.

۱۷-۱- تعداد باسوادان برحسب جنس در نقاط شهری و روستایی

زن	مرد	مرد و زن	شرح
کل استان^(۱)			
۷۸۵۶۱۶	۱۰۶۱۵۹۶	۱۸۴۷۲۱۲	آبان ۱۳۶۵
۱۱۰۸۶۷۶	۱۳۶۸۰۸۱	۲۴۷۶۷۵۷	مهـر ۱۳۷۰
۱۳۷۴۶۳۶	۱۵۸۲۴۳۳	۲۹۵۷۰۶۹	آبان ۱۳۷۵
۱۷۱۸۰۵۰	۱۹۴۱۰۷۷	۳۶۵۹۱۲۷	آبان ۱۳۸۵
۱۸۵۹۹۵۵	۲۰۴۶۵۴۶	۳۹۰۶۵۰۱	آبان ۱۳۹۰
۱۹۹۴۴۴۲	۲۱۸۱۴۰۳	۴۱۷۵۸۴۵	آبان ۱۳۹۵
نقاط شهری			
۵۵۵۰۸۹	۷۱۷۹۶۹	۱۲۷۳۰۵۸	آبان ۱۳۶۵
۷۷۸۱۶۱	۹۴۲۵۳۲	۱۷۲۰۶۹۳	مهـر ۱۳۷۰
۱۰۵۹۳۷۰	۱۲۰۴۳۷۹	۲۲۶۳۷۴۹	آبان ۱۳۷۵
۱۴۶۹۷۳۹	۱۶۳۹۵۱۵	۳۱۰۹۲۴۴	آبان ۱۳۸۵
۱۶۲۸۰۲۲	۱۷۶۹۱۳۲	۳۳۹۷۱۵۴	آبان ۱۳۹۰
۱۷۸۹۹۹۰	۱۹۳۳۴۸۸	۳۷۲۳۴۷۸	آبان ۱۳۹۵
نقاط روستایی			
۲۳۰۵۲۷	۳۴۳۶۲۷	۵۷۴۱۵۴	آبان ۱۳۶۵
۳۳۷۱۸۸	۴۱۹۷۰۴	۷۴۶۸۹۲	مهـر ۱۳۷۰
۳۱۵۲۱۹	۳۷۷۹۳۸	۶۹۳۱۵۷	آبان ۱۳۷۵
۲۴۸۰۳۷	۳۰۱۲۰۸	۵۴۹۲۴۵	آبان ۱۳۸۵
۲۳۱۹۱۱	۲۷۷۲۸۳	۵۰۹۲۹۴	آبان ۱۳۹۰
۲۰۴۳۶۴	۲۴۷۷۷۵	۴۵۲۱۳۹	آبان ۱۳۹۵

(۱) اختلاف ارقام کل استان با سرجمع نقاط شهری و روستایی، به علت منظور شدن جمعیت باسواد غیرساکن در جمعیت کل استان است.

ماخذ- مرکز آمار ایران (م.ر).

- مرکز آمار ایران - دفتر جمعیت، نیروی کار و سرشماری.

۱۷-۲- جمعیت ۶ ساله و بیش تر، تعداد باسوادان و نرخ باسوادی برحسب جنس و سن (نفر-درصد)

جنس و گروه سنی	۱۳۶۵ آبان			مهر ۱۳۷۰		
	جمعیت	باسوادان	نرخ باسوادی	جمعیت	باسوادان	نرخ باسوادی
مرد و زن	۲۶۰۳۹۶۸	۱۸۴۷۳۱۲	۷۰.۹	۳۰۷۴۳۷۲	۲۴۷۶۷۵۷	۸۰.۶
۶-۹ ساله	۳۷۰۶۰۳	۳۴۸۳۶۱	۹۴.۰	۴۶۲۴۴۱	۴۴۶۰۲۱	۹۶.۴
۱۰-۱۴ ساله	۳۹۰۵۳۴	۳۷۰۸۲۰	۹۵.۰	۴۸۷۴۳۴	۴۷۷۴۵۲	۹۸.۰
۱۵-۱۹ ساله	۲۵۶۰۷۴	۳۱۷۱۸۱	۸۹.۱	۳۹۳۴۴۳	۳۷۷۳۰۹	۹۵.۹
۲۰-۲۴ ساله	۲۹۵۹۵۴	۲۴۰۵۴۲	۸۱.۳	۳۴۱۶۸۲	۳۱۳۸۱۱	۹۱.۸
۲۵-۲۹ ساله	۲۴۵۲۲۶	۱۸۱۳۴۷	۷۴.۰	۲۷۸۸۱۵	۲۴۱۳۹۹	۸۶.۶
۳۰-۳۴ ساله	۱۹۷۸۸۳	۱۳۰۱۸۱	۶۵.۸	۲۳۷۴۰۸	۱۹۲۰۳۱	۸۰.۹
۳۵-۳۹ ساله	۱۴۱۸۵۴	۷۸۷۹۴	۵۵.۵	۱۹۵۴۳۰	۱۴۳۵۱۷	۷۳.۴
۴۰-۴۴ ساله	۱۱۲۵۱۷	۵۲۹۲۳	۴۷.۰	۱۳۸۵۷۲	۸۸۵۳۰	۶۳.۹
۴۵-۴۹ ساله	۱۰۵۳۳۵	۳۸۲۰۳	۳۶.۳	۱۰۸۷۰۹	۵۹۲۲۹	۵۴.۵
۵۰-۵۴ ساله	۱۰۴۵۵۶	۲۹۸۸۸	۲۸.۶	۱۰۶۶۳۹	۴۵۱۶۲	۴۲.۴
۵۵-۵۹ ساله	۸۷۷۶۵	۲۱۷۰۵	۲۴.۷	۹۵۱۲۶	۳۲۹۶۸	۳۴.۷
۶۰-۶۴ ساله	۷۹۵۱۴	۱۸۳۰۰	۲۳.۰	۸۶۴۰۴	۲۴۷۰۷	۲۸.۶
۶۵ ساله و بیش تر ...	۱۱۵۱۵۸	۱۸۴۷۳	۱۶.۰	۱۳۹۱۱۵	۳۳۰۳۴	۲۳.۷
نامشخص	۹۹۵	۴۹۴	۴۹.۶	۳۰۵۴	۱۵۸۷	۵۲.۰

۱۷-۲- جمعیت ۶ ساله و بیش تر، تعداد باسوادان و نرخ باسوادی بر حسب جنس و سن (دنیاله)

مهر ۱۳۷۰			آبان ۱۳۶۵			جنس و گروه سنی
نرخ باسوادی	باسوادان	جمعیت	نرخ باسوادی	باسوادان	جمعیت	
۸۵.۴	۱۳۶۸۰۸۱	۱۶۰۱۷۷۹	۷۸.۵	۱۰۶۱۵۹۶	۱۳۵۱۸۰۴	مرد
۹۶.۷	۲۲۸۸۲۴	۲۳۶۷۰۳	۹۵.۲	۱۸۰۹۸۷	۱۹۰۱۵۰	۶-۹ ساله
۹۸.۳	۲۴۷۴۰۶	۲۵۱۷۴۴	۹۶.۵	۱۹۶۲۶۱	۲۰۳۴۷۶	۱۰-۱۴ ساله
۹۶.۷	۱۹۹۰۵۳	۲۰۵۸۸۹	۹۲.۰	۱۷۲۵۷۸	۱۸۷۵۵۷	۱۵-۱۹ ساله
۹۴.۴	۱۶۸۳۱۵	۱۷۸۲۶۷	۸۸.۱	۱۳۶۲۱۸	۱۵۴۵۹۱	۲۰-۲۴ ساله
۹۱.۷	۱۳۱۹۳۳	۱۴۳۸۰۹	۸۴.۱	۱۰۶۶۵۰	۱۲۶۸۵۹	۲۵-۲۹ ساله
۸۸.۵	۱۰۸۶۷۱	۱۲۲۸۳۴	۷۸.۷	۸۱۷۶۵	۱۰۳۸۹۶	۳۰-۳۴ ساله
۸۴.۱	۸۶۶۳۴	۱۰۲۹۵۸	۷۱.۴	۵۱۸۰۸	۷۲۵۲۲	۳۵-۳۹ ساله
۷۷.۹	۵۶۱۱۷	۷۲۰۳۷	۶۴.۱	۳۶۸۱۴	۵۷۴۴۳	۴۰-۴۴ ساله
۷۰.۳	۳۸۹۱۷	۵۵۳۷۴	۵۱.۰	۲۸۰۷۴	۵۵۰۳۴	۴۵-۴۹ ساله
۵۶.۶	۳۱۶۸۲	۵۵۹۲۸	۴۱.۰	۲۳۰۲۱	۵۶۱۶۷	۵۰-۵۴ ساله
۴۷.۰	۲۴۶۰۱	۵۲۲۹۰	۳۸.۳	۱۶۹۰۴	۴۴۱۰۸	۵۵-۵۹ ساله
۴۱.۲	۱۸۷۲۶	۴۵۴۲۸	۳۵.۳	۱۵۰۷۳	۴۲۷۰۸	۶۰-۶۴ ساله
۳۴.۲	۲۶۳۰۱	۷۶۸۳۹	۲۶.۷	۱۵۱۲۵	۵۶۶۶۹	۶۵ ساله و بیش تر
۵۳.۷	۹۰۱	۱۶۷۹	۵۱.۰	۳۱۸	۶۲۴	نامشخص
۷۵.۳	۱۱۰۸۶۷۶	۱۴۷۳۴۹۳	۶۲.۷	۷۸۵۶۱۶	۱۳۵۳۱۶۴	زن
۹۶.۲	۲۱۷۱۹۷	۲۲۵۷۳۸	۹۲.۸	۱۶۷۳۷۴	۱۸۰۴۵۳	۶-۹ ساله
۹۷.۶	۲۳۰۰۴۶	۲۳۵۶۹۰	۹۳.۳	۱۷۴۵۵۹	۱۸۷۰۵۸	۱۰-۱۴ ساله
۹۵.۰	۱۷۸۲۵۶	۱۸۷۵۵۴	۸۵.۸	۱۴۴۶۰۳	۱۶۸۵۱۷	۱۵-۱۹ ساله
۸۹.۰	۱۴۵۴۹۶	۱۶۳۴۱۵	۷۳.۸	۱۰۴۳۲۴	۱۴۱۳۶۳	۲۰-۲۴ ساله
۸۱.۱	۱۰۹۴۶۶	۱۳۵۰۰۶	۶۳.۱	۷۴۶۹۷	۱۱۸۳۶۷	۲۵-۲۹ ساله
۷۲.۸	۸۳۳۶۰	۱۱۴۵۷۴	۵۱.۵	۴۸۴۱۶	۹۳۹۸۷	۳۰-۳۴ ساله
۶۱.۵	۵۶۸۸۳	۹۲۴۷۲	۳۸.۹	۲۶۹۸۶	۶۹۳۳۲	۳۵-۳۹ ساله
۴۸.۷	۳۲۴۱۳	۶۶۵۳۵	۲۹.۲	۱۶۱۰۹	۵۵۰۷۴	۴۰-۴۴ ساله
۳۸.۱	۲۰۳۱۲	۵۳۳۳۵	۲۰.۱	۱۰۱۲۹	۵۰۳۰۱	۴۵-۴۹ ساله
۲۶.۶	۱۳۴۸۰	۵۰۷۱۱	۱۴.۲	۶۸۶۷	۴۸۳۸۹	۵۰-۵۴ ساله
۱۹.۵	۸۳۶۷	۴۲۸۳۶	۱۱.۰	۴۸۰۱	۴۳۶۵۷	۵۵-۵۹ ساله
۱۴.۶	۵۹۸۱	۴۰۹۷۶	۸.۸	۳۲۲۷	۳۶۸۰۶	۶۰-۶۴ ساله
۱۰.۸	۶۷۳۳	۶۲۲۷۶	۵.۷	۳۳۴۸	۵۸۴۸۹	۶۵ ساله و بیش تر
۴۹.۹	۶۸۶	۱۳۷۵	۴۷.۴	۱۷۶	۳۷۱	نامشخص

۱۷-۲- جمعیت ۶ ساله و بیش‌تر، تعداد باسوادان و نرخ باسوادی برحسب جنس و سن (دنباله)
(نفر-درصد)

جنس و گروه سنی	آبان ۱۳۷۵			آبان ۱۳۸۵		
	جمعیت	باسوادان	نرخ باسوادی	جمعیت	باسوادان	نرخ باسوادی
مرد و زن	۳۴۹۲۳۳۵	۲۹۵۷۰۶۹	۸۴.۷	۴۱۸۵۳۳	۳۶۵۹۱۲۷	۸۷.۵
۶-۹ ساله	۴۱۸۵۳۳	۴۰۰۸۰۶	۹۵.۸	۲۳۵۸۸۸	۲۵۶۰۶۹	۹۲.۱
۱۰-۱۴ ساله	۵۸۹۷۶۸	۵۸۲۴۸۷	۹۸.۸	۳۶۴۹۹۳	۳۷۲۲۴۸	۹۸.۱
۱۵-۱۹ ساله	۴۶۷۹۶۱	۴۵۹۰۲۵	۹۸.۱	۵۲۶۳۶۷	۵۲۷۱۶۳	۹۸.۰
۲۰-۲۴ ساله	۳۵۵۴۳۱	۳۴۲۳۰۹	۹۶.۳	۵۸۶۳۳۹	۶۰۰۳۸۲	۹۷.۷
۲۵-۲۹ ساله	۳۲۴۵۶۵	۳۰۴۹۳۷	۹۴.۰	۴۶۱۶۸۲	۴۷۵۹۷۷	۹۷.۰
۳۰-۳۴ ساله	۲۷۸۹۶۰	۲۵۰۷۴۷	۸۹.۹	۳۵۶۱۶۹	۳۷۲۶۴۷	۹۵.۶
۳۵-۳۹ ساله	۲۴۰۴۹۷	۲۰۳۷۱۴	۸۴.۷	۳۱۳۴۰۳	۳۳۷۶۵۸	۹۲.۸
۴۰-۴۴ ساله	۱۹۴۵۴۱	۱۵۰۱۱۴	۷۷.۲	۲۵۳۱۵۸	۲۸۱۷۵۲	۸۷.۷
۴۵-۴۹ ساله	۱۳۸۲۸۱	۹۱۸۵۰	۶۶.۴	۱۹۸۹۱۵	۲۴۱۹۲۱	۸۲.۲
۵۰-۵۴ ساله	۱۰۷۵۰۷	۵۹۰۱۴	۵۴.۹	۱۴۲۸۸۹	۱۹۴۶۴۳	۷۳.۴
۵۵-۵۹ ساله	۹۳۳۳۵	۳۹۶۶۴	۴۲.۵	۸۴۲۸۹	۱۳۲۹۰۶	۶۳.۴
۶۰-۶۴ ساله	۹۳۴۸۶	۲۹۱۲۲	۳۱.۲	۵۲۷۰۷	۱۰۶۴۶۳	۵۰.۴
۶۵ ساله و بیش‌تر ...	۱۸۸۲۸۷	۴۲۲۸۶	۲۲.۵	۸۱۳۲۸	۲۶۳۵۶۳	۳۰.۹
نامشخص	۱۲۸۳	۹۹۴	۷۷.۵	.	.	۰.۰

۱۷-۲- جمعیت ۶ ساله و بیش تر، تعداد باسوادان و نرخ باسوادی بر حسب جنس و سن (ذنباله) (نفر-درصد)

آبان ۱۳۸۵			آبان ۱۳۷۵			جنس و گروه سنی
نرخ باسوادی	باسوادان	جمعیت	نرخ باسوادی	باسوادان	جمعیت	
۹۰.۷	۱۹۴۱۰۷۷	۲۱۴۰۸۸۷	۸۸.۳	۱۵۸۲۴۳۳	۱۷۹۳۰۰۳	مرد
۹۲.۲	۱۲۰۲۹۶	۱۳۰۵۱۵	۹۵.۸	۲۰۴۶۴۱	۲۱۳۶۲۷ ۶-۹ ساله
۹۷.۹	۱۸۷۱۲۰	۱۹۱۰۴۰	۹۸.۸	۲۹۸۲۳۴	۳۰۱۹۸۰ ۱۰-۱۴ ساله
۹۷.۷	۲۶۷۸۱۰	۲۷۴۱۷۶	۹۸.۰	۲۳۳۱۷۷	۲۳۷۹۴۱ ۱۵-۱۹ ساله
۹۷.۴	۲۹۵۱۳۱	۳۰۳۱۶۱	۹۶.۵	۱۷۲۹۴۴	۱۷۹۱۵۸ ۲۰-۲۴ ساله
۹۷.۲	۲۳۶۳۶۱	۲۴۳۱۵۳	۹۵.۳	۱۶۰۴۴۵	۱۶۸۳۵۱ ۲۵-۲۹ ساله
۹۶.۴	۱۸۵۸۹۱	۱۹۲۸۲۲	۹۳.۰	۱۳۴۱۸۸	۱۴۴۲۳۷ ۳۰-۳۴ ساله
۹۵.۰	۱۶۶۲۸۶	۱۷۵۰۴۸	۹۰.۲	۱۱۱۵۹۲	۱۲۳۷۲۶ ۳۵-۳۹ ساله
۹۲.۲	۱۳۷۴۱۹	۱۴۹۰۴۳	۸۵.۷	۸۷۶۴۰	۱۰۲۲۱۲ ۴۰-۴۴ ساله
۸۹.۲	۱۱۰۷۱۴	۱۲۴۰۸۹	۷۹.۶	۵۶۰۰۲	۷۰۳۲۸ ۴۵-۴۹ ساله
۸۴.۵	۸۴۶۹۳	۱۰۰۲۶۴	۷۱.۰	۳۸۶۱۹	۵۴۴۱۵ ۵۰-۵۴ ساله
۷۸.۲	۵۲۶۴۳	۶۷۳۲۲	۵۷.۴	۲۸۳۶۸	۴۹۴۴۲ ۵۵-۵۹ ساله
۶۷.۹	۳۶۰۷۸	۵۳۱۶۳	۴۳.۷	۲۲۲۶۹	۵۰۹۶۱ ۶۰-۶۴ ساله
۴۴.۲	۶۰۶۳۵	۱۳۷۰۹۱	۳۵.۰	۳۳۴۲۳	۹۵۵۸۲ ۶۵ ساله و بیش تر
۰.۰	.	.	۸۶.۳	۸۹۱	۱۰۳۳	نامشخص
۸۴.۲	۱۷۱۸۰۵۰	۲۰۳۹۵۰۵	۸۰.۹	۱۳۷۴۶۳۶	۱۶۹۹۳۳۲	زن
۹۲.۱	۱۱۵۵۹۲	۱۲۵۵۵۴	۹۵.۷	۱۹۶۱۶۵	۲۰۴۸۹۶ ۶-۹ ساله
۹۸.۲	۱۷۷۸۷۳	۱۸۱۲۰۸	۹۸.۸	۲۸۴۲۵۳	۲۸۷۷۸۸ ۱۰-۱۴ ساله
۹۸.۳	۲۵۸۵۵۷	۲۶۲۹۸۷	۹۸.۲	۲۲۵۸۴۸	۲۳۰۰۲۰ ۱۵-۱۹ ساله
۹۸.۰	۲۹۱۲۰۸	۲۹۷۲۲۱	۹۶.۱	۱۶۹۳۶۵	۱۷۶۲۷۳ ۲۰-۲۴ ساله
۹۶.۸	۲۲۵۳۲۱	۲۳۲۸۲۴	۹۲.۵	۱۴۴۴۹۲	۱۵۶۲۱۴ ۲۵-۲۹ ساله
۹۴.۷	۱۷۰۲۷۸	۱۷۹۸۲۵	۸۶.۵	۱۱۶۵۵۹	۱۳۴۷۲۳ ۳۰-۳۴ ساله
۹۰.۵	۱۴۷۱۱۷	۱۶۲۶۱۰	۷۸.۹	۹۲۱۲۲	۱۱۶۷۷۱ ۳۵-۳۹ ساله
۸۲.۸	۱۱۵۷۳۹	۱۳۹۷۰۹	۶۷.۷	۶۲۴۷۴	۹۲۳۲۹ ۴۰-۴۴ ساله
۷۴.۹	۸۸۲۰۱	۱۱۷۸۳۲	۵۲.۸	۳۵۸۴۸	۶۷۹۵۳ ۴۵-۴۹ ساله
۶۱.۷	۵۸۱۹۶	۹۴۳۷۹	۳۸.۴	۲۰۳۹۵	۵۳۰۹۲ ۵۰-۵۴ ساله
۴۸.۳	۳۱۶۴۶	۶۵۵۸۴	۲۵.۸	۱۱۲۹۶	۴۳۷۹۳ ۵۵-۵۹ ساله
۳۳.۱	۱۷۶۲۹	۵۳۳۰۰	۱۶.۱	۶۸۵۳	۴۲۵۲۵ ۶۰-۶۴ ساله
۱۶.۴	۲۰۶۹۳	۱۲۶۴۷۲	۹.۶	۸۸۶۳	۹۲۷۰۵ ۶۵ ساله و بیش تر
۰.۰	.	.	۴۱.۲	۱۰۳	۲۵۰	نامشخص

۱۷-۲- جمعیت ۶ ساله و بیش‌تر، تعداد باسوادان و نرخ باسوادی برحسب جنس و سن (دنباله)
(نفر-درصد)

آبان ۱۳۹۵			آبان ۱۳۹۰			جنس و گروه سنی
نرخ باسوادی	باسوادان	جمعیت	نرخ باسوادی	باسوادان	جمعیت	
۱۹.۹	۴۱۷۵۸۴۵	۴۶۴۳۴۹۸	۱۷.۸	۳۹۰۶۵۰۱	۴۴۵۰۸۰۸	مرد و زن
۹۵.۳	۲۷۹۴۷۷	۲۹۳۳۲۱	۹۲.۰	۲۳۷۷۸۰	۲۵۸۴۹۴	۶-۹ ساله
۹۸.۹	۳۲۹۱۹۷	۳۳۲۸۷۳	۹۸.۲	۳۳۰۲۴۴	۳۳۶۳۱۳	۱۰-۱۴ ساله
۹۸.۴	۳۱۹۱۶۸	۳۲۴۲۹۴	۹۷.۸	۳۶۸۴۴۶	۳۷۶۹۰۷	۱۵-۱۹ ساله
۹۷.۸	۳۶۰۰۱۲	۳۶۸۲۹۶	۹۷.۴	۵۲۱۸۵۶	۵۳۵۷۶۳	۲۰-۲۴ ساله
۹۷.۶	۵۰۳۰۹۸	۵۱۵۲۶۴	۹۷.۱	۵۶۸۴۲۵	۵۸۵۵۱۳	۲۵-۲۹ ساله
۹۷.۷	۵۶۱۱۱۵	۵۷۴۵۶۳	۹۶.۴	۴۴۶۴۱۶	۴۶۲۹۴۴	۳۰-۳۴ ساله
۹۶.۸	۴۴۹۸۹۹	۴۶۴۶۵۵	۹۴.۳	۳۵۴۶۶۲	۳۷۵۹۵۶	۳۵-۳۹ ساله
۹۵.۱	۳۵۴۶۷۲	۳۷۳۰۳۸	۹۱.۷	۳۱۴۰۳۷	۳۴۲۲۸۸	۴۰-۴۴ ساله
۹۱.۸	۳۰۸۴۶۲	۳۳۶۰۳۴	۸۶.۷	۲۵۰۰۳۴	۲۸۸۴۲۷	۴۵-۴۹ ساله
۸۵.۶	۲۴۱۲۹۳	۲۸۱۷۴۱	۷۹.۴	۱۹۴۳۵۲	۲۴۴۷۸۳	۵۰-۵۴ ساله
۷۸.۵	۱۸۴۰۰۴	۲۳۴۴۲۱	۷۰.۷	۱۳۵۰۶۳	۱۹۱۱۲۰	۵۵-۵۹ ساله
۶۹.۰	۱۲۶۸۱۷	۱۸۳۷۴۰	۵۸.۳	۷۸۴۴۵	۱۳۴۵۶۸	۶۰-۶۴ ساله
۴۳.۹	۱۵۸۶۳۱	۳۶۱۲۵۸	۳۳.۵	۱۰۶۳۰۳	۳۱۷۰۶۹	۶۵ ساله و بیش‌تر
۰.۰	.	.	۶۶.۱	۴۳۸	۶۶۳	نامشخص

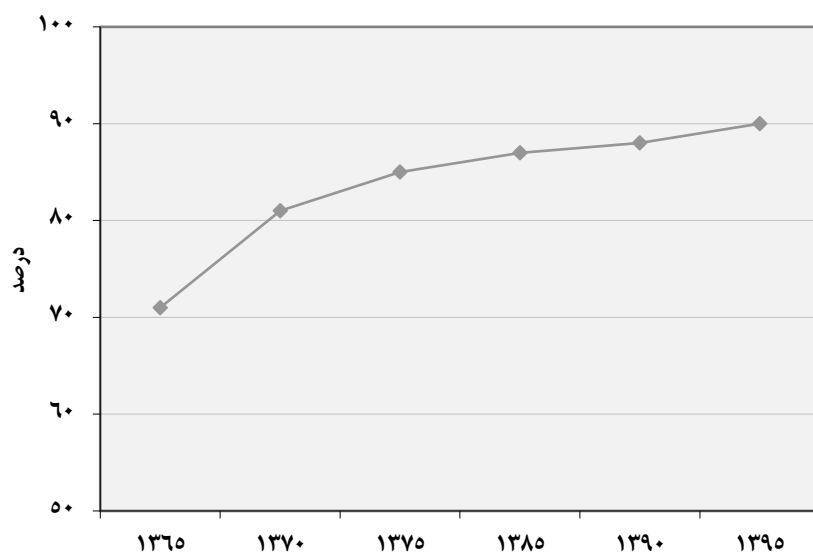
۱۷-۲- جمعیت ۶ ساله و بیش تر، تعداد باسوادان و نرخ باسوادی بر حسب جنس و سن (دنباله) (نفر-درصد)

آبان ۱۳۹۵			آبان ۱۳۹۰			جنس و گروه سنی
نرخ باسوادی	باسوادان	جمعیت	نرخ باسوادی	باسوادان	جمعیت	
۹۲.۷	۲۱۸۱۴۰۳	۲۳۵۴۴۲۴	۹۰.۷	۲۰۴۶۵۴۶	۲۲۵۶۲۵۳	مرد
۹۵.۳	۱۴۳۵۳۳	۱۵۰۵۴۹	۹۲.۱	۱۲۲۰۶۷	۱۳۲۵۹۰ ۶-۹ ساله
۹۹.۰	۱۶۸۷۴۵	۱۷۰۴۶۱	۹۸.۲	۱۶۸۲۱۳	۱۷۱۳۳۵ ۱۰-۱۴ ساله
۹۸.۳	۱۶۱۷۳۲	۱۶۴۵۳۳	۹۷.۵	۱۸۶۱۵۰	۱۹۰۹۳۵ ۱۵-۱۹ ساله
۹۷.۷	۱۸۱۳۶۶	۱۸۵۵۹۶	۹۷.۲	۲۶۰۸۱۸	۲۶۸۳۶۲ ۲۰-۲۴ ساله
۹۷.۶	۲۵۲۲۲۸	۲۵۸۳۳۵	۹۶.۸	۲۸۶۰۴۲	۲۹۵۴۱۳ ۲۵-۲۹ ساله
۹۷.۷	۲۸۳۰۰۸	۲۸۹۸۱۳	۹۶.۵	۲۲۶۱۱۹	۲۳۴۲۹۹ ۳۰-۳۴ ساله
۹۷.۲	۲۲۸۶۱۸	۲۳۵۱۸۸	۹۴.۶	۱۸۳۵۰۶	۱۹۳۹۸۷ ۳۵-۳۹ ساله
۹۶.۰	۱۸۳۷۲۴	۱۹۱۲۸۷	۹۳.۷	۱۶۵۶۶۸	۱۷۶۸۱۳ ۴۰-۴۴ ساله
۹۴.۳	۱۶۳۱۵۰	۱۷۳۰۸۵	۹۱.۴	۱۳۴۹۴۵	۱۴۷۶۹۴ ۴۵-۴۹ ساله
۹۰.۸	۱۳۱۰۹۲	۱۴۴۳۳۱	۸۷.۱	۱۰۸۰۰۸	۱۲۳۹۸۶ ۵۰-۵۴ ساله
۸۷.۱	۱۰۲۸۰۵	۱۱۸۰۸۱	۸۲.۲	۸۰۲۴۷	۹۷۵۷۳ ۵۵-۵۹ ساله
۸۱.۰	۷۵۶۶۰	۹۳۳۵۳	۷۴.۰	۴۹۱۶۲	۶۶۴۰۵ ۶۰-۶۴ ساله
۵۸.۸	۱۰۵۷۴۲	۱۷۹۸۱۲	۴۸.۱	۷۵۲۹۸	۱۵۶۴۲۱ ۶۵ ساله و بیش تر
۰.۰	.	.	۶۸.۹	۳۰۳	۴۴۰ نامشخص
۸۷.۱	۱۹۹۴۴۴۲	۲۲۸۹۰۷۴	۸۴.۸	۱۸۵۹۹۵۵	۲۱۹۴۵۵۵	زن
۹۵.۲	۱۳۵۹۴۴	۱۴۲۷۷۲	۹۱.۹	۱۱۵۷۱۳	۱۲۵۹۰۴ ۶-۹ ساله
۹۸.۸	۱۶۰۴۵۲	۱۶۲۴۱۲	۹۸.۲	۱۶۲۰۳۱	۱۶۴۹۷۸ ۱۰-۱۴ ساله
۹۸.۵	۱۵۷۴۳۶	۱۵۹۷۶۱	۹۸.۰	۱۸۲۳۹۶	۱۸۵۹۷۲ ۱۵-۱۹ ساله
۹۷.۸	۱۷۸۶۴۶	۱۸۲۷۰۰	۹۷.۶	۲۶۱۰۳۸	۲۶۷۴۰۱ ۲۰-۲۴ ساله
۹۷.۶	۲۵۰۸۷۰	۲۵۶۹۲۹	۹۷.۲	۲۸۲۲۸۳	۲۹۰۱۰۰ ۲۵-۲۹ ساله
۹۷.۷	۲۷۸۱۰۷	۲۸۴۷۵۰	۹۶.۳	۲۲۰۲۹۷	۲۲۸۶۴۵ ۳۰-۳۴ ساله
۹۶.۴	۲۲۱۲۸۱	۲۲۹۴۶۷	۹۴.۱	۱۷۱۱۵۶	۱۸۱۹۶۹ ۳۵-۳۹ ساله
۹۴.۱	۱۷۰۹۴۸	۱۸۱۷۵۱	۸۹.۷	۱۴۸۳۶۹	۱۶۵۴۷۵ ۴۰-۴۴ ساله
۸۹.۲	۱۴۵۳۱۲	۱۶۲۹۴۹	۸۱.۸	۱۱۵۰۸۹	۱۴۰۷۳۳ ۴۵-۴۹ ساله
۸۰.۲	۱۱۰۲۰۱	۱۳۷۴۱۰	۷۱.۵	۸۶۳۴۴	۱۲۰۷۹۷ ۵۰-۵۴ ساله
۶۹.۸	۸۱۱۹۹	۱۱۶۳۴۰	۵۸.۶	۵۴۸۱۶	۹۳۵۴۷ ۵۵-۵۹ ساله
۵۶.۶	۵۱۱۵۷	۹۰۳۸۷	۴۳.۰	۲۹۲۸۳	۶۸۱۶۳ ۶۰-۶۴ ساله
۲۹.۱	۵۲۸۸۹	۱۸۱۴۴۶	۱۹.۳	۳۱۰۰۵	۱۶۰۶۴۸ ۶۵ ساله و بیش تر
۰.۰	.	.	۶۰.۵	۱۳۵	۲۲۳ نامشخص

ماخذ- مرکز آمار ایران (م.ر).

- مرکز آمار ایران - دفتر جمعیت، نیروی کار و سرشماری.

۱۷-۱- نرخ باسوادی جمعیت ۶ ساله و بیش تر طی سرشماری های انجام شده در سال های ۱۳۶۵-۱۳۹۵



مبنا: جدول ۱۷-۲

۱۷-۳- جمعیت ۶ ساله و بیش‌تر، تعداد باسوادان و نرخ باسوادی در نقاط شهری و روستایی
برحسب جنس و شهرستان: آبان ۱۳۹۵
(نفر-درصد)

کل						شهرستان
باسوادان ^(۱)			جمعیت ^(۱) ۶ ساله و بیش‌تر			
زن	مرد	مرد و زن	زن	مرد	مرد و زن	
۱۹۹۴۴۴۲	۲۱۸۱۴۰۳	۴۱۷۵۸۴۵	۲۲۸۹۰۷۴	۲۳۵۴۴۲۴	۴۶۴۳۴۹۸	کل استان
۳۸۱۲۹	۴۲۳۰۲	۸۰۴۳۱	۴۵۰۹۲	۴۶۸۰۰	۹۱۸۹۲	آران و بیدگل
۱۴۷۲۶	۱۷۰۹۹	۳۱۸۲۵	۱۸۹۷۶	۱۹۳۵۲	۳۸۳۲۸	اردستان
۹۱۲۸۱۳	۹۷۲۹۴۴	۱۸۸۵۷۵۷	۱۰۱۷۴۰۲	۱۰۳۶۳۴۴	۲۰۵۳۷۴۶	اصفهان
۴۴۰۳۲	۴۹۶۶۸	۹۳۷۰۰	۵۲۴۹۷	۵۵۸۷۳	۱۰۸۲۷۰	برخوار
۷۷۳۷	۹۵۹۳	۱۷۳۳۰	۱۰۹۳۹	۱۱۲۵۰	۲۲۱۸۹	بومین و میاندشت
۲۵۳۶۶	۲۹۴۵۵	۵۴۸۲۱	۳۰۹۹۰	۳۲۶۰۱	۶۳۵۹۱	تیران و کرون
۱۰۲۹۵	۱۲۴۷۶	۲۲۷۷۱	۱۴۱۱۰	۱۴۷۱۵	۲۸۸۲۵	چادگان
۱۱۹۷۳۳	۱۳۵۴۵۱	۲۵۵۱۹۴	۱۳۸۸۴۳	۱۴۷۸۶۶	۲۸۶۷۰۹	خمینی شهر
۱۳۳۷۷	۱۳۵۱۰	۲۵۸۸۷	۱۵۴۱۴	۱۵۱۴۶	۳۰۵۶۰	خوانسار
۷۰۷۷	۸۱۸۳	۱۵۲۶۰	۸۶۷۱	۸۷۸۲	۱۷۴۵۳	خور و بیابانک
۱۲۱۳۹	۱۴۱۴۹	۲۶۲۸۸	۱۵۳۶۶	۱۵۷۸۶	۳۱۱۵۲	دهقان
۲۵۰۴۷	۳۰۳۴۳	۵۵۳۹۰	۳۲۹۸۰	۳۴۴۳۴	۶۷۴۱۴	سمیرم
۹۷۷۰۶	۱۰۱۳۵۹	۱۹۹۰۶۵	۱۰۷۱۳۴	۱۰۶۶۶۰	۲۱۳۷۹۴	شاهین شهر و میمه
۵۹۸۸۵	۶۹۰۲۰	۱۲۸۹۰۵	۷۰۹۶۷	۷۴۱۷۴	۱۴۵۱۴۱	شهرضا
۱۶۵۲۸	۱۹۹۲۴	۳۶۴۵۲	۲۱۸۲۱	۲۳۰۹۵	۴۴۹۱۶	فریدن
۱۱۳۸۹	۱۴۰۶۸	۲۵۴۵۷	۱۵۶۵۸	۱۶۱۹۷	۳۱۸۵۵	فریدونشهر
۹۱۲۰۸	۱۰۴۲۸۷	۱۹۵۵۹۵	۱۰۸۸۸۵	۱۱۵۷۹۴	۲۲۴۶۷۹	فلاورجان
۱۳۹۶۳۷	۱۵۲۸۳۳	۲۹۲۴۷۰	۱۶۱۸۲۷	۱۶۵۸۱۴	۳۲۷۶۴۱	کاشان
۳۲۹۶۱	۳۷۹۰۰	۷۰۸۶۱	۴۰۳۱۲	۴۱۶۴۳	۸۱۹۵۵	گلپایگان
۱۰۳۳۵۰	۱۱۳۷۲۵	۲۱۷۰۷۵	۱۱۶۹۱۲	۱۲۰۸۷۱	۲۳۷۷۸۳	لنجان
۵۷۰۲۹	۶۴۲۶۶	۱۲۱۲۹۵	۶۶۱۶۴	۶۹۴۳۱	۱۳۵۵۹۵	مبارکه
۱۴۷۳۶	۱۶۴۲۱	۳۱۱۵۷	۱۷۷۷۳	۱۷۷۱۶	۳۵۴۸۹	نابین
۱۲۴۱۴۸	۱۳۳۸۵۶	۲۵۸۰۰۴	۱۴۰۷۹۵	۱۴۳۹۸۵	۲۸۴۷۸۰	نجف‌آباد
۱۶۳۸۴	۱۸۴۷۱	۳۴۸۵۵	۱۹۵۴۶	۲۰۰۹۵	۳۹۶۴۱	نطنز

۳-۱۷- جمعیت ۶ ساله و بیش تر، تعداد باسوادان و نرخ باسوادی در نقاط شهری و روستایی بر حسب جنس و شهرستان: آبان ۱۳۹۵ (دنباله) (نفر-درصد)

شهرستان	کل			نقاط شهری		
	نرخ باسوادی			جمعیت ۶ ساله و بیش تر		
	مرد و زن	مرد	زن	مرد و زن	مرد	زن
کل استان.....	۸۹.۹	۹۲.۷	۸۷.۱	۴۰۹۲۵۳۲	۲۰۶۹۶۱۳	۲۰۲۲۹۱۹
آران و بیدگل.....	۸۷.۵	۹۰.۴	۸۴.۶	۷۸۹۶۴	۳۹۹۶۱	۳۹۰۰۳
اردستان.....	۸۳.۰	۸۸.۴	۷۷.۶	۲۵۰۹۰	۱۲۶۴۲	۱۲۴۴۸
اصفهان.....	۹۱.۸	۹۳.۹	۸۹.۷	۱۹۳۷۹۱۹	۹۷۶۵۰۰	۹۶۱۴۱۹
برخوار.....	۸۶.۵	۸۸.۹	۸۳.۹	۱۰۰۷۹۹	۵۱۸۵۳	۴۸۹۴۶
بویین و میاندشت.....	۷۸.۱	۸۵.۳	۷۰.۷	۱۲۴۲۵	۶۲۱۰	۶۲۱۵
تیران و کرون.....	۸۶.۲	۹۰.۳	۸۱.۹	۲۶۸۵۵	۱۳۶۰۶	۱۳۳۴۹
چادگان.....	۷۹.۰	۸۴.۸	۷۳.۰	۱۲۷۲۱	۶۴۴۳	۶۲۷۸
خمینی شهر.....	۸۹.۰	۹۱.۶	۸۶.۲	۲۸۲۶۸۴	۱۴۵۷۸۱	۱۳۶۹۰۳
خوانسار.....	۸۴.۷	۸۹.۲	۸۰.۳	۲۰۳۰۱	۹۸۷۲	۱۰۴۲۹
خور و بیابانک.....	۸۷.۴	۹۳.۲	۸۱.۶	۱۲۵۹۷	۶۲۸۷	۶۳۱۰
دهاقان.....	۸۴.۴	۸۹.۶	۷۹.۰	۲۱۰۳۳	۱۰۶۹۱	۱۰۳۴۲
سمیرم.....	۸۲.۲	۸۸.۱	۷۵.۹	۳۲۷۲۷	۱۶۶۴۰	۱۶۰۸۷
شاهین شهر و میمه.....	۹۳.۱	۹۵.۰	۹۱.۲	۲۰۱۲۲۵	۱۰۰۰۶۲	۱۰۱۱۶۳
شهرضا.....	۸۸.۸	۹۳.۱	۸۴.۴	۱۲۹۰۶۹	۶۵۱۰۶	۶۳۹۶۳
فریدن.....	۸۱.۲	۸۶.۳	۷۵.۷	۲۱۹۸۹	۱۱۲۸۹	۱۰۷۰۰
فریدونشهر.....	۷۹.۹	۸۶.۹	۷۲.۷	۱۶۹۹۲	۸۶۲۴	۸۳۶۸
فلاورجان.....	۸۷.۱	۹۰.۱	۸۳.۸	۱۵۰۴۹۲	۷۷۵۴۰	۷۲۹۵۲
کاشان.....	۸۹.۳	۹۲.۲	۸۶.۳	۲۹۳۸۴۰	۱۴۸۴۱۶	۱۴۵۴۲۴
گلپایگان.....	۸۶.۵	۹۱.۰	۸۱.۸	۶۷۸۳۴	۳۴۲۷۹	۳۳۵۵۵
لنجان.....	۹۱.۳	۹۴.۱	۸۸.۴	۲۱۳۱۰۷	۱۰۸۲۴۱	۱۰۴۸۶۶
مبارکه.....	۸۹.۵	۹۲.۶	۸۶.۲	۱۱۲۷۴۵	۵۷۶۳۷	۵۵۱۰۸
نابین.....	۸۷.۸	۹۲.۷	۸۲.۹	۲۸۰۷۰	۱۴۰۸۸	۱۳۹۸۲
نجف آباد.....	۹۰.۶	۹۳.۰	۸۸.۲	۲۶۲۹۵۷	۱۳۲۷۴۷	۱۳۰۲۱۰
نطنز.....	۸۷.۹	۹۱.۹	۸۳.۸	۳۰۰۹۷	۱۵۰۹۸	۱۴۹۹۹

۱۷-۳- جمعیت ۶ ساله و بیش تر، تعداد باسوادان و نرخ باسوادی در نقاط شهری و روستایی برحسب جنس و شهرستان: آبان ۱۳۹۵ (دنباله)
(نفر-درصد)

نقاط شهری						شهرستان
نرخ باسوادی (درصد)			باسوادان			
زن	مرد	مرد و زن	زن	مرد	مرد و زن	
۱۱۱.۵	۹۳.۴	۹۱.۰	۱۷۱۹۹۹۰	۱۹۳۳۴۸۱	۳۷۳۳۴۷۱	کل استان.....
۸۴.۹	۹۰.۵	۸۷.۷	۳۳۱۰۶	۳۶۱۷۷	۶۹۲۸۳	آران و بیدگل.....
۸۴.۱	۹۲.۳	۸۸.۲	۱۰۴۷۳	۱۱۶۶۳	۲۲۱۳۶	اردستان.....
۹۰.۳	۹۴.۳	۹۲.۳	۸۶۸۱۰۱	۹۲۰۵۹۷	۱۷۸۸۶۹۸	اصفهان.....
۸۴.۲	۸۹.۲	۸۶.۸	۴۱۲۰۲	۴۶۲۵۶	۸۷۴۵۸	برخوار.....
۸۰.۹	۸۹.۹	۸۵.۴	۵۰۲۹	۵۵۸۱	۱۰۶۱۰	بویین و میاندشت.....
۸۶.۱	۹۲.۷	۸۹.۴	۱۱۴۰۸	۱۲۶۰۷	۲۴۰۱۵	تیران و کرون.....
۷۹.۴	۸۸.۱	۸۳.۸	۴۹۸۳	۵۶۷۶	۱۰۶۵۹	چادگان.....
۸۶.۲	۹۱.۶	۸۹.۰	۱۱۸۰۷۲	۱۳۳۵۲۷	۲۵۱۵۹۹	خمینی شهر.....
۸۵.۳	۹۲.۶	۸۸.۸	۸۸۹۲	۹۱۴۰	۱۸۰۳۲	خوانسار.....
۸۲.۹	۹۳.۹	۸۸.۴	۵۲۳۱	۵۹۰۴	۱۱۱۳۵	خور و بیابانک.....
۸۰.۷	۹۰.۴	۸۵.۶	۸۳۴۴	۹۶۶۳	۱۸۰۰۷	دهاقان.....
۷۸.۹	۹۰.۵	۸۴.۸	۱۲۶۹۴	۱۵۰۵۶	۲۷۷۵۰	سمیرم.....
۹۲.۰	۹۵.۷	۹۳.۸	۹۳۰۶۱	۹۵۷۷۰	۱۸۸۸۳۱	شاهین شهر و میمه.....
۸۵.۸	۹۳.۹	۸۹.۹	۵۴۸۸۲	۶۱۱۱۲	۱۱۵۹۹۴	شهرضا.....
۸۵.۰	۹۲.۱	۸۸.۶	۹۰۹۰	۱۰۳۹۸	۱۹۴۸۸	فریدن.....
۸۱.۳	۹۲.۷	۸۷.۱	۶۸۰۲	۷۹۹۶	۱۴۷۹۸	فریدونشهر.....
۸۴.۱	۹۰.۲	۸۷.۳	۶۱۳۶۵	۶۹۹۷۱	۱۳۱۳۳۶	فلاورجان.....
۸۷.۲	۹۲.۷	۹۰.۰	۱۲۶۷۸۹	۱۳۷۵۶۶	۲۶۴۳۵۵	کاشان.....
۸۴.۹	۹۲.۷	۸۸.۸	۲۸۴۸۳	۳۱۷۷۹	۶۰۲۶۲	گلپایگان.....
۸۹.۱	۹۴.۳	۹۱.۷	۹۳۳۸۸	۱۰۲۰۷۸	۱۹۵۴۶۶	لنجان.....
۸۷.۳	۹۳.۳	۹۰.۳	۴۸۰۹۴	۵۲۷۷۱	۱۰۱۸۶۵	مبارکه.....
۸۷.۴	۹۵.۰	۹۱.۲	۱۲۲۱۶	۱۳۳۸۲	۲۵۵۹۸	نابین.....
۸۸.۷	۹۳.۲	۹۱.۰	۱۱۵۴۳۴	۱۲۳۷۶۵	۲۳۹۱۹۹	نجف آباد.....
۸۵.۷	۹۳.۱	۸۹.۴	۱۲۸۵۱	۱۴۰۵۳	۲۶۹۰۴	نطنز.....

۳-۱۷- جمعیت ۶ ساله و بیش تر، تعداد باسوادان و نرخ باسوادی در نقاط شهری و روستایی
بر حسب جنس و شهرستان: آبان ۱۳۹۵ (دنباله) (نفر-درصد)

نقاط روستایی									شهرستان
نرخ باسوادی			باسوادان			جمعیت ۶ ساله و بیش تر			
زن	مرد	مرد و زن	زن	مرد	مرد و زن	زن	مرد	مرد و زن	
۷۶.۸	۸۷.۱	۸۲.۱	۲۰۴۳۶۴	۲۴۷۷۷۵	۴۵۲۱۳۹	۲۶۵۹۴۷	۲۸۴۵۹۴	۵۵۰۵۴۱	کل استان.....
۸۲.۵	۸۹.۶	۸۶.۲	۵۰۲۳	۶۱۲۵	۱۱۱۴۸	۶۰۸۹	۶۸۳۹	۱۲۹۲۸	آران و بیدگل.....
۶۵.۲	۸۱.۰	۷۳.۲	۴۲۵۳	۵۴۳۶	۹۶۸۹	۶۵۲۸	۶۷۱۰	۱۳۲۳۸	اردستان.....
۷۹.۹	۸۷.۵	۸۳.۸	۴۴۷۰۶	۵۲۳۳۹	۹۷۰۴۵	۵۵۹۷۷	۵۹۸۲۹	۱۱۵۸۰۶	اصفهان.....
۷۹.۷	۸۴.۹	۸۲.۴	۲۸۳۰	۳۴۱۲	۶۲۴۲	۳۵۵۱	۴۰۲۰	۷۵۷۱	برخوار.....
۵۷.۳	۷۹.۶	۶۸.۸	۲۷۰۸	۴۰۱۲	۶۷۲۰	۴۷۲۴	۵۰۴۰	۹۷۶۴	بویین و میاندشت.....
۷۸.۷	۸۸.۷	۸۳.۹	۱۳۹۵۸	۱۶۸۴۸	۳۰۸۰۶	۱۷۷۴۱	۱۸۹۹۳	۳۶۷۳۴	تیران و کرون.....
۶۷.۸	۸۲.۲	۷۵.۲	۵۳۱۲	۶۸۰۰	۱۲۱۱۲	۷۸۳۲	۸۲۷۲	۱۶۱۰۴	چادگان.....
۸۶.۱	۹۲.۳	۸۹.۳	۱۶۷۱	۱۹۲۴	۳۵۹۵	۱۹۴۰	۲۰۸۵	۴۰۲۵	خمینی شهر.....
۶۹.۹	۸۲.۹	۷۶.۶	۳۴۸۵	۴۳۷۰	۷۸۵۵	۴۹۸۵	۵۲۷۴	۱۰۲۵۹	خوانسار.....
۷۸.۲	۹۱.۳	۸۴.۹	۱۸۴۶	۲۲۷۹	۴۱۲۵	۲۳۶۱	۲۴۹۵	۴۸۵۶	خور و بیابانک.....
۷۵.۵	۸۸.۰	۸۱.۸	۳۷۹۵	۴۴۸۶	۸۲۸۱	۵۰۲۴	۵۰۹۵	۱۰۱۱۹	دهاقان.....
۷۳.۴	۸۶.۱	۷۹.۹	۱۲۲۸۳	۱۵۱۹۳	۲۷۴۷۶	۱۶۷۲۴	۱۷۶۴۶	۳۴۳۷۰	سمیرم.....
۷۷.۸	۸۴.۷	۸۱.۴	۴۶۴۵	۵۵۸۷	۱۰۲۳۲	۵۹۷۰	۶۵۹۵	۱۲۵۶۵	شاهین شهر و میمه.....
۷۱.۵	۸۷.۲	۸۰.۳	۵۰۰۳	۷۹۰۶	۱۲۹۰۹	۷۰۰۲	۹۰۶۵	۱۶۰۶۷	شهرضا.....
۶۷.۰	۸۰.۷	۷۴.۰	۷۴۲۶	۹۵۰۲	۱۶۹۲۸	۱۱۰۹۱	۱۱۷۷۱	۲۲۸۶۲	فریدن.....
۶۲.۹	۸۰.۲	۷۱.۷	۴۵۸۷	۶۰۷۲	۱۰۶۵۹	۷۲۹۰	۷۵۷۳	۱۴۸۶۳	فریدون شهر.....
۸۳.۱	۹۰.۰	۸۶.۶	۲۹۸۴۳	۳۴۴۱۶	۶۴۲۵۹	۳۵۹۳۳	۳۸۲۵۴	۷۴۱۸۷	فالورجان.....
۷۸.۳	۸۷.۷	۸۳.۲	۱۲۸۴۸	۱۵۲۶۴	۲۸۱۱۲	۱۶۴۰۳	۱۷۳۹۵	۳۳۷۹۸	کاشان.....
۶۶.۳	۸۳.۱	۷۵.۱	۴۴۷۸	۶۱۱۸	۱۰۵۹۶	۶۷۵۷	۷۳۶۰	۱۴۱۱۷	گلپایگان.....
۸۲.۷	۹۲.۲	۸۷.۶	۹۹۶۲	۱۱۶۴۶	۲۱۶۰۸	۱۲۰۴۶	۱۲۶۲۹	۲۴۶۷۵	لنجان.....
۸۰.۸	۸۹.۰	۸۵.۰	۸۹۳۵	۱۰۴۹۵	۱۹۴۳۰	۱۱۰۵۶	۱۱۷۹۴	۲۲۸۵۰	مبارک.....
۶۶.۵	۸۳.۸	۷۴.۹	۲۵۲۰	۳۰۳۸	۵۵۵۸	۳۷۹۱	۳۶۲۷	۷۴۱۸	نایین.....
۸۲.۳	۸۹.۸	۸۶.۲	۸۷۱۴	۱۰۰۸۹	۱۸۸۰۳	۱۰۵۸۵	۱۱۲۳۶	۲۱۸۲۱	نجف آباد.....
۷۷.۷	۸۸.۴	۸۳.۳	۳۵۳۳	۴۴۱۸	۷۹۵۱	۴۵۴۷	۴۹۹۷	۹۵۴۴	نطنز.....

(۱) اختلاف جمعیت و باسوادان کل استان با سرجمع نقاط شهری و روستایی، به علت منظور شدن جمعیت باسواد غیرساکن در جمعیت کل استان است.

ماخذ- مرکز آمار ایران- دفتر جمعیت، نیروی کار و سرشماری.

۱۷-۴- خانوارهای معمولی استان برحسب جنس سرپرست خانوار و تعداد افراد، تعداد افراد
 باسواد و بی‌سواد: آبان ۱۳۹۵

باسواد					جمع	جنس سرپرست خانوار و تعداد افراد در خانوار
۴ نفر و بیش‌تر	۳ نفر	۲ نفر	۱ نفر	ندارد		
۳۸۴۸۶۴	۴۳۲۴۶۸	۵۲۷۷۴۸	۱۵۱۵۶۴	۱۱۸۳۱۵	۱۶۰۵۳۰۵	مرد وزن
.	.	.	۶۵۰۰۵	۶۸۴۷۳	۱۳۳۶۴۶ ۱ نفر
.	.	۲۵۳۰۴۹	۵۶۷۱۵	۴۴۲۰۸	۳۵۴۰۶۶ ۲ نفر
.	۲۴۷۱۴۳	۲۱۲۰۱۳	۲۴۱۰۸	۳۱۹۵	۴۸۶۵۰۳ ۳ نفر
۲۴۲۶۶۱	۱۵۱۷۵۰	۵۶۲۸۳	۲۸۲۷	۱۳۲۱	۴۵۵۸۷۴ ۴ نفر
۱۰۶۰۷۲	۲۰۱۴۷	۴۸۲۰	۱۱۷۰	۵۵۵	۱۳۳۷۷۰ ۵ نفر
۲۵۱۱۲	۲۴۶۰	۱۰۱۷	۴۱۹	۲۷۵	۲۹۲۸۴ ۶ نفر
۶۹۷۲	۶۴۴	۳۴۵	۱۹۱	۱۳۳	۸۲۸۶ ۷ نفر
۲۵۵۸	۱۹۳	۱۲۳	۷۱	۷۶	۳۰۲۱ ۸ نفر
۹۱۳	۷۲	۵۵	۳۹	۳۴	۱۱۱۳ ۹ نفر
۵۷۶	۵۹	۴۳	۱۹	۴۵	۷۴۲ ۱۰ نفر و بیش‌تر...
۳۷۴۱۵۵	۳۹۸۵۰۰	۴۸۶۸۴۵	۹۳۰۱۶	۵۶۲۲۰	۱۴۰۸۹۹۷	مرد
.	.	.	۲۶۶۳۱	۹۳۷۸	۳۶۰۰۴ ۱ نفر
.	.	۲۲۲۷۲۷	۳۸۱۶۱	۴۱۶۹۲	۳۰۲۶۶۷ ۲ نفر
.	۲۲۷۶۲۰	۲۰۲۴۸۴	۲۲۷۵۱	۲۹۳۴	۴۵۵۸۲۸ ۳ نفر
۲۳۶۴۱۸	۱۴۷۷۷۵	۵۵۴۱۳	۳۶۳۵	۱۲۴۴	۴۴۴۵۱۷ ۴ نفر
۱۰۳۱۳۲	۱۹۷۷۳	۴۶۸۷	۱۱۲۴	۵۳۶	۱۲۹۲۵۸ ۵ نفر
۲۴۱۳۷	۲۳۸۴	۹۸۷	۴۰۶	۲۶۶	۲۸۱۸۱ ۶ نفر
۶۶۰۲	۶۲۹	۳۳۸	۱۸۵	۱۲۵	۷۸۸۰ ۷ نفر
۲۴۳۵	۱۹۰	۱۱۷	۶۸	۷۱	۲۸۸۱ ۸ نفر
۸۸۳	۷۱	۵۴	۳۷	۳۳	۱۰۷۸ ۹ نفر
۵۴۸	۵۸	۳۸	۱۸	۴۱	۷۰۳ ۱۰ نفر و بیش‌تر...
۱۰۷۰۹	۲۳۹۶۸	۴۰۹۰۳	۵۸۵۴۸	۶۲۰۹۵	۱۹۶۳۰۸	زن
.	.	.	۳۸۳۷۴	۵۹۱۹۵	۹۷۶۴۲ ۱ نفر
.	.	۳۰۳۲۲	۱۸۵۵۴	۲۵۱۶	۵۱۳۹۹ ۲ نفر
.	۱۹۵۲۳	۹۵۲۹	۱۳۵۷	۲۶۱	۳۰۶۷۵ ۳ نفر
۶۲۴۳	۳۹۷۵	۸۷۰	۱۹۲	۷۷	۱۱۳۵۷ ۴ نفر
۲۹۴۰	۳۷۴	۱۳۳	۴۶	۱۹	۳۵۱۲ ۵ نفر
۹۷۵	۷۶	۳۰	۱۳	۹	۱۱۰۳ ۶ نفر
۳۷۰	۱۵	۷	۶	۸	۴۰۶ ۷ نفر
۱۲۳	۳	۶	۳	۵	۱۴۰ ۸ نفر
۳۰	۱	۱	۲	۱	۳۵ ۹ نفر
۲۸	۱	۵	۱	۴	۳۹ ۱۰ نفر و بیش‌تر...

۴-۱۷- خانوارهای معمولی استان برحسب جنس سرپرست خانوار و تعداد افراد، تعداد افراد باسواد و بی‌سواد: آبان ۱۳۹۵ (دنباله)

اظهارنشده	بی‌سواد					جنس سرپرست خانوار و تعداد افراد در خانوار
	۴ نفر و بیش‌تر	۳ نفر	۲ نفر	۱ نفر	ندارد	
مرد و زن	۳۴۶	۳۰۳۹	۷۹۸۸	۹۷۷۴۸	۲۲۷۶۲۴	۱۲۶۸۵۶۰
۱ نفر	۱۶۸	.	.	.	۶۸۴۷۳	۶۵۰۰۵
۲ نفر	۹۴	.	.	۴۴۱۰۹	۵۳۹۰۷	۲۵۵۹۵۶
۳ نفر	۴۴	.	۲۱۵۸	۲۱۹۱۶	۴۲۲۰۹	۴۲۰۱۷۶
۴ نفر	۳۲	۴۰۲	۱۷۷۵	۱۴۹۹۳	۳۴۸۲۵	۴۰۲۸۴۷
۵ نفر	۶	۵۰۰	۱۵۳۱	۸۶۳۸	۱۸۲۳۷	۱۰۲۸۵۸
۶ نفر	۱	۶۰۲	۱۱۱۶	۴۶۵۷	۶۸۳۳	۱۶۰۷۵
۷ نفر	۱	۵۸۱	۷۱۲	۲۰۶۶	۲۱۲۱	۲۸۰۵
۸ نفر	.	۳۹۴	۴۱۴	۸۷۰	۷۱۱	۶۳۲
۹ نفر	.	۲۵۲	۱۷۴	۳۳۲	۲۰۶	۱۴۹
۱۰ نفر و بیش‌تر	.	۳۰۸	۱۰۸	۱۶۷	۱۰۲	۵۷
مرد	۲۶۱	۲۸۴۱	۷۴۴۶	۹۳۴۶۶	۱۳۸۴۳۳	۱۱۶۶۵۰۰
۱ نفر	۹۵	.	.	.	۹۲۷۸	۲۶۶۳۱
۲ نفر	۸۷	.	.	۴۱۶۴۲	۳۷۴۶۲	۲۲۳۴۷۶
۳ نفر	۳۹	.	۱۹۲۰	۲۱۰۵۲	۳۴۲۴۲	۳۹۸۵۷۵
۴ نفر	۳۲	۳۴۵	۱۶۳۷	۱۴۴۸۰	۳۱۳۰۳	۳۹۶۷۲۰
۵ نفر	۶	۴۶۱	۱۴۵۰	۸۳۹۸	۱۶۸۹۶	۱۰۲۰۴۷
۶ نفر	۱	۵۶۹	۱۰۶۷	۴۵۵۲	۶۳۶۳	۱۵۶۳۹
۷ نفر	۱	۵۵۷	۶۹۳	۲۰۰۸	۱۹۴۲	۲۶۷۹
۸ نفر	.	۳۷۶	۴۰۴	۸۴۵	۶۵۹	۵۹۷
۹ نفر	.	۲۴۱	۱۷۱	۳۲۸	۱۹۶	۱۴۲
۱۰ نفر و بیش‌تر	.	۲۹۲	۱۰۴	۱۶۱	۹۲	۵۴
زن	۸۵	۱۹۸	۵۴۲	۴۲۸۲	۸۹۱۹۱	۱۰۲۰۱۰
۱ نفر	۷۳	.	.	.	۵۹۱۹۵	۳۸۳۷۴
۲ نفر	۷	.	.	۲۴۶۷	۱۶۴۴۵	۳۲۴۸۰
۳ نفر	۵	.	۲۳۸	۸۶۴	۷۹۶۷	۲۱۶۰۱
۴ نفر	.	۵۷	۱۲۸	۵۱۳	۳۵۲۲	۷۱۲۷
۵ نفر	.	۳۹	۸۱	۲۴۰	۱۳۴۱	۱۸۱۱
۶ نفر	.	۳۳	۴۹	۱۰۵	۴۷۰	۴۴۶
۷ نفر	.	۲۴	۱۹	۵۸	۱۷۹	۱۲۶
۸ نفر	.	۱۸	۱۰	۲۵	۵۲	۳۵
۹ نفر	.	۱۱	۳	۴	۱۰	۷
۱۰ نفر و بیش‌تر	.	۱۶	۴	۶	۱۰	۳

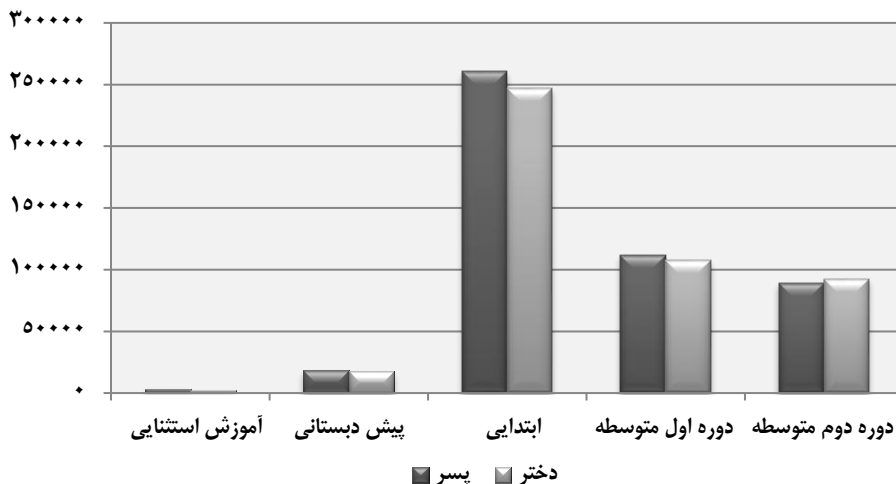
ماخذ- مرکز آمار ایران- دفتر جمعیت، نیروی کار و سرشماری.

۱۷-۵- دانش‌آموزان و کارکنان آموزشی دوره‌های تحصیلی

مدیریت و کیفیت بخشی	کارکنان آموزشی (۲)		دانش‌آموزان (۱)			سال و دوره تحصیلی
	معلم	کارکنان آموزشی	دختر	پسر	جمع	
...	۴۴۷۰۰۹	۴۴۳۳۱۶	۸۹۰۳۲۵ ۱۳۸۵-۱۳۸۶
۱۴۵۲۸	۳۴۶۲۰	۳۹۱۲۶۰	۳۹۱۲۶۰	۳۹۶۹۲۳	۷۸۸۱۸۳ ۱۳۹۰-۱۳۹۱
۱۴۰۸۳	۳۱۵۶۳	۴۱۸۴۶۵	۴۱۸۴۶۵	۴۳۸۴۸۵	۸۵۶۹۵۰ ۱۳۹۵-۱۳۹۶
۱۳۷۳۱	۳۰۶۴۰	۴۲۸۸۷۳	۴۲۸۸۷۳	۴۴۹۷۹۷	۸۷۸۶۷۰ ۱۳۹۶-۱۳۹۷
۱۳۲۸۲	۲۹۶۴۶	۴۴۷۹۶۱	۴۴۷۹۶۱	۴۷۰۲۱۵	۹۱۸۱۷۶ ۱۳۹۷-۱۳۹۸
۱۲۷۰۴	۲۸۲۳۶	۴۵۴۰۲۳	۴۵۴۰۲۳	۴۷۵۹۶۸	۹۲۹۹۹۱ ۱۳۹۸-۱۳۹۹
۱۲۸۶۱	۲۷۴۴۷	۴۶۱۱۰۶	۴۶۱۱۰۶	۴۸۳۹۶۴	۹۴۵۰۷۰ ۱۳۹۹-۱۴۰۰
۱۳۲۱۷۹	۲۷۳۱۰	۴۷۱۴۲۷	۴۷۱۴۲۷	۴۹۴۴۳۸	۹۶۵۸۶۵ ۱۴۰۰-۱۴۰۱
۲۷۵	۷۸۳	۲۰۳۵	۲۰۳۵	۳۲۱۰	۵۲۴۵ آموزش استثنایی
.	.	۱۷۴۹۲	۱۷۴۹۲	۱۸۱۶۲	۳۵۶۵۴ پیش‌دبستانی
۵۲۹۲	۱۱۳۷۴	۲۴۶۵۹۳	۲۴۶۵۹۳	۲۶۰۵۰۳	۵۰۷۰۹۶ ابتدایی
۳۳۳۰	۶۳۵۳	۱۰۷۳۶۱	۱۰۷۳۶۱	۱۱۱۸۱۱	۲۱۹۱۷۲ دوره اول متوسطه
۳۷۸۲	۸۸۰۰	۹۲۵۱۳	۹۲۵۱۳	۸۹۰۵۷	۱۸۱۵۷۰ دوره دوم متوسطه
.	.	۱۹	۱۹	.	۱۹ بزرگسال (دوره اول متوسطه)
.	.	۵۴۱۴	۵۴۱۴	۱۱۶۹۵	۱۷۱۰۹ بزرگسال (دوره دوم متوسطه)

(۱) دانش‌آموزان آموزشگاه‌های دولتی و غیردولتی را نیز شامل می‌شود.
 (۲) از سال ۱۳۹۴ بر اساس طرح طبقه‌بندی مشاغل کارکنان آموزشی شامل گروه معلم، گروه مدیریت و گروه کیفیت بخشی است.
 ماخذ- اداره کل آموزش و پرورش استان اصفهان.

۱۷-۲- تعداد دانش‌آموزان به تفکیک دوره تحصیلی و جنس: سال تحصیلی ۱۴۰۱-۱۴۰۰



مینا: جدول ۱۷-۵

۶-۱۷- دانش آموزان و کارکنان آموزشی اداره کل آموزش و پرورش

کارکنان آموزشی		دانش آموزان ^(۱)			سال تحصیلی و شهرستان
مدیریت و کیفیت بخشی	معلم	دختر	پسر	جمع	
...	...	۴۳۶۳۴۹	۴۳۰۳۸۶	۸۶۶۷۳۵ ۱۳۸۵-۱۳۸۶
۱۴۵۲۸	۳۴۶۲۰	۳۸۶۸۹۲	۳۹۲۱۴۴	۷۷۹۰۳۶ ۱۳۹۰-۱۳۹۱
۱۴۰۸۳	۳۱۵۶۳	۴۱۱۰۱۴	۴۲۵۰۶۸	۸۳۶۰۸۲ ۱۳۹۵-۱۳۹۶
۱۳۷۳۱	۳۰۶۴۰	۴۲۱۳۴۳	۴۳۵۹۶۱	۸۵۷۳۰۴ ۱۳۹۶-۱۳۹۷
۱۳۲۸۲	۲۹۶۴۶	۴۴۱۷۸۷	۴۵۹۵۲۳	۹۰۱۳۱۰ ۱۳۹۷-۱۳۹۸
۱۲۷۰۴	۲۸۲۳۶	۴۴۸۸۸۴	۴۶۶۹۳۲	۹۱۵۸۱۶ ۱۳۹۸-۱۳۹۹
۱۲۸۶۱	۲۷۴۴۷	۴۵۶۷۵۷	۴۷۴۸۰۹	۹۳۱۵۶۶ ۱۳۹۹-۱۴۰۰
۱۳۶۷۹	۲۷۳۱۰	۴۶۵۹۹۴	۴۸۳۷۴۳	۹۴۹۷۳۷ ۱۴۰۰-۱۴۰۱
۳۳۹	۶۹۴	۱۰۲۶۹	۱۰۳۴۹	۲۰۶۱۸ آران و بیدگل
۱۴۳	۴۱۶	۳۵۱۴	۳۶۵۸	۷۱۷۳ اردستان
۴۴۶۳	۸۱۱۱	۱۸۳۲۱۹	۱۸۹۸۶۹	۳۷۳۰۸۸ اصفهان
۳۶۲	۷۳۵	۱۳۲۱۶	۱۳۲۱۵	۲۶۴۳۱ برخوار
۷۰	۲۱۸	۱۷۲۶	۱۸۳۹	۳۵۶۵ بوین و میاندشت
۲۱۱	۴۵۰	۷۰۳۵	۷۵۱۳	۱۴۵۴۸ تیران و کرون
۱۱۹	۴۲۳	۳۳۸۲	۳۵۶۲	۶۹۴۴ جرقویه
۱۰۸	۲۵۹	۳۳۳۱	۳۳۲۸	۶۵۵۹ چادگان
۷۷۱	۱۶۲۷	۳۰۸۵۰	۳۱۱۳۰	۶۱۹۸۰ خمینی شهر
۹۱	۲۵۶	۲۰۵۵	۲۲۹۸	۴۳۵۳ خوانسار
۶۱	۲۱۶	۱۷۱۸	۱۹۱۵	۳۶۳۳ خور و بیابانک
۹۳	۲۹۳	۲۷۲۹	۳۰۳۴	۵۷۶۳ دهاقان
۱۹۲	۶۸۱	۵۰۶۹	۵۲۴۰	۱۰۳۰۹ سمیرم
۵۰۹	۱۳۳۹	۲۱۸۱۵	۲۲۷۰۵	۴۴۵۲۰ شاهین شهر و میمه
۴۵۶	۹۷۲	۱۵۴۰۸	۱۵۹۶۲	۳۱۳۷۰ شهرضا
۱۸۰	۴۰۳	۴۷۷۷	۵۲۳۱	۱۰۰۰۸ فریدن
۱۲۹	۳۴۳	۳۱۶۱	۳۳۷۱	۶۵۳۲ فریدونشهر
۶۳۱	۱۵۲۴	۲۳۳۳۲	۲۳۹۷۲	۴۷۳۰۴ فلاورجان
۹۱۰	۱۸۳۵	۳۲۹۰۱	۳۳۶۴۷	۶۶۵۴۸ کاشان
۷۴	۲۳۴	۱۹۹۷	۲۱۱۳	۴۱۱۰ کوهپایه
۲۱۲	۵۷۹	۷۷۱۸	۸۲۸۹	۱۶۰۰۷ گلپایگان
۷۱۸	۱۵۸۶	۲۷۰۱۳	۲۸۰۰۸	۵۵۰۲۱ لنجان
۳۵۹	۸۸۱	۱۳۶۱۰	۱۴۰۷۰	۲۷۶۸۰ مبارکه
۱۰۱	۲۶۰	۳۰۶۴	۳۳۰۹	۶۳۷۳ نایین
۱۰۵۰	۲۰۲۵	۳۴۲۵۵	۳۵۸۰۴	۷۰۰۵۹ نجف‌آباد
۱۳۹	۴۰۳	۳۹۰۸	۴۱۳۳	۸۰۴۱ نطنز
۱۰۰	۲۹۲	۲۷۸۶	۲۶۸۰	۵۴۶۶ ورزنده
۷۸	۲۵۵	۲۳۳۶	۲۴۹۹	۴۷۳۵ هرند

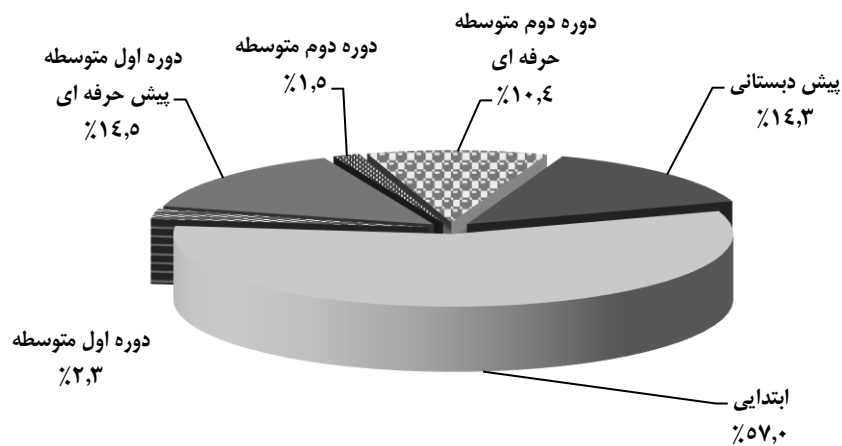
(۱) آمار دانش آموزان بزرگسال را شامل نمی‌شود.
ماخذ- اداره کل آموزش و پرورش استان اصفهان.

۱۷-۷- دانش‌آموزان آموزش استثنایی برحسب دوره‌های تحصیلی

دانش‌آموز			سال و دوره تحصیلی
دختر	پسر	جمع	
...	...	۵۲۴۵ ۱۳۸۵-۱۳۸۶
...	...	۵۵۹۷ ۱۳۹۰-۱۳۹۱
۱۸۵۶	۲۹۶۲	۴۸۱۸ ۱۳۹۵-۱۳۹۶
۱۸۹۰	۲۹۲۶	۴۸۱۶ ۱۳۹۶-۱۳۹۷
۲۰۰۲	۳۰۶۰	۵۰۶۲ ۱۳۹۷-۱۳۹۸
۱۹۸۱	۳۰۷۰	۵۰۵۱ ۱۳۹۸-۱۳۹۹
۱۹۳۱	۲۹۹۰	۴۹۲۱ ۱۳۹۹-۱۴۰۰
۲۰۳۵	۳۲۱۰	۵۲۴۵ ۱۴۰۰-۱۴۰۱
۲۸۳	۴۶۷	۷۵۰ پیش‌دبستانی
۱۱۱۸	۱۸۶۹	۲۹۸۷ ابتدایی
۴۹	۷۰	۱۱۹ دوره اول متوسطه
۲۷۷	۴۸۴	۷۶۱ دوره اول متوسطه پیش‌حرفه‌ای
۴۱	۴۰	۸۱ دوره دوم متوسطه
۲۶۷	۲۸۰	۵۴۷ دوره دوم متوسطه حرفه‌ای

ماخذ- اداره کل آموزش و پرورش استان اصفهان.

۱۷-۳- توزیع دانش‌آموزان آموزش استثنایی برحسب دوره‌های تحصیلی ۱۴۰۰-۱۴۰۱



مبنا: جدول ۱۷-۷

۸-۱۷- دانش‌آموزان، کارکنان و امکانات آموزشی دوره آموزش استثنایی

کلاس	مدرسه	کارکنان آموزشی		دانش‌آموز			سال تحصیلی و شهرستان
		مدیریت و کیفیت بخشی	معلم	دختر	پسر	جمع	
۸۴۷	۱۱۹	۲۰۹۰	۳۱۵۵	۵۲۴۵ ۱۳۸۵-۱۳۸۶
۸۳۴	۱۱۵	۲۸۶	۱۰۵۵	۲۳۱۱	۳۲۸۶	۵۵۹۷ ۱۳۹۰-۱۳۹۱
۸۱۴	۱۱۳	۳۲۳	۱۰۱۱	۱۸۵۶	۲۹۶۲	۴۸۱۸ ۱۳۹۵-۱۳۹۶
۷۹۳	۱۱۵	۳۴۳	۹۶۵	۱۸۹۰	۲۹۲۶	۴۸۱۶ ۱۳۹۶-۱۳۹۷
۸۳۵	۱۱۱	۲۷۳	۸۶۳	۲۰۰۲	۳۰۶۰	۵۰۶۲ ۱۳۹۷-۱۳۹۸
۸۶۶	۱۱۲	۲۶۸	۸۲۹	۱۹۸۱	۳۰۷۰	۵۰۵۱ ۱۳۹۸-۱۳۹۹
۸۵۷	۱۱۵	۳۰۳	۸۴۴	۱۹۳۱	۲۹۹۰	۴۹۲۱ ۱۳۹۹-۱۴۰۰
۸۸۰	۲۶۵	۲۷۵	۷۸۳	۲۰۳۵	۳۳۱۰	۵۳۴۵ ۱۴۰۰-۱۴۰۱
۲۰	۷	۵	۱۹	۴۱	۷۸	۱۱۹ آران و بیدگل
۱۳	۷	۴	۱۲	۹	۴۴	۵۳ اردستان
۳۲۳	۷۲	۱۱۲	۲۹۸	۸۰۷	۱۲۷۲	۲۰۷۹ اصفهان
۱۰	۲	۳	۱۱	۲۹	۳۹	۶۸ برخوار
۸	۴	۲	۴	۱۰	۱۹	۲۹ بوئین و میاندشت
۲۱	۹	۵	۱۴	۴۳	۷۲	۱۱۵ تیران و کرون
۱۳	۸	۴	۱۸	۱۹	۳۴	۵۳ جرقویه
۶	۵	۱	۲	۱۳	۱۵	۲۸ چادگان
۶۸	۱۵	۲۳	۵۲	۱۴۴	۲۵۸	۴۰۲ خمینی شهر
۵	۳	۲	۲	۱۱	۱۷	۲۸ خوانسار
۵	۳	۱	۷	۷	۱۳	۲۰ خور و بیابانک
۱۰	۴	۳	۷	۱۷	۲۷	۴۴ دهاقان
۱۱	۸	۳	۸	۱۴	۲۵	۳۹ سمیرم
۳۸	۱۰	۱۲	۲۸	۹۹	۱۴۸	۲۴۷ شاهین شهر و میمه
۲۵	۱۱	۸	۲۴	۷۰	۸۱	۱۵۱ شهرضا
۱۲	۵	۳	۸	۲۲	۳۹	۶۱ فریدن
۶	۳	۳	۴	۱۵	۲۰	۳۵ فریدونشهر
۳۲	۱۰	۱۴	۳۷	۱۰۱	۱۰۸	۲۰۹ فلاورجان
۶۴	۱۴	۱۸	۵۵	۱۴۱	۲۵۰	۳۹۱ کاشان
۹	۷	۱	۱۰	۴	۲۲	۲۶ کوهپایه
۱۱	۳	۲	۷	۲۳	۵۳	۷۶ گلپایگان
۴۷	۱۳	۱۴	۴۵	۱۲۷	۱۹۳	۳۲۰ لنجان
۲۱	۶	۵	۱۹	۴۵	۷۱	۱۱۶ مبارکه
۶	۳	۲	۳	۱۴	۱۷	۳۱ نایین
۷۲	۱۹	۱۷	۵۵	۱۶۶	۲۳۱	۳۹۷ نجف‌آباد
۱۲	۷	۴	۱۷	۱۸	۳۵	۵۳ نطنز
۷	۴	۳	۱۰	۱۵	۱۷	۳۲ ورزنه
۵	۳	۱	۷	۱۱	۱۲	۲۳ هرند

ماخذ- اداره کل آموزش و پرورش استان اصفهان.

۱۷-۹- دانش آموزان و امکانات آموزشی دوره پیش دبستانی

کلاس	مدرسه	دانش آموز			سال تحصیلی و شهرستان
		دختر	پسر	جمع	
۱۸۸۲	۱۲۷۰	۱۹۶۵۰	۱۸۲۳۱	۳۷۸۸۱ ۱۳۸۵-۱۳۸۶
۲۰۵۵	۱۲۴۱	۲۰۹۸۷	۱۸۴۸۵	۳۹۴۷۲ ۱۳۹۰-۱۳۹۱
۳۰۴۵	۱۴۱۵	۲۵۷۰۴	۲۷۰۴۵	۵۲۷۴۹ ۱۳۹۵-۱۳۹۶
۳۳۱۱	۱۴۷۵	۲۷۲۰۵	۲۸۵۵۳	۵۵۷۵۸ ۱۳۹۶-۱۳۹۷
۳۳۳۳	۱۴۷۹	۲۸۲۲۶	۲۹۷۶۰	۵۷۹۸۶ ۱۳۹۷-۱۳۹۸
۳۲۰۷	۱۳۸۵	۲۴۸۲۶	۲۶۰۹۲	۵۰۹۱۸ ۱۳۹۸-۱۳۹۹
۱۶۱۵	۱۳۲۰	۲۲۷۸۷	۲۴۰۵۸	۴۶۸۴۵ ۱۳۹۹-۱۴۰۰
۱۱۵۷	۹۹۳	۱۷۴۹۲	۱۸۱۶۲	۳۵۶۵۴ (۱۴۰۰-۱۴۰۱)
۸	۷	۶۹	۸۴	۱۵۳ آران و بیدگل
۱۵	۲۲	۲۴۳	۲۲۸	۴۸۱ اردستان
۴۲۶	۳۲۵	۶۹۱۹	۶۹۷۴	۱۳۸۹۳ اصفهان
۲۳	۴۱	۶۳۱	۶۲۰	۱۲۶۱ برخوار
۴	۳	۹۱	۸۹	۱۸۰ بوین و میاندشت
۳۳	۳۵	۴۱۱	۴۷۸	۸۸۹ تیران و کرون
۱۳	۱۱	۱۷۱	۱۹۳	۳۶۴ جرقویه
۶	۱۱	۲۲۶	۲۱۷	۴۴۳ چادگان
۷۴	۶۳	۱۰۵۳	۱۱۳۵	۲۱۸۸ خمینی شهر
۱	۴	۲۰	۵۱	۷۱ خوانسار
۳	۵	۵۷	۶۸	۱۲۵ خور و بیابانک
. دهاقان
۵	۲۲	۱۳۱	۱۵۴	۲۸۵ سمیرم
۸۶	۴۵	۱۰۸۱	۱۱۴۴	۲۲۲۵ شاهین شهر و میمه
۶۲	۳۹	۱۰۸۹	۱۰۷۳	۲۱۶۲ شهرضا
۳۰	۳۵	۳۱۴	۳۶۳	۶۷۷ فریدن
۶	۶	۳۸	۵۵	۹۳ فریدونشهر
۳۷	۳۶	۱۰۱۹	۱۱۹۵	۲۲۱۴ فلاورجان
۳۸	۳۷	۳۵۹	۳۳۳	۶۹۲ کاشان
۳	۸	۱۳۲	۱۵۳	۲۸۵ کوهپایه
۲۵	۲۴	۲۶۷	۲۴۲	۵۰۹ گلپایگان
۲۱	۶۳	۸۳۰	۸۵۲	۱۶۸۲ لنجان
۳۳	۱۹	۵۰۷	۴۸۶	۹۹۳ مبارکه
۲	۸	۱۴۱	۱۵۵	۲۹۶ نایین
۱۷۷	۸۴	۱۳۵۶	۱۴۵۸	۲۸۱۴ نجف آباد
۲۳	۲۲	۱۷۱	۱۸۴	۳۵۵ نطنز
۲	۱۳	۱۴۱	۱۴۷	۲۸۸ ورزنده
۱	۵	۲۵	۱۱	۳۶ هرند

ماخذ- اداره کل آموزش و پرورش استان اصفهان.

۱۰-۱۷- دانش آموزان، کارکنان و امکانات آموزشی دوره ابتدایی

کلاس	مدرسه	کارکنان آموزشی		دانش آموزان			سال تحصیلی و شهرستان
		مدیریت و کیفیت بخشی	معلم	دختر	پسر	جمع	
۱۴۱۹۱	۲۶۹۱	۱۵۸۷۷۹	۱۶۷۳۳۹	۳۲۶۱۱۸ ۱۳۸۵-۱۳۸۶
۱۴۱۴۹	۲۴۰۲	۴۵۵۷	۱۲۲۴۱	۱۶۰۶۶۱	۱۶۹۰۷۵	۳۲۹۷۳۶ ۱۳۹۰-۱۳۹۱
۱۸۰۸۳	۲۷۴۴	۵۸۰۴	۱۳۲۷۲	۲۱۴۶۹۳	۲۲۸۳۸۴	۴۴۳۰۷۷ ۱۳۹۵-۱۳۹۶
۱۸۹۰۴	۲۸۳۰	۵۵۹۸	۱۲۸۴۰	۲۲۱۳۸۳	۲۳۵۰۶۸	۴۵۶۴۵۱ ۱۳۹۶-۱۳۹۷
۱۹۳۷۱	۲۹۰۶	۵۲۸۵	۱۲۰۴۷	۲۲۷۲۱۰	۲۴۰۴۱۴	۴۶۷۶۲۴ ۱۳۹۷-۱۳۹۸
۱۹۷۸۵	۲۹۳۶	۴۹۹۶	۱۱۱۰۹	۲۳۲۶۳۶	۲۴۶۳۷۰	۴۷۹۰۰۶ ۱۳۹۸-۱۳۹۹
۲۰۰۵۴	۲۹۵۰	۵۱۳۹	۱۰۵۴۹	۲۳۸۱۸۴	۲۵۱۵۹۹	۴۸۹۷۸۳ ۱۳۹۹-۱۴۰۰
۲۰۲۴۲	۲۹۷۴	۵۲۹۲	۱۱۳۷۴	۲۴۶۵۹۳	۲۶۰۵۰۳	۵۰۷۰۹۶	... ۱۴۰۰-۱۴۰۱
۵۰۶	۶۹	۱۶۲	۳۰۲	۵۹۷۶	۵۹۳۰	۱۱۹۰۶ آران و بیدگل
۲۰۷	۶۱	۵۳	۱۸۰	۱۸۱۹	۱۸۶۰	۳۶۷۹ اردستان
۷۲۷۱	۸۷۵	۱۸۱۹	۳۰۷۱	۹۵۱۱۸	۱۰۰۸۸۶	۱۹۶۰۰۴ اصفهان
۵۸۶	۷۸	۱۶۰	۳۱۵	۷۴۰۲	۷۶۷۶	۱۵۰۷۸ برخوار
۱۱۳	۴۰	۲۸	۹۹	۸۵۰	۹۴۶	۱۷۹۶ بوئین و میاندشت
۳۷۶	۶۷	۹۰	۲۱۶	۳۸۲۹	۴۱۳۸	۷۹۶۷ تیران و کرون
۱۸۵	۴۰	۴۹	۱۷۴	۱۷۵۵	۱۹۰۸	۳۶۶۳ جرقویه
۱۸۱	۶۰	۴۶	۱۱۱	۱۷۰۳	۱۷۸۴	۳۴۸۷ چادگان
۱۲۲۰	۱۴۱	۳۰۴	۶۱۶	۱۶۴۸۲	۱۷۰۷۶	۳۳۵۵۸ خمینی شهر
۱۱۳	۲۲	۳۰	۱۰۸	۱۰۹۲	۱۱۹۹	۲۲۹۱ خوانسار
۹۷	۲۲	۲۸	۸۴	۹۷۱	۱۰۳۴	۲۰۰۵ خور و بیابانک
۱۶۲	۳۳	۴۳	۱۱۰	۱۴۷۸	۱۶۷۴	۳۱۵۲ دهاقان
۳۳۰	۹۶	۶۳	۳۲۶	۲۵۹۴	۲۷۶۰	۵۳۵۴ سمیرم
۸۵۶	۱۱۸	۲۲۴	۶۰۶	۱۱۱۴۲	۱۲۰۶۵	۲۳۲۰۷ شاهین شهر و میمه
۶۶۶	۱۰۴	۲۰۲	۴۴۷	۷۷۰۸	۸۰۹۸	۱۵۸۰۶ شهرضا
۲۴۰	۴۶	۸۱	۱۷۳	۲۴۸۸	۲۶۵۸	۵۱۴۶ فریدن
۲۳۰	۸۳	۵۳	۱۶۲	۱۷۹۴	۱۹۵۲	۳۷۴۶ فریدونشهر
۱۰۱۶	۱۴۲	۲۷۹	۷۱۴	۱۲۳۲۰	۱۳۰۷۸	۲۵۳۹۸ فلاورجان
۱۴۲۸	۱۹۹	۴۰۰	۶۹۲	۱۸۹۴۲	۱۹۷۴۵	۳۸۶۸۷ کاشان
۱۲۴	۳۳	۳۳	۱۰۴	۱۰۵۶	۱۰۸۸	۲۱۴۴ کوهپایه
۳۸۱	۶۹	۸۷	۲۷۸	۴۰۵۰	۴۴۲۷	۸۴۸۷ گلپایگان
۱۱۳۹	۱۵۵	۲۸۲	۶۴۵	۱۴۰۹۵	۱۴۷۵۶	۲۸۸۵۱ لنجان
۶۶۵	۹۹	۱۷۰	۴۱۲	۷۲۴۶	۷۶۹۶	۱۴۹۴۲ مبارکه
۱۴۵	۳۵	۴۸	۱۲۱	۱۶۷۵	۱۷۷۷	۳۴۵۲ نایین
۱۴۵۴	۱۶۳	۴۳۲	۸۳۵	۱۸۳۳۸	۱۹۳۸۷	۳۷۷۲۵ نجف آباد
۲۲۶	۴۹	۶۱	۱۹۹	۲۰۴۹	۲۱۹۷	۴۲۴۶ نطنز
۱۶۷	۳۰	۴۳	۱۴۵	۱۴۴۲	۱۴۶۵	۲۹۰۷ ورزنه
۱۴۸	۴۵	۲۲	۱۲۹	۱۱۷۹	۱۲۳۳	۲۴۱۲ هرند

ماخذ- اداره کل آموزش و پرورش استان اصفهان.

۱۷-۱۱- دانش آموزان، کارکنان و امکانات آموزشی دوره اول متوسطه

کلاس	مدرسه	کارکنان آموزشی		دانش آموزان			سال تحصیلی و شهرستان
		مدیریت و کیفیت بخشی	معلم	دختر	پسر	جمع	
۹۱۰۴	۱۷۴۲	۱۰۸۱۳۵	۱۱۵۹۷۸	۲۲۴۱۱۳ ۱۳۸۵-۱۳۸۶
۷۶۶۷	۱۳۷۷	۳۸۵۸	۹۳۲۹	۹۵۴۲۳	۱۰۱۰۷۹	۱۹۶۵۰۲ ۱۳۹۰-۱۳۹۱
۷۴۴۶	۱۲۶۹	۳۶۷۵	۷۸۱۸	۹۲۶۵۲	۹۷۰۵۱	۱۸۹۷۰۳ ۱۳۹۵-۱۳۹۶
۷۵۱۰	۱۲۹۳	۳۶۹۸	۷۷۴۵	۹۴۴۱۷	۹۹۰۷۸	۱۹۳۴۹۵ ۱۳۹۶-۱۳۹۷
۷۷۲۵	۱۳۴۵	۳۳۹۴	۷۵۹۴	۹۷۴۸۹	۱۰۱۹۷۳	۱۹۹۴۶۲ ۱۳۹۷-۱۳۹۸
۷۹۱۸	۱۳۵۶	۳۴۹۴	۶۹۰۱	۱۰۱۲۰۵	۱۰۶۱۰۱	۲۰۷۳۰۶ ۱۳۹۸-۱۳۹۹
۸۰۶۲	۱۳۵۵	۳۴۷۳	۶۷۳۳	۱۰۴۱۳۴	۱۰۹۰۸۶	۲۱۳۲۲۰ ۱۳۹۹-۱۴۰۰
۱۱۱۵	۱۳۷۷	۳۳۳۰	۶۳۵۳	۱۰۷۳۶۱	۱۱۱۸۱۱	۲۱۹۱۷۲ ۱۴۰۰-۱۴۰۱
۱۸۸	۳۵	۸۵	۱۷۱	۲۳۲۲	۲۵۸۱	۴۹۰۳ آران و بیدگل
۷۸	۲۱	۳۱	۸۸	۷۳۳	۷۷۸	۱۵۰۱ اردستان
۲۸۸۰	۳۷۱	۱۲۳۱	۱۷۴۸	۴۲۲۷۱	۴۴۲۹۰	۸۶۵۶۱ اصفهان
۲۱۶	۳۶	۱۰۶	۱۹۲	۲۸۴۷	۲۹۹۰	۵۸۳۷ برخوار
۵۱	۱۳	۱۵	۵۱	۴۰۵	۴۲۴	۸۲۹ بوبین و میاندشت
۱۲۷	۲۷	۵۴	۸۷	۱۴۸۵	۱۵۸۵	۳۰۷۰ تیران و کرون
۸۷	۲۲	۲۸	۱۰۵	۷۹۰	۷۹۳	۱۵۸۳ جرقویه
۷۲	۱۸	۲۷	۷۱	۷۵۵	۷۳۲	۱۴۸۷ چادگان
۵۱۲	۷۸	۲۴۰	۴۰۰	۷۳۵۴	۷۴۴۰	۱۴۷۹۴ خمینی شهر
۵۲	۱۴	۲۱	۶۳	۴۹۰	۵۷۵	۱۰۶۵ خوانسار
۴۸	۱۴	۱۴	۵۴	۳۵۷	۴۳۶	۷۹۳ خور و بیابانک
۷۸	۲۲	۲۴	۸۶	۶۸۰	۷۲۷	۱۴۰۷ دهاقان
۱۵۷	۴۱	۵۰	۱۸۲	۱۲۱۷	۱۲۵۵	۲۴۷۲ سمیرم
۳۸۸	۶۴	۱۳۱	۲۷۰	۵۱۰۴	۵۰۴۷	۱۰۱۵۱ شاهین شهر و میمه
۲۹۷	۵۴	۱۱۲	۲۲۷	۳۵۶۰	۳۷۰۷	۷۲۶۷ شهرضا
۱۰۷	۲۹	۳۳	۱۱۶	۱۰۹۹	۱۲۱۲	۲۳۱۱ فریدن
۱۰۳	۳۰	۴۱	۱۱۲	۷۸۳	۸۳۳	۱۶۱۶ فریدونشهر
۴۳۷	۸۷	۱۷۲	۳۴۴	۵۶۰۶	۵۶۰۴	۱۱۲۱۰ فلاورجان
۵۴۸	۹۲	۲۳۰	۴۹۶	۷۲۹۵	۷۳۸۳	۱۴۶۷۸ کاشان
۴۶	۱۱	۱۹	۵۶	۴۶۵	۴۹۰	۹۵۵ کوهپایه
۱۴۰	۲۵	۵۲	۱۲۱	۱۷۶۲	۱۹۰۱	۳۶۶۳ گلپایگان
۴۸۴	۷۹	۱۸۵	۳۷۶	۶۳۰۶	۶۶۴۹	۱۲۹۵۵ لنجان
۲۵۷	۵۱	۸۳	۲۰۶	۳۱۱۳	۳۲۵۸	۶۳۷۱ مبارکه
۶۵	۱۵	۲۰	۶۴	۶۳۳	۷۱۳	۱۳۴۶ نایین
۵۷۱	۸۱	۲۵۴	۴۶۵	۷۸۹۷	۸۲۸۵	۱۶۱۸۲ نجفآباد
۸۲	۱۸	۳۴	۹۷	۸۸۷	۹۱۷	۱۸۰۴ نطنز
۶۰	۱۶	۱۸	۵۴	۶۳۹	۵۹۱	۱۲۳۰ ورزنه
۵۴	۱۳	۲۰	۵۱	۵۱۶	۶۱۵	۱۱۳۱ هرند

ماخذ- اداره کل آموزش و پرورش استان اصفهان.

۱۲-۱۷- دانش آموزان، کارکنان و امکانات آموزشی دوره دوم متوسطه

کلاس	مدرسه	کارکنان آموزشی		دانش آموزان			سال تحصیلی و شهرستان
		مدیریت و کیفیت بخشی	معلم	دختر	پسر	جمع	
۱۰۱۲۵	۱۲۳۷	۱۲۳۸۱۲	۱۱۳۱۱۵	۲۳۶۹۲۷ ۱۳۸۵-۱۳۸۶
۸۱۱۶	۱۱۸۰	۵۸۲۷	۱۱۹۹۵	۸۸۱۴۹	۸۹۳۴۶	۱۷۸۱۹۵ ۱۳۹۰-۱۳۹۱
۷۱۰۸	۱۰۸۹	۴۲۸۱	۹۴۶۲	۷۶۱۰۹	۶۹۶۲۶	۱۴۵۷۳۵ ۱۳۹۵-۱۳۹۶
۷۴۶۸	۱۱۰۳	۴۰۹۲	۹۰۹۰	۷۶۴۴۸	۷۰۳۳۶	۱۴۶۷۸۴ ۱۳۹۶-۱۳۹۷
۸۶۶۳	۱۰۸۷	۴۳۳۰	۹۱۴۲	۸۶۸۶۰	۸۴۳۱۶	۱۷۱۱۷۶ ۱۳۹۷-۱۳۹۸
۸۸۴۷	۱۰۸۶	۳۹۴۶	۹۳۹۷	۸۸۲۳۶	۸۵۲۹۹	۱۷۳۵۳۵ ۱۳۹۸-۱۳۹۹
۸۸۳۱	۱۰۷۱	۳۹۴۶	۹۳۳۱	۸۹۷۲۱	۸۷۰۷۶	۱۷۶۷۹۷ ۱۳۹۹-۱۴۰۰
۹۰۱۸	۱۰۸۳	۳۷۸۳	۸۸۰۰	۹۳۵۱۳	۸۹۰۵۷	۱۸۱۵۷۰	.. ۱۴۰۰-۱۴۰۱
۱۹۰	۲۹	۹۷	۲۰۲	۱۸۶۱	۱۶۷۶	۳۵۳۷ آران و بیدگل
۱۰۷	۲۲	۵۵	۱۳۶	۷۲۰	۷۲۸	۱۴۵۸ اردستان
۳۳۸۴	۳۲۹	۱۳۱۱	۲۹۹۴	۳۸۱۰۴	۳۶۴۴۷	۷۴۵۵۱ اصفهان
۲۱۰	۲۷	۹۱	۲۱۶	۲۳۰۷	۱۸۸۰	۴۱۸۷ برخوار
۶۰	۹	۲۵	۶۴	۳۷۰	۳۶۱	۷۳۱ بوئین و میاندشت
۱۴۶	۲۱	۶۲	۱۳۳	۱۲۶۷	۱۲۴۰	۲۵۰۷ تیران و کرون
۹۶	۲۰	۳۷	۱۲۶	۶۴۷	۶۳۴	۱۲۸۱ جرقویه
۶۸	۱۰	۳۴	۷۵	۵۳۴	۵۸۰	۱۱۱۴ چادگان
۵۱۱	۵۲	۲۰۴	۵۵۶	۵۸۱۷	۵۲۲۱	۱۱۰۳۸ خمینی شهر
۶۸	۱۰	۳۷	۸۳	۴۴۲	۴۵۶	۸۹۸ خوانسار
۶۹	۱۳	۱۸	۷۱	۳۲۶	۳۶۴	۶۹۰ خور و بیابانک
۷۶	۱۸	۲۳	۹۰	۵۵۴	۶۰۶	۱۱۶۰ دهاقان
۱۵۴	۳۰	۷۶	۱۶۵	۱۱۱۳	۱۰۴۶	۲۱۵۹ سمیرم
۴۶۰	۵۴	۱۴۱	۴۳۵	۴۳۸۹	۴۳۰۱	۸۶۹۰ شاهین شهر و میمه
۲۹۰	۲۷	۱۳۳	۲۷۳	۲۹۸۱	۳۰۰۳	۵۹۸۴ شهرضا
۹۹	۱۴	۶۲	۱۰۵	۸۵۴	۹۵۹	۱۸۱۳ فریدن
۶۳	۱۳	۳۲	۶۵	۵۳۱	۵۱۱	۱۰۴۲ فریدونشهر
۴۰۸	۵۱	۱۶۶	۴۲۹	۴۲۸۶	۳۹۸۷	۸۲۷۳ فلاورجان
۵۷۶	۷۲	۲۶۲	۵۹۱	۶۱۶۴	۵۹۳۶	۱۲۱۰۰ کاشان
۵۴	۱۳	۲۱	۶۴	۳۴۰	۳۶۰	۷۰۰ کوهپایه
۱۷۴	۲۴	۷۱	۱۷۳	۱۶۱۶	۱۶۵۶	۳۲۷۲ گلپایگان
۵۵۰	۶۴	۲۳۶	۵۲۰	۵۶۵۵	۵۵۵۸	۱۱۲۱۳ لنجان
۲۸۲	۳۵	۱۰۱	۲۴۳	۲۶۹۹	۲۵۵۹	۵۲۵۸ مبارکه
۶۵	۸	۳۱	۷۲	۶۰۱	۶۴۷	۱۲۴۸ نایین
۶۱۹	۶۹	۳۴۶	۶۶۸	۶۴۹۸	۶۴۴۳	۱۲۹۴۱ نجفآباد
۹۹	۱۶	۴۰	۱۰۰	۷۸۳	۸۰۰	۱۵۸۳ نطنز
۶۵	۱۱	۳۵	۸۳	۵۴۹	۴۶۰	۱۰۰۹ ورزته
۷۵	۱۱	۳۵	۶۸	۵۰۵	۶۲۸	۱۱۳۳ هرند

ماخذ- اداره کل آموزش و پرورش استان اصفهان.

۱۳-۱۷- دانش‌آموزان دوره دوم متوسطه برحسب پایه و شاخه تحصیلی و شهرستان: سال تحصیلی ۱۴۰۱-۱۴۰۰

شهرستان	کل					
	متوسطه نظری		فنی و حرفه‌ای		کار و دانش	
	پسر	دختر	پسر	دختر	پسر	دختر
کل استان	۴۵۵۷۷	۶۱۰۰۷	۲۱۳۲۳	۱۴۲۸۱	۲۲۱۵۷	۱۷۲۲۵
آران و بیدگل	۹۲۸	۱۳۷۴	۳۰۵	۱۷۲	۴۴۳	۳۱۵
اردستان	۳۹۵	۵۱۲	۱۷۱	۷۰	۱۷۲	۱۳۸
اصفهان	۲۰۱۹۳	۲۵۴۸۶	۸۸۲۷	۶۷۱۰	۷۴۲۷	۵۹۰۸
برخوار	۹۷۷	۱۴۵۹	۳۶۹	۲۵۸	۵۳۴	۵۹۰
بویین و میاندشت	۲۲۲	۲۷۳	۶۰	-	۷۹	۹۷
تبران و کرون	۴۹۵	۶۶۲	۲۲۷	۲۳۱	۵۱۸	۳۷۴
چرقویه	۳۶۷	۴۲۰	۵۸	-	۲۰۹	۲۲۷
چادگان	۲۳۵	۳۳۷	۱۶۳	-	۱۸۲	۱۹۷
خمینی شهر	۲۲۴۹	۳۳۸۰	۹۳۱	۹۷۵	۲۰۴۱	۱۴۶۲
خوانسار	۱۹۳	۲۳۰	۱۵۴	۹۵	۱۰۹	۱۱۷
خور و بیابانک	۱۸۱	۲۰۵	-	-	۱۸۳	۱۲۱
دهاقان	۲۱۷	۳۴۰	۱۴۴	۵۴	۲۴۵	۱۶۰
سمیرم	۵۸۴	۸۲۷	۱۶۵	۸۸	۲۹۷	۱۹۸
شاهین شهر و میمه	۲۰۱۵	۲۹۷۳	۱۰۳۴	۶۰۸	۱۲۵۲	۸۰۸
شهرضا	۱۵۷۷	۲۰۷۹	۹۸۵	۴۶۵	۴۴۱	۴۳۷
فریدن	۴۱۲	۵۱۳	۳۴۸	۲۳۶	۱۹۹	۱۰۵
فریدونشهر	۳۳۴	۴۱۵	۸۸	۵۵	۸۹	۶۱
فلاورجان	۱۶۸۳	۲۵۵۲	۸۵۴	۶۰۳	۱۴۵۰	۱۱۳۱
کاشان	۳۵۰۸	۴۳۵۸	۱۱۴۴	۱۰۴۷	۱۲۸۴	۷۵۹
کوهپایه	۱۷۲	۱۹۹	۵۲	-	۱۳۶	۱۴۱
گلپایگان	۸۶۴	۱۰۴۳	۳۵۹	۲۹۷	۴۳۳	۲۷۶
لنجان	۲۶۲۳	۳۹۵۲	۱۵۱۶	۶۵۶	۱۴۱۹	۱۰۴۷
مبارکه	۸۹۸	۱۹۲۵	۹۳۹	۳۷۳	۷۲۲	۴۰۱
نابین	۲۷۶	۳۲۸	۱۸۷	۳۰	۱۸۴	۲۴۳
نجف‌آباد	۳۰۵۱	۳۹۸۲	۱۹۹۹	۱۱۸۰	۱۳۹۳	۱۳۳۶
نطنز	۴۴۴	۵۰۹	۹۸	۷۸	۲۵۸	۱۹۶
ورزنه	۱۹۵	۳۲۹	۱۰۱	-	۱۶۴	۲۲۰
هرند	۲۸۹	۳۴۵	۴۵	-	۲۹۴	۱۶۰

۱۳-۱۷- دانش‌آموزان دوره دوم متوسطه برحسب پایه و شاخه تحصیلی و شهرستان: سال تحصیلی ۱۴۰۱-۱۴۰۰ (دنباله)

پایه دهم						شهرستان
کار و دانش		فنی و حرفه‌ای		متوسطه نظری		
دختر	پسر	دختر	پسر	دختر	پسر	
۶۴۹۴	۸۱۷۵	۵۲۴۴	۷۷۹۲	۲۰۷۹۰	۱۵۲۶۳	کل استان.....
۱۳۳	۱۶۰	۶۶	۱۱۰	۴۴۶	۳۱۸	آران و بیدگل.....
۶۰	۶۲	۲۶	۵۷	۱۷۸	۱۱۳	اردستان.....
۲۱۲۸	۲۷۳۶	۲۴۳۰	۳۰۹۶	۸۶۳۴	۶۷۶۷	اصفهان.....
۲۲۷	۱۸۰	۹۱	۱۲۴	۴۸۱	۳۴۳	برخوار.....
۳۹	۳۵	۰	۴۱	۱۰۲	۷۱	بویین و میاندشت.....
۱۵۳	۱۹۴	۹۷	۷۶	۲۲۷	۱۶۷	تیران و کرون.....
۸۳	۷۵	۰	۱۶	۱۴۱	۱۳۱	جرقویه.....
۷۹	۶۴	۰	۶۴	۱۲۳	۷۹	چادگان.....
۵۳۳	۷۷۹	۴۲۷	۳۸۳	۱۱۲۶	۷۴۳	خمینی‌شهر.....
۴۷	۳۳	۳۳	۵۶	۸۰	۶۶	خوانسار.....
۴۴	۶۰	۰	۰	۷۵	۵۶	خور و بیابانک.....
۵۹	۹۹	۲۱	۵۲	۱۰۳	۷۱	دهاقان.....
۸۴	۱۰۳	۳۵	۵۲	۳۱۵	۲۰۵	سمیرم.....
۳۰۴	۴۱۸	۲۱۸	۳۸۰	۱۰۵۶	۶۹۶	شاهین‌شهر و میمه.....
۱۶۵	۱۸۰	۱۵۶	۳۵۸	۷۵۰	۵۵۶	شهرضا.....
۴۳	۷۹	۸۴	۱۲۵	۱۹۰	۱۳۴	فریدن.....
۲۷	۳۷	۲۳	۳۰	۱۵۵	۱۱۵	فریدونشهر.....
۴۴۰	۵۴۲	۲۰۷	۳۴۶	۸۸۸	۵۴۶	فلاورجان.....
۲۶۶	۴۶۳	۳۶۹	۴۳۸	۱۴۸۵	۱۱۸۳	کاشان.....
۵۳	۳۴	۰	۲۰	۶۷	۵۸	کوهپایه.....
۱۰۴	۱۸۲	۱۰۴	۱۳۸	۳۴۸	۲۷۳	گلپایگان.....
۴۰۵	۵۰۷	۲۳۶	۶۰۴	۱۴۰۲	۸۸۱	لنجان.....
۱۷۳	۲۸۵	۱۴۲	۳۴۱	۶۵۲	۲۶۳	مبارکه.....
۶۶	۶۳	۳۰	۵۷	۸۳	۸۷	نابین.....
۵۴۸	۵۵۳	۴۲۵	۷۳۲	۱۲۹۷	۱۰۳۲	نجف‌آباد.....
۷۸	۱۰۱	۲۴	۳۶	۱۵۱	۱۴۶	نطنز.....
۸۱	۵۴	۰	۴۳	۱۲۹	۶۳	ورزنه.....
۶۲	۹۷	۰	۱۷	۱۰۶	۱۰۰	هرند.....

۱۳-۱۷- دانش‌آموزان دوره دوم متوسطه برحسب پایه و شاخه تحصیلی و شهرستان: سال تحصیلی ۱۴۰۱-۱۴۰۰ (دنباله)

پایه یازدهم						شهرستان
کار و دانش		فنی و حرفه‌ای		متوسطه نظری		
دختر	پسر	دختر	پسر	دختر	پسر	
۵۶۰۵	۷۲۱۸	۴۶۰۱	۶۸۴۴	۲۰۳۳۱	۱۵۵۳۷	کل استان
۱۰۷	۱۳۶	۵۴	۱۰۹	۴۸۵	۳۰۴	آران و بیدگل
۴۰	۵۶	۲۳	۴۶	۱۷۲	۱۴۴	اردستان
۱۹۱۸	۲۳۶۱	۲۱۷۲	۲۸۹۷	۸۵۲۹	۶۸۷۶	اصفهان
۱۹۸	۱۹۲	۶۹	۱۲۶	۴۸۷	۳۴۳	برخوار
۲۹	۲۰	.	۸	۷۴	۷۵	بویین و میاندشت
۱۱۹	۱۷۶	۵۳	۷۷	۲۳۹	۱۶۸	تیران و کرون
۷۴	۷۴	.	۲۰	۱۴۰	۱۲۵	جرقویه
۶۷	۵۲	.	۴۹	۱۰۱	۷۲	چادگان
۴۹۱	۶۴۳	۲۹۵	۲۷۵	۱۱۲۵	۷۷۱	خمینی شهر
۲۹	۳۷	۳۵	۴۷	۷۱	۶۳	خوانسار
۴۷	۶۰	.	.	۶۸	۶۱	خور و بیابانک
۶۰	۷۹	۱۶	۴۷	۱۲۴	۷۳	دهاقان
۶۰	۱۰۵	۳۱	۶۳	۲۴۹	۲۰۸	سمیرم
۲۳۲	۴۰۸	۲۰۱	۳۱۱	۹۵۵	۶۹۹	شاهین شهر و میمه
۱۵۹	۱۴۴	۱۴۴	۳۰۵	۶۸۵	۵۱۴	شهرضا
۳۶	۶۲	۷۲	۱۰۳	۱۶۴	۱۴۰	فریدن
۱۶	۲۶	۲۲	۳۸	۱۳۱	۱۱۵	فریدونشهر
۲۵۲	۴۵۹	۱۶۳	۲۶۹	۸۴۳	۵۵۰	فلاورجان
۲۶۲	۴۶۱	۳۶۴	۳۴۴	۱۴۸۷	۱۱۸۴	کاشان
۵۳	۵۷	.	۱۸	۷۵	۴۹	کوهپایه
۸۶	۱۳۴	۱۱۹	۱۱۲	۳۲۰	۲۹۰	گلپایگان
۳۵۰	۴۸۶	۲۱۳	۴۸۱	۱۳۱۱	۹۲۲	لنجان
۱۱۰	۲۳۳	۱۱۴	۲۹۷	۶۱۸	۳۳۳	مبارکه
۸۸	۶۰	.	۶۴	۱۲۶	۹۲	نابین
۴۲۷	۴۶۳	۴۱۸	۶۴۰	۱۳۴۹	۱۰۴۱	نجف‌آباد
۶۳	۷۵	۲۳	۳۷	۱۷۳	۱۵۲	نطنز
۷۳	۵۹	.	۴۴	۱۱۵	۷۰	ورزنه
۵۹	۱۰۰	.	۱۷	۱۱۵	۱۰۳	هرند

۱۳-۱۷- دانش‌آموزان دوره دوم متوسطه برحسب پایه و شاخه تحصیلی و شهرستان: سال تحصیلی ۱۴۰۱-۱۴۰۰ (دنباله)

پایه دوازدهم						شهرستان
کار و دانش		فنی و حرفه‌ای		متوسطه نظری		
دختر	پسر	دختر	پسر	دختر	پسر	
۵۱۲۶	۶۷۶۴	۴۴۳۶	۶۶۸۷	۱۹۸۸۶	۱۴۷۷۷	کل استان
۷۵	۱۴۷	۵۲	۸۶	۴۴۳	۳۰۶	آران و بیدگل
۳۸	۵۴	۲۱	۶۸	۱۶۲	۱۳۸	اردستان
۱۸۶۲	۲۳۳۰	۲۱۰۸	۲۸۳۴	۸۳۲۳	۶۵۵۰	اصفهان
۱۵۵	۱۶۲	۹۸	۱۱۹	۴۹۱	۲۹۱	برخوار
۲۹	۲۴	۰	۱۱	۹۷	۷۶	بویین و میاندشت
۱۰۲	۱۴۸	۸۱	۷۴	۱۹۶	۱۶۰	تیران و کرون
۷۰	۶۰	۰	۲۲	۱۳۹	۱۱۱	جرقویه
۵۱	۶۶	۰	۵۰	۱۱۳	۸۴	چادگان
۴۳۸	۶۱۹	۲۵۳	۲۷۳	۱۱۲۹	۷۳۵	خمینی شهر
۴۱	۳۹	۲۷	۵۱	۷۹	۶۴	خوانسار
۳۰	۶۳	۰	۰	۶۲	۶۴	خور و بیابانک
۴۱	۶۷	۱۷	۴۵	۱۱۳	۷۳	دهاقان
۵۴	۸۹	۲۲	۵۰	۲۶۳	۱۷۱	سمیرم
۲۷۲	۴۲۶	۱۸۹	۳۴۳	۹۶۲	۶۲۰	شاهین شهر و میمه
۱۱۳	۱۱۷	۱۶۵	۳۲۲	۶۴۴	۵۰۷	شهرضا
۲۶	۵۸	۸۰	۱۲۰	۱۵۹	۱۳۸	فریدن
۱۸	۲۶	۱۰	۲۰	۱۲۹	۱۰۴	فریدونشهر
۳۳۹	۴۴۹	۲۳۳	۲۳۹	۸۲۱	۵۸۷	فلاورجان
۲۳۱	۳۶۰	۳۱۴	۳۶۲	۱۳۸۶	۱۱۴۱	کاشان
۳۵	۴۵	۰	۱۴	۵۷	۶۵	کوهپایه
۸۶	۱۱۷	۷۴	۱۰۹	۳۷۵	۳۰۱	گلپایگان
۲۹۲	۴۲۶	۲۰۷	۴۳۱	۱۲۳۹	۸۲۰	لنجان
۱۱۸	۲۰۴	۱۱۷	۳۰۱	۶۵۵	۳۰۲	مبارکه
۸۹	۶۱	۰	۶۶	۱۱۹	۹۷	نابین
۳۶۱	۳۷۷	۳۳۷	۶۲۷	۱۳۳۶	۹۷۸	نجف‌آباد
۵۵	۸۲	۳۱	۲۵	۱۸۵	۱۴۶	نطنز
۶۶	۵۱	۰	۱۴	۸۵	۶۲	ورزنه
۳۹	۹۷	۰	۱۱	۱۲۴	۸۶	هرند

ماخذ- اداره کل آموزش و پرورش استان اصفهان.

۱۷-۱۴- دانش آموزان و امکانات آموزشی دوره اول متوسطه بزرگسال

کلاس	مدرسه	دانش آموز			سال تحصیلی و شهرستان
		زن	مرد	جمع	
۱۴۶	۵۰	۲۱۱۶	۱۰۳۲	۳۱۴۸ ۱۳۸۵-۱۳۸۶
۲۶	۷	۵۰۶	۲۶	۵۳۲ ۱۳۹۰-۱۳۹۱
۱۲۳	۵۹	۸۶۲	۸۳۱	۱۶۹۳ ۱۳۹۵-۱۳۹۶
۱۱۲	۵۸	۷۴۸	۷۷۳	۱۵۲۱ ۱۳۹۶-۱۳۹۷
۱۳۵	۵۴	۵۰۵	۷۰۷	۱۲۱۲ ۱۳۹۷-۱۳۹۸
۱۲۷	۵۳	۳۹۴	۸۰۶	۱۲۰۰ ۱۳۹۸-۱۳۹۹
۱۳۳	۵۸	۲۹۱	۸۲۶	۱۱۱۷ ۱۳۹۹-۱۴۰۰
۱۱۰	۵۱	۳۰۸	۳۵۳	۶۶۱ ۱۴۰۰-۱۴۰۱
۲	۲	۱	۱	۲ آران و بیدگل
۲	۲	۵	۱۰	۱۵ اردستان
۵۸	۸	۹۱	۴۱	۱۳۲ اصفهان
. برخوار
. بوبین و میاندشت
۲	۲	۲	۴	۶ تیران و کرون
. جرقویه
. چادگان
۳	۲	۲۶	۱۲	۳۸ خمینی شهر
۱	۱	.	۱	۱ خوانسار
۱	۱	۱	.	۱ خور و بیابانک
۲	۲	۴	۴	۸ دهاقان
۱	۱	.	۸	۸ سمیرم
۲	۲	۴	۱	۵ شاهین شهر و میمه
۳	۲	۳	۲۱	۲۴ شهرضا
. فریدن
۲	۲	۴	۱۰	۱۴ فریدونشهر
۶	۴	۴۱	۸۵	۱۲۶ فلاورجان
۴	۲	۱۷	۴۰	۵۷ کاشان
۲	۲	۳	۴	۷ کوهپایه
۲	۲	۵	۲۳	۲۸ گلپایگان
۴	۴	۱۷	۲۰	۳۷ لنجان
۳	۲	۹	۱۸	۲۷ مبارکه
. نایین
۶	۴	۷۳	۳۵	۱۰۸ نجف آباد
۲	۲	۲	۶	۸ نطنز
۱	۱	.	۶	۶ ورزنده
۱	۱	.	۳	۳ هزند

ماخذ- اداره کل آموزش و پرورش استان اصفهان.

۱۵-۱۷- دانش آموزان و امکانات آموزشی دوره دوم متوسطه بزرگسال

کلاس	مدرسه	دانش آموز			سال تحصیلی و شهرستان
		زن	مرد	جمع	
۱۰۳۲	۸۹	۴۹۱۸	۹۴۳۳	۱۴۳۵۱ ۱۳۸۵-۱۳۸۶
۳۶۲	۶۵	۲۹۶۶	۴۲۸۵	۷۲۵۱ ۱۳۹۰-۱۳۹۱
۱۴۰۳	۲۲۷	۶۵۸۹	۱۲۵۸۶	۱۹۱۷۵ ۱۳۹۵-۱۳۹۶
۱۷۸۳	۲۶۶	۶۷۸۲	۱۳۰۶۳	۱۹۸۴۵ ۱۳۹۶-۱۳۹۷
۱۶۱۶	۲۸۰	۵۶۶۹	۹۹۸۵	۱۵۶۵۴ ۱۳۹۸-۱۳۹۷
۱۳۶۱	۲۴۱	۴۷۴۵	۸۳۳۰	۱۲۹۷۵ ۱۳۹۹-۱۳۹۸
۱۳۰۵	۲۳۳	۴۰۵۸	۸۳۳۹	۱۲۳۸۷ ۱۴۰۰-۱۳۹۹
۱۴۸۳	۳۰۱	۵۴۱۴	۱۱۶۹۵	۱۷۱۰۹ ۱۴۰۰-۱۴۰۱
۱۴	۶	۵۵	۳۸	۹۳ آران و بیدگل
۲۲	۵	۴۰	۱۰۲	۱۴۲ اردستان
۵۱۰	۸۹	۲۲۶۱	۴۸۰۸	۷۰۶۹ اصفهان
۵۱	۸	۱۲۴	۳۲۷	۴۵۱ برخوار
۶	۲	۲۲	۳۶	۵۸ بوئین و میاندشت
۱۷	۶	۵۲	۲۰۶	۲۵۸ تیران و کرون
. جرقویه
۱۰	۴	۳۰	۳۵	۶۵ چادگان
۷۵	۱۵	۲۴۱	۵۷۵	۸۱۶ خمینی شهر
۱۱	۴	۱۰	۳۱	۴۱ خوانسار
. خور و بیابانک
۱۱	۴	۲۶	۱۷	۴۳ دهاقان
۲۶	۹	۷۸	۱۰۶	۱۸۴ سمیرم
۶۶	۱۳	۲۴۶	۳۳۳	۵۶۹ شاهین شهر و میمه
۴۸	۹	۱۴۸	۲۷۲	۴۲۰ شهرضا
۲۴	۷	۸۴	۶۶	۱۵۰ فریدن
۱۵	۵	۳۵	۴۶	۸۱ فریدونشهر
۸۵	۱۷	۲۴۸	۵۳۶	۷۸۴ فلاورجان
۶۹	۲۰	۴۰۴	۷۴۳	۱۱۴۷ کاشان
۷	۳	۲۱	۴۲	۶۳ کوهپایه
۲۲	۶	۳۱	۶۸	۹۹ گلپایگان
۱۴۱	۲۴	۵۳۳	۱۵۷۷	۲۱۰۰ لنجان
۹۵	۱۰	۳۴۹	۸۲۷	۱۱۷۶ مبارکه
۹	۴	۲۳	۱۲	۳۵ نایین
۱۱۷	۱۷	۲۹۵	۵۳۴	۸۲۹ نجف آباد
۲۱	۷	۵۵	۲۴۷	۳۰۲ نطنز
۸	۶	۱۳	۹۱	۱۰۴ ورزنه
۲	۱	.	۳۰	۳۰ هرند

ماخذ- اداره کل آموزش و پرورش استان اصفهان.

۱۶-۱۷- تعداد قبول شدگان دوره ابتدایی و دوره اول متوسطه برحسب جنس

دوره اول متوسطه			ابتدایی			سال تحصیلی و شهرستان
دختر	پسر	جمع	دختر	پسر	جمع	
...	...	۷۳۰۴۲	۶۲۸۸۰	۱۳۸۵-۱۳۸۶
...	۱۳۹۰-۱۳۹۱
۸۴۸۷۷	۷۷۸۴۶	۱۶۲۷۲۳	۲۱۲۸۰۹	۲۲۶۹۵۶	۴۳۹۷۶۵	۱۳۹۵-۱۳۹۶
۹۴۳۴۰	۹۶۵۹۹	۱۹۰۹۳۹	۲۱۸۱۸۷	۲۳۰۴۲۵	۴۴۸۶۱۲	۱۳۹۶-۱۳۹۷
۹۶۱۱۹	۹۸۴۸۲	۱۹۴۶۰۱	۲۲۳۵۱۲	۲۳۵۸۶۹	۴۵۹۳۸۱	۱۳۹۷-۱۳۹۸
۹۷۷۲۸	۹۹۴۱۵	۱۹۷۱۴۳	۲۳۰۳۰۸	۲۴۴۶۴۱	۴۷۴۹۴۹	۱۳۹۸-۱۳۹۹
۱۰۰۸۳۹	۱۰۰۵۶۸	۲۰۱۴۰۷	۲۳۲۳۹۹	۲۴۲۱۶۲	۴۷۴۵۶۱	۱۳۹۹-۱۴۰۰
۲۱۷۲	۲۲۶۱	۴۴۳۳	۵۴۹۱	۵۴۹۹	۱۰۹۹۰	آران و بیدگل
۷۳۶	۷۰۶	۱۴۴۲	۱۶۳۲	۱۷۴۶	۳۳۷۸	اردستان
۴۰۰۶۸	۴۰۳۴۱	۸۰۳۰۹	۹۰۱۱۳	۹۴۷۲۱	۱۸۴۸۳۴	اصفهان
۲۶۱۹	۲۵۳۹	۵۱۵۸	۶۶۷۶	۶۸۶۳	۱۳۵۳۹	برخوار
۴۱۳	۴۱۶	۸۲۹	۸۲۶	۸۹۷	۱۷۲۳	بویین و میاندشت
۱۴۶۰	۱۴۴۸	۲۹۰۸	۳۵۹۶	۳۷۴۰	۷۳۳۶	تیران و کرون
۷۰۹	۶۹۵	۱۴۰۴	۱۶۶۶	۱۷۲۹	۳۳۹۵	جرقویه
۷۲۴	۶۶۱	۱۳۸۵	۱۶۱۸	۱۶۱۸	۳۲۳۶	چادگان
۶۷۵۵	۶۴۰۲	۱۳۱۵۷	۱۵۳۶۹	۱۵۷۵۰	۳۱۱۱۹	خمینی شهر
۴۷۴	۵۱۶	۹۹۰	۱۰۷۶	۱۱۸۹	۲۲۶۵	خوانسار
۳۴۶	۳۷۸	۷۲۴	۹۰۳	۹۸۶	۱۸۸۹	خور و بیابانک
۶۴۱	۶۷۳	۱۳۱۴	۱۴۳۴	۱۵۵۳	۲۹۸۷	دهاقان
۱۲۴۹	۱۱۶۶	۲۴۱۵	۲۵۱۴	۲۶۵۱	۵۱۶۵	سمیرم
۴۷۸۳	۴۵۰۵	۹۲۸۸	۱۰۷۵۰	۱۱۳۸۸	۲۲۱۳۸	شاهین شهر و میمه
۳۳۲۸	۳۴۱۷	۶۷۴۵	۷۳۶۴	۷۵۰۰	۱۴۸۶۴	شهرضا
۱۰۴۸	۱۰۵۶	۲۱۰۴	۲۴۱۰	۲۵۶۶	۴۹۷۶	فریدن
۷۴۹	۷۰۷	۱۴۵۶	۱۶۹۱	۱۸۳۵	۳۵۲۶	فریدونشهر
۵۲۴۵	۴۹۵۴	۱۰۱۹۹	۱۱۷۶۲	۱۱۹۳۵	۲۳۶۹۷	فلاورجان
۶۵۷۸	۶۵۰۵	۱۳۰۸۳	۱۷۳۲۱	۱۷۹۲۸	۳۵۲۴۹	کاشان
۴۲۸	۴۵۳	۸۸۱	۹۸۶	۱۰۳۶	۲۰۱۲	کوهپایه
۱۶۸۴	۱۷۶۹	۳۴۵۳	۳۸۶۰	۴۱۱۵	۷۹۷۵	گلپایگان
۶۰۱۸	۶۱۳۹	۱۲۱۵۷	۱۳۲۴۹	۱۳۹۰۳	۲۷۱۵۲	لنجان
۲۹۵۷	۲۹۴۰	۵۸۹۷	۶۷۲۹	۷۰۴۹	۱۳۷۷۸	مبارکه
۵۸۲	۶۸۷	۱۲۶۹	۱۵۷۰	۱۶۶۲	۳۲۳۲	نابین
۷۱۷۶	۷۳۵۳	۱۴۵۲۹	۱۷۳۲۴	۱۷۷۵۵	۳۵۰۷۹	نجفآباد
۸۰۰	۸۵۹	۱۶۵۹	۱۹۴۶	۲۰۰۹	۳۹۵۵	نطنز
۶۵۵	۶۳۲	۱۲۸۷	۱۵۰۶	۱۴۸۱	۲۹۸۷	ورزنه
۴۴۲	۴۹۰	۹۳۲	۱۰۱۷	۱۰۶۸	۲۰۸۵	هرند

ماخذ- اداره کل آموزش و پرورش استان اصفهان.

۱۷-۱۷- فارغ التحصیلان دوره دوم متوسطه بر حسب شاخه تحصیلی و جنس

متوسطه نظری				جمع			سال تحصیلی و شهرستان
علوم تجربی		ریاضی و فیزیک		دختر	پسر	جمع	
دختر	پسر	دختر	پسر				دختر
۷۱۶۷	۲۵۸۱	۳۶۸۴	۴۴۰۱	۱۹۸۱۷	۱۲۴۰۲	۳۲۲۱۹ ۱۳۸۵-۱۳۸۶
۷۰۶۷	۲۳۹۵	۳۴۹۷	۴۳۵۵	۱۹۸۶۱	۱۲۱۶۹	۳۲۰۳۰ ۱۳۹۰-۱۳۹۱
۶۲۸۳	۳۲۰۲	۲۱۸۴	۲۷۹۴	۱۹۴۶۹	۱۱۴۵۸	۳۰۹۲۷ ۱۳۹۵-۱۳۹۶
۷۲۶۳	۳۶۳۵	۲۲۶۳	۳۲۷۹	۱۴۳۷۶	۸۷۸۰	۲۳۱۵۶ ۱۳۹۶-۹۷
۷۷۱۸	۳۹۷۸	۲۰۷۵	۳۷۳۹	۲۱۵۲۷	۱۳۹۵۷	۳۵۴۸۴ ۱۳۹۷-۱۳۹۸
۷۴۵۸	۳۷۷۴	۱۸۸۷	۳۱۹۳	۲۱۹۳۲	۱۲۸۸۰	۳۴۸۱۲ ۱۳۹۸-۱۳۹۹
۷۳۰۸	۳۹۵۰	۱۵۷۵	۲۹۴۲	۲۱۶۹۶	۱۳۹۲۳	۳۵۶۱۹ ^(۱) ۱۳۹۹-۱۴۰۰
۱۷۲	۶۷	۱۳	۲۴	۴۱۸	۲۳۵	۶۵۳ آران و بیدگل
۷۳	۲۸	۶	۱۲	۱۸۵	۱۴۳	۳۲۸ اردستان
۳۲۸۶	۱۸۸۳	۹۱۸	۱۵۹۶	۹۳۲۴	۶۱۷۷	۱۵۵۰۱ اصفهان
۱۰۲	۶۱	۴۵	۴۱	۴۸۳	۲۹۱	۷۷۴ برخوار
۳۱	۱۹	۳	۶	۸۸	۵۸	۱۴۶ بوبین و میاندشت
۶۵	۴۱	۶	۱۲	۲۸۸	۱۴۴	۴۳۲ تیران و کرون
۴۱	۳۳	۰	۸	۱۷۸	۱۷۶	۳۵۴ جرقویه
۴۱	۱۳	۱۱	۵	۱۳۴	۷۷	۲۱۱ چادگان
۴۴۳	۲۰۹	۶۸	۱۹۷	۱۳۸۵	۸۷۰	۲۲۵۵ خمینی شهر
۷	۵	۴	۷	۹۱	۴۲	۱۳۳ خوانسار
۲۱	۲۱	۰	۶	۸۷	۶۷	۱۵۴ خور و بیابانک
۳۸	۲۱	۶	۱۵	۱۲۷	۱۱۰	۲۳۷ دهاقان
۱۰۲	۳۵	۰	۴	۲۵۹	۱۱۳	۳۷۲ سمیرم
۳۵۱	۱۵۳	۷۶	۱۴۵	۹۵۰	۶۹۶	۱۶۴۶ شاهین شهر و میمه
۲۲۳	۱۲۴	۳۶	۸۵	۷۶۸	۴۲۲	۱۱۹۰ شهرضا
۸۱	۴۲	۴	۷	۱۸۹	۱۰۸	۲۹۷ فریدن
۳۴	۳۷	۳	۱۱	۱۲۱	۸۴	۲۰۵ فریدونشهر
۲۷۸	۱۲۲	۵۶	۹۹	۹۹۹	۵۱۵	۱۵۱۴ فلاورجان
۴۸۹	۲۸۴	۹۲	۱۹۱	۱۳۶۲	۱۰۰۱	۲۳۶۳ کاشان
۱۴	۱۷	۰	۱۷	۸۵	۷۱	۱۵۶ کوهپایه
۹۲	۷۳	۳۲	۵۲	۴۱۱	۲۲۵	۶۳۶ گلپایگان
۴۷۶	۲۳۵	۴۶	۱۳۷	۱۱۲۸	۶۹۶	۱۸۲۴ لنجان
۲۰۲	۷۳	۲۶	۵۳	۵۸۱	۳۳۸	۹۱۹ مبارکه
۴۵	۱۰	۹	۱۴	۱۸۰	۸۳	۲۶۳ نایین
۴۹۲	۲۶۰	۱۰۴	۱۶۸	۱۴۲۳	۸۴۲	۲۲۶۵ نجف آباد
۶۷	۴۴	۴	۹	۲۱۱	۱۲۸	۳۳۹ نطنز
۱۷	۱۱	۷	۱۵	۱۳۴	۸۱	۲۱۵ ورزنه
۲۵	۲۹	۰	۶	۱۰۷	۱۳۰	۲۳۷ هرند

۱۷-۱۷- فارغ التحصیلان دوره دوم متوسطه بر حسب شاخه تحصیلی و جنس (دنباله)

کار و دانش		فنی و حرفه‌ای		متوسطه نظری		سال تحصیلی و شهرستان
				علوم انسانی		
دختر	پسر	دختر	پسر	دختر	پسر	
۲۸۶۷	۱۸۵۱	۲۸۳۰	۲۶۴۸	۳۲۶۹	۹۲۱ ۱۳۸۵-۱۳۸۶
۲۹۴۲	۱۸۱۷	۲۹۴۱	۲۷۹۲	۳۴۱۴	۷۴۰ ۱۳۹۰-۱۳۹۱
۳۵۸۸	۲۲۴۱	۳۱۴۲	۲۲۵۱	۴۲۷۲	۹۷۰ ۱۳۹۵-۱۳۹۶
x	x	x	x	۴۸۵۰	۱۸۶۶ ۱۳۹۶-۹۷
۲۵۸۰	۱۷۸۹	۳۴۵۷	۲۳۸۹	۵۶۹۷	۲۰۶۲ ۱۳۹۷-۱۳۹۸
۳۲۰۷	۱۱۴۸	۳۲۰۵	۲۲۳۴	۶۱۷۵	۲۵۳۱ ۱۳۹۸-۱۳۹۹
۳۱۸۰	۲۰۱۴	۳۲۹۹	۲۲۹۱	۶۳۳۴	۲۷۳۶ ۱۴۰۰-۱۳۹۹ ^(۱)
۴۹	۴۱	۲۲	۳۲	۱۶۲	۷۱ آران و بیدگل
۱۹	۲۴	۱۲	۳۶	۷۵	۴۳ اردستان
۱۱۱۸	۶۳۳	۱۷۰۸	۱۰۴۵	۲۲۹۴	۱۰۲۰ اصفهان
۷۶	۶۷	۷۰	۳۸	۱۹۰	۸۴ برخوار
۱۴	۶	.	۴	۴۰	۲۳ بوبین و میاندشت
۸۸	۳۷	۵۲	۲۶	۷۷	۲۸ تیران و کرون
۶۷	۴۹	.	۱۳	۷۰	۷۳ جرقویه
۲۹	۱۵	.	۲۴	۵۳	۲۰ چادگان
۳۴۰	۲۳۸	۲۰۵	۹۲	۳۲۹	۱۳۴ خمینی شهر
۱۴	۳	۲۴	۱۲	۴۲	۱۵ خوانسار
۲۹	۲۰	.	.	۳۷	۲۰ خور و بیابانک
۲۰	۲۴	۱۳	۲۴	۵۰	۲۶ دهاقان
۵۰	۹	۳	۷	۱۰۴	۵۸ سمیرم
۱۴۷	۱۹۷	۹۵	۸۰	۲۸۱	۱۲۱ شاهین شهر و میمه
۹۵	۴۱	۱۴۷	۶۹	۲۶۷	۱۰۳ شهرضا
۱۲	۹	۴۴	۱۸	۴۸	۳۲ فریدن
۱۷	.	۱۱	۵	۵۶	۳۱ فریدونشهر
۱۹۸	۱۶۸	۱۶۹	۶۰	۲۹۸	۶۶ فلاورجان
۱۱۳	۱۲۱	۱۸۱	۱۵۳	۴۸۷	۲۵۲ کاشان
۲۸	۱۶	.	۶	۴۳	۱۵ کوهپایه
۶۵	۲۲	۵۹	۲۷	۱۶۳	۵۱ گلپایگان
۱۲۸	۵۵	۱۵۱	۱۵۰	۳۲۷	۱۱۹ لنجان
۵۵	۴۰	۷۵	۱۲۸	۲۲۳	۴۴ مبارکه
۸۱	۴	.	۲۶	۴۵	۲۹ نایین
۲۰۹	۹۷	۲۳۱	۱۸۶	۳۸۷	۱۳۱ نجف‌آباد
۴۱	۲۱	۲۷	۱۴	۷۲	۴۰ نطنز
۵۶	۱۴	.	۸	۵۴	۳۳ ورزنه
۲۲	۴۳	.	۸	۶۰	۴۴ هرند

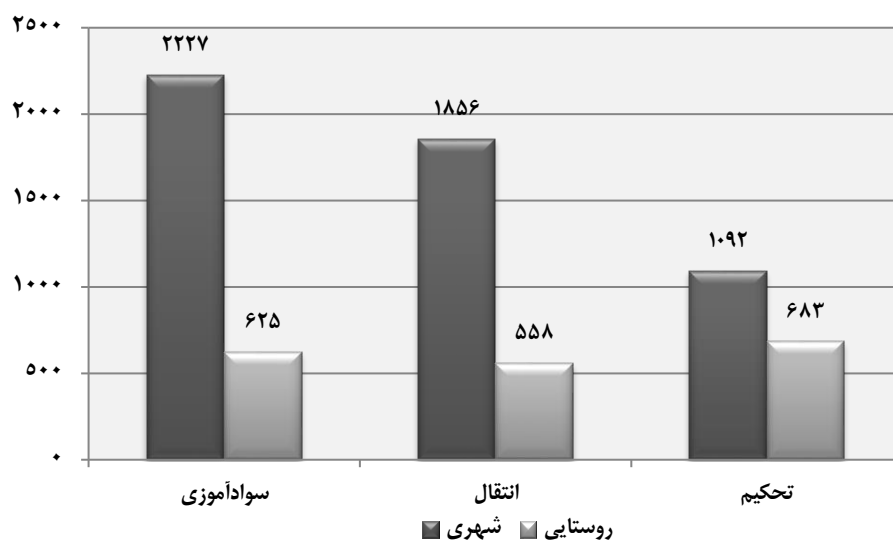
(۱) منظور از اطلاعات فارغ التحصیلان، سال دوازدهم متوسطه و شاخه‌های تحصیلی متوسطه نظری، فنی و حرفه‌ای و کار و دانش می‌باشد و اطلاعات سال‌های قبل نیز بر این اساس توسط کارشناس ذی‌ربط اصلاح و بازنگری شده است.
 ماخذ- اداره کل آموزش و پرورش استان اصفهان.

۱۷-۱۸- سوادآموزان تحت پوشش دوره‌های نهضت سوادآموزی در نقاط شهری و روستایی

نقاط روستایی ^(۱)			نقاط شهری			کل			سال و دوره ^(۱)
زن	مرد	جمع	زن	مرد	جمع	زن	مرد	جمع	
دوره									
سوادآموزی									
... ۱۳۸۵-۱۳۸۶
...	...	۲۱۵۵	۲۶۴۸	۴۸۰۳ ۱۳۹۰-۱۳۹۱
۲۶۵	۶۳۶	۹۰۱	۱۵۱۵	۵۶۱	۲۰۷۶	۱۷۸۰	۱۱۹۷	۲۹۷۷ ۱۳۹۵-۱۳۹۶
۷۲۰	۲۴۳	۹۶۳	۱۹۱۳	۶۶۱	۲۵۷۴	۲۶۳۳	۹۰۴	۳۵۳۷ ۱۳۹۶-۱۳۹۷
۶۹۸	۲۳۲	۹۳۰	۱۹۳۵	۶۴۵	۲۵۸۰	۲۶۳۳	۸۷۷	۳۵۱۰ ۱۳۹۷-۱۳۹۸
۵۴۴	۱۲۷	۶۷۱	۱۸۶۳	۳۱۲	۲۱۷۵	۲۴۰۷	۴۳۹	۲۸۴۶ ۱۳۹۸-۱۳۹۹
۴۲۴	۱۰۲	۵۲۶	۱۳۶۳	۲۳۱	۱۵۹۴	۱۷۸۷	۳۳۳	۲۱۲۰ ۱۳۹۹-۱۴۰۰
۵۲۲	۱۰۳	۶۲۵	۱۸۱۸	۴۰۹	۲۳۲۷	۲۳۴۰	۵۱۲	۲۸۵۲	... ۱۴۰۰-۱۴۰۱
دوره انتقال									
... ۱۳۸۵-۱۳۸۶
... ۱۳۹۰-۱۳۹۱
۱۱۶۲	۱۲۰	۱۲۸۲	۲۲۳۵	۱۱۹	۲۳۵۴	۳۳۹۷	۲۳۹	۳۶۳۶ ۱۳۹۵-۱۳۹۶
۷۵۰	۶۰	۸۱۰	۱۴۸۷	۱۲۱	۱۶۰۸	۲۲۳۷	۱۸۱	۲۴۱۸ ۱۳۹۶-۱۳۹۷
۸۶۶	۶۴	۹۳۰	۱۸۳۳	۱۴۶	۱۹۷۹	۲۶۹۹	۲۱۰	۲۹۰۹ ۱۳۹۷-۱۳۹۸
۹۲۰	۷۴	۹۹۴	۲۵۴۴	۱۹۷	۲۷۴۱	۳۴۶۴	۲۷۱	۳۷۳۵ ۱۳۹۸-۱۳۹۹
۶۳۵	۳۷	۶۷۲	۲۰۸۳	۱۶۰	۲۲۴۳	۲۷۱۸	۱۹۷	۲۹۱۵ ۱۳۹۹-۱۴۰۰
۵۳۲	۲۶	۵۵۸	۱۶۶۸	۱۸۸	۱۸۵۶	۲۳۰۰	۲۱۴	۲۴۱۴	... ۱۴۰۰-۱۴۰۱
دوره تحکیم									
... ۱۳۸۵-۱۳۸۶
...	...	۲۷۰	۶۷۵	۹۴۵ ۱۳۹۰-۱۳۹۱
۵۳۴	۷۴	۶۰۸	۴۲۶	۵۶	۴۸۲	۹۶۰	۱۳۰	۱۰۹۰ ۱۳۹۵-۱۳۹۶
۳۳۱	۱۷	۳۴۸	۳۸۷	۴۲	۴۲۹	۷۱۸	۵۹	۷۷۷ ۱۳۹۶-۱۳۹۷
۲۲۷	۱۴	۲۴۱	۴۸۴	۳۶	۵۲۰	۷۱۱	۵۰	۷۶۱ ۱۳۹۷-۱۳۹۸
۵۹۴	۶۵	۶۵۹	۱۱۶۵	۶۴	۱۲۲۹	۱۷۵۹	۱۲۹	۱۸۸۸ ۱۳۹۸-۱۳۹۹
۵۱۵	۶۶	۵۸۱	۷۸۶	۶۲	۸۴۸	۱۳۰۱	۱۲۸	۱۴۲۹ ۱۳۹۹-۱۴۰۰
۶۱۱	۷۲	۶۸۳	۹۹۸	۹۴	۱۰۹۲	۱۶۰۹	۱۶۶	۱۷۷۵	... ۱۴۰۰-۱۴۰۱

(۱) از سال ۱۳۹۰ نظام آموزشی به دوره‌های سوادآموزی، انتقال و تحکیم تغییر یافت.
 (۲) شامل اطلاعات مربوط به عشایر تحت پوشش سازمان نهضت سوادآموزی نیز می‌باشد.
 ماخذ- اداره کل آموزش و پرورش (معاونت سوادآموزی) استان اصفهان.

۱۷-۴- سوادآموزان تحت پوشش نهضت سوادآموزی سال ۱۴۰۰



مبنا: جدول ۱۷-۱۸

۱۹-۱۷- قبول شدگان دوره‌های^(۱) نهضت سوادآموزی برحسب جنس

سوادآموزی		جمع			سال
زن	مرد	زن	مرد	مرد و زن	
... ۱۳۸۰-۱۳۸۱
... ۱۳۸۵-۱۳۸۶
۱۵۰۳	۴۴۱	۴۶۳۶	۷۰۲	۵۳۳۸ ۱۳۹۰-۱۳۹۱
۱۷۹۳	۴۹۵	۳۸۵۰	۶۷۵	۴۵۲۵ ۱۳۹۵-۱۳۹۶
۲۳۳۶	۴۷۷	۴۹۳۲	۶۴۸	۵۵۸۰ ۱۳۹۶-۱۳۹۷
۱۷۷۷	۳۱۰	۵۳۱۵	۵۵۶	۵۸۷۱ ۱۳۹۷-۱۳۹۸
۱۶۰۸	۲۹۹	۵۲۲۴	۵۹۱	۵۸۱۵ ۱۳۹۸-۱۳۹۹
۱۷۵۳	۳۸۲	۴۵۹۹	۶۶۵	۵۲۶۴ ۱۳۹۹-۱۴۰۰

تحکیم		انتقال		سال
زن	مرد	زن	مرد	
... ۱۳۸۰-۱۳۸۱
... ۱۳۸۵-۱۳۸۶
۷۹۷	۱۰۲	۲۳۳۶	۱۵۹ ۱۳۹۰-۱۳۹۱
۵۱۹	۴۰	۱۵۳۸	۱۴۰ ۱۳۹۵-۱۳۹۶
۶۱۰	۵۰	۱۹۸۶	۱۲۱ ۱۳۹۶-۱۳۹۷
۱۱۴۵	۶۶	۲۳۹۳	۱۸۰ ۱۳۹۷-۱۳۹۸
۱۱۷۰	۱۱۵	۲۴۴۶	۱۷۷ ۱۳۹۸-۱۳۹۹
۱۲۰۳	۱۲۵	۱۶۴۳	۱۵۱ ۱۳۹۹-۱۴۰۰

(۱) از سال ۱۳۹۰ نظام آموزشی به دوره‌های سوادآموزی، انتقال و تحکیم تغییر یافت. ماخذ- اداره کل آموزش و پرورش (معاونت سوادآموزی) استان اصفهان.

۱۷-۲۰-آموزشگران دانشگاهی تماموقت موسسات آموزش عالی^(۱) برحسب جنس

سال تحصیلی و شهرستان	مرد و زن	مرد	زن
..... سال تحصیلی و شهرستان ^(۲) ۱۳۸۵-۱۳۸۶	۱۹۹۵	۰۰۰	۰۰۰
..... ۱۳۹۰-۱۳۹۱	۳۹۵۷	۳۰۶۴	۸۹۳
..... ۱۳۹۵-۱۳۹۶	۵۱۲۹	۳۷۷۸	۱۳۵۱
..... ۱۳۹۶-۱۳۹۷	۵۵۸۳	۴۰۴۷	۱۵۳۶
..... ۱۳۹۷-۱۳۹۸	۴۷۸۶	۳۵۰۱	۱۲۸۵
..... ۱۳۹۸-۱۳۹۹	۵۴۶۴	۳۹۸۴	۱۴۸۰
..... ۱۳۹۹-۱۴۰۰	۳۳۶۱	۲۴۶۵	۸۹۶
..... ۱۴۰۰-۱۴۰۱	۴۹۳۷	۳۴۶۷	۱۴۶۰
..... آران و بیدگل	۱۸	۱۷	۱
..... اردستان	۱۰	۷	۳
..... اصفهان	۲۴۶۸	۱۷۹۸	۶۷۰
..... برخوار	۹	۶	۳
..... بوبین و میاندشت	۲	۱	۱
..... تبران و کرون	۱۰	۶	۴
..... جرقویه	۳	۲	۱
..... چادگان	۱	۱	۰
..... خمینی شهر	۳۲	۲۲	۱۰
..... خوانسار	۲۳	۱۵	۸
..... خور و بیابانک	۰	۰	۰
..... دهاقان	۳	۲	۱
..... سمیرم	۹	۵	۴
..... شاهین شهر و میمه	۳۸	۲۱	۱۷
..... شهرضا	۴۴	۳۰	۱۴
..... فریدن	۱	۱	۰
..... فریدونشهر	۳	۲	۱
..... فلاورجان	۴	۱	۳
..... کاشان	۶۱۹	۴۴۹	۱۷۰
..... کوهپایه	۹	۳	۶
..... گلپایگان	۶۴	۵۰	۱۴
..... لنجان	۴۱	۲۲	۱۹
..... مبارکه	۷	۴	۳
..... نایین	۱۲	۳	۹
..... نجفآباد	۲۹	۱۸	۱۱
..... نطنز	۹	۵	۴
..... ورزنه	۳	۱	۲
..... هرند	۱	۰	۱
..... دانشگاه آزاد اسلامی ^(۳)	۱۴۵۵	۹۷۵	۴۸۰

(۱) آمار دانشگاه آزاد اسلامی به استثنای سال تحصیلی ۱۳۹۹-۱۴۰۰ را شامل می‌شود.

(۲) آمار به استثنای دانشگاه آزاد و پیام نور می‌باشد.

(۳) آمار دانشگاه آزاد اسلامی به تفکیک شهرستان ارائه نشده است.

ماخذ- وزارت علوم، تحقیقات و فناوری. موسسه پژوهش و برنامه‌ریزی آموزش عالی.

۲۱-۱۷- آموزشگران دانشگاهی تماموقت موسسات آموزش عالی^(۱) برحسب مرتبه علمی

آموزشگران دانشگاهی غیرهیأت علمی	هیأت علمی					جمع	سال تحصیلی و شهرستان
	مربی آموزشیار	مربی	استادیار	دانشیار	استاد		
...	۱۹۹۵۱۳۸۵-۱۳۸۶ ^(۳)
...	۱۷	۱۶۵۷	۱۵۳۱	۵۲۷	۲۲۵	۳۹۵۷۱۳۹۰-۱۳۹۱
۷۲	۱۳	۱۶۰۸	۲۲۷۰	۸۰۷	۳۵۹	۵۱۲۹۱۳۹۵-۱۳۹۶
۵۲	۱۱	۱۵۸۹	۲۵۴۹	۹۰۱	۴۸۱	۵۵۸۳۱۳۹۶-۱۳۹۷
۳۶	۱۱	۱۴۴۶	۲۲۰۹	۷۲۴	۳۶۰	۴۷۸۶۱۳۹۷-۱۳۹۸
۴۸	۷	۱۴۵۰	۲۴۶۰	۹۶۸	۵۳۱	۵۴۶۴۱۳۹۸-۱۳۹۹
۵۰	۱	۴۲۳	۱۵۴۲	۸۶۲	۴۸۳	۳۳۶۱۱۳۹۹-۱۴۰۰
۳۴	۲	۱۸۱۹	۲۴۹۸	۱۰۵۳	۵۵۱	۴۹۲۷۱۴۰۰-۱۴۰۱
.	.	۵	۱۲	۱	.	۱۸آران و بیدگل
.	.	۳	۶	۱	.	۱۰اردستان
۱۴	.	۲۰۲	۱۰۷۰	۷۳۷	۴۴۵	۲۴۶۸اصفهان
.	.	۵	۴	.	.	۹برخوار
.	.	۱	۱	.	.	۲بویین و میاندشت
.	.	۶	۴	.	.	۱۰تیران و کرون
.	.	۲	۱	.	.	۳جرقویه
.	.	۱	.	.	.	۱چادگان
۳	.	۱۲	۱۴	۱	۲	۳۲خمینی شهر
.	.	۵	۱۶	۲	.	۲۳خوانسار
.خور و بیابانک
.	.	۲	۱	.	.	۳دهاقان
.	.	۴	۵	.	.	۹سمیرم
.	.	۱۹	۱۵	۳	۱	۳۸شاهین شهر و میمه
۱	.	۸	۳۴	.	۱	۴۴شهرضا
.	.	.	۱	.	.	۱فریدن
.	.	.	۳	.	.	۳فریدونشهر
.	.	۱	۳	.	.	۴فلاورجان
۶	.	۳۷	۳۵۹	۱۴۰	۷۷	۶۱۹کاشان
.	.	۶	۲	۱	.	۹کوهپایه
۲	.	۱۷	۴۲	۳	.	۶۴گلپایگان
.	.	۱۷	۱۸	۳	۳	۴۱لنجان
.	.	.	۷	.	.	۷مبارکه
.	.	۶	۶	.	.	۱۲نایین
۸	.	۷	۱۰	۴	.	۲۹نجفآباد
.	.	۳	۵	۱	.	۹نطنز
.	.	۲	۱	.	.	۳ورزته
.	.	.	۱	.	.	۱هرند
.	۲	۴۱۸	۸۵۷	۱۵۶	۲۲	۱۴۵۵دانشگاه آزاد اسلامی ^(۳)

(۱) آمار دانشگاه آزاد اسلامی به استثنای سال تحصیلی ۱۳۹۹-۱۴۰۰ را شامل می‌شود.

(۲) آمار به استثنا دانشگاه آزاد و پیام نور می‌باشد.

(۳) آمار دانشگاه آزاد اسلامی به تفکیک شهرستان ارائه نشده است.

ماخذ- وزارت علوم، تحقیقات و فناوری. موسسه پژوهش و برنامه‌ریزی آموزش عالی.

۱۷-۲۲- ثبت نام شدگان جدید دوره‌های مختلف تحصیلی موسسات آموزش عالی^(۱) بر حسب گروه عمده رشته تحصیلی و جنس

کاردانی (فوق دیپلم)			جمع کل			سال تحصیلی و گروه عمده رشته تحصیلی
زن	مرد	جمع	زن	مرد	جمع	
۲۶۸۷	۲۵۵۱	۵۲۳۸	۹۵۵۳	۷۶۳۵	۱۷۱۸۸ ۱۳۸۵-۱۳۸۶ ^(۲)
۶۰۶۷	۹۹۷۱	۱۶۰۳۸	۳۴۱۵۰	۳۱۴۶۱	۶۵۶۱۱ ۱۳۹۰-۱۳۹۱
۵۴۲۴	۱۰۱۴۹	۱۵۵۷۳	۳۳۵۴۶	۳۷۵۲۹	۷۱۰۷۵ ۱۳۹۵-۱۳۹۶
۵۵۲۶	۹۵۳۱	۱۵۰۵۷	۳۰۵۷۵	۳۳۹۲۶	۶۴۵۰۱ ۱۳۹۶-۱۳۹۷
۱۸۴۳	۳۶۸۸	۵۵۳۱	۲۶۳۲۷	۲۵۵۳۵	۵۱۸۶۲ ۱۳۹۷-۱۳۹۸
۳۹۰۵	۶۹۰۵	۱۰۸۱۰	۲۸۱۱۴	۲۹۷۷۳	۵۸۵۸۷ ۱۳۹۸-۱۳۹۹
۲۶۹۲	۴۷۹۳	۷۴۸۵	۱۹۲۲۳	۱۹۱۳۴	۳۸۳۵۷ ۱۳۹۹-۱۴۰۰
۳۵۸۸	۶۰۰۳	۹۵۹۱	۳۲۲۸۶	۳۱۸۹۹	۶۴۱۸۵ ۱۴۰۰-۱۴۰۱
۴۳	۲۹	۷۲	۲۵۴۳	۱۴۳۹	۳۹۸۲ پزشکی
۱۴۸۴	۱۵۵۴	۳۰۳۸	۱۸۵۷۲	۱۴۱۰۰	۳۲۶۷۲ علوم انسانی
۵۳	۶۰	۱۱۳	۲۵۸۴	۱۳۹۵	۳۹۷۹ علوم پایه
۵۱۴	۳۷۷۷	۴۲۹۱	۳۴۲۸	۱۲۴۶۹	۱۵۸۹۷ فنی و مهندسی
۴۳	۶۴	۱۰۷	۶۱۱	۶۱۷	۱۲۲۸ کشاورزی و دامپزشکی
۱۴۵۱	۵۱۹	۱۹۷۰	۴۵۴۸	۱۸۷۹	۶۴۲۷ هنر

کارشناسی ارشد (فوق لیسانس)			کارشناسی (لیسانس)			سال تحصیلی و گروه عمده رشته تحصیلی
زن	مرد	جمع	زن	مرد	جمع	
۸۸۴	۹۲۱	۱۸۰۵	۵۶۰۴	۳۷۴۱	۹۳۴۵ ۱۳۸۵-۱۳۸۶ ^(۲)
۳۷۳۵	۳۶۰۲	۷۳۳۷	۲۳۷۲۴	۱۷۲۸۳	۴۱۰۰۷ ۱۳۹۰-۱۳۹۱
۸۲۶۴	۸۸۱۹	۱۷۰۸۳	۱۸۳۴۰	۱۶۸۲۶	۳۵۱۶۶ ۱۳۹۵-۱۳۹۶
۵۷۶۱	۶۵۱۷	۱۲۲۷۸	۱۸۰۴۱	۱۶۴۴۲	۳۴۴۸۳ ۱۳۹۶-۱۳۹۷
۵۵۴۷	۵۷۹۷	۱۱۳۴۴	۱۷۵۸۹	۱۴۶۷۸	۳۲۲۶۷ ۱۳۹۷-۱۳۹۸
۴۶۴۳	۴۵۱۵	۹۱۵۸	۱۸۹۱۵	۱۶۹۴۰	۳۵۸۵۵ ۱۳۹۸-۱۳۹۹
۳۶۷۲	۳۴۸۵	۷۱۵۷	۱۱۸۵۳	۹۹۰۰	۲۱۷۵۳ ۱۳۹۹-۱۴۰۰
۶۳۶۸	۶۹۴۲	۱۳۳۱۰	۲۰۹۸۳	۱۷۳۸۴	۳۸۳۶۶ ۱۴۰۰-۱۴۰۱
۵۶۸	۱۵۶	۷۲۴	۱۲۷۰	۶۹۶	۱۹۶۶ پزشکی
۳۵۶۸	۳۶۷۰	۷۲۳۸	۱۳۱۴۵	۸۳۳۶	۲۱۴۸۱ علوم انسانی
۶۱۵	۳۲۲	۹۳۷	۱۸۰۶	۹۲۰	۲۷۲۶ علوم پایه
۷۶۵	۲۱۶۶	۲۹۳۱	۲۰۲۵	۶۲۱۴	۸۲۳۹ فنی و مهندسی
۲۲۱	۲۵۸	۴۷۹	۳۰۰	۲۶۶	۵۶۶ کشاورزی و دامپزشکی
۶۳۱	۳۷۰	۱۰۰۱	۲۴۳۶	۹۵۲	۳۳۸۸ هنر

۱۷-۲۲- ثبت نام شدگان جدید دوره‌های مختلف تحصیلی موسسات آموزش عالی^(۱) بر حسب گروه عمده رشته تحصیلی و جنس (دنباله)

دکترای تخصصی			دکترای حرفه‌ای			سال تحصیلی و گروه عمده رشته تحصیلی
زن	مرد	جمع	زن	مرد	جمع	
۲۴۵	۳۳۱	۵۷۶	۱۳۳	۹۱	۲۲۴ ۱۳۸۵-۱۳۸۶ ^(۲)
۳۳۱	۴۱۹	۷۵۰	۲۹۳	۱۸۶	۴۷۹ ۱۳۹۰-۱۳۹۱
۱۱۴۹	۱۳۸۰	۲۵۲۹	۳۶۹	۳۵۵	۷۲۴ ۱۳۹۵-۱۳۹۶
۸۵۷	۱۰۶۹	۱۹۲۶	۳۹۰	۳۶۷	۷۵۷ ۱۳۹۶-۱۳۹۷
۹۷۲	۹۷۶	۱۹۴۸	۳۷۶	۳۹۶	۷۷۲ ۱۳۹۷-۱۳۹۸
۹۲۱	۹۴۳	۱۸۶۴	۴۳۰	۴۷۰	۹۰۰ ۱۳۹۸-۱۳۹۹
۶۹۳	۶۳۸	۱۳۳۱	۳۱۳	۳۱۸	۶۳۱ ۱۳۹۹-۱۴۰۰
۹۱۸	۱۱۷۱	۲۰۸۹	۴۳۰	۳۹۹	۸۲۹ ۱۴۰۰-۱۴۰۱
۲۳۲	۱۵۹	۳۹۱	۴۳۰	۳۹۹	۸۲۹ پزشکی
۳۷۵	۵۴۰	۹۱۵ علوم انسانی
۱۱۰	۹۳	۲۰۳ علوم پایه
۱۲۴	۳۱۲	۴۳۶ فنی و مهندسی
۴۷	۲۹	۷۶ کشاورزی و دامپزشکی
۳۰	۳۸	۶۸ هنر

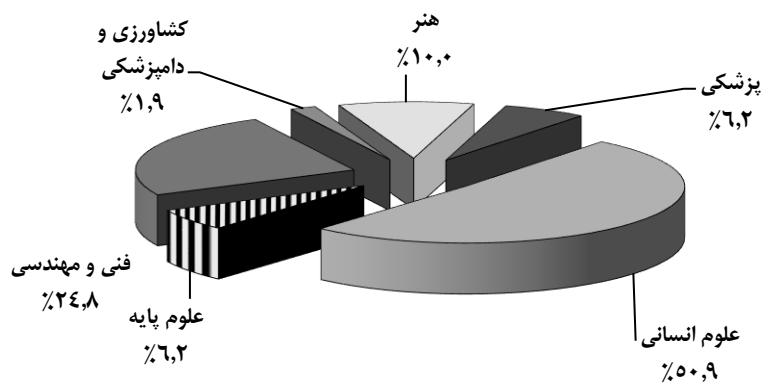
(۱) آمار دانشگاه آزاد اسلامی به استثنای سال‌های تحصیلی ۸۶-۱۳۸۵، ۹۱-۱۳۹۰ و ۱۴۰۰-۱۳۹۹ را شامل می‌شود.

(۲) آمار دانشگاه جامع علمی کاربردی را شامل نمی‌شود.

ماخذ- وزارت علوم، تحقیقات و فناوری، موسسه پژوهش و برنامه‌ریزی آموزش عالی.

۱۷-۵- توزیع ثبت نام شدگان جدید موسسات آموزش عالی بر حسب

گروه عمده رشته تحصیلی: ۱۴۰۱-۱۴۰۰



مینا: جدول ۱۷-۲۲

۲۳-۱۷- ثبت نام شدگان جدید دوره‌های مختلف تحصیلی موسسات آموزش عالی^(۱) به تفکیک نوع وابستگی به دستگاه اجرایی برحسب جنس

کاردانی (فوق دیپلم)			جمع کل			سال تحصیلی و دانشگاه / موسسه آموزش عالی
زن	مرد	مرد و زن	زن	مرد	مرد و زن	
۲۶۸۷	۲۵۵۱	۵۲۳۸	۹۵۵۳	۷۶۳۵	۱۷۱۸۸ ۱۳۸۵-۱۳۸۶ ^(۱)
۶۰۶۷	۹۹۷۱	۱۶۰۳۸	۳۴۱۵۰	۳۱۴۶۱	۶۵۶۱۱ ۱۳۹۰-۱۳۹۱
۵۴۲۴	۱۰۱۴۹	۱۵۵۷۳	۳۳۵۴۶	۳۷۵۲۹	۷۱۰۷۵ ۱۳۹۵-۱۳۹۶
۵۵۲۶	۹۵۳۱	۱۵۰۵۷	۳۰۵۷۵	۳۳۹۲۶	۶۴۵۰۱ ۱۳۹۶-۱۳۹۷
۱۸۴۳	۳۶۸۸	۵۵۳۱	۲۶۳۲۷	۲۵۵۳۵	۵۱۸۶۲ ۱۳۹۷-۱۳۹۸
۳۹۰۵	۶۹۰۵	۱۰۸۱۰	۲۸۱۱۴	۲۹۷۷۳	۵۸۵۸۷ ۱۳۹۸-۱۳۹۹
۲۶۹۲	۴۷۹۳	۷۴۸۵	۱۹۲۲۳	۱۹۱۳۴	۳۸۳۵۷ ۱۳۹۹-۱۴۰۰
۳۵۸۸	۶۰۰۳	۹۵۹۱	۳۲۲۸۶	۳۱۸۹۹	۶۴۱۸۵ ۱۴۰۰-۱۴۰۱
.	.	.	۵۶۱۳	۴۸۸۶	۱۰۴۹۹ دانشگاه‌ها و موسسات آموزش عالی وزارت علوم، تحقیقات و فناوری
.	.	.	۴۳۳۴	۲۶۵۲	۶۹۸۶ دانشگاه پیام نور
۶۵۱	۱۵۰۷	۲۱۵۸	۱۱۵۸	۲۶۹۵	۳۸۵۳ دانشگاه جامع علمی و کاربردی
۱۷۰۰	۲۴۲۸	۴۱۲۸	۲۱۷۹	۳۱۱۷	۵۲۹۶ دانشگاه فنی و حرفه‌ای
.	.	.	۶۲۵	۹۶۹	۱۵۹۴ دانشگاه فرهنگیان
۲	۲۹	۳۱	۱۳۸۷	۹۶۰	۲۳۴۷ دانشگاه‌ها و موسسه آموزش عالی وزارت بهداشت، درمان و آموزش پزشکی
.	.	.	۶۵	۱۶۶	۲۳۱ دانشگاه‌ها و موسسه آموزش عالی سایر دستگاه‌های اجرایی
۹۸۵	۱۸۲۰	۲۸۰۵	۱۲۹۰۱	۱۳۸۷۱	۲۶۷۷۲ دانشگاه آزاد اسلامی
۲۵۰	۲۱۹	۴۶۹	۴۰۲۴	۲۵۸۳	۶۶۰۷ موسسات آموزش عالی غیردولتی - غیر انتفاعی
کارشناسی ارشد (فوق لیسانس)			کارشناسی (لیسانس)			سال تحصیلی و دانشگاه / موسسه آموزش عالی
زن	مرد	مرد و زن	زن	مرد	مرد و زن	
۸۸۴	۹۲۱	۱۸۰۵	۵۶۰۴	۳۷۴۱	۹۳۴۵ ۱۳۸۵-۱۳۸۶ ^(۱)
۳۷۳۵	۳۶۰۲	۷۳۳۷	۲۷۲۲۴	۱۷۲۸۳	۴۱۰۰۷ ۱۳۹۰-۱۳۹۱
۸۲۶۴	۸۸۱۹	۱۷۰۸۳	۱۸۲۴۰	۱۶۸۲۶	۳۵۱۶۶ ۱۳۹۵-۱۳۹۶
۵۷۶۱	۶۵۱۷	۱۲۲۷۸	۱۸۰۴۱	۱۶۴۴۲	۳۴۴۸۳ ۱۳۹۶-۱۳۹۷
۵۵۴۷	۵۷۹۷	۱۱۳۴۴	۱۷۵۸۹	۱۴۶۷۸	۳۲۲۶۷ ۱۳۹۷-۱۳۹۸
۴۶۴۳	۴۵۱۵	۹۱۵۸	۱۸۹۱۵	۱۶۹۴۰	۳۵۸۵۵ ۱۳۹۸-۱۳۹۹
۳۶۷۲	۳۴۸۵	۷۱۵۷	۱۱۸۵۳	۹۹۰۰	۲۱۷۵۳ ۱۳۹۹-۱۴۰۰
۶۳۳۸	۶۹۴۳	۱۳۳۱۰	۲۰۹۸۳	۱۷۳۸۴	۳۸۳۶۶ ۱۴۰۰-۱۴۰۱
۱۸۹۳	۱۷۳۲	۳۶۲۵	۳۳۹۴	۲۷۱۵	۶۱۰۹ دانشگاه‌ها و موسسات آموزش عالی وزارت علوم، تحقیقات و فناوری
۳۰۲	۲۳۹	۵۴۱	۴۰۳۰	۲۴۱۰	۶۴۴۰ دانشگاه پیام نور
.	.	.	۵۰۷	۱۱۸۸	۱۶۹۵ دانشگاه جامع علمی و کاربردی
.	.	.	۴۷۹	۶۸۹	۱۱۶۸ دانشگاه فنی و حرفه‌ای
۲۰	۹	۲۹	۶۰۵	۹۶۰	۱۵۶۵ دانشگاه فرهنگیان
۱۷۸	۶۹	۲۴۷	۶۴۶	۳۶۸	۱۰۱۴ دانشگاه‌ها و موسسه آموزش عالی وزارت بهداشت، درمان و آموزش پزشکی
۴۷	۱۴۱	۱۸۸	۱۳	۷	۲۰ دانشگاه‌ها و موسسه آموزش عالی سایر دستگاه‌های اجرایی
۲۹۰۳	۳۹۲۰	۶۸۲۳	۸۵۶۲	۷۵۱۶	۱۶۰۷۸ دانشگاه آزاد اسلامی
۱۰۲۵	۸۳۲	۱۸۵۷	۲۷۴۶	۱۵۳۱	۴۲۷۷ موسسات آموزش عالی غیردولتی - غیر انتفاعی

۲۳-۱۷- ثبت نام شدگان جدید دوره‌های مختلف تحصیلی موسسات آموزش عالی^(۱) به تفکیک نوع وابستگی به دستگاه اجرایی برحسب جنس (دنباله)

دکترای تخصصی			دکترای حرفه‌ای			سال تحصیلی و دانشگاه/ موسسه آموزش عالی
زن	مرد	مرد و زن	زن	مرد	مرد و زن	
۲۴۵	۳۳۱	۵۷۶	۱۳۳	۹۱	۲۲۴ ۱۳۸۵-۱۳۸۶ ^(۲)
۳۳۱	۴۱۹	۷۵۰	۲۹۳	۱۸۶	۴۷۹ ۱۳۹۰-۱۳۹۱
۱۱۴۹	۱۳۸۰	۲۵۲۹	۳۶۹	۳۵۵	۷۲۴ ۱۳۹۵-۱۳۹۶
۸۵۷	۱۰۶۹	۱۹۲۶	۳۹۰	۳۶۷	۷۵۷ ۱۳۹۶-۱۳۹۷
۹۷۲	۹۷۶	۱۹۴۸	۳۷۶	۳۹۶	۷۷۲ ۱۳۹۷-۱۳۹۸
۹۲۱	۹۴۳	۱۸۶۴	۴۳۰	۴۷۰	۹۰۰ ۱۳۹۸-۱۳۹۹
۶۹۳	۶۳۸	۱۳۳۱	۳۱۳	۳۱۸	۶۳۱ ۱۳۹۹-۱۴۰۰
۹۱۸	۱۱۷۱	۲۰۸۹	۴۳۰	۳۹۹	۸۲۹ ۱۴۰۰-۱۴۰۱
						دانشگاه‌ها و موسسات آموزش عالی
۳۲۶	۴۳۹	۷۶۵	.	.	.	وزارت علوم، تحقیقات و فناوری
۲	۳	۵	.	.	.	دانشگاه پیام نور
.	دانشگاه جامع علمی و کاربردی
.	دانشگاه فنی و حرفه‌ای
.	دانشگاه فرهنگیان
						دانشگاه‌ها و موسسه آموزش عالی وزارت
۲۲۶	۱۵۴	۳۸۰	۳۳۵	۳۴۰	۶۷۵	بهداشت، درمان و آموزش پزشکی
						دانشگاه‌ها و موسسه آموزش عالی
۵	۱۸	۲۳	.	.	.	سایر دستگاه‌های اجرایی
۳۵۶	۵۵۶	۹۱۲	۹۵	۵۹	۱۵۴	دانشگاه آزاد اسلامی
						موسسات آموزش عالی غیردولتی-
۳	۱	۴	.	.	.	غیر انتفاعی

(۱) آمار دانشگاه آزاد اسلامی به استثنای سال‌های تحصیلی ۸۶-۱۳۸۵، ۹۱-۱۳۹۰ و ۱۴۰۰-۱۳۹۹ را شامل می‌شود.

(۲) آمار دانشگاه جامع علمی کاربردی را شامل نمی‌شود.
 ماخذ- وزارت علوم، تحقیقات و فناوری. موسسه پژوهش و برنامه‌ریزی آموزش عالی.

۱۷-۲۴- ثبت نام شدگان جدید دوره‌های مختلف تحصیلی موسسات آموزش عالی^(۱) برحسب جنس و شهرستان

کاردانی (فوق‌دیپلم)			جمع کل			سال تحصیلی و شهرستان
زن	مرد	جمع	زن	مرد	جمع	
۲۶۸۷	۲۵۵۱	۵۲۳۸	۹۵۵۳	۷۶۳۵	۱۷۱۸۸ ۱۳۸۵-۱۳۸۶ ^(۲)
۶۰۶۷	۹۹۷۱	۱۶۰۳۸	۳۴۱۵۰	۳۱۴۶۱	۶۵۶۱۱ ۱۳۹۰-۱۳۹۱
۵۴۲۴	۱۰۱۴۹	۱۵۵۷۳	۳۳۵۴۶	۳۷۵۲۹	۷۱۰۷۵ ۱۳۹۵-۱۳۹۶
۵۵۲۶	۹۵۳۱	۱۵۰۵۷	۳۰۵۷۵	۳۳۹۲۶	۶۴۵۰۱ ۱۳۹۶-۱۳۹۷
۱۸۴۳	۳۶۸۸	۵۵۳۱	۲۶۳۲۷	۲۵۵۳۵	۵۱۸۶۲ ۱۳۹۷-۱۳۹۸
۳۹۰۵	۶۹۰۵	۱۰۸۱۰	۲۸۱۱۴	۲۹۷۷۳	۵۸۵۸۷ ۱۳۹۸-۱۳۹۹
۲۶۹۲	۴۷۹۳	۷۴۸۵	۱۹۲۲۳	۱۹۱۳۴	۳۸۳۵۷ ۱۳۹۹-۱۴۰۰
۳۵۸۸	۶۰۰۳	۹۵۹۱	۳۳۲۸۶	۳۱۸۹۹	۶۵۱۸۵ ۱۴۰۰-۱۴۰۱
۳۱	۱۱۱	۱۴۲	۲۶۷	۳۴۰	۶۰۷ آران و بیدگل
.	.	.	۷۱	۴۸	۱۱۹ اردستان
۹۲۸	۲۲۸۱	۳۲۰۹	۱۱۴۱۶	۱۰۸۷۶	۲۲۲۹۲ اصفهان
.	۲۸	۲۸	۲۴۵	۱۵۹	۴۰۴ برخوار
.	.	.	.	۱	۱ بوبین و میاندشت
.	.	.	۱۵۳	۹۳	۲۴۶ تیران و کرون
. جرقویه
.	.	.	۵۳	۳۶	۸۹ چادگان
۲۹	۲۰	۴۹	۴۵۸	۳۴۶	۸۰۴ خمینی شهر
۱۷۷	.	۱۷۷	۴۶۳	۱۸۶	۶۴۹ خوانسار
۷	۲۸	۳۵	۲۵	۵۱	۷۶ خور و بیابانک
. دهاقان
.	.	.	۷۵	۶۵	۱۴۰ سمیرم
۱۳	۱۶۵	۱۷۸	۴۷۲	۶۶۶	۱۱۳۸ شاهین شهر و میمه
۳۰۲	۴۰۷	۷۰۹	۵۴۰	۶۷۹	۱۲۱۹ شهرضا
. فریدن
.	.	.	۵۲	۵۲	۱۰۴ فریدونشهر
. فلاورجان
۵۰۶	۵۹۴	۱۱۰۰	۲۷۶۵	۲۲۷۸	۵۰۴۳ کاشان
.	.	.	۶۸	۴۹	۱۱۷ کوهپایه
.	۲۴۵	۲۴۵	۲۷۶	۵۲۱	۷۹۷ گلپایگان
۱۵	۳۰	۴۵	۵۱۷	۴۱۹	۹۳۶ لنجان
۱۲	۷۱	۸۳	۱۶۷	۲۰۲	۳۶۹ مبارکه
۵	۳۹	۴۴	۵۶	۱۳۹	۱۹۵ نایین
۵۴۵	۶۶	۶۱۱	۱۰۷۲	۵۶۲	۱۶۳۴ نجف‌آباد
.	.	.	۹۷	۶۴	۱۶۱ نطنز
.	.	.	۳۶	۳۱	۶۷ ورزنده
۳۳	۹۸	۱۳۱	۴۱	۱۶۵	۲۰۶ هرنند
۹۸۵	۱۸۲۰	۲۸۰۵	۱۲۹۰۱	۱۳۸۷۱	۲۶۷۷۲ دانشگاه آزاد اسلامی ^(۳)

۲۴-۱۷- ثبت نام شدگان جدید دوره‌های مختلف تحصیلی موسسات آموزش عالی^(۱) برحسب جنس و شهرستان (دنباله)

کارشناسی ارشد (فوق لیسانس)			کارشناسی (لیسانس)			سال تحصیلی و شهرستان
زن	مرد	جمع	زن	مرد	جمع	
۸۸۴	۹۲۱	۱۸۰۵	۵۶۰۴	۳۷۴۱	۹۳۴۵ ۱۳۸۵-۱۳۸۶ ^(۲)
۳۷۳۵	۳۶۰۲	۷۳۳۷	۲۳۷۲۴	۱۷۲۸۳	۴۱۰۰۷ ۱۳۹۰-۱۳۹۱
۸۲۶۴	۸۸۱۹	۱۷۰۸۳	۱۸۳۴۰	۱۶۸۲۶	۳۵۱۶۶ ۱۳۹۵-۱۳۹۶
۵۷۶۱	۶۵۱۷	۱۲۲۷۸	۱۸۰۴۱	۱۶۴۴۲	۳۴۴۸۳ ۱۳۹۶-۱۳۹۷
۵۵۴۷	۵۷۹۷	۱۱۳۴۴	۱۷۵۸۹	۱۴۶۷۸	۳۲۲۶۷ ۱۳۹۷-۱۳۹۸
۴۶۴۳	۴۵۱۵	۹۱۵۸	۱۸۹۱۵	۱۶۹۴۰	۳۵۸۵۵ ۱۳۹۸-۱۳۹۹
۳۶۷۲	۳۴۸۵	۷۱۵۷	۱۱۸۵۳	۹۹۰۰	۲۱۷۵۳ ۱۳۹۹-۱۴۰۰
۲۳۶۸	۲۹۴۲	۱۳۳۱۰	۲۰۹۸۲	۱۷۳۸۴	۳۸۳۶۶ ۱۴۰۰-۱۴۰۱
۵	۱	۶	۲۳۱	۲۲۶	۴۵۷ آران و بیدگل
.	۲	۲	۷۱	۴۶	۱۱۷ اردستان
۲۶۲۶	۲۱۶۴	۴۷۹۰	۷۱۷۹	۵۷۱۳	۱۲۸۹۲ اصفهان
.	.	.	۲۴۵	۱۳۱	۳۷۶ برخوار
.	.	.	.	۱	۱ بوبین و میاندشت
.	.	.	۱۵۳	۹۳	۲۴۶ تیران و کرون
. جرقویه
.	.	.	۵۳	۳۶	۸۹ چادگان
۱۱۷	۵۳	۱۷۰	۳۱۲	۲۷۳	۵۸۵ خمینی شهر
۲۰	۳۸	۵۸	۲۶۶	۱۴۸	۴۱۴ خوانسار
.	.	.	۱۸	۲۳	۴۱ خور و بیابانک
. دهاقان
۱۳	۸	۲۱	۶۲	۵۷	۱۱۹ سمیرم
۶۲	۲۰۵	۲۶۷	۳۹۲	۲۷۸	۶۷۰ شاهین شهر و میمه
۱	۱۱	۱۲	۲۳۷	۲۶۱	۴۹۸ شهرضا
. فریدن
.	.	.	۵۲	۵۲	۱۰۴ فریدونشهر
. فلاورجان
۴۶۰	۳۷۱	۸۳۱	۱۵۹۰	۱۰۹۶	۲۶۸۶ کاشان
.	.	.	۶۸	۴۹	۱۱۷ کوهپایه
۳۹	۶۷	۱۰۶	۲۳۷	۲۰۹	۴۴۶ گلپایگان
۳۰	۳۹	۶۹	۴۷۲	۳۵۰	۸۲۲ لنجان
۲۱	۸	۲۹	۱۳۴	۱۲۳	۲۵۷ مبارکه
۳	۹	۱۲	۴۸	۹۱	۱۳۹ نایین
۲۸	۱۹	۵۷	۴۸۹	۴۷۷	۹۶۶ نجف‌آباد
۳۰	۲۷	۵۷	۶۷	۳۷	۱۰۴ نطنز
.	.	.	۳۶	۳۱	۶۷ ورزنه
.	.	.	۸	۶۷	۷۵ هرند
۲۹۰۳	۳۹۲۰	۶۸۲۳	۸۵۶۲	۷۵۱۶	۱۶۰۷۸ دانشگاه آزاد اسلامی ^(۳)

۱۷-۲۴- ثبت نام شدگان جدید دوره‌های مختلف تحصیلی موسسات آموزش عالی^(۱) برحسب جنس و شهرستان (دنباله)

دکترای تخصصی			دکترای حرفه‌ای			سال تحصیلی و شهرستان
زن	مرد	جمع	زن	مرد	جمع	
۲۴۵	۳۳۱	۵۷۶	۱۳۳	۹۱	۲۲۴۱۳۸۵-۱۳۸۶ ^(۲)
۳۳۱	۴۱۹	۷۵۰	۲۹۳	۱۸۶	۴۷۹ ۱۳۹۰-۱۳۹۱
۱۱۴۹	۱۳۸۰	۲۵۲۹	۳۶۹	۳۵۵	۷۲۴ ۱۳۹۵-۱۳۹۶
۸۵۷	۱۰۶۹	۱۹۲۶	۳۹۰	۳۶۷	۷۵۷ ۱۳۹۶-۱۳۹۷
۹۷۲	۹۷۶	۱۹۴۸	۳۷۶	۳۹۶	۷۷۲ ۱۳۹۷-۱۳۹۸
۹۲۱	۹۴۳	۱۸۶۴	۴۳۰	۴۷۰	۹۰۰ ۱۳۹۸-۱۳۹۹
۶۹۳	۶۳۸	۱۳۳۱	۳۱۳	۳۱۸	۶۳۱ ۱۳۹۹-۱۴۰۰
۹۱۸	۱۱۷۱	۲۰۸۹	۴۳۰	۳۹۹	۸۲۹ ۱۴۰۰-۱۴۰۱
.	۲	۲ آران و بیدگل
. اردستان
۴۴۹	۴۸۵	۹۳۴	۲۳۴	۲۳۳	۴۶۷ اصفهان
. برخوار
. بویین و میاندشت
. تیران و کرون
. جرقویه
. چادگان
. خمینی شهر
. خوانسار
. خور و بیابانک
. دهقان
. سمیرم
۵	۱۸	۲۳ شاهین شهر و میمه
. شهرضا
. فریدن
. فریدونشهر
. فلاورجان
۱۰۸	۱۱۰	۲۱۸	۱۰۱	۱۰۷	۲۰۸ کاشان
. کوهپایه
. گلپایگان
. لنجان
. مبارکه
. نایین
. نجف‌آباد
. نطنز
. ورزنه
. هرند
۳۵۶	۵۵۶	۹۱۲	۹۵	۵۹	۱۵۴ دانشگاه آزاد اسلامی ^(۳)

۱) آمار دانشگاه آزاد اسلامی به استثنای سال‌های تحصیلی ۸۶-۱۳۸۵، ۹۱-۱۳۹۰ و ۱۴۰۰-۱۳۹۹ را شامل می‌شود.

۲) آمار دانشگاه جامع علمی کاربردی را شامل نمی‌شود.

۳) آمار دانشگاه آزاد اسلامی به تفکیک شهرستان ارائه نشده است.

ماخذ- وزارت علوم، تحقیقات و فناوری. موسسه پژوهش و برنامه‌ریزی آموزش عالی.

۲۵-۱۷- دانشجویان دوره‌های مختلف تحصیلی موسسات آموزش عالی^(۱) برحسب گروه عمده رشته تحصیلی و جنس

کاردانی (فوق‌دیپلم)			جمع کل			سال تحصیلی و گروه عمده رشته تحصیلی
زن	مرد	جمع	زن	مرد	جمع	
۱۹۱۸۲	۲۶۱۰۹	۴۵۲۹۱	۱۲۵۸۹۲	۹۳۶۲۵	۲۱۹۵۱۷ ۱۳۸۵-۱۳۸۶ ^(۲)
۲۲۹۴۲	۳۸۵۲۵	۶۱۴۶۷	۱۶۳۲۱۸	۱۵۷۶۵۷	۳۲۰۸۷۵ ۱۳۹۰-۱۳۹۱
۱۶۴۹۷	۳۱۲۳۲	۴۷۷۲۹	۱۳۸۳۲۲	۱۴۳۳۶۱	۲۸۱۶۸۳ ۱۳۹۵-۱۳۹۶
۱۵۱۴۵	۲۶۳۷۴	۴۱۵۱۹	۱۲۵۰۶۳	۱۲۸۰۶۹	۲۵۳۱۳۲ ۱۳۹۶-۱۳۹۷
۱۱۲۸۶	۲۰۸۰۷	۳۲۰۹۳	۱۱۶۶۷۶	۱۱۶۹۶۹	۲۳۳۶۴۵ ۱۳۹۷-۱۳۹۸
۱۰۰۷۲	۱۶۴۴۳	۲۶۵۱۵	۱۰۹۰۳۸	۱۰۳۸۲۹	۲۱۲۸۶۷ ۱۳۹۸-۱۳۹۹
۶۶۳۵	۱۱۵۴۸	۱۸۱۸۳	۷۴۰۷۱	۶۵۰۸۰	۱۳۹۱۵۱ ۱۳۹۹-۱۴۰۰
۸۸۸۱۳	۱۵۳۱۳	۲۴۱۹۵	۱۱۳۸۱۹	۱۰۷۱۸۵	۲۲۱۰۷۴ ۱۴۰۰-۱۴۰۱
۱۱۹	۸۷	۲۰۶	۱۷۳۳۲	۸۸۱۱	۲۶۱۴۳ پزشکی
۳۷۳۳	۴۳۴۲	۸۰۷۵	۵۷۵۸۱	۴۴۳۲۶	۱۰۱۹۰۷ علوم انسانی
۵۳	۶۰	۱۱۳	۱۰۳۴۳	۴۷۴۸	۱۵۰۹۱ علوم پایه
۱۳۳۸	۹۴۰۴	۱۰۷۴۲	۱۲۶۸۳	۴۱۱۷۵	۵۴۸۵۸ فنی و مهندسی
۸۸	۱۳۴	۲۲۲	۱۶۶۲	۱۵۲۳	۳۱۸۵ کشاورزی و دامپزشکی
۳۵۵۱	۱۲۸۶	۴۸۳۷	۱۴۲۸۸	۶۶۰۲	۲۰۸۹۰ هنر

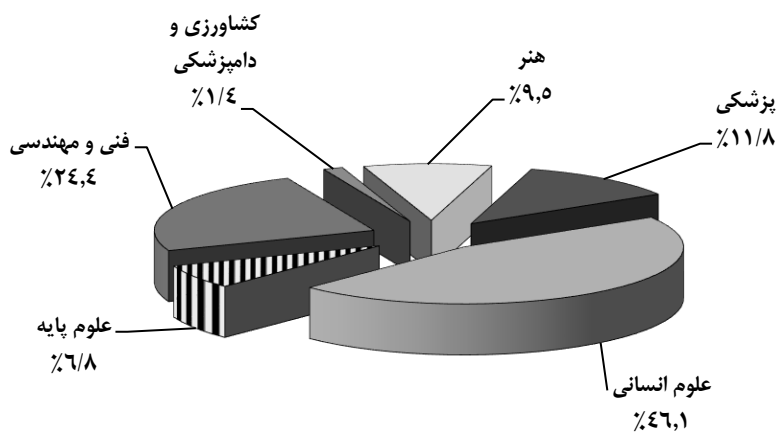
کارشناسی ارشد (فوق لیسانس)			کارشناسی (لیسانس)			سال تحصیلی و گروه عمده رشته تحصیلی
زن	مرد	جمع	زن	مرد	جمع	
۸۱۴۳	۷۷۲۲	۱۵۸۶۵	۹۵۵۵۸	۵۶۹۰۳	۱۵۲۴۶۱ ۱۳۸۵-۱۳۸۶ ^(۲)
۱۳۶۷۲	۱۴۶۶۵	۲۸۳۳۷	۱۲۲۵۷۷	۱۰۰۹۵۴	۲۲۳۵۳۱ ۱۳۹۰-۱۳۹۱
۲۵۸۷۳	۲۶۳۸۷	۵۲۲۶۰	۸۸۰۳۶	۷۷۲۲۰	۱۶۵۲۵۶ ۱۳۹۵-۱۳۹۶
۲۲۶۶۹	۲۴۰۸۲	۴۶۷۵۱	۷۸۷۱۷	۶۸۳۴۶	۱۴۷۰۶۳ ۱۳۹۶-۱۳۹۷
۲۰۵۱۶	۲۲۰۶۳	۴۲۵۷۹	۷۶۰۴۱	۶۴۷۸۶	۱۴۰۸۲۷ ۱۳۹۷-۱۳۹۸
۱۶۸۵۸	۱۷۰۰۲	۳۳۸۶۰	۷۳۶۲۸	۶۱۷۶۸	۱۳۵۳۹۶ ۱۳۹۸-۱۳۹۹
۱۱۱۴۸	۹۶۰۰	۲۰۷۴۸	۵۰۴۸۹	۳۸۷۹۷	۸۹۲۸۶ ۱۳۹۹-۱۴۰۰
۱۹۴۰۶	۲۱۰۴۴	۴۰۴۵۰	۷۷۲۵۴	۶۱۹۶۴	۱۳۹۲۱۸ ۱۴۰۰-۱۴۰۱
۲۲۶۷	۸۱۰	۳۰۷۷	۱۰۵۵۴	۴۱۴۹	۱۴۷۰۳ پزشکی
۹۸۴۰	۱۰۲۵۹	۲۰۰۹۹	۴۲۲۲۴	۲۷۱۴۵	۶۹۳۶۹ علوم انسانی
۲۰۸۰	۱۰۲۳	۳۱۰۳	۷۳۱۳	۳۲۱۱	۱۰۵۲۴ علوم پایه
۲۵۷۹	۷۱۷۳	۹۷۵۲	۷۹۷۹	۲۲۹۰۴	۳۰۸۸۳ فنی و مهندسی
۵۳۹	۵۰۹	۱۰۴۸	۷۴۵	۷۰۲	۱۴۴۷ کشاورزی و دامپزشکی
۲۱۰۱	۱۲۷۰	۳۳۷۱	۸۴۳۹	۳۸۵۳	۱۲۲۹۲ هنر

۱۷-۲۵- دانشجویان دوره‌های مختلف تحصیلی موسسات آموزش عالی^(۱) برحسب گروه عمده رشته تحصیلی و جنس (دنباله)

دکترای تخصصی			دکترای حرفه‌ای			سال تحصیلی و گروه عمده رشته تحصیلی
زن	مرد	جمع	زن	مرد	جمع	
۱۳۱۷	۱۷۳۷	۳۰۵۴	۱۶۹۲	۱۱۵۴	۲۸۴۶ ۱۳۸۵-۸۶ ^(۲)
۱۵۲۰	۲۰۸۸	۳۶۰۸	۲۵۰۷	۱۴۲۵	۳۹۳۲ ۱۳۹۰-۹۱
۴۷۶۴	۶۳۰۵	۱۱۰۶۹	۳۱۵۲	۲۲۱۷	۵۳۶۹ ۱۳۹۵-۹۶
۵۲۵۷	۶۸۸۶	۱۲۱۴۳	۳۲۷۵	۲۳۸۱	۵۶۵۶ ۱۳۹۶-۹۷
۵۵۴۱	۶۷۵۳	۱۲۲۹۴	۳۲۹۲	۲۵۶۰	۵۸۵۲ ۱۳۹۷-۹۸
۵۳۱۴	۵۸۹۶	۱۱۲۱۰	۳۱۶۶	۲۷۲۰	۵۸۸۶ ۱۳۹۸-۹۹
۳۲۶۶	۲۷۸۸	۶۰۵۴	۲۵۳۳	۲۳۴۷	۴۸۸۰ ۱۳۹۹-۱۴۰۰
۵۳۳۰	۵۸۱۷	۱۱۰۹۷	۳۱۳۷	۲۹۸۷	۶۱۱۴ ۱۴۰۰-۱۴۰۱
۱۲۶۵	۷۷۸	۲۰۴۳	۳۱۲۷	۲۹۸۷	۶۱۱۴ پزشکی
۱۷۸۴	۲۵۸۰	۴۳۶۴ علوم انسانی
۸۹۷	۴۵۴	۱۳۵۱ علوم پایه
۷۸۷	۱۶۹۴	۲۴۸۱ فنی و مهندسی
۲۹۰	۱۷۸	۴۶۸ کشاورزی و دامپزشکی
۱۹۷	۱۹۳	۳۹۰ هنر

(۱) آمار دانشگاه آزاد اسلامی به استثنای سال‌های تحصیلی ۸۶-۱۳۸۵ و ۱۴۰۰-۱۳۹۹ را شامل می‌شود.
 (۲) آمار دانشگاه جامع علمی کاربردی را شامل نمی‌شود.
 ماخذ- وزارت علوم، تحقیقات و فناوری، موسسه پژوهش و برنامه‌ریزی آموزش عالی.

۱۷-۶- توزیع دانشجویان موسسات آموزش عالی برحسب گروه عمده رشته تحصیلی: ۱۴۰۰-۱۴۰۱



مینا: جدول ۱۷-۲۵

۲۶-۱۷- دانشجویان دوره‌های مختلف تحصیلی موسسات آموزش عالی^(۱) به تفکیک نوع وابستگی به دستگاه اجرایی بر حسب جنس

کاردانی (فوق‌دیپلم)			جمع کل			سال تحصیلی و دانشگاه / موسسه آموزش عالی
زن	مرد	جمع	زن	مرد	جمع	
۱۹۱۸۲	۲۶۱۰۹	۴۵۲۹۱	۱۲۵۸۹۲	۹۳۶۲۵	۲۱۹۵۱۷ ۱۳۸۵-۱۳۸۶ ^(۱)
۲۲۹۴۲	۳۸۵۲۵	۶۱۴۶۷	۱۶۳۲۱۸	۱۵۷۶۵۷	۳۲۰۸۷۵ ۱۳۹۰-۱۳۹۱
۱۶۴۹۷	۳۱۲۳۲	۴۷۷۲۹	۱۳۸۳۳۲	۱۴۳۳۶۱	۲۸۱۶۹۳ ۱۳۹۵-۱۳۹۶
۱۵۱۴۵	۲۶۳۷۴	۴۱۵۱۹	۱۲۵۰۶۳	۱۲۸۰۶۹	۲۵۳۱۳۲ ۱۳۹۶-۱۳۹۷
۱۱۲۸۶	۲۰۸۰۷	۳۲۰۹۳	۱۱۶۶۷۶	۱۱۶۹۶۹	۲۳۳۶۴۵ ۱۳۹۷-۱۳۹۸
۱۰۰۷۲	۱۶۴۴۳	۲۶۵۱۵	۱۰۹۰۳۸	۱۰۳۸۲۹	۲۱۲۸۶۷ ۱۳۹۸-۱۳۹۹
۶۶۳۵	۱۱۵۴۸	۱۸۱۸۳	۷۴۰۷۱	۶۵۰۸۰	۱۳۹۱۵۱ ۱۳۹۹-۱۴۰۰
۸۸۸۲	۱۵۳۱۳	۲۴۱۹۵	۱۱۳۸۸۹	۱۰۷۱۸۵	۲۲۱۰۷۴ ۱۴۰۰-۱۴۰۱
.	.	.	۲۲۰۴۹	۱۸۶۷۶	۴۰۷۲۵	دانشگاهها و موسسات آموزش عالی وزارت علوم، تحقیقات و فناوری.....
.	.	.	۲۰۰۸۵	۱۱۵۶۲	۳۱۶۴۷	دانشگاه پیام نور.....
۱۹۵۲	۴۳۰۰	۶۲۵۲	۳۳۶۵	۸۰۰۶	۱۱۳۷۱	دانشگاه جامع علمی و کاربردی.....
۴۱۰۶	۶۰۱۰	۱۰۱۱۶	۵۵۱۳	۸۰۴۸	۱۳۵۶۱	دانشگاه فنی و حرفه‌ای.....
.	.	.	۲۴۲۳	۳۴۳۸	۵۸۶۱	دانشگاه فرهنگیان.....
۴	۸۰	۸۴	۶۹۷۱	۵۰۴۵	۱۲۰۱۶	دانشگاهها و موسسه آموزش عالی وزارت بهداشت، درمان و آموزش پزشکی.....
.	.	.	۳۴۶	۶۵۴	۱۰۰۰	دانشگاهها و موسسه آموزش عالی سایر دستگاه‌های اجرایی.....
۲۱۶۲	۴۰۱۱	۶۱۷۳	۳۸۹۲۳	۴۱۲۷۴	۸۰۱۹۷	دانشگاه آزاد اسلامی.....
۶۵۸	۹۱۲	۱۵۷۰	۱۴۲۱۴	۱۰۴۸۲	۲۴۶۹۶	موسسات آموزش عالی غیر دولتی- غیر انتفاعی.....

کارشناسی ارشد (فوق لیسانس)			کارشناسی (لیسانس)			سال تحصیلی و دانشگاه / موسسه آموزش عالی
زن	مرد	جمع	زن	مرد	جمع	
۸۱۴۳	۷۷۲۲	۱۵۸۶۵	۹۵۵۵۸	۵۶۹۰۳	۱۵۲۴۶۱ ۱۳۸۵-۱۳۸۶ ^(۱)
۱۳۶۷۲	۱۴۶۶۵	۲۸۳۳۷	۱۲۲۵۷۷	۱۰۰۹۵۴	۲۲۳۵۳۱ ۱۳۹۰-۱۳۹۱
۲۵۸۷۳	۲۶۳۸۷	۵۲۲۶۰	۸۸۰۳۶	۷۷۲۲۰	۱۶۵۲۵۶ ۱۳۹۵-۱۳۹۶
۲۲۶۶۹	۲۴۰۸۲	۴۶۷۵۱	۷۸۷۱۷	۶۸۳۴۶	۱۴۷۰۶۳ ۱۳۹۶-۱۳۹۷
۲۰۵۱۶	۲۲۰۶۳	۴۲۵۷۹	۷۶۰۴۱	۶۴۷۸۶	۱۴۰۸۲۷ ۱۳۹۷-۱۳۹۸
۱۶۸۵۸	۱۷۰۰۲	۳۳۸۶۰	۷۳۶۲۸	۶۱۷۶۸	۱۳۵۳۹۶ ۱۳۹۸-۱۳۹۹
۱۱۱۴۸	۹۶۰۰	۲۰۷۴۸	۵۰۴۸۹	۳۸۷۹۷	۸۹۲۸۶ ۱۳۹۹-۱۴۰۰
۱۹۴۰۶	۲۱۰۴۴	۴۰۴۵۰	۷۷۲۵۴	۶۱۹۶۴	۱۳۹۲۱۸ ۱۴۰۰-۱۴۰۱
۶۱۳۲	۵۰۹۷	۱۱۲۲۹	۱۳۷۷۷	۱۱۴۵۸	۲۵۲۳۵	دانشگاهها و موسسات آموزش عالی وزارت علوم، تحقیقات و فناوری.....
۲۰۰۰	۱۵۶۶	۳۵۶۶	۱۸۰۷۳	۹۹۷۷	۲۸۰۵۰	دانشگاه پیام نور.....
.	.	.	۱۴۱۳	۳۷۰۶	۵۱۱۹	دانشگاه جامع علمی و کاربردی.....
.	.	.	۱۴۰۷	۲۰۳۸	۳۴۴۵	دانشگاه فنی و حرفه‌ای.....
۴۱	۲۷	۶۸	۲۳۸۲	۳۴۱۱	۵۷۹۳	دانشگاه فرهنگیان.....
۷۳۸	۳۱۷	۱۰۵۵	۲۶۵۸	۱۴۷۱	۴۱۲۹	دانشگاهها و موسسه آموزش عالی وزارت بهداشت، درمان و آموزش پزشکی.....
۲۰۳	۵۱۶	۷۱۹	۱۰۰	۴۷	۱۴۷	دانشگاهها و موسسه آموزش عالی سایر دستگاه‌های اجرایی.....
۶۹۸۹	۱۰۴۳۶	۱۷۴۲۵	۲۷۲۱۶	۲۳۳۹۰	۵۰۶۰۶	دانشگاه آزاد اسلامی.....
۳۳۰۳	۳۰۸۵	۶۳۸۸	۱۰۲۲۸	۶۴۶۶	۱۶۶۹۴	موسسات آموزش عالی غیردولتی- غیر انتفاعی.....

۱۷-۲۶- دانشجویان دوره‌های مختلف تحصیلی موسسات آموزش عالی^(۱) به تفکیک نوع وابستگی به دستگاه اجرایی برحسب جنس (دنباله)

دکترای تخصصی			دکترای حرفه‌ای			سال تحصیلی و دانشگاه / موسسه آموزش عالی
زن	مرد	جمع	زن	مرد	جمع	
۱۳۱۷	۱۷۳۷	۳۰۵۴	۱۶۹۲	۱۱۵۴	۲۸۴۶ ۱۳۸۵-۱۳۸۶ ^(۲)
۱۵۲۰	۲۰۸۸	۳۶۰۸	۲۵۰۷	۱۴۲۵	۳۹۳۲ ۱۳۹۰-۱۳۹۱
۴۷۶۴	۶۳۰۵	۱۱۰۶۹	۳۱۵۲	۲۲۱۷	۵۳۶۹ ۱۳۹۵-۱۳۹۶
۵۲۵۷	۶۸۸۶	۱۲۱۴۳	۳۲۷۵	۲۳۸۱	۵۶۵۶ ۱۳۹۶-۱۳۹۷
۵۵۴۱	۶۷۵۳	۱۲۲۹۴	۳۲۹۲	۲۵۶۰	۵۸۵۲ ۱۳۹۷-۱۳۹۸
۵۳۱۴	۵۸۹۶	۱۱۲۱۰	۳۱۶۶	۲۷۲۰	۵۸۸۶ ۱۳۹۸-۱۳۹۹
۳۲۶۶	۲۷۸۸	۶۰۵۴	۲۵۳۳	۲۳۴۷	۴۸۸۰ ۱۳۹۹-۱۴۰۰
۵۳۳۰	۵۸۱۷۷	۱۱۰۹۷	۳۱۲۷	۲۹۸۷	۶۱۱۴ ۱۴۰۰-۱۴۰۱
						دانشگاه‌ها و موسسات آموزش عالی
۲۱۴۰	۲۱۲۱	۴۲۶۱	.	.	.	وزارت علوم، تحقیقات و فناوری
۱۲	۱۹	۳۱	.	.	.	دانشگاه پیام نور
.	دانشگاه جامع علمی و کاربردی
.	دانشگاه فنی و حرفه‌ای
.	دانشگاه فرهنگیان
۱۰۴۰	۶۸۸	۱۷۲۸	۲۵۳۱	۲۴۸۹	۵۰۲۰	دانشگاه‌ها و موسسه آموزش عالی وزارت بهداشت، درمان و آموزش پزشکی
						دانشگاه‌ها و موسسه آموزش عالی
۴۳	۹۱	۱۳۴	.	.	.	سایر دستگاه‌های اجرایی
۱۹۶۰	۲۹۳۹	۴۸۹۹	۵۹۶	۴۹۸	۱۰۹۴	دانشگاه آزاد اسلامی
						موسسات آموزش عالی غیردولتی-
۲۵	۱۹	۴۴	.	.	.	غیر انتفاعی

(۱) آمار دانشگاه آزاد اسلامی به استثنای سال‌های تحصیلی ۸۶-۱۳۸۵ و ۱۴۰۰-۱۳۹۹ را شامل می‌شود.

(۲) آمار دانشگاه جامع علمی کاربردی را شامل نمی‌شود.

ماخذ- وزارت علوم، تحقیقات و فناوری، موسسه پژوهش و برنامه‌ریزی آموزش عالی.

۲۷-۱۷- دانشجویان دوره‌های مختلف تحصیلی موسسات آموزش عالی برحسب شهرستان و جنس: سال تحصیلی ۱۴۰۱-۱۴۰۰

شهرستان			جمع کل			کاردانی (فوق دیپلم)
جمع	مرد	زن	جمع	مرد	زن	جمع
۲۲۱۰۷۴	۱۰۷۱۸۵	۱۱۳۸۸۹	۲۴۱۹۵	۱۵۳۱۳	۸۸۸۲	کل استان
۲۲۶۴	۱۱۳۹	۱۱۲۵	۳۶۹	۲۹۸	۷۱	آران و بیدگل
۵۹۵	۲۸۷	۳۰۸	۲۵	۲۴	۱	اردستان
۸۱۶۸۸	۳۸۶۴۴	۴۳۰۴۴	۸۶۱۶	۶۰۸۲	۲۵۳۴	اصفهان
۱۷۰۲	۵۶۱	۱۱۴۱	۴۱	۴۱	.	برخوار
۱۶۵	۷۳	۹۲	.	.	.	بویین و میاندشت
۱۰۴۶	۴۴۱	۶۰۵	۳۶	۳۰	۶	تیران و کرون
۱۶۲	۹۰	۷۲	.	.	.	جرقویه
۲۶۴	۱۰۴	۱۶۰	.	.	.	چادگان
۲۵۵۴	۱۰۷۹	۱۴۷۵	۱۰۹	۳۹	۷۰	خمینی شهر
۲۲۲۱	۷۰۶	۱۵۱۵	۳۸۵	.	۳۸۵	خوانسار
۲۰۲	۱۲۷	۷۵	۸۰	۶۵	۱۵	خور و بیابانک
۸۱	۳۸	۴۳	.	.	.	دهاقان
۶۰۸	۲۶۰	۳۴۸	.	.	.	سمیرم
۴۶۴۷	۲۴۸۶	۲۱۶۱	۴۱۴	۳۹۲	۲۲	شاهین شهر و میمه
۳۹۷۱	۲۲۳۹	۱۷۳۲	۱۶۸۸	۱۰۵۸	۶۳۰	شهرضا
۱۳۱	۵۳	۷۸	.	.	.	فریدن
۳۸۷	۱۸۹	۱۹۸	.	.	.	فریدونشهر
۳۹۳	۷۳	۳۲۰	.	.	.	فلاورجان
۲۰۱۴۹	۹۰۱۶	۱۱۱۳۳	۲۷۲۶	۱۵۸۸	۱۱۳۸	کاشان
۳۹۶	۱۵۹	۲۳۷	.	.	.	کوهپایه
۳۰۵۹	۱۹۳۴	۱۱۲۵	۶۳۴	۵۹۶	۳۸	گلپایگان
۴۰۲۹	۱۸۹۰	۲۱۳۹	۳۵۵	۲۸۲	۷۳	لنجان
۱۴۴۸	۶۶۹	۷۷۹	۲۸۶	۲۳۲	۵۴	مبارکه
۷۸۱	۵۶۲	۲۱۹	۱۲۶	۱۱۵	۱۱	نابین
۶۳۷۱	۲۲۴۵	۴۱۲۶	۱۸۰۷	۲۰۹	۱۵۹۸	نجف‌آباد
۶۴۵	۲۵۳	۳۹۲	.	.	.	نطنز
۲۴۷	۱۰۳	۱۴۴	.	.	.	ورزنه
۶۷۱	۴۹۱	۱۸۰	۳۲۵	۲۵۱	۷۴	هرند
۸۰۱۹۷	۴۱۲۷۴	۳۸۹۲۳	۶۱۷۳	۴۰۱۱	۲۱۶۲	دانشگاه آزاد اسلامی ^(۱) ...

۱۷-۲۷- دانشجویان دوره‌های مختلف تحصیلی موسسات آموزش عالی برحسب شهرستان
و جنس: سال تحصیلی ۱۴۰۱-۱۴۰۰ (دنباله)

کارشناسی ارشد (فوق لیسانس)			کارشناسی (لیسانس)			شهرستان
زن	مرد	جمع	زن	مرد	جمع	
۱۹۴۰۶	۲۱۰۴۴	۴۰۴۵۰	۷۷۲۵۴	۶۱۹۶۴	۱۳۹۲۱۸	کل استان
۳۳	۲۹	۶۲	۱۰۱۸	۷۹۸	۱۸۱۶	آران و بیدگل
۱۰	۱۳	۲۳	۲۹۷	۲۵۰	۵۴۷	اردستان
۸۴۱۹	۶۶۳۰	۱۵۰۴۹	۲۷۷۱۳	۲۱۹۰۲	۴۹۶۱۵	اصفهان
.	.	.	۱۱۴۱	۵۲۰	۱۶۶۱	برخوار
.	.	.	۹۲	۷۳	۱۶۵	بویین و میاندشت
۱۰	۱۹	۲۹	۵۸۹	۳۹۲	۹۸۱	تبران و کرون
.	.	.	۷۲	۹۰	۱۶۲	جرقویه
.	.	.	۱۶۰	۱۰۴	۲۶۴	چادگان
۳۷۴	۲۱۱	۵۸۵	۱۰۳۱	۸۲۹	۱۸۶۰	خمینی شهر
۱۴۲	۲۱۴	۳۵۶	۹۸۸	۴۹۲	۱۴۸۰	خوانسار
.	.	.	۶۰	۶۲	۱۲۲	خور و بیابانک
.	.	.	۴۳	۳۸	۸۱	دهاقان
۷۴	۳۹	۱۱۳	۲۷۴	۲۲۱	۴۹۵	سمیرم
۳۲۷	۸۸۷	۱۲۱۴	۱۷۶۹	۱۱۱۶	۲۸۸۵	شاهین شهر و میمه
۱۴	۴۴	۵۸	۱۰۸۸	۱۱۳۷	۲۲۲۵	شهرضا
.	.	.	۷۸	۵۳	۱۳۱	فریدن
.	.	.	۱۹۸	۱۸۹	۳۸۷	فریدونشهر
۲۱	۲۰	۴۱	۲۹۹	۵۳	۳۵۲	فلاورجان
۲۱۰۶	۱۶۱۷	۳۷۲۳	۶۵۲۲	۴۵۱۹	۱۱۰۴۱	کاشان
.	.	.	۲۳۷	۱۵۹	۳۹۶	کوهپایه
۱۷۳	۲۹۵	۴۶۸	۹۱۴	۱۰۴۳	۱۹۵۷	گلپایگان
۱۸۱	۲۱۷	۳۹۸	۱۸۸۵	۱۳۹۱	۳۲۷۶	لنجان
۱۱۷	۴۶	۱۶۳	۶۰۸	۳۹۱	۹۹۹	مبارکه
۳۰	۱۰۰	۱۳۰	۱۷۸	۳۴۷	۵۲۵	نابین
۲۳۵	۱۰۸	۳۴۳	۲۲۹۳	۱۹۲۸	۴۲۲۱	نجف‌آباد
۱۵۱	۱۱۹	۲۷۰	۲۴۱	۱۳۴	۳۷۵	نطنز
.	.	.	۱۴۴	۱۰۳	۲۴۷	ورزنه
.	.	.	۱۰۶	۲۴۰	۳۴۶	هرند
۶۹۸۹	۱۰۴۳۶	۱۷۴۲۵	۲۷۲۱۶	۲۳۳۹۰	۵۰۶۰۶	دانشگاه آزاد اسلامی ^(۱)

۲۷-۱۷- دانشجویان دوره‌های مختلف تحصیلی موسسات آموزش عالی برحسب شهرستان و جنس: سال تحصیلی ۱۴۰۱-۱۴۰۰ (دنباله)

شهرستان	دکترای حرفه‌ای			دکترای تخصصی		
	جمع	مرد	زن	جمع	مرد	زن
کل استان.....	۶۱۱۴	۲۹۸۷	۳۱۲۷	۱۱۰۹۷	۵۸۷۷	۵۲۲۰
آران و بیدگل.....	.	.	.	۱۷	۱۴	۳
اردستان.....
اصفهان.....	۳۶۲۸	۱۷۸۸	۱۸۴۰	۴۷۸۰	۲۲۴۲	۲۵۳۸
برخوار.....
بویین و میاندشت.....
تیران و کرون.....
جرقویه.....
چادگان.....
خمینی شهر.....
خوانسار.....
خور و بیابانک.....
دهاقان.....
سمیرم.....
شاهین شهر و میمه.....	.	.	.	۱۳۴	۹۱	۴۳
شهرضا.....
فریدن.....
فریدونشهر.....
فلاورجان.....
کاشان.....	۱۳۹۲	۷۰۱	۶۹۱	۱۲۶۷	۵۹۱	۶۷۶
کوهپایه.....
گلپایگان.....
لنجان.....
مبارکه.....
نابین.....
نجف‌آباد.....
نطنز.....
ورزنه.....
هرند.....
دانشگاه آزاد اسلامی ^(۱)	۱۰۹۴	۴۹۸	۵۹۶	۴۸۹۹	۲۹۳۹	۱۹۶۰

(۱) امار دانشگاه آزاد اسلامی به تفکیک شهرستان ارائه نشده است.

ماخذ- وزارت علوم، تحقیقات و فناوری. موسسه پژوهش و برنامه‌ریزی آموزش عالی.

۱۷-۲۸- دانش‌آموختگان دوره‌های مختلف تحصیلی موسسات آموزش عالی برحسب گروه
عمده رشته تحصیلی و جنس

کارדانی (فوق دیپلم)			جمع کل			سال تحصیلی و گروه عمده رشته تحصیلی
زن	مرد	جمع	زن	مرد	جمع	
۲۶۲۱	۱۹۶۹	۴۵۹۰	۹۰۶۳	۵۸۰۸	۱۴۸۷۱ ۱۳۸۵-۱۳۸۶ ^(۱)
۲۵۹۸	۷۸۰۰	۱۱۳۹۸	۱۶۴۹۹	۲۰۴۳۳	۳۶۹۳۲ ۱۳۹۰-۱۳۹۱
۴۶۲۵	۸۱۲۳	۱۲۷۴۸	۲۳۱۲۲	۲۸۶۶۲	۵۱۷۹۴ ۱۳۹۵-۱۳۹۶
۳۹۹۶	۶۷۴۰	۱۰۷۳۶	۲۱۸۱۱	۲۵۲۷۵	۴۷۰۸۶ ۱۳۹۶-۱۳۹۷
۴۰۶۶	۶۷۲۹	۱۰۷۹۵	۱۹۸۷۰	۲۳۰۷۸	۴۲۹۴۸ ۱۳۹۷-۱۳۹۸
۲۰۰۳	۳۸۵۱	۵۸۵۴	۱۲۲۸۸	۱۳۷۸۳	۲۶۰۷۱ ۱۳۹۸-۱۳۹۹ ^(۲)
۲۱۶۹	۳۶۹۰	۵۸۵۹	۱۸۰۷۰	۱۸۲۸۱	۳۶۳۵۱ ۱۳۹۹-۱۴۰۰
۲۹	۴۳	۷۲	۱۵۶۸	۸۴۳	۲۴۱۱ پزشکی
۱۱۲۸	۱۲۹۳	۲۴۲۱	۱۰۰۴۹	۷۳۵۶	۱۷۴۰۵ علوم انسانی
۴۵	۱۳	۵۸	۱۳۸۶	۵۰۸	۱۸۹۴ علوم پایه
۳۲۵	۲۰۴۵	۲۳۷۰	۲۷۵۳	۸۶۱۰	۱۱۳۶۳ فنی و مهندسی
۲۱	۲۸	۴۹	۴۳۰	۲۵۵	۶۸۵ کشاورزی و دامپزشکی
۶۲۱	۲۶۸	۸۸۹	۱۸۸۴	۷۰۹	۲۵۹۳ هنر

کارشناسی ارشد (فوق لیسانس)			کارشناسی (لیسانس)			سال تحصیلی و گروه عمده رشته تحصیلی
زن	مرد	جمع	زن	مرد	جمع	
۳۱۷	۵۲۲	۸۳۹	۵۷۸۱	۲۹۵۹	۸۷۴۰ ۱۳۸۵-۱۳۸۶ ^(۱)
۱۵۶۷	۱۷۱۳	۳۲۸۰	۱۰۹۵۶	۱۰۵۴۴	۲۱۵۰۰ ۱۳۹۰-۱۳۹۱
۴۰۲۱	۴۸۷۹	۸۹۰۰	۱۳۹۲۵	۱۵۱۱۶	۲۹۰۴۱ ۱۳۹۵-۱۳۹۶
۴۰۶۹	۴۷۳۳	۸۸۰۲	۱۳۱۳۰	۱۳۱۳۰	۲۶۲۶۰ ۱۳۹۶-۱۳۹۷
۳۴۷۳	۴۲۵۴	۷۷۲۷	۱۱۵۶۳	۱۱۳۹۱	۲۲۹۵۴ ۱۳۹۷-۱۳۹۸
۱۸۱۴	۱۸۱۲	۳۶۲۶	۷۸۱۴	۷۵۶۴	۱۵۳۷۸ ۱۳۹۸-۱۳۹۹ ^(۲)
۲۷۴۷	۲۹۶۴	۵۷۱۱	۱۲۱۳۴	۱۰۸۰۱	۲۲۹۳۵ ۱۳۹۹-۱۴۰۰
۱۴۰	۲۸	۱۶۸	۶۸۲	۲۶۴	۹۴۶ پزشکی
۱۷۶۶	۱۵۵۰	۳۳۱۶	۷۰۲۴	۴۳۵۱	۱۱۳۷۵ علوم انسانی
۲۳۴	۱۱۸	۳۵۲	۱۰۲۱	۳۴۶	۱۳۶۷ علوم پایه
۳۵۹	۱۱۲۹	۱۴۸۸	۲۰۲۵	۵۳۳۸	۷۳۶۳ فنی و مهندسی
۸۳	۴۸	۱۳۱	۲۹۵	۱۶۵	۴۶۰ کشاورزی و دامپزشکی
۱۶۵	۹۱	۲۵۶	۱۰۸۷	۳۲۷	۱۴۱۴ هنر

۲۸-۱۷- دانش‌آموختگان دوره‌های مختلف تحصیلی موسسات آموزش عالی برحسب گروه عمده رشته تحصیلی و جنس (دنباله)

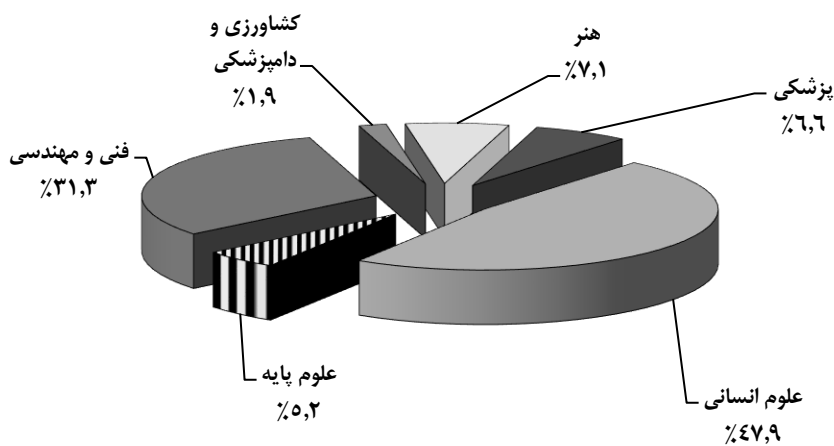
دکترای تخصصی			دکترای حرفه‌ای			سال تحصیلی و گروه عمده رشته تحصیلی
زن	مرد	جمع	زن	مرد	جمع	
۱۲۶	۱۷۹	۳۱۵	۲۰۸	۱۷۹	۳۸۷ ۱۳۸۵-۱۳۸۶ ^(۱)
۱۰۶	۲۱۷	۳۲۳	۲۷۲	۱۵۹	۴۳۱ ۱۳۹۰-۱۳۹۱
۳۲۸	۳۹۷	۷۲۵	۲۳۳	۱۴۷	۳۸۰ ۱۳۹۵-۱۳۹۶
۳۳۸	۴۶۷	۸۰۵	۲۷۸	۲۰۵	۴۸۳ ۱۳۹۶-۱۳۹۷
۴۶۶	۵۱۸	۹۸۴	۳۰۲	۱۸۶	۴۸۸ ۱۳۹۷-۱۳۹۸
۳۹۹	۳۳۰	۶۲۹	۲۸۸	۲۲۶	۵۱۴ ۱۳۹۸-۱۳۹۹ ^(۲)
۶۲۸	۵۶۱	۱۱۸۹	۳۹۲	۲۶۵	۶۵۷ ۱۳۹۹-۱۴۰۰
۳۲۵	۲۴۳	۵۶۸	۳۹۲	۲۶۵	۶۵۷ پزشکی
۱۳۱	۱۶۲	۲۹۳ علوم انسانی
۸۶	۳۱	۱۱۷ علوم پایه
۴۴	۹۸	۱۴۲ فنی و مهندسی
۳۱	۱۴	۴۵ کشاورزی و دامپزشکی
۱۱	۱۳	۲۴ هنر

(۱) آمار به استثنا دانشگاه آزاد اسلامی و جامع علمی کاربردی می باشد.

(۲) آمار به استثنا دانشگاه آزاد اسلامی می باشد.

ماخذ- وزارت علوم، تحقیقات و فناوری. موسسه پژوهش و برنامه‌ریزی آموزش عالی.

۷-۱۷- توزیع دانش‌آموختگان موسسات آموزش عالی برحسب گروه عمده رشته تحصیلی: ۱۳۹۹-۱۴۰۰



مبنا: جدول ۲۸-۱۷

۱۷-۲۹- دانش‌آموختگان دوره‌های مختلف تحصیلی موسسات آموزش عالی به تفکیک نوع وابستگی به دستگاه اجرایی برحسب جنس

کاردانی (فوق دیپلم)			جمع کل			سال تحصیلی و دانشگاه / موسسه آموزش عالی
زن	مرد	جمع	زن	مرد	جمع	
۲۶۲۱	۱۹۶۹	۴۵۹۰	۹۰۶۳	۵۸۰۸	۱۴۸۷۱ ۱۳۸۵-۱۳۸۶ ^(۱)
۳۵۹۸	۷۸۰۰	۱۱۳۹۸	۱۶۴۹۹	۲۰۴۳۳	۳۶۹۳۲ ۱۳۹۰-۱۳۹۱
۴۶۲۵	۸۱۲۳	۱۲۷۴۸	۲۳۱۳۲	۲۸۶۶۲	۵۱۷۹۴ ۱۳۹۵-۱۳۹۶
۳۹۹۶	۶۷۴۰	۱۰۷۳۶	۲۱۸۱۱	۲۵۲۷۵	۴۷۰۸۶ ۱۳۹۶-۱۳۹۷
۴۰۶۶	۶۷۲۹	۱۰۷۹۵	۱۹۸۷۰	۲۳۰۷۸	۴۲۹۴۸ ۱۳۹۷-۱۳۹۸
۲۰۰۳	۳۸۵۱	۵۸۵۴	۱۲۲۸۸	۱۳۷۸۳	۲۶۰۷۱ ۱۳۹۸-۱۳۹۹ ^(۲)
۳۱۶۹	۳۶۹۰	۵۸۵۹	۱۸۰۷۰	۱۸۲۸۱	۳۶۳۵۱ ۱۳۹۹-۱۴۰۰
۲۰	۳۵	۵۵	۳۳۴۶	۲۷۰۷	۶۰۵۳	دانشگاه‌ها و موسسات آموزش عالی وزارت علوم، تحقیقات و فناوری.....
۳۹	۳۹	۷۸	۳۳۶۲	۱۵۰۷	۴۸۶۹	دانشگاه پیام نور.....
۵۰۵	۱۴۰۷	۱۹۱۲	۱۰۶۷	۳۰۰۱	۴۰۶۸	دانشگاه جامع علمی و کاربردی.....
۸۳۲	۸۸۹	۱۷۲۱	۱۳۲۶	۱۸۵۱	۳۱۷۷	دانشگاه فنی و حرفه‌ای.....
.	.	.	۲۴۳	۲۱۸	۴۶۱	دانشگاه فرهنگیان.....
۴	۴۳	۴۷	۱۴۲۵	۸۴۶	۲۲۷۱	دانشگاه‌ها و موسسه آموزش عالی وزارت بهداشت، درمان و آموزش پزشکی.....
.	۱	۱	۲۸	۹	۳۷	دانشگاه‌ها و موسسه آموزش عالی سایر دستگاه‌های اجرایی.....
۵۱۶	۸۵۰	۱۳۶۶	۴۶۵۰	۵۶۳۴	۱۰۲۸۴	دانشگاه آزاد اسلامی.....
۲۵۳	۴۲۶	۶۷۹	۲۶۲۳	۲۵۰۸	۵۱۳۱	موسسات آموزش عالی غیردولتی - غیر انتفاعی.....

کارشناسی ارشد (فوق لیسانس)			کارشناسی (لیسانس)			سال تحصیلی و دانشگاه / موسسه آموزش عالی
زن	مرد	جمع	زن	مرد	جمع	
۳۱۷	۵۲۲	۸۳۹	۵۷۸۱	۲۹۵۹	۸۷۴۰ ۱۳۸۵-۱۳۸۶ ^(۱)
۱۵۶۷	۱۷۱۳	۳۲۸۰	۱۰۹۵۶	۱۰۵۴۴	۲۱۵۰۰ ۱۳۹۰-۱۳۹۱
۴۰۲۱	۴۸۷۹	۸۹۰۰	۱۳۹۲۵	۱۵۱۱۶	۲۹۰۴۱ ۱۳۹۵-۱۳۹۶
۴۰۶۹	۴۷۳۳	۸۸۰۲	۱۳۱۳۰	۱۳۱۳۰	۲۶۲۶۰ ۱۳۹۶-۱۳۹۷
۳۴۷۳	۴۲۵۴	۷۷۲۷	۱۱۵۶۳	۱۱۳۹۱	۲۲۹۵۴ ۱۳۹۷-۱۳۹۸
۱۸۸۴	۱۸۱۲	۳۶۹۶	۷۸۱۴	۷۵۶۴	۱۵۳۷۸ ۱۳۹۸-۱۳۹۹ ^(۲)
۲۷۴۷	۲۹۶۴	۵۷۱۱	۱۲۱۳۴	۱۰۸۰۱	۲۲۹۳۵ ۱۳۹۹-۱۴۰۰
۸۳۵	۶۴۴	۱۴۷۹	۲۲۴۹	۱۸۱۰	۴۰۵۹	دانشگاه‌ها و موسسات آموزش عالی وزارت علوم، تحقیقات و فناوری.....
۴۸۳	۴۱۰	۸۹۳	۲۸۴۰	۱۰۵۵	۳۸۹۵	دانشگاه پیام نور.....
.	.	.	۵۶۲	۱۵۹۴	۲۱۵۶	دانشگاه جامع علمی و کاربردی.....
.	.	.	۴۹۴	۹۶۲	۱۴۵۶	دانشگاه فنی و حرفه‌ای.....
۹	۲	۱۱	۲۳۴	۲۱۶	۴۵۰	دانشگاه فرهنگیان.....
۱۵۲	۴۰	۱۹۲	۵۶۶	۲۶۷	۸۳۳	دانشگاه‌ها و موسسه آموزش عالی وزارت بهداشت، درمان و آموزش پزشکی.....
۹	۴	۱۳	۱۹	۴	۲۳	دانشگاه‌ها و موسسه آموزش عالی سایر دستگاه‌های اجرایی.....
۶۷۰	۱۱۵۵	۱۸۲۵	۳۳۹۱	۳۵۲۳	۶۹۱۴	دانشگاه آزاد اسلامی.....
۵۸۹	۷۰۹	۱۲۹۸	۱۷۷۹	۱۳۷۰	۳۱۴۹	موسسات آموزش عالی غیردولتی - غیر انتفاعی.....

۱۷-۲۹- دانش‌آموختگان دوره‌های مختلف تحصیلی موسسات آموزش عالی به تفکیک نوع وابستگی به دستگاه اجرایی برحسب جنس (دنباله)

دکترای تخصصی			دکترای حرفه‌ای			سال تحصیلی و دانشگاه / موسسه آموزش عالی
زن	مرد	جمع	زن	مرد	جمع	
۱۳۶	۱۷۹	۳۱۵	۲۰۸	۱۷۹	۳۸۷ ۱۳۸۵-۱۳۸۶ ^(۱)
۱۰۶	۲۱۷	۳۲۳	۲۷۲	۱۵۹	۴۳۱ ۱۳۹۰-۱۳۹۱
۳۲۸	۳۹۷	۷۲۵	۲۳۳	۱۴۷	۳۸۰ ۱۳۹۵-۱۳۹۶
۳۳۸	۴۶۷	۸۰۵	۲۷۸	۲۰۵	۴۸۳ ۱۳۹۶-۱۳۹۷
۴۶۶	۵۱۸	۹۸۴	۳۰۲	۱۸۶	۴۸۸ ۱۳۹۷-۱۳۹۸
۲۹۹	۳۳۰	۶۲۹	۲۸۸	۲۲۶	۵۱۴ ۱۳۹۸-۱۳۹۹ ^(۲)
۶۲۸	۵۶۱	۱۱۸۹	۳۹۲	۲۶۵	۶۵۷ ۱۳۹۹-۱۴۰۰
						دانشگاه‌ها و موسسات آموزش عالی وزارت
۲۴۲	۲۱۸	۴۶۰ علوم، تحقیقات و فناوری
.	۳	۳ دانشگاه پیام نور
. دانشگاه جامع علمی و کاربردی
. دانشگاه فنی و حرفه‌ای
. دانشگاه فرهنگیان
						دانشگاه‌ها و موسسه آموزش عالی وزارت
۳۲۸	۲۳۷	۵۶۵	۳۷۵	۲۵۹	۶۳۴ بهداشت، درمان و آموزش پزشکی
						دانشگاه‌ها و موسسه آموزش عالی سایر
. دستگاه‌های اجرایی
۵۶	۱۰۰	۱۵۶	۱۷	۶	۲۳ دانشگاه آزاد اسلامی
						موسسات آموزش عالی غیر دولتی- غیر
۲	۳	۵ انتفاعی

(۱) آمار به استثنا دانشگاه آزاد اسلامی و جامع علمی کاربردی می‌باشد.

(۲) آمار به استثنا دانشگاه آزاد اسلامی می‌باشد.

ماخذ- وزارت علوم، تحقیقات و فناوری. موسسه پژوهش و برنامه‌ریزی آموزش عالی.

۱۷-۳۰- دانش‌آموختگان دوره‌های مختلف تحصیلی موسسات آموزش عالی برحسب شهرستان و جنس: سال تحصیلی ۱۴۰۰-۱۳۹۹

شهرستان	جمع کل			کاردانی (فوق‌دیپلم)			کارشناسی (لیسانس)		
	جمع	مرد	زن	جمع	مرد	زن	جمع	مرد	زن
کل استان	۳۶۳۵۱	۱۸۲۸۱	۱۸۰۷۰	۵۸۵۹	۳۶۹۰	۲۱۶۹	۲۲۹۳۵	۱۰۸۰۱	۱۲۱۳۴
آران و بیدگل	۴۵۹	۲۷۴	۱۸۵	۱۴۶	۱۲۳	۲۳	۲۹۵	۱۴۱	۱۵۴
اردستان	۱۲۶	۵۵	۷۱	۱۷	۱۵	۲	۱۰۲	۳۸	۶۴
اصفهان	۱۵۴۱۶	۷۶۵۰	۷۷۶۶	۲۲۷۹	۱۶۶۰	۶۱۹	۹۰۰۰	۴۱۹۳	۴۸۰۷
برخوار	۲۰۸	۵۲	۱۵۶	۶	۲	۴	۲۰۲	۵۰	۱۵۲
بویین و میاندشت	۴۶	۱۹	۲۷	۱	۱	۰	۴۵	۱۸	۲۷
تیران و کرون	۲۲۸	۱۱۴	۱۱۴	۵۶	۴۴	۱۲	۱۷۲	۷۰	۱۰۲
جرقویه	۳۴	۱۸	۱۶	۰	۰	۰	۳۴	۱۸	۱۶
چادگان	۶۰	۳۰	۳۰	۳	۲	۱	۵۷	۲۸	۲۹
خمینی‌شهر	۳۴۱	۱۴۸	۱۹۳	۳۸	۱۳	۲۵	۲۶۴	۱۱۵	۱۴۹
خوانسار	۳۰۶	۵۷	۲۴۹	۱۱۵	۴	۱۱۱	۱۳۵	۲۲	۱۱۳
خور و بیابانک	۳۲	۱۳	۱۹	۱۱	۹	۲	۲۱	۴	۱۷
دهاقان	۲۳	۱۱	۱۲	۱	۰	۱	۲۲	۱۱	۱۱
سمیرم	۱۲۴	۴۷	۷۷	۳	۲	۱	۷۸	۳۱	۴۷
شاهین‌شهر و میمه	۶۴۵	۲۸۳	۳۶۲	۵۰	۴۴	۶	۴۲۳	۱۳۴	۲۸۹
شهرضا	۷۵۳	۴۱۶	۳۳۷	۲۴۱	۱۱۲	۱۲۹	۴۹۹	۲۹۵	۲۰۴
فریدن	۴۱	۱۵	۲۶	۲	۱	۱	۳۹	۱۴	۲۵
فریدونشهر	۶۱	۳۳	۲۸	۳	۳	۰	۵۸	۳۰	۲۸
فلاورجان	۱۰۶	۲۶	۸۰	۰	۰	۰	۹۴	۲۱	۷۳
کاشان	۲۵۱۹	۱۳۹۸	۱۱۲۱	۴۱۸	۲۹۳	۱۲۵	۱۵۷۹	۸۴۵	۷۳۴
کوهپایه	۵۷	۲۲	۳۵	۲	۰	۲	۵۵	۲۲	۳۳
گلپایگان	۷۴۰	۴۵۲	۲۸۸	۱۰۱	۷۶	۲۵	۴۸۹	۲۹۶	۱۹۳
لنجان	۱۰۷۴	۵۲۷	۵۴۷	۱۹۶	۱۳۱	۶۵	۷۵۲	۳۲۷	۴۲۵
مبارکه	۳۵۷	۲۰۳	۱۵۴	۸۲	۶۵	۱۷	۲۴۰	۱۲۷	۱۱۳
نابین	۳۰۸	۲۴۶	۶۲	۸۱	۷۶	۵	۱۸۲	۱۳۸	۴۴
نحف‌آباد	۱۵۹۱	۳۱۴	۱۲۷۷	۵۳۳	۸۲	۴۵۱	۹۶۲	۱۹۰	۷۷۲
نطنز	۱۳۳	۵۵	۷۸	۱	۰	۱	۵۰	۱۳	۳۷
ورزنه	۴۱	۱۱	۳۰	۱	۰	۱	۴۰	۱۱	۲۹
هرند	۲۳۸	۱۵۸	۸۰	۱۰۶	۸۲	۲۴	۱۳۲	۷۶	۵۶
دانشگاه آزاد اسلامی ^(۱)	۱۰۲۸۴	۵۶۳۴	۴۶۵۰	۱۳۶۶	۸۵۰	۵۱۶	۶۹۱۴	۳۵۲۳	۳۳۹۱

۳۰-۱۷- دانش‌آموختگان دوره‌های مختلف تحصیلی موسسات آموزش عالی برحسب شهرستان و جنس: سال تحصیلی ۱۴۰۰-۱۳۹۹ (دنباله)

شهرستان	کارشناسی ارشد (فوق لیسانس)			دکترای حرفه‌ای			دکترای تخصصی		
	جمع	مرد	زن	جمع	مرد	زن	جمع	مرد	زن
کل استان.....	۵۷۱۱	۲۹۶۴	۲۷۴۷	۶۵۷	۲۶۵	۳۹۲	۱۱۱۹	۵۶۱	۶۲۸
آران و بیدگل.....	۱۶	۸	۸	.	.	.	۲	۲	.
اردستان.....	۷	۲	۵
اصفهان.....	۲۶۹۵	۱۱۷۷	۱۵۱۸	۵۰۷	۲۰۹	۲۹۸	۹۳۵	۴۱۱	۵۲۴
برخوار.....
بویین و میاندشت.....
تیران و کرون.....
جرقویه.....
چادگان.....
خمینی شهر.....	۳۹	۲۰	۱۹
خوانسار.....	۵۶	۳۱	۲۵
خور و بیابانک.....
دهاقان.....
سمیرم.....	۴۳	۱۴	۲۹
شاهین شهر و میمه.....	۱۷۲	۱۰۵	۶۷
شهرضا.....	۱۳	۹	۴
فریدن.....
فریدونشهر.....
فلاورجان.....	۱۲	۵	۷
کاشان.....	۲۹۹	۱۶۲	۱۳۷	۱۲۷	۵۰	۷۷	۹۶	۴۸	۴۸
کوهپایه.....
گلپایگان.....	۱۵۰	۸۰	۷۰
لنجان.....	۱۲۶	۶۹	۵۷
مبارکه.....	۳۵	۱۱	۲۴
نایین.....	۴۵	۳۲	۱۳
نجف‌آباد.....	۹۶	۴۲	۵۴
نطنز.....	۸۲	۴۲	۴۰
ورزنه.....
هرند.....
دانشگاه آزاد اسلامی ^(۱)	۱۸۲۵	۱۱۵۵	۶۷۰	۲۳	۶	۱۷	۱۵۶	۱۰۰	۵۶

(۱) امار دانشگاه آزاد اسلامی به تفکیک شهرستان ارائه نشده است.

ماخذ- وزارت علوم، تحقیقات و فناوری. موسسه پژوهش و برنامه‌ریزی آموزش عالی.

۱۷-۳۱- مربیان رسمی و پیمانی و مراکز ثابت اداره کل آموزش فنی و حرفه‌ای

دومنظوره	مراکز ثابت			مربیان			سال و شهرستان
	ویژه زنان	ویژه مردان	جمع	زن	مرد	جمع	
۲۱	۹	۱۳	۴۳	۲۵۷	۲۸۹	۵۴۶ ۱۳۸۵
۲۶	۱۰	۱۷	۵۳	۳۴۲	۲۱۲	۵۵۴ ۱۳۹۰
۲۵	۱۱	۱۸	۵۴	۲۵۷	۲۳۱	۴۸۸ ۱۳۹۵
۲۵	۱۰	۱۶	۵۱	۲۳۲	۲۰۹	۴۴۱ ۱۳۹۶
۲۶	۱۰	۱۵	۵۱	۲۰۷	۱۹۰	۳۹۷ ۱۳۹۷
۲۵	۱۲	۱۶	۵۳	۱۶۹	۱۵۸	۳۲۷ ۱۳۹۸
۲۶	۱۰	۱۶	۵۲	۱۹۵	۱۶۸	۳۶۳ ۱۳۹۹
۲۶	۱۱	۱۵	۵۲	۱۹۵	۱۶۹	۳۶۴ ۱۴۰۰
۱	۰	۰	۱	۱۱	۴	۱۵ آران و بیدگل
۱	۱	۱	۳	۹	۶	۱۵ اردستان
۶	۲	۲	۱۰	۵۶	۵۴	۱۱۰ اصفهان
۱	۰	۰	۱	۴	۳	۷ برخوار
۱	۰	۰	۱	۱	۰	۱ بویین و میاندشت
۱	۰	۰	۱	۰	۲	۲ تیران و کرون
۱	۰	۰	۱	۵	۰	۵ جرقویه
۱	۰	۰	۱	۳	۰	۳ چادگان
۰	۱	۱	۲	۱۴	۷	۲۱ خمینی شهر
۱	۰	۰	۱	۳	۱	۴ خوانسار
۱	۰	۰	۱	۳	۰	۳ خور و بیابانک
۱	۰	۰	۱	۲	۴	۶ دهاقان
۱	۰	۰	۱	۶	۵	۱۱ سمیرم
۱	۰	۲	۳	۶	۱۲	۱۸ شاهین شهر و میمه
۰	۱	۱	۲	۷	۴	۱۱ شهرضا
۱	۰	۰	۱	۳	۲	۵ فریدن
۱	۰	۰	۱	۲	۲	۴ فریدونشهر
۱	۰	۱	۲	۴	۳	۷ فلاورجان
۱	۰	۱	۲	۱۶	۱۷	۳۳ کاشان
۰	۱	۰	۱	۱	۰	۱ کوهپایه
۱	۰	۱	۲	۲	۵	۷ گلپایگان
۰	۱	۱	۲	۴	۶	۱۰ لنجان
۰	۱	۱	۲	۱۰	۵	۱۵ مبارکه
۰	۱	۱	۲	۱۰	۴	۱۴ نایین
۱	۱	۱	۳	۸	۱۷	۲۵ نجف‌آباد
۰	۱	۱	۲	۲	۱	۳ نطنز
۱	۰	۰	۱	۰	۱	۱ ورزنه
۱	۰	۰	۱	۳	۴	۷ هرند

ماخذ- اداره کل آموزش فنی و حرفه‌ای استان اصفهان.

۳۲-۱۷- تعداد آموزش دیدگان مراکز ثابت اداره کل آموزش فنی و حرفه‌ای استان برحسب گروه‌های عمده آموزشی به تفکیک جنس

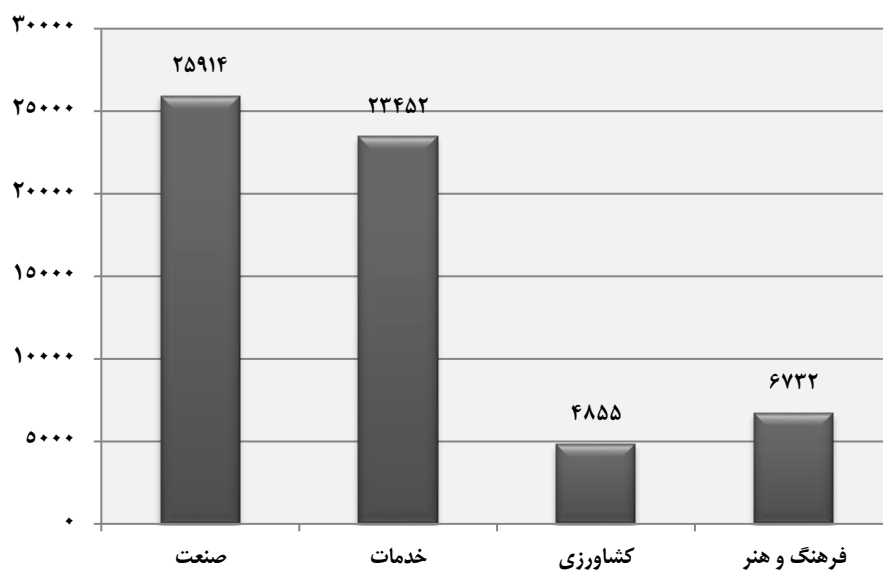
سال و شهرستان	آموزش دیدگان				
	جمع	مرد	زن	مرد	زن
..... ۱۳۸۵
..... ۱۳۹۰
..... ۱۳۹۵	۷۳۱۴۹	۴۷۱۹۶	۲۵۹۵۳	۳۰۱۰۱	۲۸۶۳
..... ۱۳۹۶	۸۴۵۷۶	۵۲۱۷۲	۳۲۴۰۴	۳۰۰۰۵	۴۲۹۱
..... ۱۳۹۷	۷۸۴۲۹	۴۷۹۲۳	۳۰۵۰۶	۳۰۱۳۶	۲۵۸۱
..... ۱۳۹۸	۸۴۴۸۴	۵۳۱۹۹	۳۱۲۸۵	۳۲۱۴۵	۳۷۸۰
..... ۱۳۹۹	۶۰۴۹۳	۳۹۸۰۹	۲۰۶۸۴	۲۳۶۷۳	۱۹۸۳
..... ۱۴۰۰	۶۰۹۵۳	۴۱۳۷۴	۱۹۶۷۹	۲۴۰۳۰	۱۸۸۴
..... آران و بیدگل	۱۸۹۵	۸۸۹	۱۰۰۶	۶۱۴	۱۲۶
..... اردستان	۲۲۸۲	۱۳۳۶	۹۴۶	۷۰۲	۱۶
..... اصفهان	۲۳۴۸۸	۱۷۰۰۴	۶۴۸۴	۸۷۴۱	۹۹۸
..... برخوار	۱۰۱۹	۶۰۹	۴۱۰	۴۱۷	۳۰
..... بوبین و میاندشت	۳۹۸	۱۷۱	۲۲۷	۵۲	۰
..... تیران و کرون	۷۲۱	۷۰۹	۱۲	۶۶۰	۰
..... جرقویه	۴۶۲	۳۸	۴۲۴	۰	۰
..... چادگان	۱۰۰۲	۴۴۹	۵۵۳	۱۹۴	۱۷
..... خمینی شهر	۱۸۳۳	۸۷۰	۹۶۳	۵۷۱	۱۱۰
..... خوانسار	۶۳۸	۴۳۴	۲۰۴	۱۴۲	۱۶
..... خور و بیابانک	۳۳۷	۸۲	۲۵۵	۳	۰
..... دهاقان	۹۰۰	۶۸۱	۲۱۹	۴۶۲	۰
..... سمیرم	۸۷۲	۴۳۸	۴۳۴	۲۲۳	۱۸
..... شاهین شهر و میمه	۱۸۲۶	۱۴۰۵	۴۲۱	۸۷۱	۲۹
..... شهرضا	۱۳۶۱	۹۵۱	۴۱۰	۷۳۴	۴۷
..... فریدن	۸۰۷	۵۸۰	۲۲۷	۳۳۵	۰
..... فریدونشهر	۴۶۱	۲۷۴	۱۸۷	۹۷	۰
..... فلاورجان	۷۴۷	۴۲۹	۳۱۸	۲۵۲	۰
..... کاشان	۵۱۳۴	۳۴۷۰	۱۶۶۴	۱۶۹۷	۲۸۲
..... کوهپایه	۱۸۵	۲۱	۱۶۴	۰	۰
..... گلپایگان	۱۱۷۳	۱۰۳۲	۱۴۱	۶۸۸	۸۱
..... لنجان	۱۸۶۹	۱۴۰۲	۴۶۷	۶۲۵	۱۷
..... مبارکه	۴۹۴۰	۳۸۱۶	۱۱۲۴	۳۲۲۷	۹
..... نایین	۱۵۶۷	۷۴۸	۸۱۹	۴۷۵	۳۴
..... نجف‌آباد	۳۱۸۶	۲۳۰۲	۸۸۴	۱۶۲۴	۳۳
..... نطنز	۹۶۴	۶۵۷	۳۰۷	۲۲۹	۱
..... ورزنه	۳۱۳	۲۰۳	۱۱۰	۱۴۵	۸
..... هرند	۵۷۳	۲۷۴	۲۹۹	۲۵۰	۱۲

۱۷-۳۲- تعداد آموزش‌دیدگان مراکز ثابت اداره کل آموزش فنی و حرفه‌ای استان برحسب گروه‌های عمده آموزشی به تفکیک جنس (دنباله)

فرهنگ و هنر		کشاورزی		خدمات		سال و شهرستان
زن	مرد	زن	مرد	زن	مرد	
...	۱۳۸۵
...	۱۳۹۰
۷۹۰۸	۱۴۷۵	۵۱۴۲	۵۳۰۱	۱۰۰۴۰	۱۰۳۱۹	۱۳۹۵
۹۴۱۷	۱۸۶۳	۲۹۶۹	۵۶۷۹	۱۵۷۲۷	۱۴۶۲۵	۱۳۹۶
۹۳۰۳	۱۶۴۹	۲۵۰۸	۴۶۰۵	۱۶۱۱۴	۱۱۵۳۳	۱۳۹۷
۹۵۷۴	۲۳۷۲	۲۲۳۳	۴۶۱۲	۱۵۶۹۸	۱۴۰۷۰	۱۳۹۸
۶۷۶۰	۹۳۸	۱۴۹۲	۳۹۲۰	۱۰۴۴۹	۱۱۲۷۸	۱۳۹۹
۵۶۴۹	۱۰۸۳	۱۳۰۳	۳۵۵۲	۱۰۸۴۳	۱۲۶۰۹	۱۴۰۰
۳۱۱	۱	۲	۵	۵۶۷	۲۶۹	آران و بیدگل
۲۶۵	۶	۱۰۳	۳۳۷	۵۶۲	۲۹۱	اردستان
۱۵۷۳	۶۶۹	۵۷۶	۱۳۸۱	۳۳۳۷	۶۲۱۳	اصفهان
۱۲۲	۵۴	۱۶	۷۵	۲۴۲	۶۳	برخوار
۱۷۸	.	.	۸۲	۴۹	۳۷	بویین و میاندشت
.	.	۲	۲۵	۱۰	۲۴	تیران و کرون
۸۴	.	.	.	۳۴۰	۲۸	جرقویه
۲۷۲	.	۱۰۴	۸۵	۱۶۰	۱۷۰	چادگان
۲۵۲	۶۱	۱۰۸	۵	۴۹۳	۲۳۳	خمینی‌شهر
۱۲۹	۲۸	۱۱	۱۳۴	۴۸	۱۳۰	خوانسار
۱۳۰	۱۴	.	.	۱۲۵	۶۵	خور و بیابانک
۵۷	۱۵	۱	۸۳	۱۶۱	۱۲۱	دهاقان
۹۶	۴	۱۱	۱۴۷	۳۰۹	۶۴	سمیرم
۱۳۷	۸	۵۱	۲۶	۲۰۴	۵۰۰	شاهین‌شهر و میمه
۱۵۰	.	۱۴	۱۸	۱۹۹	۱۹۹	شهرضا
۵۳	۷	۶	۱۴۹	۱۶۸	۸۹	فریدن
۵۰	۱۱	.	۱۴۲	۱۳۷	۲۴	فریدونشهر
۸۴	.	.	۵۵	۲۳۴	۱۲۲	فلاورجان
۴۳۱	۸۹	۸	۲۸۷	۹۴۳	۱۳۹۷	کاشان
۳۰	.	.	.	۱۳۴	۲۱	کوهپایه
۲۹	۸	۲	۶۹	۲۹	۲۶۷	گلپایگان
۲۲۲	.	۱۸	.	۲۱۰	۷۷۷	لنجان
۲۵۵	۶	۷۷	۱۲۳	۷۸۳	۴۶۰	مبارکه
۲۸۴	۱	۷۳	۸۱	۴۲۸	۱۹۱	نابین
۳۲۶	۹۲	۵۱	۱۷۵	۴۷۴	۴۱۱	نجف‌آباد
۴۶	۹	۱۰	۴۵	۲۵۰	۳۷۴	نطنز
۴۳	.	.	۱۱	۵۹	۴۷	ورزنه
۴۰	.	۵۹	۱۲	۱۸۸	۱۲	هرند

ماخذ- اداره کل آموزش فنی و حرفه‌ای استان اصفهان.

۸-۱۷- تعداد آموزش‌دیدگان مراکز ثابت اداره کل آموزش فنی و حرفه‌ای
برحسب گروه‌های عمده آموزشی ۱۴۰۰



مینا: جدول ۳۲-۱۷