



پیشگفتار

آمار و اطلاعات از اجزای اصلی و ضروری برای برنامه‌ریزی، تصمیم‌گیری‌ها و ارزیابی عملکردهای سطوح مختلف می‌باشد. سیاستگذاران، برنامه‌ریزان و کارشناسان برای تدوین راهبردها، سیاستگذاری و تعیین خط‌مشی، برنامه‌ریزی، نظارت، هماهنگی و هدایت برنامه‌ها و نیز فعالان اقتصادی برای شناسایی جایگاه و وضعیت استان از نظر اقتصادی، به داده‌های آماری نیاز دارند.

سازماندهی و ارتقاء نظام آماری استان در قالب راهبری و اجرای فعالیت‌های آماری در چارچوب نظام آماری کشور، یکی از وظایف مهم سازمان مدیریت و برنامه‌ریزی استان است که نقش تعیین‌کننده‌ای در فرایند برنامه‌ریزی استان داشته و ابزار لازم برای رصد برنامه‌های توسعه اقتصادی، اجتماعی و فرهنگی استان را فراهم می‌کند.

سالنامه آماری استان تهران، مجموعه‌ای از آخرین اطلاعات آماری موجود در زمینه‌های اقتصادی، اجتماعی و فرهنگی در دستگاه‌های اجرایی استان است که بر اساس الگوی یکسان، با هماهنگی مرکز آمار ایران و به صورت هماهنگ، در سطح استان‌های کشور تولید می‌شود. این مجموعه، به عنوان سند پایه آماری استان، مرجع بسیار کاملی از آمارهای استانی است که علاوه بر ارائه تصویر روشن و گویا از وضعیت اقتصادی، اجتماعی و فرهنگی استان، عملکرد دستگاه‌های اجرایی استان را منعکس می‌نماید.

منابع آماری این سالنامه شامل آمارهای ثبتی تولید شده در دستگاه‌های اجرایی استان، نتایج سرشماری‌ها و آمارگیری‌های نمونه‌ای اجرا شده توسط مرکز آمار ایران است که از طریق سامانه «اطلاعات آماری استان» و به صورت برخط از بیش از ۱۰۰ دستگاه اجرایی و شهرداری در سطح استان جمع‌آوری و در قالب ۲۴ فصل ارائه می‌گردد.

به خوانندگان محترم توصیه می‌شود، قبل از استفاده از اطلاعات هر فصل، علاوه بر مطالعه مقدمه آن، تعاریف و مفاهیم مربوطه و همچنین پوشش موضوعی اقلام آماری را که در ابتدای هر فصل آمده به دقت

مطالعه نمایند. همچنین گزیده‌ای از اطلاعات تمام سالنامه در ابتدای نشریه و گزیده‌ای از اطلاعات هر فصل در مقدمه آن فصل، با هدف ارائه تصویر کلی از اطلاعات آن فصل درج شده است. اطلاعات تکمیلی‌تر از جداول موجود در سالنامه آماری استان در سامانه «اطلاعات آماری استان تهران» به آدرس amar.thmporg.ir در بخش اطلاعات آماری در دسترس می‌باشد. در پایان ضمن استقبال از ارائه نظرات پژوهشگران و صاحب نظران محترم، از همکاری مدیران و کارشناسان دستگاه‌های اجرایی که نقش ارزنده‌ای در تولید و ارائه اطلاعات آماری داشته و با مشارکت صمیمانه خود، انتشار سالنامه آماری استان را سرعت بخشیده‌اند، قدردانی می‌نماید. همچنین از همکاران محترم معاونت آمار و اطلاعات سازمان و گروه آمارهای ثبتی و فرابری داده‌ها که در تهیه و تدوین سالنامه آماری استان تلاش نموده‌اند، تشکر و قدردانی می‌کنم.

علاءالدین ازوجی

رئیس سازمان مدیریت و برنامه‌ریزی استان تهران

فهرست مندرجات

صفحه	عنوان
۳	نشانه‌ها و علائم اختصاری.....
۵	پیشگفتار.....
۸	فهرست جداول.....
۲۱	فهرست نمودار و نقشه.....
۲۷	گزیده اطلاعات.....
۴۵	۱- سرزمین و آب و هوا.....
۹۹	۲- محیط زیست.....
۱۲۵	۳- جمعیت.....
۱۸۷	۴- نیروی انسانی.....
۲۲۱	۵- کشاورزی، جنگلداری و شیلات.....
۲۷۹	۶- معدن.....
۲۹۷	۷- نفت و گاز.....
۳۱۱	۸- صنعت.....
۳۵۷	۹- آب و برق.....
۳۹۱	۱۰- ساختمان و مسکن.....
۴۲۹	۱۱- بازرگانی و هتلداری.....
۴۶۷	۱۲- حمل و نقل و انبارداری.....
۵۰۷	۱۳- ارتباطات.....
۵۳۳	۱۴- بازارهای مالی.....
۵۹۳	۱۵- امور قضایی.....
۶۰۷	۱۶- بهزیستی و تامین اجتماعی.....
۶۶۱	۱۷- آموزش.....
۷۳۹	۱۸- بهداشت و درمان.....
۷۷۷	۱۹- فرهنگ، ورزش و گردشگری.....
۸۱۲	۲۰- بودجه عمومی استان.....
۸۳۷	۲۱- هزینه و درآمد خانوار.....
۸۶۵	۲۲- شاخص‌های قیمت.....
۸۸۳	۲۳- حساب‌های استانی.....
۸۹۷	۲۴- عمران شهری.....
۹۰۹	نمایه موضوعی.....
۹۱۹	منابع و ماخذ.....
۹۲۳	اسامی کارشناسان همکار در دستگاه‌های اجرایی: ۱۴۰۰.....

فهرست جداول

صفحه

عنوان

۱- سرزمین و آب و هوا	
۱-۱- طول و عرض جغرافیایی شهرستانها: ۱۴۰۰.....	۷۵
۱-۲- تعداد شهرستان، بخش، شهر و دهستان بر اساس تقسیمات کشوری.....	۷۶
۱-۳- مشخصات عمومی شهرستانها بر اساس تقسیمات کشوری در پایان سال ۱۴۰۰.....	۷۷
۱-۴- تقسیمات کشوری در محدوده استان: ۱۴۰۰.....	۷۸
۱-۵- مشخصات ایستگاههای هواشناسی: ۱۴۰۰.....	۸۲
۱-۶- اطلاعات هواشناسی ایستگاه همدیدی آبدلی برحسب ماه: ۱۴۰۰.....	۸۳
۱-۷- جمع بارندگی سالانه شهرهای دارای ایستگاه همدیدی از بدو تاسیس تا پایان سال ۱۴۰۰.....	۹۵
۱-۸- دمای سالانه شهرهای دارای ایستگاه همدیدی از بدو تاسیس تا پایان سال ۱۴۰۰.....	۹۶
۲- محیط زیست	
۲-۱- مساحت پارکهای جنگلی طبیعی، فضاهای سبز و ذخیره‌گاههای جنگلی در پایان سال ۱۴۰۰.....	۱۰۵
۲-۲- پارامترهای فیزیکی و شیمیایی اندازه‌گیری شده در آب رودخانه‌های استان تهران: ۱۴۰۰.....	۱۰۶
۲-۳- کود شیمیایی توزیع شده برحسب نوع.....	۱۰۷
۲-۴- سموم فروخته شده برحسب نوع.....	۱۰۹
۲-۵- مساحت جنگل‌ها، مراتع و پدیده‌های بیابانی: ۱۴۰۰.....	۱۱۰
۲-۶- موارد و مساحت آتش‌سوزی در جنگل‌ها و مراتع.....	۱۱۱
۲-۷- حجم تعیین شده برای قطع درختان جنگلی بر اساس پروانه‌های قطع صادر شده در اداره کل منابع طبیعی.....	۱۱۱
۲-۸- میزان تولید فراورده‌های چوبی از جنگل‌ها.....	۱۱۲
۲-۹- فعالیتهای انجام شده در زمینه حفاظت آب‌خیزها.....	۱۱۲
۲-۱۰- اهم فعالیتهای انجام شده در زمینه مرتعداری و اصلاح مراتع.....	۱۱۳
۲-۱۱- فعالیتهای انجام شده در زمینه تثبیت شن‌های روان و بیابان‌زدایی.....	۱۱۴
۲-۱۲- پوشش انشعاب فاضلاب شهری.....	۱۱۵
۲-۱۳- تعداد تصفیه‌خانه‌های فاضلاب.....	۱۱۷
۲-۱۴- تعداد مشترکان فاضلاب شهری.....	۱۱۸
۲-۱۵- جمعیت تحت پوشش خدمات جمع‌آوری و دفع بهداشتی فاضلاب شهری.....	۱۲۰
۲-۱۶- متوسط حجم فاضلاب جمع‌آوری شده در نقاط شهری.....	۱۲۱
۲-۱۷- طول شبکه جمع‌آوری و تعداد انشعاب فاضلاب در نقاط شهری تحت پوشش شرکت آب و فاضلاب شهری.....	۱۲۲
۳- جمعیت	
۳-۱- جمعیت و متوسط رشد سالانه.....	۱۳۳
۳-۲- برآورد جمعیت استان به تفکیک سن و جنس و مناطق شهری و روستایی و غیرساکن: ۱۴۰۰.....	۱۳۴
۳-۳- جمعیت برحسب گروه‌های سنی.....	۱۳۵

- ۳-۴- جمعیت برحسب جنس، سن و وضع سکونت: آبان ۱۳۹۵..... ۱۳۷
- ۳-۵- جمعیت برحسب جنس و گروه‌های عمده سنی: آبان ۱۳۹۵..... ۱۴۸
- ۳-۶- خانوار و جمعیت برحسب جنس در نقاط شهری و روستایی..... ۱۵۰
- ۳-۷- خانوار و جمعیت شهرستان‌ها برحسب ساکن و غیرساکن: آبان ۱۳۹۵..... ۱۵۲
- ۳-۸- جمعیت برحسب نوع خانوار، جنس و شهرستان: آبان ۱۳۹۵..... ۱۵۵
- ۳-۹- خانوارهای معمولی برحسب تعداد افراد در خانوار..... ۱۵۷
- ۳-۱۰- جمعیت برحسب جنس و تابعیت در استان..... ۱۵۹
- ۳-۱۱- طبقه بندی جمعیتی آبادی‌های دارای سکنه..... ۱۵۹
- ۳-۱۲- خانوارهای معمولی برحسب جنس و سن سرپرست خانوار و تعداد افراد در خانوار: آبان ۱۳۹۵..... ۱۶۰
- ۳-۱۳- مهاجران وارد شده طی ۵ سال گذشته برحسب سن و محل اقامت قبلی بر اساس آخرین جابه‌جایی: آبان ۱۳۹۵..... ۱۶۲
- ۳-۱۴- مهاجران وارد شده طی ۵ سال گذشته برحسب وضع سکونت، محل اقامت فعلی و محل اقامت قبلی (بر اساس آخرین جابه‌جایی): آبان ۱۳۹۵..... ۱۶۸
- ۳-۱۵- جمعیت ۱۰ ساله و بیش‌تر برحسب سن، جنس و وضع زناشویی در نقاط شهری و روستایی..... ۱۷۰
- ۳-۱۶- میانگین سنی جمعیت برحسب جنس در نقاط شهری و روستایی..... ۱۷۸
- ۳-۱۷- میانه سنی جمعیت برحسب جنس در نقاط شهری و روستایی..... ۱۷۸
- ۳-۱۸- میانگین سن در اولین ازدواج برحسب جنس در نقاط شهری و روستایی..... ۱۷۸
- ۳-۱۹- ولادت ثبت شده برحسب جنس در نقاط شهری و روستایی..... ۱۷۹
- ۳-۲۰- فوت ثبت شده برحسب جنس در نقاط شهری و روستایی..... ۱۸۰
- ۳-۲۱- فوت جاری ثبت شده برحسب جنس و گروه‌های سنی در نقاط شهری و روستایی: ۱۴۰۰..... ۱۸۲
- ۳-۲۲- ازدواج و طلاق ثبت شده در نقاط شهری و روستایی..... ۱۸۳
- ۳-۲۳- ازدواج و طلاق ثبت شده برحسب اختلاف سن زوج نسبت به سن زوجه: ۱۴۰۰..... ۱۸۵
- ۳-۲۴- تعداد طلاق ثبت شده برحسب طول مدت ازدواج..... ۱۸۶

۴- نیروی انسانی

- ۴-۱- توزیع نسبی جمعیت ۱۰ ساله و بیش‌تر برحسب وضع فعالیت و جنس در نقاط شهری و روستایی..... ۱۹۳
- ۴-۲- شاخص‌های عمده نیروی کار در جمعیت ۱۰ ساله و بیش‌تر برحسب جنس در نقاط شهری و روستایی..... ۱۹۹
- ۴-۳- توزیع نسبی جمعیت شاغل و بیکار (جویای کار) ۱۰ ساله و بیش‌تر برحسب وضع سواد و سطح تحصیلات..... ۲۰۳
- ۴-۴- کارکنان دولت برحسب جنس و وضعیت استخدامی: ۱۴۰۰..... ۲۰۵
- ۴-۵- کارکنان دولت برحسب جنس و مدرک تحصیلی: ۱۴۰۰..... ۲۰۸
- ۴-۶- فرصت‌های شغلی اعلام شده، متقاضیان کار ثبت نام شده و به‌کار گمارده شدگان از طریق مراکز کاریابی..... ۲۱۵
- ۴-۷- متقاضیان کار ثبت نام شده برحسب سن..... ۲۱۷
- ۴-۸- متقاضیان کار ثبت نام شده برحسب وضع سواد..... ۲۱۸
- ۴-۹- افراد به‌کار گمارده شده برحسب وضع سواد..... ۲۱۹
- ۴-۱۰- افراد به‌کار گمارده شده در بخش‌های دولتی، خصوصی و تعاونی..... ۲۲۰

۵- کشاورزی، جنگلداری و شیلات

- ۲۳۱-۵-۱- تعداد بهره‌برداران فهرست شده و سرشماری شده برحسب نوع بهره‌بردار و شهرستان: ۱۳۹۳.....
- ۲۳۳-۵-۲- تعداد بهره‌بردارانهای کشاورزی برحسب نوع فعالیت و شهرستان: ۱۳۹۳.....
- ۲۳۶-۵-۳- تعداد و مساحت بهره‌بردارانهای با زمین به تفکیک شهرستان: ۱۳۹۳.....
- ۲۳۸-۵-۴- تعداد و مساحت بهره‌بردارانهای با زمین به تفکیک آبی و دیم برحسب شهرستان: ۱۳۹۳.....
- ۲۴۱-۵-۵- تعداد و مساحت بهره‌بردارانهای دارای اراضی زراعی.....
- ۲۴۲-۵-۶- تعداد بهره‌برداران و سطح کاشت محصولات زراعی در فضای باز برحسب نوع محصول به تفکیک شهرستان: ۱۳۹۳.....
- ۲۴۶-۵-۷- تعداد گلخانه، تعداد سالن و مساحت به تفکیک شهرستان.....
- ۲۴۶-۵-۸- تعداد بهره‌بردارانهای دارای انواع دام در روز آمارگیری و تعداد دام آنها برحسب جنس به تفکیک شهرستان: ۱۳۹۳.....
- ۲۴۹-۵-۹- تعداد بهره‌بردارانهای دارای انواع دام و تعداد دام آنها در روز آمارگیری.....
- ۲۵۰-۵-۱۰- تعداد بهره‌بردارانهای دارای دام برحسب تعداد دام شیردوشی شده و مقدار تولید شیر هر یک از انواع دام.....
- ۲۵۱-۵-۱۱- تعداد بهره‌بردارانهای دارای دام سبک برحسب تعداد دام و مقدار تولید پشم گوسفند، مو و کرک بز.....
- ۲۵۱-۵-۱۲- تعداد بهره‌بردارانهای دارای فعالیت باغداری و مقدار تولید محصولات باغی.....
- ۲۵۲-۵-۱۳- تعداد و مساحت بهره‌بردارانهای دارای باغ و قلمستان برحسب نوع کاشت.....
- ۲۵۲-۵-۱۴- مرغدارانهای پرورش‌دهنده مرغ گوشتی برحسب وضع فعالیت و ظرفیت سالن‌ها.....
- ۲۵۳-۵-۱۵- مقدار و ارزش انواع تولیدات مرغدارانهای پرورش‌دهنده مرغ گوشتی.....
- ۲۵۳-۵-۱۶- مرغدارانهای پرورش‌دهنده مرغ تخمگذار و پولت برحسب تعداد و ظرفیت سالن‌ها.....
- ۲۵۴-۵-۱۷- مقدار و ارزش انواع تولیدات مرغدارانهای پرورش‌دهنده مرغ تخمگذار و پولت.....
- ۲۵۵-۵-۱۸- تعداد کشتارگاه‌ها و مقدار تولید طیور عرضه شده در کشتارگاه‌های رسمی استان تهران: ۱۴۰۰.....
- ۲۵۶-۵-۱۹- تعداد مراکز عرضه دام و فرآورده‌های خام دامی: ۱۴۰۰.....
- ۲۵۷-۵-۲۰- تعداد مراکز قرنطینه دامی: ۱۴۰۰.....
- ۲۵۸-۵-۲۱- تعداد و ظرفیت گاو‌داری‌های صنعتی فعال برحسب نوع فعالیت.....
- ۲۵۸-۵-۲۲- تعداد گاو و گوساله گاو‌داری‌های صنعتی فعال در روز آمارگیری برحسب نژاد.....
- ۲۵۹-۵-۲۳- مقدار و ارزش تولید شیر و کود گاو‌داری‌های صنعتی.....
- ۲۶۰-۵-۲۴- تعداد و وزن لاشه قابل مصرف انواع دام ذبح شده در کشتارگاه‌های رسمی.....
- ۲۶۱-۵-۲۵- سطح زیرکشت محصولات سالانه.....
- ۲۶۲-۵-۲۶- متوسط هزینه تولید محصولات کشاورزی در یک هکتار به تفکیک زمین و مراحل مختلف کاشت، داشت و برداشت.....
- ۲۶۵-۵-۲۷- سطح زیرکشت و مقدار تولید محصولات کشاورزی اصلی سالانه (به استثنای نباتات صنعتی).....
- ۲۶۷-۵-۲۸- سطح زیرکشت و تولید برخی از محصولات سالانه (به استثنای نباتات صنعتی) برحسب شهرستان: ۱۴۰۰.....
- ۲۶۹-۵-۲۹- مساحت جنگل کاری و تولید نهال.....
- ۲۷۰-۵-۳۰- سطح زیرکشت و مقدار تولید برخی از نباتات صنعتی.....
- ۲۷۱-۵-۳۱- مقدار صید آبزیان.....
- ۲۷۲-۵-۳۲- مقدار تولید آبزی پروری.....
- ۲۷۳-۵-۳۳- مقدار تولید خاویار و گوشت از انواع ماهیان خاویاری.....

- ۲۷۳-۵-۳۴- مقدار تولید انواع گونه‌های بچه ماهیان.....
- ۲۷۴-۵-۳۵- تعداد شناورهای صیادی و صیادان عضو تعاونی صیادی.....
- ۲۷۴-۵-۳۶- تعداد شاغلان زیربخش شیلات (صید) استان تهران.....
- ۲۷۵-۵-۳۷- تعداد شاغلان زیربخش شیلات (آبزی‌پروری) استان تهران.....
- ۲۷۵-۵-۳۸- مساحت مزارع پرورش ماهی.....
- ۲۷۶-۵-۳۹- مشخصات عمومی شرکت‌های تعاونی کشاورزی فعال تحت پوشش اداره کل تعاون، کار و رفاه اجتماعی در پایان سال.....
- ۲۷۷-۵-۴۰- مشخصات عمومی شرکت‌های تعاونی کشاورزی فعال تحت پوشش سازمان تعاون روستایی در پایان سال.....

۶- معدن

- ۲۸۵-۶-۱- تعداد معادن، شاغلان، جبران خدمات مزد و حقوق بگیران معادن در حال بهره‌برداری برحسب فعالیت.....
- ۲۸۶-۶-۲- تعداد معادن در حال بهره‌برداری برحسب فعالیت و نوع استخراج.....
- ۲۸۷-۶-۳- تعداد شاغلان معادن در حال بهره‌برداری برحسب فعالیت.....
- ۲۸۸-۶-۴- مقدار و ارزش تولیدات مواد معدنی معادن در حال بهره‌برداری برحسب فعالیت.....
- ۲۹۱-۶-۵- ارزش افزوده و ارزش پرداختی‌ها و دریافتی‌های معادن در حال بهره‌برداری برحسب فعالیت: ۱۳۹۹.....
- ۲۹۳-۶-۶- سرمایه‌گذاری (ارزش تغییرات اموال سرمایه‌ای) معادن در حال بهره‌برداری برحسب فعالیت و نوع اموال سرمایه‌ای: ۱۳۹۹.....
- ۲۹۵-۶-۷- مشخصات عمومی شرکت‌های تعاونی معدنی در پایان سال.....

۷- نفت و گاز

- ۳۰۲-۷-۱- مصرف فراورده‌های اصلی نفتی.....
- ۳۰۳-۷-۲- تعداد مجاری و نازل‌های عرضه فراورده‌های سوختی.....
- ۳۰۵-۷-۳- شهرهای گازرسانی شده، خانوارهای تحت پوشش شبکه گازرسانی و شهرهای در حال گازرسانی در پایان سال.....
- ۳۰۶-۷-۴- روستاهای گازرسانی شده، خانوارهای تحت پوشش شبکه گازرسانی و روستاهای در حال گازرسانی در پایان سال.....
- ۳۰۷-۷-۵- تعداد انشعاب گاز موجود و مصرف‌کنندگان گاز طبیعی به تفکیک نوع در پایان سال.....
- ۳۰۹-۷-۶- میزان مصرف گاز طبیعی به تفکیک نوع در پایان سال.....

۸- صنعت

- ۳۱۸-۸-۱- تعداد جواز تاسیس صادر شده توسط اداره کل صنعت، معدن و تجارت برای ایجاد کارگاه‌های صنعتی برحسب نوع فعالیت.....
- ۳۲۲-۸-۲- تعداد پروانه بهره‌برداری صادر شده توسط اداره کل صنعت، معدن و تجارت برای ایجاد کارگاه‌های صنعتی برحسب نوع فعالیت.....
- ۳۲۷-۸-۳- میزان اشتغال کارگاه‌های صنعتی دارای پروانه بهره‌برداری صادر شده توسط اداره کل صنعت، معدن و تجارت برحسب نوع فعالیت.....
- ۳۳۱-۸-۴- سرمایه‌گذاری کارگاه‌های صنعتی دارای پروانه بهره‌برداری صادر شده توسط اداره کل صنعت، معدن و تجارت برحسب نوع فعالیت.....
- ۳۳۵-۸-۵- تعداد کارگاه‌های صنعتی دارای ده نفر کارکن و بیش‌تر برحسب نوع فعالیت، نحوه مدیریت و طبقات کارکن.....
- ۳۳۸-۸-۶- تعداد شاغلان کارگاه‌های صنعتی دارای ده نفر کارکن و بیش‌تر برحسب جنس، مزد و حقوق بگیران و کارکنان بدون مزد و حقوق.....

- ۸-۷- تعداد شاغلان کارگاه‌های صنعتی دارای ده نفر کارکن و بیش‌تر برحسب نوع فعالیت و طبقات کارکن: ۱۳۹۹..... ۳۳۹
- ۸-۸- جبران خدمات مزد و حقوق‌بگیران کارگاه‌های صنعتی دارای ده نفر کارکن و بیش‌تر برحسب نوع فعالیت و طبقات کارکن: ۱۳۹۹..... ۳۴۰
- ۸-۹- جبران خدمات مزد و حقوق‌بگیران کارگاه‌های صنعتی دارای ده نفر کارکن و بیش‌تر برحسب جنس و طبقات کارکن... ۳۴۱
- ۸-۱۰- سرمایه‌گذاری (تغییرات اموال سرمایه‌ای) کارگاه‌های صنعتی دارای ده نفر کارکن و بیش‌تر برحسب نوع اموال سرمایه‌ای و طبقات کارکن..... ۳۴۳
- ۸-۱۱- سرمایه‌گذاری (تغییرات اموال سرمایه‌ای) کارگاه‌های صنعتی دارای ده نفر کارکن و بیش‌تر برحسب نوع فعالیت و طبقات کارکن: ۱۳۹۹..... ۳۴۴
- ۸-۱۲- ارزش داده‌های فعالیت صنعتی کارگاه‌های صنعتی دارای ده نفر کارکن و بیش‌تر برحسب نوع فعالیت و طبقات کارکن..... ۳۴۵
- ۸-۱۳- ارزش ستانده‌های فعالیت صنعتی کارگاه‌های صنعتی دارای ده نفر کارکن و بیش‌تر برحسب نوع فعالیت و طبقات کارکن..... ۳۴۷
- ۸-۱۴- ارزش افزوده فعالیت صنعتی کارگاه‌های صنعتی دارای ده نفر کارکن و بیش‌تر برحسب نوع فعالیت و طبقات کارکن..... ۳۴۹
- ۸-۱۵- پرداختی و دریافتی بابت خدمات غیر صنعتی کارگاه‌های صنعتی دارای ده نفر کارکن و بیش‌تر برحسب نوع فعالیت و طبقات کارکن..... ۳۵۱
- ۸-۱۶- مشخصات عمومی شرکت‌های تعاونی صنعتی در پایان سال..... ۳۵۴
- ۸-۱۷- مشخصات عمومی شرکت‌های تعاونی خدماتی فعال در پایان سال..... ۳۵۵
- ۸-۱۸- مشخصات عمومی شرکت‌های تعاونی فرش دستباف در پایان سال..... ۳۵۶

۹- آب و برق

- ۹-۱- منابع آب‌های زیرزمینی و مقدار تخلیه سالانه آنها..... ۳۶۴
- ۹-۲- مشخصات تاسیسات آب تحت پوشش شرکت آب و فاضلاب در نقاط شهری..... ۳۶۶
- ۹-۳- تعداد انشعاب و حجم فروش آب به تفکیک کاربری در نقاط شهری تحت پوشش شرکت آب و فاضلاب..... ۳۶۷
- ۹-۴- ظرفیت منابع تامین آب، حجم تولید و فروش و تعداد انشعاب آب در نقاط روستایی..... ۳۷۵
- ۹-۵- وضع موجود حجم مخازن، طول شبکه توزیع و خطوط انتقال آب در نقاط روستایی..... ۳۷۶
- ۹-۶- قدرت نامی و تولید ناویژه برق مولدهای نصب شده..... ۳۷۷
- ۹-۷- قدرت مولدهای نصب شده و بیش‌ترین قدرت تولیدی همزمان با پیک بار شبکه در نیروگاه‌های تابع وزارت نیرو..... ۳۷۸
- ۹-۸- قدرت مولدهای نصب شده و تولید ناویژه برق نیروگاه‌های تابع وزارت نیرو: ۱۴۰۰..... ۳۷۹
- ۹-۹- تولید انرژی برق و مصرف داخلی نیروگاه‌های استان..... ۳۸۰
- ۹-۱۰- تولید ناویژه برق، سوخت مصرفی، انرژی حاصل و بازده نیروگاه‌های حرارتی تابع وزارت نیرو، صنایع بزرگ و بخش خصوصی..... ۳۸۲
- ۹-۱۱- موجودی خطوط شبکه انتقال برق..... ۳۸۳
- ۹-۱۲- ظرفیت پست‌های انتقال برق..... ۳۸۳
- ۹-۱۳- تعداد مشترکان برق برحسب نوع مصرف..... ۳۸۴
- ۹-۱۴- تعداد روستاها، خانوارهای روستایی دارای برق و مشخصات تاسیسات برق‌رسانی به روستاها..... ۳۸۶
- ۹-۱۵- مقدار فروش برق برحسب نوع مصرف..... ۳۸۷

۱۰- ساختمان و مسکن

- ۱۰-۱- پروانه‌های ساختمانی صادر شده برای احداث ساختمان برحسب مساحت زمین و زیربنا در نقاط شهری..... ۳۹۷

- ۲-۱۰- پروانه‌های ساختمانی صادر شده برای احداث ساختمان برحسب نوع استفاده در نقاط شهری ۴۰۰
- ۳-۱۰- پروانه‌های ساختمانی صادر شده برای احداث ساختمان برحسب نوع اسکلت و مصالح عمده ساختمانی در نقاط شهری ۴۰۲
- ۴-۱۰- پروانه‌های ساختمانی صادر شده برای احداث ساختمان برحسب تعداد طبقات در نقاط شهری ۴۰۵
- ۵-۱۰- پروانه‌های ساختمانی صادر شده برای احداث ساختمان برحسب مساحت زمین و وضعیت قبلی آن در نقاط شهری ۴۰۷
- ۶-۱۰- پروانه‌های ساختمانی صادر شده برای احداث ساختمان مسکونی برحسب تعداد واحد مسکونی، مساحت زمین و مساحت زیربنا در نقاط شهری ۴۰۹
- ۷-۱۰- پروانه‌های ساختمانی صادر شده برای احداث ساختمان مسکونی برحسب نوع اسکلت و مصالح عمده ساختمانی در نقاط شهری ۴۱۱
- ۸-۱۰- تعداد واحد مسکونی تعیین شده در پروانه‌های ساختمانی صادر شده برحسب نوع پروانه و بخش متقاضی در نقاط شهری ۴۱۳
- ۹-۱۰- مشخصات ساختمان‌های شروع شده توسط بخش خصوصی در نقاط شهری ۴۱۶
- ۱۰-۱۰- مشخصات ساختمان‌های تکمیل شده توسط بخش خصوصی در نقاط شهری ۴۱۸
- ۱۱-۱۰- سرمایه‌گذاری بخش خصوصی برحسب ساختمان‌های شروع شده، نیمه‌تمام و تکمیل شده در نقاط شهری ۴۱۹
- ۱۲-۱۰- تعداد، متوسط سطح زیربنا و متوسط هزینه یک مترمربع ساختمان واحدهای مسکونی تکمیل شده توسط بخش خصوصی در نقاط شهری ۴۲۰
- ۱۳-۱۰- تعداد و هزینه انواع ساختمان‌های احداث شده توسط اداره کل راه و شهرسازی استان ۴۲۱
- ۱۴-۱۰- زمین‌های واگذار شده توسط اداره کل راه و شهرسازی استان برحسب نوع استفاده ۴۲۲
- ۱۵-۱۰- مشخصات عمومی شرکت‌های تعاونی مسکن فعال در پایان سال ۴۲۳
- ۱۶-۱۰- متوسط قیمت یک مترمربع زمین ساختمان‌های مسکونی کلنگی و زیربنای واحدهای مسکونی معامله شده در بنگاه‌های معاملات ملکی در شهر تهران ۴۲۴
- ۱۷-۱۰- متوسط اجاره‌بهای ماهانه در قراردادهای منعقد شده بین موجر و مستاجر در بنگاه‌های معاملات ملکی به ازای یک مترمربع زیربنای واحد مسکونی در شهر تهران ۴۲۴
- ۱۸-۱۰- واحدهای مسکونی معمولی برحسب تعداد خانوار معمولی ساکن ۴۲۵
- ۱۹-۱۰- خانوارهای معمولی ساکن در واحدهای مسکونی معمولی برحسب نحوه تصرف محل سکونت ۴۲۶
- ۲۰-۱۰- واحدهای مسکونی معمولی برحسب نوع اسکلت و مصالح عمده به‌کار رفته در ساختمان در نقاط شهری و روستایی ۴۲۷

۱۱- بازرگانی و هتلداری

- ۱-۱۱- مقدار صادرات غیرنفتی برحسب قسمت‌های تعرفه گمرکی ۴۴۰
- ۲-۱۱- ارزش صادرات غیرنفتی برحسب قسمت‌های تعرفه گمرکی ۴۴۲
- ۳-۱۱- مقدار واردات برحسب قسمت‌های تعرفه گمرکی ۴۴۴
- ۴-۱۱- ارزش واردات برحسب قسمت‌های تعرفه گمرکی ۴۴۷
- ۵-۱۱- مقدار و ارزش واردات و صادرات برحسب قسمت‌ها و فصل‌های تعرفه گمرکی: ۱۴۰۰ ۴۴۹
- ۶-۱۱- مشخصات عمومی شرکت‌های تعاونی تامین نیاز تولیدکنندگان در پایان سال ۴۵۵
- ۷-۱۱- مشخصات عمومی شرکت‌های تعاونی تامین نیاز مصرف‌کنندگان در پایان سال ۴۵۶
- ۸-۱۱- مشخصات عمومی شرکت‌های تعاونی تامین نیاز صنوف خدماتی در پایان سال ۴۵۷
- ۹-۱۱- مشخصات عمومی شرکت‌های تعاونی روستایی در پایان سال ۴۵۸

- ۱۰-۱۱- مشخصات عمومی اتحادیه‌های تعاونی روستایی در پایان سال..... ۴۵۹
- ۱۱-۱۱- تعداد اقامتگاه‌های استان برحسب درجه..... ۴۶۰
- ۱۱-۱۲- ظرفیت اقامتگاه‌های استان برحسب درجه..... ۴۶۳
- ۱۱-۱۳- تعداد انواع معاملات ثبت شده در دفاتر ثبت اسناد و املاک..... ۴۶۵

۱۲- حمل و نقل و انبارداری

- ۱-۱۲- طول انواع خطوط و تعداد ایستگاه‌های راه آهن..... ۴۷۶
- ۲-۱۲- مسافر و بار خالص حمل شده از ایستگاه‌های راه آهن..... ۴۷۷
- ۳-۱۲- وزن انواع بار حمل شده از ایستگاه‌های راه آهن..... ۴۷۷
- ۴-۱۲- انواع راه‌های تحت حوزه استحفاظی اداره کل راهداری و حمل و نقل جاده‌ای استان..... ۴۷۸
- ۵-۱۲- تعداد تونل‌ها، پل‌ها و راهدارخانه‌های مسیر راه‌ها..... ۴۸۰
- ۶-۱۲- وسایل نقلیه عمومی درون شهری برحسب نوع..... ۴۸۱
- ۷-۱۲- تعداد انواع وسایل نقلیه موتوری و موتورسیکلت شماره‌گذاری شده..... ۴۸۴
- ۸-۱۲- تعداد سفر و مسافر جابه‌جا شده درون استانی (بر اساس صورت وضعیت حمل مسافر) از طریق پایانه‌های مسافربری توسط انواع وسایل نقلیه عمومی مسافری جاده‌ای به تفکیک ماه..... ۴۸۶
- ۹-۱۲- تعداد سفر و مسافر جابه‌جا شده درون استانی (بر اساس صورت وضعیت حمل مسافر) از طریق پایانه‌های مسافربری توسط انواع وسایل نقلیه عمومی مسافری جاده‌ای برحسب شهرستان: ۱۴۰۰..... ۴۸۷
- ۱۰-۱۲- تعداد سفر و مسافر جابه‌جا شده برون استانی (بر اساس صورت وضعیت حمل مسافر) از طریق پایانه‌های مسافربری توسط انواع وسایل نقلیه عمومی مسافری جاده‌ای برحسب ماه..... ۴۸۹
- ۱۱-۱۲- تعداد پایانه، سفر و مسافر جابه‌جا شده برون استانی (بر اساس صورت وضعیت حمل مسافر) از طریق پایانه‌های مسافربری توسط انواع وسایل نقلیه عمومی مسافری جاده‌ای برحسب شهرستان: ۱۴۰۰..... ۴۹۱
- ۱۲-۱۲- وزن بار جابه‌جا شده توسط وسایل نقلیه باری عمومی جاده‌ای بر اساس برنامه صادر شده برحسب ماه..... ۴۹۳
- ۱۳-۱۲- وزن بار جابه‌جا شده توسط وسایل نقلیه باری عمومی جاده‌ای بر اساس برنامه صادر شده برحسب شهرستان: ۱۴۰۰..... ۴۹۴
- ۱۴-۱۲- تعداد شناورهای با ظرفیت هزار تن و بیش تر وارد شده به بنادر بازرگانی و ظرفیت آنها..... ۴۹۵
- ۱۵-۱۲- وزن کالای تخلیه و بارگیری شده در بنادر بازرگانی استان..... ۴۹۵
- ۱۶-۱۲- تعداد سفر و مسافر ورودی و خروجی بنادر بازرگانی استان..... ۴۹۶
- ۱۷-۱۲- مسافر و بار حمل شده در پروازهای داخلی برحسب ماه..... ۴۹۷
- ۱۸-۱۲- مسافر و بار حمل شده در پروازهای بین‌المللی (به استثنای حجاج) برحسب ماه..... ۴۹۸
- ۱۹-۱۲- مسافر (به استثنای حجاج) و بار حمل شده در پروازهای بین‌المللی برحسب شرکت‌های هواپیمایی داخلی و خارجی: ۱۴۰۰..... ۵۰۰
- ۲۰-۱۲- تعداد پرواز و مسافر حمل شده حج تمتع توسط شرکت‌های هواپیمایی..... ۵۰۳
- ۲۱-۱۲- مشخصات عمومی شرکت‌های تعاونی حمل و نقل فعال در پایان سال..... ۵۰۴
- ۲۲-۱۲- انبار و سردخانه فعال برحسب نوع مدیریت: ۱۳۹۸..... ۵۰۵
- ۲۳-۱۲- مشخصات سالن‌های سردخانه دایر برحسب نوع: ۱۳۹۸..... ۵۰۵
- ۲۴-۱۲- تعداد و ظرفیت سیلوهای دایر و انواع انبار دایر ذخیره گندم..... ۵۰۵

۱۲-۲۵- عملکرد سیلوهای گندم ۵۰۶

۱۳- ارتباطات

۱۳-۱- تعداد تلفن‌های ثابت منصوبه و مشغول به کار در مناطق شهری و روستایی و نقاط روستایی دارای ارتباط تلفنی ۵۱۶

۱۳-۲- خطوط واگذار شده و مشغول به کار تلفن همراه به تفکیک نوع خط و اپراتور ۵۱۹

۱۳-۳- جمعیت ۶ ساله و بیش تر برحسب استفاده از فناوری اطلاعات و ارتباطات ۵۲۱

۱۳-۴- خانوارهای استان برحسب برخورداری از فناوری اطلاعات و ارتباطات در محل سکونت ۵۲۱

۱۳-۵- تعداد خطوط پرسرعت اینترنت ثابت به تفکیک نوع در پایان سال ۵۲۲

۱۳-۶- تعداد مشترکان پهن باند سیار به تفکیک اپراتور در پایان سال ۵۲۲

۱۳-۷- تعداد ایستگاه‌ها و فرستنده‌های اصلی رادیویی موج متوسط و تلویزیونی ۵۲۳

۱۳-۸- واحدهای پستی مورد بهره‌برداری برحسب نوع مالکیت ۵۲۴

۱۳-۹- مرسولات پستی صادر شده درون استانی به تفکیک نوع مرسوله ۵۲۷

۱۳-۱۰- مرسولات پستی صادرشده برون استانی به تفکیک نوع مرسوله ۵۲۹

۱۳-۱۱- مرسولات پستی صادر شده به مقصد خارج از کشور ۵۳۱

۱۴- بازارهای مالی

۱۴-۱- تعداد واحدهای بانکی در پایان سال ۵۴۲

۱۴-۲- تعداد موسسات اعتباری غیربانکی در پایان سال ۵۴۷

۱۴-۳- تعداد و مانده انواع سپرده نزد بانک‌ها در پایان سال ۵۴۸

۱۴-۴- مانده انواع سپرده نزد بانک‌ها برحسب شهرستان در پایان سال ۵۵۶

۱۴-۵- تعداد تسهیلات پرداختی بانک‌ها به بخش غیردولتی برحسب بخش‌های عمده اقتصادی در پایان سال ۵۶۳

۱۴-۶- مانده تسهیلات پرداختی بانک‌ها به بخش غیردولتی برحسب بخش‌های عمده اقتصادی در سال ۵۶۵

۱۴-۷- مانده بدهی بخش غیردولتی به بانک‌ها و موسسات اعتباری غیربانکی برحسب نوع تسهیلات در سال ۵۶۷

۱۴-۸- مانده بدهی بخش غیردولتی به بانک‌ها و موسسات اعتباری غیربانکی بابت تسهیلات اعطایی برحسب عقود اسلامی در سال ۱۴۰۰ ۵۶۹

۱۴-۹- تعداد بیمه نامه صادر شده در شرکت‌های منتخب برحسب نوع بیمه ۵۷۵

۱۴-۱۰- حق بیمه تولیدی در شرکت‌های منتخب برحسب نوع بیمه ۵۷۹

۱۴-۱۱- تعداد و مبلغ خسارت واقع شده در شرکت‌های منتخب برحسب نوع بیمه ۵۸۳

۱۴-۱۲- مشخصات عمومی شرکت‌های تعاونی اعتبار فعال ۵۹۲

۱۵- امور قضایی

۱۵-۱- تعداد شعبه‌های فعال دادگاه‌ها، دادسراها و شوراهای حل اختلاف ۵۹۸

۱۵-۲- جرایم واقع شده در حوزه استحفاظی نیروی انتظامی جمهوری اسلامی ایران برحسب موضوع ۵۹۹

۱۵-۳- سرقت‌های عادی برحسب نوع ۶۰۰

۱۵-۴- تصادفات درون شهری و برون شهری وسایل نقلیه منجر به فوت، جرح و خسارت ۶۰۱

۱۵-۵- انواع مواد مخدر و روان‌گردان‌های کشف شده ۶۰۴

۱۵-۶- معتمدان بهبودیافته بهره‌مند شده از آموزش‌های مهارت شغلی و شایستگی‌های فنی و حرفه‌ای ۶۰۶

۱۶- بهزیستی و تامین اجتماعی

- ۱۶-۱- مراکز (دولتی و غیردولتی) تحت پوشش معاونت اجتماعی اداره کل بهزیستی و افراد خدمت‌گیرنده ۶۱۹
- ۱۶-۲- مراکز روزانه، حرفه‌آموزی و کارگاه‌های تولیدی حمایتی (دولتی و غیردولتی) تحت پوشش معاونت توانبخشی اداره کل بهزیستی و افراد خدمت‌گیرنده ۶۲۰
- ۱۶-۳- مراکز شبانه‌روزی و خدمت در منزل (دولتی و غیردولتی) تحت پوشش معاونت توانبخشی اداره کل بهزیستی و افراد خدمت‌گیرنده ۶۲۳
- ۱۶-۴- مراکز دولتی و غیردولتی تحت پوشش معاونت پیشگیری اداره کل بهزیستی و افراد خدمت‌گیرنده ۶۲۶
- ۱۶-۵- تعداد خانوارهای مستمری‌بگیر اداره کل بهزیستی ۶۲۷
- ۱۶-۶- واحدهای خدمت‌رسانی، مددجویان مورد حمایت کمیته امداد امام خمینی(ره) ۶۲۸
- ۱۶-۷- خدمات ارائه شده به مددجویان توسط کمیته امداد امام خمینی(ره) و مبلغ پرداخت شده ۶۳۰
- ۱۶-۸- درآمدهای حاصل از کمک‌های مردمی کمیته امداد امام خمینی(ره) ۶۳۵
- ۱۶-۹- تعداد افراد خانوارهای شاهد تحت پوشش بنیاد شهید و امور ایثارگران برحسب نوع خویشاوندی ۶۳۶
- ۱۶-۱۰- تعداد خانوارهای شاهد حقوق و مستمری‌بگیر تحت پوشش بنیاد شهید و امور ایثارگران و مبلغ پرداختی به آنان ۶۳۷
- ۱۶-۱۱- خدمات ارائه شده به خانوارهای شاهد، جانبازان و آزادگان تحت پوشش بنیاد شهید و امور ایثارگران و مبلغ پرداخت شده ۶۳۷
- ۱۶-۱۲- تعداد جانبازان تحت پوشش بنیاد شهید و امور ایثارگران برحسب درصد جانبازی ۶۳۹
- ۱۶-۱۳- تعداد جانبازان حقوق و مستمری‌بگیر تحت پوشش بنیاد شهید و امور ایثارگران و مبلغ پرداختی به آنان ۶۴۰
- ۱۶-۱۴- فعالیت‌های جمعیت هلال احمر ایران در حوزه امداد و نجات ۶۴۲
- ۱۶-۱۵- تعداد شاخه جوانان، تعداد اعضا، داوطلبان و امدادگران جمعیت هلال احمر ۶۴۳
- ۱۶-۱۶- آموزش همگانی برگزار شده و تعداد آموزش‌گیرندگان جمعیت هلال احمر ۶۴۴
- ۱۶-۱۷- تعداد کارگاه‌های تحت پوشش اداره کل تامین اجتماعی در پایان سال برحسب طبقات کارکن ۶۴۵
- ۱۶-۱۸- تعداد افراد تحت پوشش اداره کل تامین اجتماعی ۶۴۶
- ۱۶-۱۹- بیمه شدگان اصلی تحت پوشش اداره کل تامین اجتماعی برحسب نوع بیمه ۶۴۷
- ۱۶-۲۰- بیمه شدگان خاص تحت پوشش اداره کل تامین اجتماعی برحسب نوع بیمه ۶۴۹
- ۱۶-۲۱- کمک هزینه‌های پرداختی به بیمه شدگان تحت پوشش اداره کل تامین اجتماعی ۶۵۰
- ۱۶-۲۲- تعداد مستمری‌بگیران تحت پوشش اداره کل تامین اجتماعی و مبلغ پرداختی به آنان ۶۵۲
- ۱۶-۲۳- تعداد مراکز درمانی مدیریت درمان تامین اجتماعی ۶۵۳
- ۱۶-۲۴- تعداد بیمه شدگان تحت پوشش اداره کل بیمه سلامت ۶۵۴
- ۱۶-۲۵- تعداد اعضا و کارگزاری‌های صندوق بیمه اجتماعی کشاورزان، روستاییان و عشایر ۶۵۶
- ۱۶-۲۶- تعداد حقوق‌بگیران و مشترکان صندوق بازنشستگی ۶۵۸
- ۱۶-۲۷- تعداد حقوق‌بگیران صندوق بازنشستگی برحسب سال بازنشستگی، نوع آن و جنس در پایان سال ۶۵۹

۱۷- آموزش

- ۱۷-۱- تعداد باسوادان برحسب جنس در نقاط شهری و روستایی ۶۷۰
- ۱۷-۲- جمعیت ۶ ساله و بیش‌تر، تعداد باسوادان و نرخ باسوادی برحسب جنس و سن ۶۷۱

- ۱۷-۳- جمعیت ۶ ساله و بیش تر، تعداد باسوادان و نرخ باسوادی در نقاط شهری و روستایی برحسب جنس و شهرستان: آبان ۱۳۹۵..... ۶۷۷
- ۱۷-۴- خانوارهای معمولی استان برحسب جنس سرپرست خانوار و تعداد افراد، تعداد افراد با سواد و بی سواد: آبان ۱۳۹۵..... ۶۸۰
- ۱۷-۵- دانش آموزان و کارکنان آموزشی دوره های تحصیلی..... ۶۸۲
- ۱۷-۶- دانش آموزان و کارکنان آموزشی اداره کل آموزش و پرورش..... ۶۸۴
- ۱۷-۷- دانش آموزان آموزش استثنایی برحسب دوره های تحصیلی..... ۶۸۵
- ۱۷-۸- دانش آموزان، کارکنان و امکانات آموزشی دوره آموزش استثنایی..... ۶۸۶
- ۱۷-۹- دانش آموزان و امکانات آموزشی دوره پیش دبستانی..... ۶۸۷
- ۱۷-۱۰- دانش آموزان، کارکنان و امکانات آموزشی دوره ابتدایی..... ۶۸۸
- ۱۷-۱۱- دانش آموزان، کارکنان و امکانات آموزشی دوره اول متوسطه..... ۶۸۹
- ۱۷-۱۲- دانش آموزان، کارکنان و امکانات آموزشی دوره دوم متوسطه..... ۶۹۰
- ۱۷-۱۳- دانش آموزان دوره دوم متوسطه برحسب پایه، شاخه تحصیلی و شهرستان: سال تحصیلی ۱۴۰۰-۱۴۰۱..... ۶۹۱
- ۱۷-۱۴- دانش آموزان و امکانات آموزشی دوره اول متوسطه بزرگسال..... ۶۹۶
- ۱۷-۱۵- دانش آموزان و امکانات آموزشی دوره دوم متوسطه بزرگسال..... ۶۹۷
- ۱۷-۱۶- تعداد قبول شدگان دوره ابتدایی و دوره اول متوسطه برحسب جنس..... ۶۹۸
- ۱۷-۱۷- فارغ التحصیلان دوره دوم متوسطه (پایه دوازدهم) برحسب شاخه تحصیلی و جنس..... ۶۹۹
- ۱۷-۱۸- سواد آموزان تحت پوشش دوره های نهضت سوادآموزی در نقاط شهری و روستایی..... ۷۰۱
- ۱۷-۱۹- قبول شدگان دوره های نهضت سوادآموزی برحسب جنس..... ۷۰۲
- ۱۷-۲۰- آموزشگران دانشگاهی تمام وقت موسسات آموزش عالی برحسب جنس..... ۷۰۳
- ۱۷-۲۱- آموزشگران دانشگاهی تمام وقت موسسات آموزش عالی برحسب مرتبه علمی..... ۷۰۴
- ۱۷-۲۲- ثبت نام شدگان جدید دوره های مختلف تحصیلی موسسات آموزش عالی برحسب گروه عمده رشته تحصیلی و جنس..... ۷۰۶
- ۱۷-۲۳- ثبت نام شدگان جدید دوره های مختلف تحصیلی موسسات آموزش عالی به تفکیک نوع وابستگی به دستگاه اجرایی برحسب جنس..... ۷۰۹
- ۱۷-۲۴- ثبت نام شدگان جدید دوره های مختلف تحصیلی موسسات آموزش عالی برحسب جنس و شهرستان..... ۷۱۲
- ۱۷-۲۵- دانشجویان دوره های مختلف تحصیلی موسسات آموزش عالی برحسب گروه عمده رشته تحصیلی و جنس..... ۷۱۵
- ۱۷-۲۶- دانشجویان دوره های مختلف تحصیلی موسسات آموزش عالی به تفکیک نوع وابستگی به دستگاه اجرایی برحسب جنس..... ۷۱۹
- ۱۷-۲۷- دانشجویان دوره های مختلف تحصیلی موسسات آموزش عالی برحسب شهرستان و جنس: سال تحصیلی ۱۴۰۰-۱۴۰۱..... ۷۲۲
- ۱۷-۲۸- دانش آموختگان دوره های مختلف تحصیلی موسسات آموزش عالی برحسب گروه عمده رشته تحصیلی و جنس..... ۷۲۵
- ۱۷-۲۹- دانش آموختگان دوره های مختلف تحصیلی موسسات آموزش عالی به تفکیک نوع وابستگی به دستگاه اجرایی برحسب جنس..... ۷۲۹
- ۱۷-۳۰- دانش آموختگان دوره های مختلف تحصیلی موسسات آموزش عالی برحسب شهرستان و جنس: سال تحصیلی ۱۳۹۹-۱۴۰۰..... ۷۳۲

۱۷-۳۱- مربیان رسمی و پیمانی و مراکز ثابت اداره کل آموزش فنی و حرفه‌ای ۷۳۵
۱۷-۳۲- تعداد آموزش دیدگان مراکز ثابت اداره کل آموزش فنی و حرفه‌ای استان برحسب گروه‌های عمده آموزشی به تفکیک جنس ۷۳۶

۱۸- بهداشت و درمان

۱۸-۱- کارکنان شاغل در دانشگاه‌های علوم پزشکی برحسب گروه شغلی ۷۴۹
۱۸-۲- پزشکان و دکترای تخصصی شاغل در دانشگاه‌های علوم پزشکی برحسب رشته و نوع تخصص ۷۵۰
۱۸-۳- پیراپزشکان شاغل در دانشگاه‌های علوم پزشکی برحسب رشته و نوع تخصص ۷۵۳
۱۸-۴- تعداد بیمارستان‌های فعال و تخت‌های مصوب موجود برحسب نوع وابستگی ۷۵۶
۱۸-۵- تعداد تخت‌های فعال بخش‌های بیمارستانی ۷۵۸
۱۸-۶- مراکز ارائه‌دهنده مراقبت‌های اولیه بهداشتی ۷۶۰
۱۸-۷- آزمایشگاه‌های تشخیص پزشکی و ژنتیک برحسب نوع وابستگی ۷۶۲
۱۸-۸- مراکز جامع توانبخشی پزشکی برحسب نوع وابستگی ۷۶۴
۱۸-۹- مراکز پزشکی هسته‌ای برحسب نوع وابستگی ۷۶۵
۱۸-۱۰- تعداد داروخانه‌ها برحسب نوع وابستگی ۷۶۶
۱۸-۱۱- فعالیت موسسات درمانی دانشگاه‌های علوم پزشکی و خدمات بهداشتی درمانی ۷۶۸
۱۸-۱۲- تعداد پایگاه‌های اورژانس پیش بیمارستانی ۱۱۵ ۷۶۹
۱۸-۱۳- موارد مراجعه بیماران سرپایی به بیمارستان‌ها و مراکز بهداشتی درمانی دانشگاه‌های علوم پزشکی و خدمات بهداشتی درمانی برحسب نوع تخصص ۷۷۰
۱۸-۱۴- فعالیت‌های عمده بهداشت محیط در زمینه بازدید از مکان‌های تهیه، توزیع و نگهداری مواد غذایی ۷۷۲
۱۸-۱۵- میزان فراورده‌های خون تولید و توزیع شده به مراکز درمانی به تفکیک سه فراورده اصلی: ۱۴۰۰ ۷۷۳
۱۸-۱۶- تعداد مراجعه‌کنندگان و میزان خون اهدایی به تفکیک جنسیت و وضعیت اهدا: ۱۴۰۰ ۷۷۳
۱۸-۱۷- تعداد شاغلان بخش دامپزشکی دولتی برحسب رشته شغلی: ۱۴۰۰ ۷۷۴
۱۸-۱۸- مراکز درمانی دامپزشکی فعال در بخش خصوصی: ۱۴۰۰ ۷۷۵

۱۹- فرهنگ، ورزش و گردشگری

۱۹-۱- مقدار تولید برنامه‌های رادیویی مرکز تهران برحسب موضوع ۷۸۵
۱۹-۲- مقدار تولید برنامه‌های تلویزیونی مرکز تهران برحسب موضوع ۷۸۶
۱۹-۳- مقدار تولید برنامه‌های رادیویی مرکز تهران به تفکیک مخاطب ۷۸۷
۱۹-۴- مقدار تولید برنامه‌های تلویزیونی مرکز تهران به تفکیک مخاطب ۷۸۷
۱۹-۵- مقدار پخش خبر و گزارش خبری از شبکه‌های رادیویی مرکز تهران ۷۸۸
۱۹-۶- مقدار تولید تله فیلم و مستند، برنامه نمایشی و پویانمایی مرکز تهران به تفکیک حوزه‌های تولیدی ۷۸۸
۱۹-۷- سینماها و تماشاگران فیلم‌های سینمایی ۷۸۹
۱۹-۸- سالن‌های نمایش و موسیقی وابسته به اداره کل فرهنگ و ارشاد اسلامی و برنامه‌های اجرا شده ۷۹۰
۱۹-۹- چاپخانه‌های تحت نظارت اداره کل فرهنگ و ارشاد اسلامی برحسب نوع مالکیت ۷۹۱
۱۹-۱۰- عناوین و شمارگان مطبوعات محلی ۷۹۱

- ۱۱-۱۹- کتابخانه‌های عمومی، اعضا و کتاب‌های موجود برحسب شهرستان ۷۹۳
- ۱۲-۱۹- تعداد و اعضای مراکز فرهنگی و هنری کانون پرورش فکری کودکان و نوجوانان و فعالیت‌های کتابخانه‌های آن ۷۹۵
- ۱۳-۱۹- بازدیدکنندگان از موزه‌ها و بناهای تاریخی تحت پوشش اداره کل میراث فرهنگی، صنایع دستی و گردشگری ۷۹۶
- ۱۴-۱۹- اماکن ورزشی به تفکیک نوع مکان و گنجایش تماشاگر ۷۹۸
- ۱۵-۱۹- مربیان و داوران برحسب رشته‌های ورزشی و جنس: ۱۴۰۰ ۷۹۹
- ۱۶-۱۹- ورزشکاران سازمان‌یافته برحسب رشته‌های ورزشی: ۱۴۰۰ ۸۰۱
- ۱۷-۱۹- زائران حج تمتع، عمره مفرد و عتبات عالیات ۸۰۹
- ۱۸-۱۹- گردشگران خارجی استفاده‌کننده از هتل‌ها ۸۱۰

۲۰- بودجه عمومی استان

- ۱-۲۰- خلاصه بودجه استانی ۸۱۸
- ۲-۲۰- درآمدهای عمومی استان برحسب قسمت، بخش و بند ۸۲۰
- ۳-۲۰- عملکرد اعتبارات هزینه‌ای دستگاه‌های اجرایی استان از محل درآمد عمومی ۸۲۴
- ۴-۲۰- عملکرد اعتبارات تملک دارایی‌های سرمایه‌ای دستگاه‌های اجرایی استان از محل درآمد عمومی ۸۲۷
- ۵-۲۰- اعتبارات تملک دارایی‌های سرمایه‌ای (عمرانی) برحسب امور ۸۳۱
- ۶-۲۰- عملکرد اعتبارات تملک دارایی‌های سرمایه‌ای (عمرانی) استانی برحسب امور و فصل ۸۳۳

۲۱- هزینه و درآمد خانوار

- ۱-۲۱- متوسط هزینه‌های خالص سالانه یک خانوار شهری و روستایی ۸۴۳
- ۲-۲۱- متوسط هزینه‌های خالص غیرخوراکی سالانه یک خانوار شهری برحسب اقلام عمده ۸۴۵
- ۳-۲۱- متوسط هزینه‌های خالص خوراکی و دخانی سالانه یک خانوار شهری برحسب اقلام عمده ۸۴۸
- ۴-۲۱- متوسط هزینه‌های خالص غیرخوراکی سالانه یک خانوار روستایی برحسب اقلام عمده ۸۵۲
- ۵-۲۱- متوسط هزینه‌های خالص خوراکی و دخانی سالانه یک خانوار روستایی برحسب اقلام عمده ۸۵۵
- ۶-۲۱- برآورد متوسط درآمد خالص سالانه یک خانوار شهری برحسب انواع منابع تامین درآمد ۸۶۰
- ۷-۲۱- برآورد متوسط درآمد خالص سالانه یک خانوار روستایی برحسب انواع منابع تامین درآمد ۸۶۲

۲۲- شاخص‌های قیمت

- ۱-۲۲- شاخص قیمت کالاها و خدمات مصرفی خانوارهای شهری برحسب بخش‌های اصلی، برخی گروه‌ها، طبقات کالایی و گروه‌های اختصاصی ۸۷۲
- ۲-۲۲- شاخص قیمت کالاها و خدمات مصرفی خانوارهای روستایی برحسب بخش‌های اصلی، برخی گروه‌ها، طبقات کالایی و گروه‌های اختصاصی ۸۷۷

۲۳- حساب‌های استانی

- ۱-۲۳- محصول ناخالص داخلی به قیمت بازار و ارزش افزوده در بخش‌های عمده اقتصادی ۸۸۹
- ۲-۲۳- ستانده بخش‌های عمده اقتصادی به قیمت جاری ۸۹۲
- ۳-۲۳- مصرف واسطه بخش‌های عمده اقتصادی به قیمت جاری ۸۹۴

۲۴- عمران شهری

- ۱-۲۴- خدمات شهری و شهرداری: ۱۴۰۰ ۹۰۲

- ۲-۲۴- مشخصات ایستگاه‌های آتش‌نشانی برحسب مناطق شهرداری در تهران..... ۹۰۴
- ۳-۲۴- پسماند جمع‌آوری شده خانگی به تفکیک مناطق ۲۲ گانه شهرداری تهران..... ۹۰۵
- ۴-۲۴- وضعیت فضای سبز شهر تهران برحسب مناطق..... ۹۰۶

فهرست نمودار و نقشه

عنوان

صفحه

۱- سرزمین و آب و هوا

- ۱-۱- موقعیت استان تهران در کشور..... ۵۷
- ۱-۲- تقسیمات کشوری استان تهران..... ۵۸
- ۱-۳- تقسیمات کشوری و پراکنش سکونتگاه‌های شهری شهرستان اسلامشهر..... ۵۹
- ۱-۴- تقسیمات کشوری و پراکنش سکونتگاه‌های شهری شهرستان بهارستان..... ۶۰
- ۱-۵- تقسیمات کشوری و پراکنش سکونتگاه‌های شهری شهرستان پاکدشت..... ۶۱
- ۱-۶- تقسیمات کشوری و پراکنش سکونتگاه‌های شهری شهرستان پردیس..... ۶۲
- ۱-۷- تقسیمات کشوری و پراکنش سکونتگاه‌های شهری شهرستان پیشوا..... ۶۳
- ۱-۸- تقسیمات کشوری و پراکنش سکونتگاه‌های شهری شهرستان تهران..... ۶۴
- ۱-۹- تقسیمات کشوری و پراکنش سکونتگاه‌های شهری شهرستان دماوند..... ۶۵
- ۱-۱۰- تقسیمات کشوری و پراکنش سکونتگاه‌های شهری شهرستان رباط‌کریم..... ۶۶
- ۱-۱۱- تقسیمات کشوری و پراکنش سکونتگاه‌های شهری شهرستان ری..... ۶۷
- ۱-۱۲- تقسیمات کشوری و پراکنش سکونتگاه‌های شهری شهرستان شمیرانات..... ۶۸
- ۱-۱۳- تقسیمات کشوری و پراکنش سکونتگاه‌های شهری شهرستان شهریار..... ۶۹
- ۱-۱۴- تقسیمات کشوری و پراکنش سکونتگاه‌های شهری شهرستان فیروزکوه..... ۷۰
- ۱-۱۵- تقسیمات کشوری و پراکنش سکونتگاه‌های شهری شهرستان قدس..... ۷۱
- ۱-۱۶- تقسیمات کشوری و پراکنش سکونتگاه‌های شهری شهرستان قرچک..... ۷۲
- ۱-۱۷- تقسیمات کشوری و پراکنش سکونتگاه‌های شهری شهرستان ملارد..... ۷۳
- ۱-۱۸- تقسیمات کشوری و پراکنش سکونتگاه‌های شهری شهرستان ورامین..... ۷۴
- ۱-۱۹- میانگین بارندگی سالانه شهرهای دارای ایستگاه همدیدی از بدو تاسیس تا پایان سال ۱۴۰۰..... ۹۵
- ۱-۲۰- بالاترین بیشینه و پایین‌ترین کمینه دمای سالانه شهرهای دارای ایستگاه همدیدی از بدو تاسیس تا پایان سال ۱۴۰۰..... ۹۷
- ۱-۲۱- میانگین دمای سالانه شهرهای دارای ایستگاه همدیدی از بدو تاسیس تا پایان سال ۱۴۰۰..... ۹۷

۲- محیط زیست

- ۲-۱- سهم مساحت جنگل‌ها، مراتع و پدیده‌های بیابانی: ۱۴۰۰..... ۱۱۰
- ۲-۲- متوسط حجم فاضلاب جمع‌آوری شده در نقاط شهری..... ۱۲۱

۳- جمعیت

- ۳-۱- جمعیت استان از سال ۱۳۵۵ الی ۱۳۹۵..... ۱۳۳
- ۳-۲- هرم سنی جمعیت: آبان ۱۳۹۵..... ۱۴۷
- ۳-۳- جمعیت برحسب گروه‌های عمده سنی: آبان ۱۳۹۵..... ۱۴۹
- ۳-۴- نسبت جنسی در خانوارهای معمولی استان: آبان ۱۳۹۵..... ۱۵۴

- ۳-۵- خانوارهای معمولی برحسب تعداد افراد در خانوار ۱۵۸
- ۳-۶- ولادت و فوت ثبت شده ۱۸۱
- ۳-۷- ازدواج و طلاق ثبت شده ۱۸۴

۴- نیروی انسانی

- ۴-۱- روند نرخ بیکاری ۲۰۲
- ۴-۲- توزیع نسبی شاغلان (۱۵ ساله و بیش تر) برحسب سه بخش عمده فعالیت‌های اقتصادی: ۱۴۰۰ ۲۰۲
- ۴-۳- توزیع نسبی جمعیت بیکار (۱۵ ساله و بیش تر) برحسب سطح تحصیلات: ۱۴۰۰ ۲۰۴
- ۴-۴- توزیع کارکنان تابع قانون مدیریت خدمات کشوری و سایر مقررات استخدامی دولت برحسب مدرک تحصیلی در ابتدای سال ۱۴۰۰ ۲۱۴
- ۴-۵- متقاضیان کار، افراد به کار گمارده شده و تعداد فرصت‌های شغلی ۲۱۶

۵- کشاورزی، جنگلداری و شیلات

- ۵-۱- تعداد بهره‌برداری کشاورزی برحسب نوع فعالیت: ۱۳۹۳ ۲۳۵
- ۵-۲- سهم کاربری اراضی در بهره‌برداری کشاورزی با زمین: ۱۳۹۳ ۲۳۷
- ۵-۳- مقدار تولید آبی‌پروری ۲۷۲

۶- معدن

- ۶-۱- ارزش تولیدات مواد معدنی معادن در حال بهره‌برداری ۲۹۰
- ۶-۲- نسبت ارزش افزوده برخی معادن به کل معادن در حال بهره‌برداری: ۱۳۹۹ ۲۹۲

۷- نفت و گاز

- ۷-۱- میزان مصرف گاز طبیعی در پایان سال ۳۱۰

۸- صنعت

- ۸-۱- تعداد جواز تاسیس و پروانه بهره‌برداری صادر شده برای ایجاد کارگاه‌های صنعتی ۳۲۶
- ۸-۲- توزیع کارگاه‌های صنعتی دارای ده نفر کارکن و بیش تر برحسب طبقات کارکن: ۱۳۹۹ ۳۳۶
- ۸-۳- تعداد کارگاه‌های صنعتی دارای ده نفر کارکن و بیش تر برحسب نوع فعالیت: ۱۳۹۹ ۳۳۷

۹- آب و برق

- ۹-۱- توزیع حجم فروش آب در نقاط شهری به تفکیک کاربری: ۱۴۰۰ ۳۷۴
- ۹-۲- حجم فروش آب در نقاط شهری توسط شرکت آب و فاضلاب استان ۳۷۴
- ۹-۳- تولید ویژه برق در نیروگاه‌های استان ۳۸۱
- ۹-۴- سهم انواع مولدها در تولید ویژه برق: ۱۴۰۰ ۳۸۱
- ۹-۵- متوسط مصرف برق برحسب نوع مشترک: ۱۴۰۰ ۳۸۹
- ۹-۶- سهم فروش برق برحسب نوع مصرف: ۱۴۰۰ ۳۸۹

۱۰- ساختمان و مسکن

- ۱۰-۱- پروانه‌های ساختمانی صادر شده برای احداث ساختمان ۳۹۹

۲-۱۰- پروانه‌های ساختمانی صادر شده برای احداث ساختمان برحسب نوع اسکلت و مصالح عمده ساختمانی در نقاط شهری: ۱۴۰۰..... ۴۰۴

۳-۱۰- متوسط تعداد واحد مسکونی در پروانه‌های احداث ساختمان مسکونی..... ۴۱۵

۴-۱۰- متوسط هزینه یک مترمربع ساختمان واحدهای مسکونی تکمیل شده توسط بخش خصوصی در نقاط شهری..... ۴۲۰

۱۱- بازرگانی و هتلداری

۱-۱۱- مقدار صادرات و واردات غیرنفتی برحسب قسمت‌های تعرفه گمرکی..... ۴۴۶

۲-۱۱- ارزش صادرات و واردات غیرنفتی برحسب قسمت‌های تعرفه گمرکی..... ۴۴۶

۳-۱۱- تعداد اقامتگاه‌های استان: ۱۴۰۰..... ۴۶۲

۴-۱۱- تعداد معاملات ثبت شده در دفاتر ثبت اسناد و املاک..... ۴۶۵

۱۲- حمل و نقل و انبارداری

۱-۱۲- تعداد سواری‌های شماره‌گذاری شده..... ۴۸۵

۲-۱۲- سهم انواع وسایل نقلیه عمومی مسافری جاده‌ای از جابه‌جایی مسافر درون استانی: ۱۴۰۰..... ۴۸۸

۳-۱۲- سهم انواع وسایل نقلیه عمومی مسافری جاده‌ای از جابه‌جایی مسافر برون استانی: ۱۴۰۰..... ۴۹۲

۴-۱۲- تعداد کل مسافر در پروازهای داخلی و بین‌المللی..... ۴۹۹

۵-۱۲- سهم شرکت‌های هواپیمایی از کل مسافران در پروازهای بین‌المللی: ۱۴۰۰..... ۵۰۲

۱۳- ارتباطات

۱-۱۳- ضریب نفوذ تلفن ثابت مشغول به کار..... ۵۱۸

۲-۱۳- ضریب نفوذ تلفن همراه مشغول به کار..... ۵۲۰

۳-۱۳- تعداد مرسولات پستی..... ۵۲۶

۱۴- بازارهای مالی

۱-۱۴- حق بیمه تولیدی و مبلغ خسارت واقع شده در شرکت‌های منتخب برحسب نوع بیمه..... ۵۹۱

۱۵- امور قضایی

۱-۱۵- تصادفات درون شهری وسایل نقلیه منجر به فوت، جرح و خسارت..... ۶۰۳

۲-۱۵- تصادفات برون شهری وسایل نقلیه منجر به فوت، جرح و خسارت..... ۶۰۳

۳-۱۵- انواع مواد مخدر کشف شده..... ۶۰۵

۱۶- بهزیستی و تامین اجتماعی

۱-۱۶- بیمه شدگان اصلی تحت پوشش اداره کل تامین اجتماعی برحسب نوع بیمه: ۱۴۰۰..... ۶۴۸

۲-۱۶- تعداد بیمه شدگان تحت پوشش اداره کل بیمه سلامت: ۱۴۰۰..... ۶۵۵

۳-۱۶- تعداد حقوق بگیران و مشترکان صندوق بازنشستگی کشوری در استان برحسب نوع در پایان سال ۱۴۰۰..... ۶۵۸

۱۷- آموزش

۱-۱۷- دانش‌آموزان به تفکیک دوره: سال تحصیلی ۱۴۰۰-۱۴۰۱..... ۶۸۳

۲-۱۷- تراکم کلاس درس دوره ابتدایی، اول و دوم متوسطه: سال تحصیلی ۱۴۰۰-۱۴۰۱..... ۶۹۵

۳-۱۷- سهم دانش‌آموزان دوره دوم متوسطه برحسب شاخه تحصیلی در کل استان: سال تحصیلی ۱۴۰۰-۱۴۰۱..... ۶۹۵

- ۷۰۵-۱۷-۴- اعضای هیات علمی به تفکیک مرتبه علمی: سال تحصیلی ۱۴۰۱-۱۴۰۰.....
- ۷۰۵-۱۷-۵- دانشجویان دوره‌های مختلف تحصیلی موسسات آموزش عالی برحسب گروه عمده رشته تحصیلی و جنس: سال تحصیلی ۱۴۰۱-۱۴۰۰.....
- ۷۱۸-۱۷-۶- دانش‌آموختگان دوره‌های مختلف تحصیلی موسسات آموزش عالی برحسب گروه عمده رشته تحصیلی و جنس: سال تحصیلی ۱۴۰۰-۱۳۹۹.....
- ۷۲۸.....

۱۸- بهداشت و درمان

- ۷۵۲-۱۸-۱- تعداد پزشک به ازای هر صد هزار نفر جمعیت: ۱۴۰۰.....
- ۷۵۲-۱۸-۲- توزیع پزشکان و دکترای تخصصی شاغل در دانشگاه‌های علوم پزشکی و خدمات بهداشتی درمانی استان برحسب رشته و نوع تخصص: ۱۴۰۰.....
- ۷۵۵-۱۸-۳- پیراپزشکان شاغل در دانشگاه‌های علوم پزشکی برحسب رشته و نوع تخصص: ۱۴۰۰.....
- ۷۵۹-۱۸-۴- نسبت تخت بستری فعال به جمعیت استان.....
- ۷۵۹-۱۸-۵- نسبت پرستار به تخت بستری فعال: ۱۴۰۰.....
- ۷۶۷-۱۸-۶- آزمایشگاه‌های تشخیص پزشکی و ژنتیک، مراکز جامع توانبخشی، پزشکی هسته‌ای و داروخانه برحسب نوع وابستگی: ۱۴۰۰.....
- ۷۷۳-۱۸-۷- میزان اهدای خون به تفکیک وضعیت اهدا: ۱۴۰۰.....

۱۹- فرهنگ، ورزش و گردشگری

- ۷۹۴-۱۹-۱- سرانه کتاب در کتابخانه‌های عمومی استان.....
- ۸۱۱-۱۹-۲- گردشگران خارجی استفاده‌کننده از هتل‌ها.....

۲۰- بودجه عمومی استان

- ۸۲۶-۲۰-۱- عملکرد اعتبارات هزینه‌ای دستگاه‌های اجرایی استان.....
- ۸۳۲-۲۰-۲- عملکرد اعتبارات تملک دارایی‌های سرمایه‌ای.....

۲۱- هزینه و درآمد خانوار

- ۸۴۴-۲۱-۱- متوسط هزینه‌های خالص سالانه یک خانوار شهری.....
- ۸۴۴-۲۱-۲- متوسط هزینه‌های خالص سالانه یک خانوار روستایی.....
- ۸۵۹-۲۱-۳- ترکیب هزینه‌های خالص سالانه یک خانوار شهری: ۱۴۰۰.....
- ۸۵۹-۲۱-۴- ترکیب هزینه‌های خالص سالانه یک خانوار روستایی: ۱۴۰۰.....
- ۸۶۴-۲۱-۵- برآورد متوسط درآمد خالص سالانه یک خانوار شهری.....
- ۸۶۴-۲۱-۶- برآورد متوسط درآمد خالص سالانه یک خانوار روستایی.....

۲۲- شاخص‌های قیمت

- ۸۷۶-۲۲-۱- شاخص قیمت کالاها و خدمات مصرفی خانوارهای شهری برحسب گروه‌های اختصاصی (۱۳۹۵=۱۰۰).....
- ۸۷۶-۲۲-۲- شاخص قیمت گروه «خوراکی‌ها و آشامیدنی‌ها» خانوارهای شهری (۱۳۹۵=۱۰۰).....
- ۸۸۱-۲۲-۳- شاخص قیمت کالاها و خدمات مصرفی خانوارهای روستایی برحسب گروه‌های اختصاصی (۱۳۹۵=۱۰۰).....
- ۸۸۱-۲۲-۴- شاخص قیمت گروه «خوراکی‌ها و آشامیدنی‌ها» خانوارهای روستایی (۱۳۹۵=۱۰۰).....

۲۳- حساب‌های استانی

۲۳-۱- محصول ناخالص داخلی به قیمت بازار..... ۸۹۱

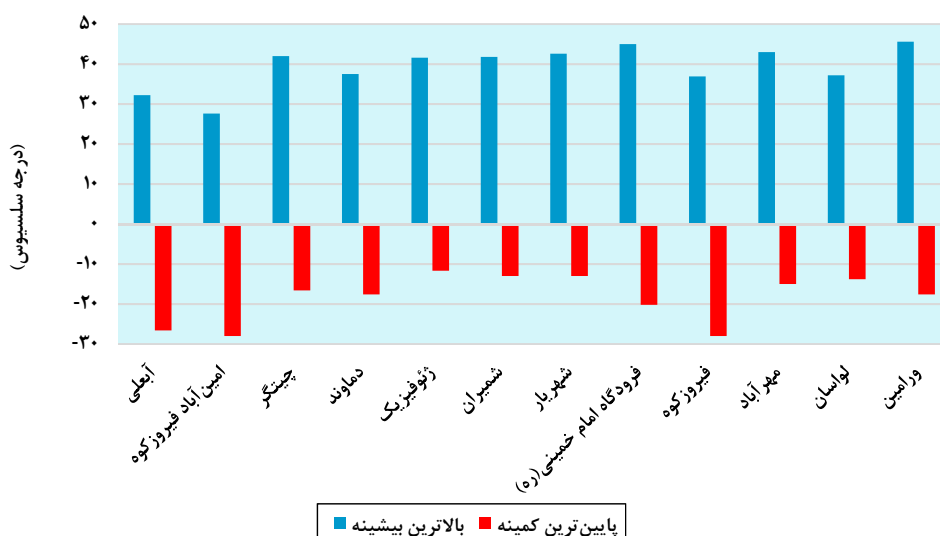
۲۳-۲- سهم ارزش افزوده بخش‌های عمده اقتصادی از کل ارزش افزوده فعالیت‌های اقتصادی به قیمت جاری: ۱۳۹۸..... ۸۹۱

۲۴- عمران شهری

۲۴-۱- مساحت بوستان‌ها برحسب مناطق شهرداری تهران: ۱۴۰۰..... ۹۰۷

گزیده اطلاعات

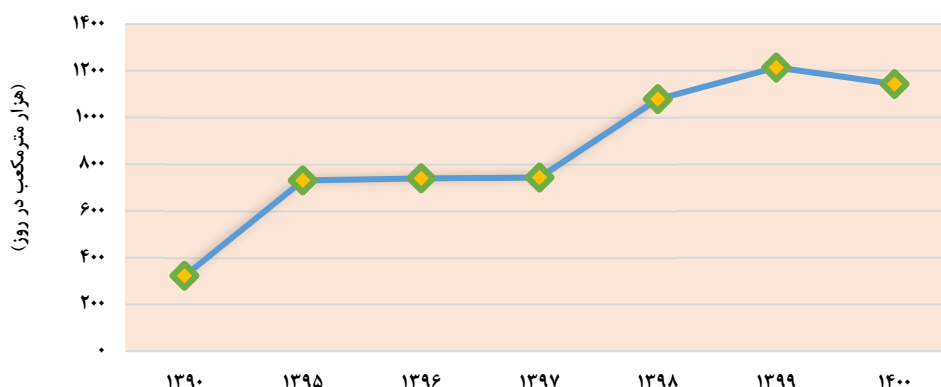
بر اساس آخرین تقسیمات کشوری، استان تهران دارای ۱۶ شهرستان، ۳۵ بخش، ۷۳ دهستان، ۱۰۴۸ آبادی می‌باشد که تنها ۷۵۱ آبادی آن دارای سکنه می‌باشد. شهرستان‌های فیروزکوه و ری به ترتیب بزرگترین شهرستان‌های استان می‌باشند که در مجموع ۳۴ درصد از مساحت آن را به خود اختصاص داده‌اند. همچنین شهرستان‌های بهارستان و قدس نیز کوچکترین شهرستان‌های استان می‌باشند. مساحت شهرستان تهران به عنوان مرکز استان ۱۳۳۶ کیلومترمربع (۱۰ درصد مساحت استان) است که از نظر وسعت در بین ۱۶ شهرستان استان، دارای رتبه پنجم می‌باشد. بر اساس اطلاعات ایستگاه‌های همدیدی موجود در استان، بیش‌ترین بارندگی سالانه ثبت شده در دراز مدت در سطح استان تاکنون مربوط به ایستگاه آبعلی (۸/۸۷۷ میلی‌لیتر) و کمترین مربوط به ایستگاه ورامین (۶۱/۷ میلی‌لیتر) بوده است. همچنین بالاترین دمای ثبت شده مربوط به ایستگاه ورامین (۴۵/۶ درجه سلسیوس) و کمترین آن مربوط به ایستگاه‌های فیروزکوه و امین‌آباد فیروزکوه با ۲۸- درجه سلسیوس بوده است. بالاترین بیشینه و پایین‌ترین کمینه دمای سالانه شهرهای دارای ایستگاه همدیدی از بدو تاسیس تا پایان سال ۱۴۰۰



در سال ۱۴۰۰، ۵۰ درصد از جمعیت استان تحت پوشش خدمات جمع‌آوری و دفع بهداشتی فضلاب شهری بوده است. بیش‌ترین درصد جمعیت تحت پوشش خدمات جمع‌آوری و دفع بهداشتی فضلاب شهری مربوط به شهرستان شمیرانات با ۹۲ درصد از کل جمعیت شهرستان می‌باشد. همچنین شهرستان‌های

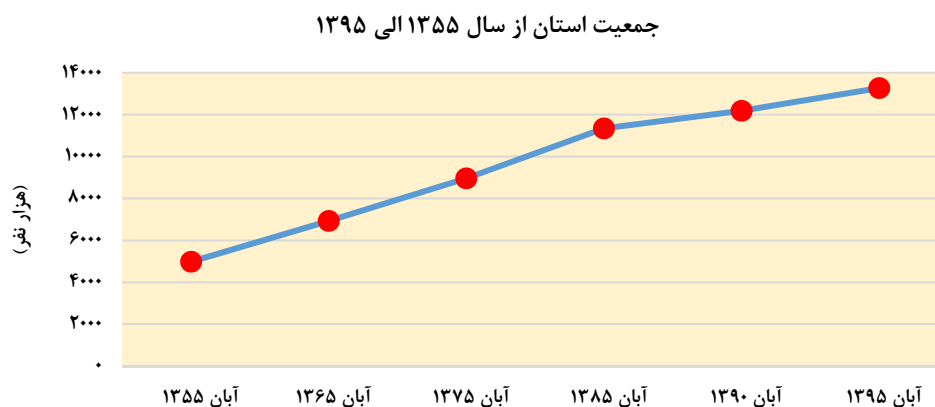
بهارستان، پاکدشت، فیروزکوه، قرچک و ورامین فاقد این خدمات می‌باشند. متوسط حجم فاضلاب جمع‌آوری شده در نقاط شهری در سال ۱۴۰۰ معادل ۱۱۴۳ هزار مترمکعب در روز بوده است که نسبت به سال قبل ۵/۸ درصد کاهش داشته است.

متوسط حجم فاضلاب جمع‌آوری شده در نقاط شهری

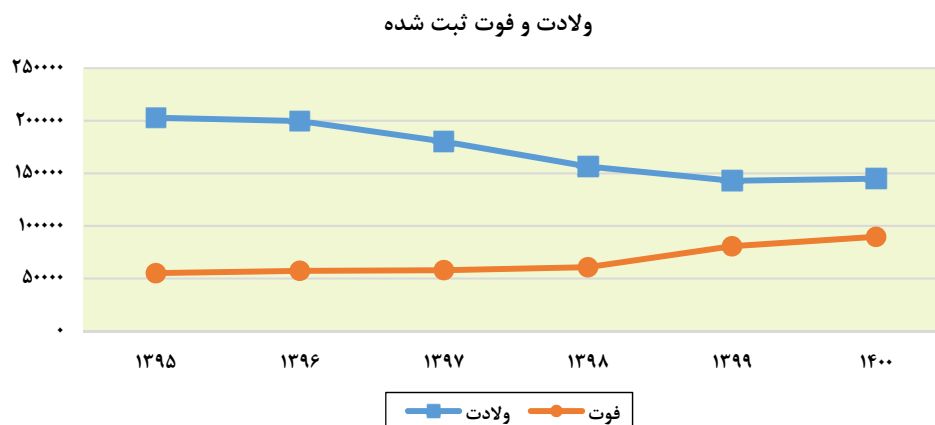


بر اساس آخرین سرشماری عمومی نفوس و مسکن در آبان ۱۳۹۵ جمعیت استان تهران برابر ۱۳۲۶۷۶۳۷ نفر بوده است که ۵۰/۳ درصد آن را مردان و ۴۹/۷ درصد آن را زنان تشکیل می‌دهند. جمعیت استان در سال ۱۳۹۵ در مقایسه با سال ۱۳۹۰ به طور متوسط سالانه ۱/۷۲ درصد رشد داشته است. بیش‌ترین جمعیت در سال ۱۳۹۵ متعلق به گروه سنی ۳۴-۳۰ سال معادل ۱۱/۶ درصد کل جمعیت بوده است. در سرشماری سال ۱۳۹۵ تعداد ۴۲۸۸۵۶۳ خانوار در استان تهران وجود داشته که از این تعداد حدود ۹۴/۵ درصد در نقاط شهری و ۵/۵ درصد در نقاط روستایی ساکن بوده‌اند. ۶۷ درصد جمعیت روستایی استان در آبادی‌هایی با ۲۵۰۰ نفر جمعیت و بیش‌تر ساکن هستند. در این سال، میانگین سنی جمعیت ۳۲/۲ سال بوده است. قابل ذکر است که ۹۵/۹ درصد جمعیت استان در سرشماری ۱۳۹۵ تابعیت ایرانی داشته‌اند. در سال ۱۳۹۵، چهار شهرستان تهران، اسلامشهر، بهارستان و شهریار بالای پانصد هزار نفر جمعیت داشته‌اند.

برآورد جمعیت استان تهران در سال ۱۴۰۰، بر اساس پیش‌بینی با روش ترکیبی بر مبنای نتایج سرشماری عمومی نفوس و مسکن ۱۳۹۵، حدود ۱۴۰۳۳ هزار نفر بوده است که از این تعداد ۷۰۴۵ هزار نفر مرد و ۶۹۸۹ هزار نفر را زنان تشکیل می‌دهند. همچنین استان تهران با تراکمی معادل ۱۰۱۴ نفر در کیلومتر مربع در سال ۱۴۰۰، متراکم‌ترین استان کشور می‌باشد.



در سال ۱۴۰۰، تعداد ولادت ثبت شده ۱۴۴۹۳۹ نفر بوده که نسبت به سال قبل ۱/۴ درصد افزایش یافته است. در این سال، تعداد وفات ثبت شده معادل ۸۹۶۵۰ نفر بوده که افزایش ۱۱/۲ درصدی را نسبت به سال گذشته داشته است.

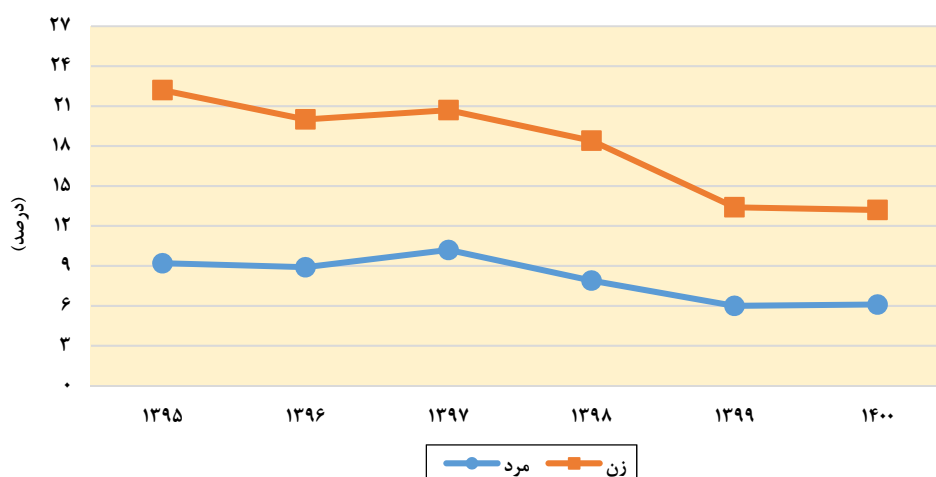


تعداد ازدواج ثبت شده در سال ۱۴۰۰، معادل ۷۱۰۷۵ فقره بوده که نسبت به سال قبل از آن افزایش ۴/۱ درصدی یافته است. تعداد طلاق ثبت شده نیز برابر با ۳۷۴۷۳ فقره بوده که ۱۱/۲ درصد نسبت به سال ۱۳۹۹ افزایش داشته است.

در سال ۱۴۰۰، نرخ مشارکت جمعیت ۱۵ ساله و بیش‌تر استان تهران ۴۱/۱ درصد بوده است. به عبارت دیگر ۵۸/۹ درصد از جمعیت ۱۵ ساله و بیش‌تر عملاً در بازار کار حضور ندارند. نرخ مشارکت در بین مردان ۶۸/۷ و در بین زنان ۱۳/۴ درصد بوده است که تفاوت زیاد مقدار این شاخص بین مردان و

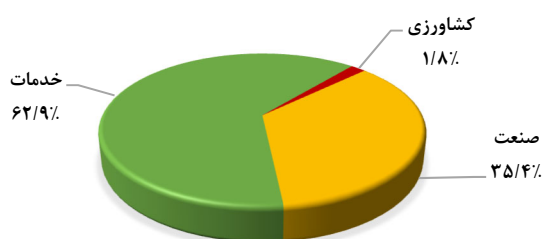
زنان را نشان می‌دهد. در نقاط شهری این نرخ ۴۱/۱ درصد و در نقاط روستایی ۴۲/۴ درصد بوده است. در سال ۱۴۰۰، نرخ بیکاری جمعیت ۱۵ ساله و بیش‌تر ۷/۳ درصد بوده یعنی ۷/۳ درصد از جمعیت فعال (شاغل و بیکار) طی چهار هفته منتهی به هفته مرجع آمارگیری بیکار بوده‌اند که این نرخ در بین مردان ۶/۱ درصد و در بین زنان ۱۳/۲ درصد می‌باشد. همچنین مقدار این شاخص در نقاط شهری ۷/۵ درصد و در نقاط روستایی ۴/۳ درصد بوده است.

روند نرخ بیکاری



در همین سال ۱/۸ درصد شاغلان استان در «بخش کشاورزی»، ۳۵/۴ درصد در «بخش صنعت» و ۶۲/۹ درصد در «بخش خدمات» مشغول به کار بوده‌اند.

توزیع نسبی شاغلان (۱۵ ساله و بیش‌تر) برحسب سه بخش عمده فعالیت‌های اقتصادی: ۱۴۰۰



در سرشماری عمومی کشاورزی ۱۳۹۳، تعداد ۵۳۰۹۷ بهره‌بردار در سطح استان شناسایی شده‌اند و مساحت اراضی کشاورزی استان بیش از ۱۸۲ هزار هکتار شامل اراضی زیر کشت محصولات سالانه، آیش،

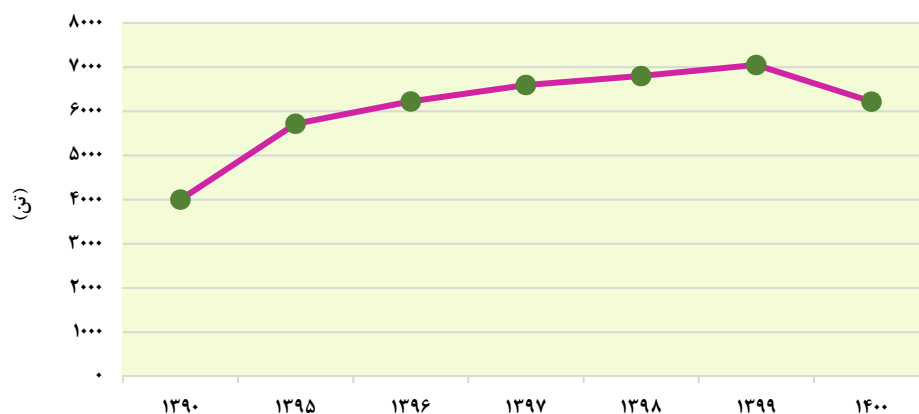
باغ و قلمستان بوده است.

در سال زراعی ۱۴۰۰-۱۳۹۹ حدود ۱۴۲ هزار هکتار از اراضی استان زیر کشت محصولات سالانه (آبی و دیم) بوده است. در این سال زراعی حدود ۴۵۲ هزار تن غلات، ۱۶۰ هزار تن محصولات جالیزی، ۵۷۵ هزار تن سبزیجات و ۱۸۵۱ هزار تن نباتات علوفه‌ای در استان تولید شده است.

در سال ۱۴۰۰، تعداد ۱۶ کشتارگاه طیور با ظرفیت کشتار معادل ۴۸ هزار قطعه در ساعت در استان فعال بوده است.

در این سال، ۳/۱ میلیون لاشه انواع دام به وزن ۸۸ هزار تن در کشتارگاه‌های رسمی استان ذبح شده‌اند. در سال ۱۴۰۰، تولید آبی‌پروری استان ۶۲۲۱ تن بوده که ۷۳/۲ درصد از آن در مزارع پرورش ماهیان سردابی و ۱۹/۶ درصد در مزارع پرورش ماهیان گرمابی و مابقی در مزارع پرورش ماهی خاویاری و برداشت از منابع طبیعی و نیمه طبیعی استان بوده است. تعداد شاغلان بخش شیلات استان نیز ۲۵۶۶ نفر بوده است.

مقدار تولید آبی‌پروری

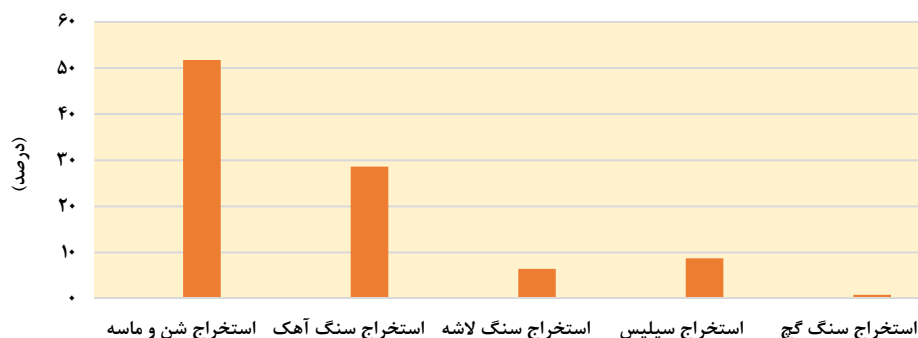


بر اساس نتایج طرح آمارگیری از معادن فعال در سال ۱۳۹۹ تعداد ۱۱۷ معدن در حال بهره‌برداری در استان تهران وجود داشته است. نتایج به دست آمده نشان می‌دهد در مجموع ۲۰۷۰ نفر در این معادن به کار اشتغال داشته‌اند که تعداد شاغلان نسبت به سال قبل از آن، ۵/۵ درصد افزایش یافته است.

در سال ۱۳۹۹ ارزش افزوده حاصل از فعالیت معادن در حال بهره‌برداری استان، ۶۷۰۸۴۴۰ میلیون ریال بوده است. فعالیت‌های «استخراج شن و ماسه»، «استخراج سنگ آهک» و «استخراج سیلیس» به ترتیب با ۵۱/۷، ۲۸/۶ و ۸/۷ درصد بیش‌ترین سهم میزان ارزش افزوده را داشته‌اند. مجموع ارزش افزوده

این معادن حدود ۸۹ درصد از کل ارزش افزوده این بخش را به خود اختصاص داده است.

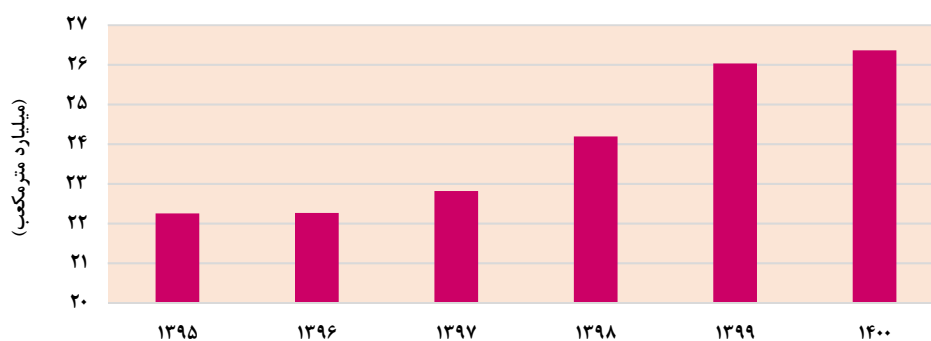
نسبت ارزش افزوده برخی معادن به کل معادن در حال بهره‌برداری: ۱۳۹۹



در سال ۱۴۰۰، تعداد ۴۷ شهر با ۴۴۰۷ هزار خانوار و ۵۱۵ روستا با ۲۰۳ هزار خانوار تحت پوشش شبکه گازرسانی می‌باشند و تعداد ۱۹ روستا نیز در حال گازرسانی هستند.

در این سال بیش از ۱۲۰۴ هزار فقره انشعاب گاز طبیعی مربوط به حدود ۳۷۲۹ هزار مصرف‌کننده بوده است و این مصرف‌کنندگان ۲۶ میلیارد مترمکعب گاز مصرف کرده‌اند که نسبت به سال ۱۳۹۹، ۱/۳ درصد افزایش داشته است.

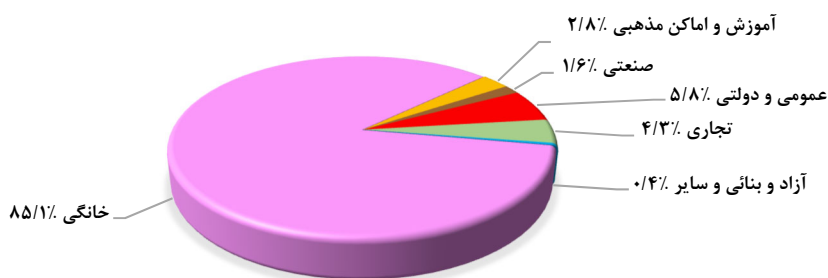
میزان مصرف گاز طبیعی در پایان سال



در سال ۱۴۰۰، تعداد ۱۹۹۳ فقره جواز تاسیس و ۷۰۲ فقره پروانه بهره‌برداری توسط اداره کل صنعت، معدن و تجارت برای ایجاد کارگاه‌های صنعتی صادر شده است که نسبت به سال گذشته به ترتیب ۱/۷ و ۳۳/۵ درصد کاهش و افزایش داشته است. همچنین در سال ۱۴۰۰، میزان اشتغال کارگاه‌های صنعتی در پروانه بهره‌برداری صادر شده توسط اداره کل صنعت، معدن و تجارت استان ۱۴۰۳۰ می‌باشد که نسبت

به سال گذشته ۴/۹ درصد رشد داشته است. میزان سرمایه‌گذاری کارگاه‌های صنعتی دارای پروانه بهره‌برداری صادر شده توسط اداره کل صنعت، معدن و تجارت در همین سال ۲۰۶ هزار میلیارد ریال می‌باشد که نسبت به سال قبل ۲۲۳/۱ درصد افزایش یافته است. در سال ۱۴۰۰، مشترکین آب شهری استان ۱۱۶۹ میلیون مترمکعب آب مصرف کرده‌اند که ۸۵/۱ درصد آن مربوط به مشترکین خانگی بوده است. سرانه مصرف روزانه آب خانگی شهری استان حدود ۲۰۶ لیتر در روز بوده است.

توزیع حجم فروش آب در نقاط شهری به تفکیک کاربری: ۱۴۰۰



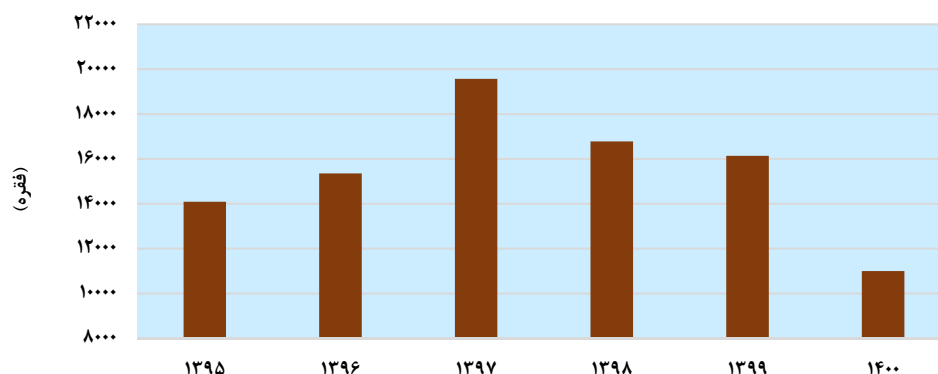
در سال ۱۴۰۰، موسسات تابع وزارت نیرو و بخش خصوصی حدود ۳۲۰۳۶ میلیون کیلووات ساعت تولید ناویژه (ناخالص) برق داشته‌اند که حدود ۷۶/۴ درصد آن در نیروگاه‌های چرخه ترکیبی تولید شده است. ۹۸/۱ درصد تولید ناویژه (ناخالص) برق نیروگاه‌های استان، تولید ویژه (خالص) آنها و مابقی مصرف داخلی نیروگاه‌ها بوده است.

در سال ۱۴۰۰، حدود ۳۹۶۷۴ میلیون کیلووات ساعت برق در اختیار بیش از ۷۱۶۳ هزار مشترک قرار گرفته که مقدار برق فروخته شده ۸/۱ درصد و تعداد مشترکین برق نسبت به سال گذشته حدود ۲/۱ درصد افزایش داشته است.

در سال ۱۴۰۰ بیش از ۱۰ هزار فقره پروانه ساختمانی با ۱۳۲۶۸ هزار مترمربع مساحت زیربنا توسط شهرداری‌های استان تهران صادر شده که نسبت به سال قبل به ترتیب، ۳۱/۹ و ۱۴/۵ درصد کاهش یافته است. ۸۶ درصد از پروانه‌های صادر شده توسط شهرداری‌های استان مربوط به احداث ساختمان مسکونی است. در مجموع حدود ۶۸ هزار واحد مسکونی با مساحت زیربنای متوسط ۱۴۷ مترمربع در پروانه‌های صادره توسط شهرداری‌های استان پیش بینی شده است. ۵۲ درصد از پروانه‌های ساختمانی

صادره در استان تهران و همچنین ۶۶ درصد از واحدهای مسکونی پیش بینی شده در آنها مربوط به شهر تهران می‌باشد.

پروانه‌های ساختمانی صادر شده توسط شهرداری‌های استان برای احداث ساختمان



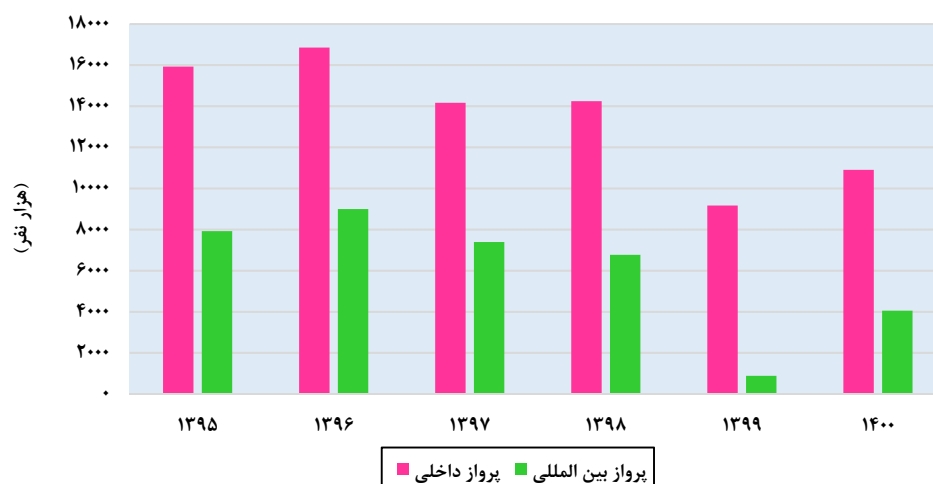
در سال ۱۴۰۰، مقدار و ارزش صادرات انواع کالا (بجز نفت خام) از گمرک‌های استان تهران به ترتیب ۷۳۵ هزار تن و ۳۳۱ هزار میلیارد ریال بوده است که وزن آن نسبت به سال قبل، ۱۳/۵ درصد و ارزش آن ۶۹/۳ درصد افزایش داشته است. در همین سال مقدار و ارزش واردات انواع کالا از گمرک‌های استان تهران به ترتیب ۵۴۶ هزار تن و ۵۳۵ هزار میلیارد ریال بوده است که نسبت به سال قبل به ترتیب مقدار آن ۱۵/۵ و ارزش آن ۳۷/۵ درصد افزایش داشته است.

در سال ۱۴۰۰، تعداد اقامتگاه ۳۴۵ استان با ظرفیت ۱۳۱۷۶ اتاق و ۲۵۸۶۴ تخت مشغول به فعالیت بوده‌اند که ۶۵/۷ درصد تخت‌ها متعلق به هتل‌ها، ۲۳/۷ درصد مهمان‌پذیر و ۵/۷ درصد هتل آپارتمان بوده است. در سال ۱۴۰۰ تعداد ۷۳۴۰ هزار نفر مسافر توسط راه‌آهن جابه‌جا شده‌اند که نسبت به سال گذشته ۵۳/۵ درصد افزایش داشته است. همچنین در سال ۱۴۰۰ در استان تهران وزن بار جابه‌جا شده از ایستگاه‌های راه‌آهن، بیش از ۲ میلیون تن بوده که نسبت به سال ۱۳۹۹، ۱۲/۹ درصد کاهش داشته است. در سال ۱۴۰۰ طول راه‌های تحت پوشش اداره کل راهداری و حمل و نقل جاده‌ای ۳۰۹۶ کیلومتر بوده که ۱۱۷۱/۳ کیلومتر آن راه بین شهری و ۱۹۲۴/۷ کیلومتر آن راه روستایی می‌باشد.

در سال ۱۴۰۰ در طی حدود ۱۰۰ هزار مورد سفر درون استانی، بیش از ۶۴۴ هزار مسافر با وسایل نقلیه عمومی جاده‌ای جابه‌جا شده‌اند. همچنین از ۱۲ پایانه مسافربری در سطح استان در طی سال، ۱۱۶۸ هزار مورد سفر برون استانی بیش از ۱۰ میلیون مسافر جابه‌جا شده‌اند.

در سال ۱۴۰۰، حدود ۱۵ میلیون نفر در بیش از ۱۴۶ هزار پرواز داخلی و بین‌المللی جابه‌جا شده‌اند که ۷۹ درصد پروازها و ۷۳ درصد مسافران مربوط به پروازهای داخلی و مابقی پروازهای بین‌المللی بوده است. تعداد مسافر جابه‌جا شده در پروازهای داخلی و بین‌المللی نسبت به سال گذشته، ۴۹ درصد افزایش یافته است.

تعداد کل مسافر در پروازهای داخلی و بین‌المللی



قابل ذکر است که در سال ۱۴۰۰ حدود ۵۸ درصد پروازهای بین‌المللی و ۶۱ درصد مسافران آنها توسط شرکت‌های هواپیمایی داخلی صورت گرفته است.

در سال ۱۴۰۰ تعداد ۸۸۵۳ هزار تلفن ثابت منصوبه در استان تهران وجود داشته که ۹۵/۵ درصد آن در مناطق شهری و ۴/۵ درصد در مناطق روستایی بوده است. همچنین ۷۴/۶ درصد از تلفن‌های ثابت منصوبه مربوط به شهرستان تهران است. ضریب نفوذ تلفن ثابت مشغول به کار استان در این سال ۵۲/۸ درصد بوده یعنی به ازای هر ۱۰۰ نفر جمعیت استان تهران ۵۲/۸ تلفن ثابت مشغول به کار بوده است.

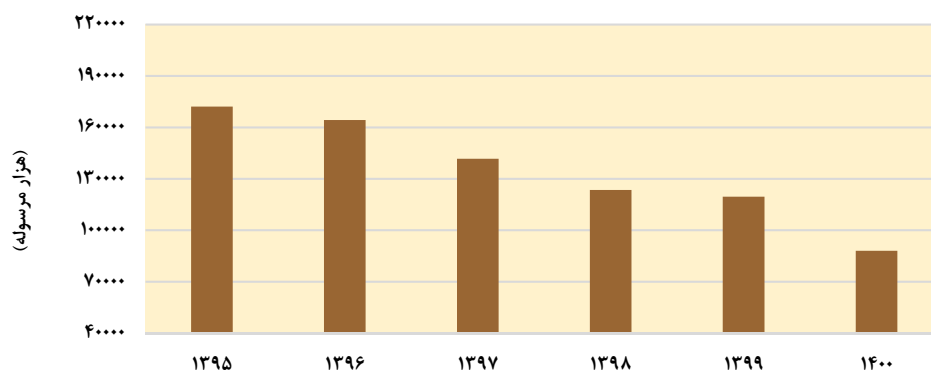
در پایان سال ۱۴۰۰، تعداد ۲۵۶۴۴ هزار خط تلفن همراه مشغول به کار بوده که ۶۸/۱ درصد آن اعتباری و ۳۱/۹ درصد آن دائمی بوده است. ضریب نفوذ خطوط همراه واگذار شده و مشغول به کار در پایان سال ۱۴۰۰ به ترتیب ۲۶۴/۲ و ۱۸۲/۷ بوده است.

همچنین در پایان سال ۱۴۰۰، تعداد خطوط پرسرعت اینترنت ثابت ۲۷۴۵۸۸۵ خط و تعداد مشترکین پهن باند سیار، ۱۸۳۴۸۳۳۷ بوده است.

در سال ۱۴۰۰، بر اساس طرح آمارگیری ICT، ۸۴/۶ درصد از جمعیت ۶ ساله و بیش‌تر استان، کاربر

اینترنت بوده‌اند که نسبت به سال ۱۳۹۶، ۸/۶ درصد افزایش نشان می‌دهد. در سال ۱۴۰۰، مجموعه واحدهای پستی مستقر در استان تهران بیش از ۸۷ میلیون مرسوله پستی را جابه‌جا کرده‌اند که نسبت به سال قبل از آن ۲۶/۴ درصد کاهش یافته است.

تعداد مرسولات پستی



در سال ۱۴۰۰، تعداد ۴۱۹۴ واحد بانکی و ۱۵۱ موسسه اعتباری غیربانکی در استان تهران مشغول به فعالیت بوده‌اند.

مانده سپرده نزد بانک‌ها در پایان سال ۱۴۰۰ به بیش از ۲۹۹۸۷ هزار میلیارد ریال رسیده است که نسبت به سال قبل ۴۴ درصد رشد داشته است.

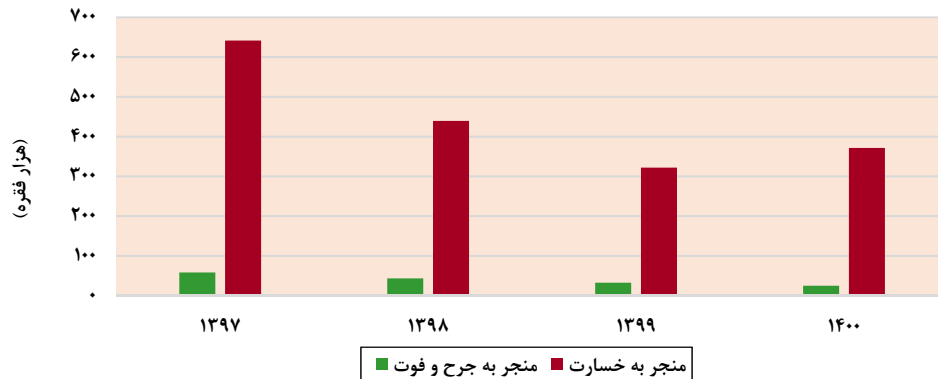
مانده تسهیلات پرداختی بانک‌ها به بخش غیردولتی در پایان سال ۱۴۰۰ حدود ۱۶۳۸۲ هزار میلیارد ریال بوده است که نسبت به سال قبل ۶۲/۸ درصد افزایش یافته است.

در سال ۱۴۰۰، متوسط مبلغ خسارت واقع شده توسط شرکت‌های بیمه ایران، البرز، آسیا و دانا به ترتیب ۳۴/۶، ۳۶/۹، ۳۶/۲ و ۲۱/۶ میلیون ریال می‌باشد که نسبت به سال قبل به ترتیب ۲/۸ درصد کاهش، ۷/۴ درصد کاهش، ۲۳/۷ درصد افزایش و ۲۰ درصد افزایش داشته است.

در سال ۱۴۰۰، ۲۹۵ فقره قتل در سطح استان رخ داده که نسبت به سال قبل رشد ۰/۷ درصدی را نشان می‌دهد. در سال ۱۴۰۰، حدود ۲۳۶ هزار مورد انواع سرقت توسط نیروی انتظامی ثبت شده است که نسبت به سال قبل ۲/۴ درصد افزایش نشان می‌دهد.

در سال ۱۴۰۰، تعداد تصادفات درون شهری با ۱۱/۷ درصد افزایش نسبت به سال قبل به ۳۹۶ هزار فقره رسیده است. در این تصادفات ۶۱۴ نفر فوت و ۲۵۴۲۲ نفر نیز مجروح شده‌اند.

تصادفات درون شهری وسایل نقلیه منجر به فوت، جرح و خسارت



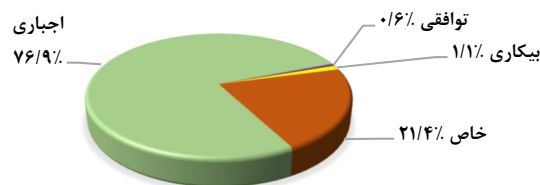
در سال ۱۴۰۰، تعداد تصادفات برون شهری با ۴۵/۴ درصد افزایش نسبت به سال قبل به ۱۷ هزار فقره رسیده است که در آنها ۳۰۲ نفر فوت و ۴۴۴۶ نفر نیز مجروح شده‌اند.

در سال ۱۴۰۰، تعداد ۳۶ واحد کمیته امداد امام خمینی(ره) به ۷۸۷۴۸ خانوار مورد حمایت آن نهاد، خدمات ارائه داده‌اند که ۷۴/۴ درصد خانوارها دارای سرپرست زن بوده‌اند.

در سال ۱۴۰۰، جمعیت هلال احمر استان تهران در ۶ حادثه سیل، ۲ حادثه زلزله و ۱۲۲۷ حادثه دیگر خدمت رسانی کرده‌اند که در مجموع در این حوادث ۲۲۶۲ نفر مجروح و مصدوم شده‌اند.

در پایان سال ۱۴۰۰، استان تهران بیش از ۲۳۶ هزار کارگاه، تحت پوشش سازمان تامین اجتماعی بوده که ۷۸/۹ درصد کارگاه‌ها دارای ۱ تا ۱۰ نفر کارکن داشته‌اند. در این سال تعداد ۹/۵ میلیون نفر تحت پوشش سازمان تامین اجتماعی (۸۳/۸ درصد بیمه شده اصلی و تبعی و ۱۶/۲ درصد مستمری بگیر اصلی و تبعی) بوده‌اند. تعداد بیمه شدگان اصلی و مستمری بگیران اصلی تامین اجتماعی در سال ۱۴۰۰ نسبت به سال قبل به ترتیب ۴/۶ درصد افزایش و ۳ درصد کاهش یافته است. در این سال، ۷۶/۹ درصد از بیمه شدگان اصلی تامین اجتماعی بیمه اجباری، ۱/۱ درصد بیمه بیکاری و مابقی توافقی و یا خاص بوده‌اند.

بیمه شدگان اصلی تحت پوشش اداره کل تامین اجتماعی برحسب نوع بیمه: ۱۴۰۰



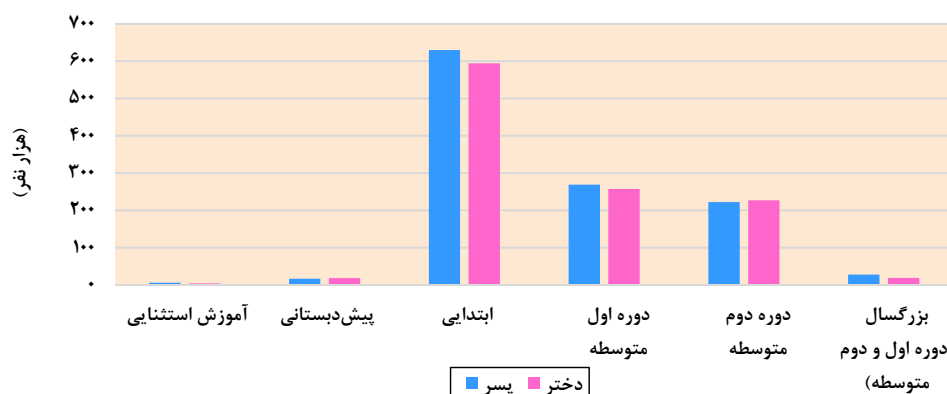
در سال ۱۴۰۰، ۳/۷ میلیون نفر تحت پوشش اداره کل بیمه سلامت بوده‌اند که نسبت به سال قبل ۰/۶ درصد کاهش داشته است.

در پایان سال ۱۴۰۰، حقوق بگیران و مشترکان صندوق بازنشستگی بیش از ۴۸۸ هزار نفر بوده‌اند که نسبت به سال قبل ۰/۳ درصد افزایش یافته است.

در سال تحصیلی ۱۴۰۰-۱۴۰۱ در دوره‌های مختلف تحصیلی استان ۲/۲ میلیون نفر دانش‌آموز مشغول به تحصیل بوده‌اند که ۵۱/۱ درصد پسر و مابقی دختر بوده‌اند. قابل ذکر است که تعداد دانش‌آموزان نسبت به سال تحصیلی گذشته ۴/۶ درصد افزایش یافته است.

در سال تحصیلی ۱۴۰۰-۱۴۰۱ از کل دانش‌آموزان، ۱/۵ درصد در پیش دبستانی، ۵۳/۵ درصد در دوره ابتدایی، ۲۳ درصد در دوره اول متوسطه و ۱۹/۶ درصد در دوره دوم متوسطه و مابقی در مدارس استثنایی و بزرگسالان مشغول به تحصیل بوده‌اند.

دانش‌آموزان به تفکیک دوره: سال تحصیلی ۱۴۰۰-۱۴۰۱



در سال تحصیلی ۱۴۰۰-۱۴۰۱ بیش از ۲۰۶ هزار نفر در دانشگاه‌ها و مراکز آموزش عالی دولتی و غیردولتی ثبت نام جدید شده‌اند که ۱۲/۳ درصد در مقطع کاردانی، ۵۵/۳ درصد در مقطع کارشناسی و ۳۲/۴ درصد در مقطع کارشناسی ارشد و دکتری ثبت نام کرده‌اند.

در سال تحصیلی ۱۴۰۰-۱۴۰۱ بیش از ۷۲۸ هزار نفر دانشجو در مراکز آموزش عالی مشغول به تحصیل بوده‌اند که ۵۰/۷ درصد آنان مردان و ۴۹/۳ درصد زنان هستند.

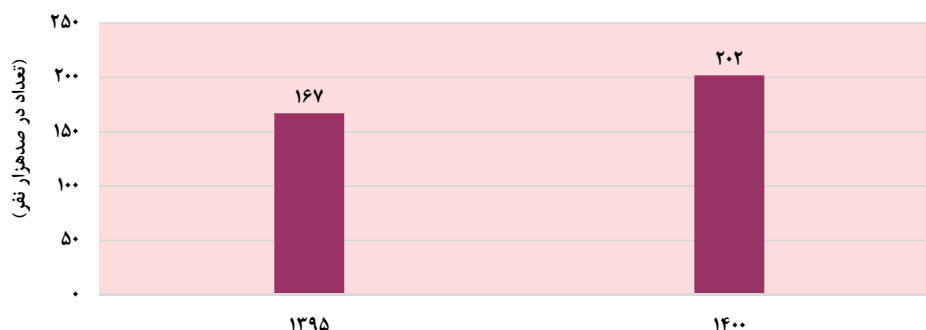
از کل دانشجویان ۹/۲ درصد در مقطع کاردانی، ۵۷ درصد در مقطع کارشناسی، ۲۴/۳ درصد در مقطع کارشناسی ارشد، ۲/۵ درصد در مقطع دکتری حرفه‌ای و ۷/۱ درصد در مقطع دکتری تخصصی مشغول به تحصیل بوده‌اند.

در سال ۱۴۰۰، تعداد ۲۲۸ مربی در ۲۹ مرکز ثابت فنی و حرفه‌ای استان به ۳۱ هزار نفر آموزش‌های فنی و حرفه‌ای داده‌اند که بیش‌ترین سهم آموزش‌دیدگان مربوط به گروه «صنعت» با سهم ۴۶/۱ درصدی و کمترین مربوط به گروه «کشاورزی» با سهم ۵/۸ درصدی بوده است.

در سال ۱۴۰۰ تعداد ۷۳۲۴ پزشک، ۲۵۹۰۶ پیراپزشک در دانشگاه‌های علوم پزشکی استان (ایران، شهید بهشتی و تهران) مشغول به فعالیت بوده‌اند. سرانه تعداد پزشک شاغل در دانشگاه‌های علوم پزشکی در سال ۱۴۰۰، ۵/۲ پزشک به ازای هر ده هزار نفر جمعیت بوده است.

در سال ۱۴۰۰، تعداد ۱۷۷ بیمارستان در سطح استان وجود داشته که ۵۵ بیمارستان دانشگاهی، ۱۳ بیمارستان متعلق به تامین اجتماعی، ۷۰ بیمارستان خصوصی و ۱۱ بیمارستان خیریه و مابقی متعلق به سایر نهادهای عمومی بوده‌اند. شهرستان پیشوا فاقد بیمارستان است. تعداد تخت‌های مصوب بیمارستان‌ها ۳۷۴۰۴ تخت بوده که فقط ۷۵/۹ درصد آن فعال بوده‌اند. در این سال نسبت تخت بستری فعال به جمعیت استان، معادل ۲۰۲ تخت به ازای هر صد هزار نفر بوده است. به عبارت دیگر به ازای هر صد هزار نفر جمعیت استان، ۲۰۲ تخت فعال وجود داشته در حالی که این نسبت در سال ۱۳۹۵ معادل ۱۶۷ بوده است.

نسبت تخت بستری فعال به جمعیت استان



در بیمارستان‌ها و مراکز جامع خدمات سلامت استان تهران بیش از یک میلیون و نهصد هزار نفر بستری و حدود ۳۲ میلیون مورد مراجعه سرپایی (ویزیت) صورت پذیرفته است.

در این سال تعداد ۳۵ بیمارستان دامپزشکی خصوصی، ۳۱۶ درمانگاه دامپزشکی خصوصی و ۸۱ داروخانه دامپزشکی خصوصی در سطح استان مشغول به فعالیت بوده‌اند.

در سال ۱۴۰۰ در مرکز تلویزیونی تهران ۳۷۷۷۷ ساعت برنامه تلویزیونی تولید شده است که نسبت به سال قبل از آن ۱۲/۵ درصد افزایش یافته است.

در سال ۱۴۰۰، حدود ۳/۲ میلیون نفر در ۲۵۸ سالن سینمای فعال استان به تماشای فیلم‌های سینمایی نشست‌اند که تعداد تماشاگران نسبت به سال قبل از آن افزایش ۱۰۲۳ درصدی داشته است که به خاطر کاهش محدودیت‌های ناشی از همه‌گیری ویروس کرونا بوده است. قابل ذکر است که چهار شهرستان استان (پاکدشت، فیروزکوه، قرچک و ملارد) فاقد سالن سینما می‌باشند.

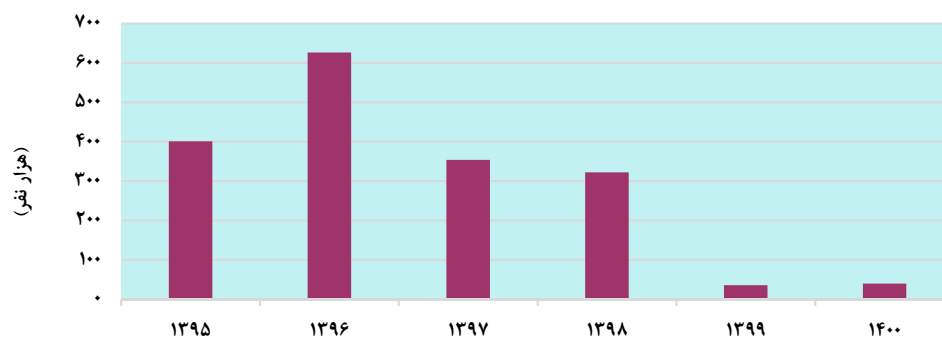
در سال ۱۴۰۰، تعداد ۱۷۴ کتابخانه عمومی و ۵۹ مرکز فرهنگی و هنری در سطح استان مشغول به فعالیت بوده‌اند که در مجموع ۱۱۹ هزار عضو داشته و ۳۴۶۶ هزار جلد کتاب در آنها موجود می‌باشد.

در سال ۱۴۰۰، تعداد ۲/۶ میلیون نفر از موزه‌ها و بناهای تاریخی تحت پوشش اداره کل میراث فرهنگی، صنایع دستی و گردشگری استان بازدید کرده‌اند.

در سال ۱۴۰۰، تعداد ۱۰۲۵۴۰ مربی و ۳۷۳۰۴۹ ورزشکار سازمان یافته در رشته‌های مختلف ورزشی استان فعالیت کرده‌اند.

در سال ۱۴۰۰، تعداد گردشگران خارجی استفاده‌کننده از هتل‌ها ۳۹۳۹۳ نفر بوده که نسبت به سال ۱۳۹۹، ۱۲ درصد افزایش یافته است. ماه‌های مهر و اسفند سال ۱۴۰۰ به ترتیب بیش‌ترین و کمترین سهم گردشگران خارجی استفاده از هتل‌ها را داشته‌اند.

گردشگران خارجی استفاده‌کننده از هتل‌ها



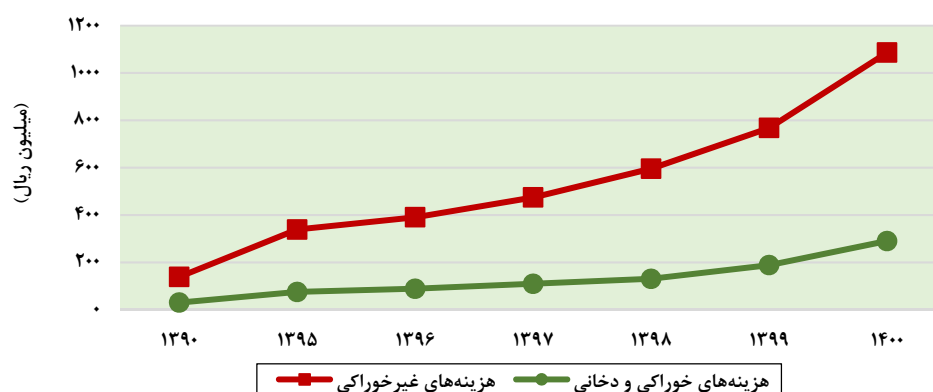
درآمدهای عمومی مصوب استان در سال ۱۴۰۰، معادل ۱۳۰۲ هزار میلیارد ریال پیش‌بینی شده است که ۱۰۳/۳ درصد آن تحقق پیدا کرده است. از درآمدهای عمومی محقق شده استان، ۹۹/۱ درصد درآمد مالیاتی بوده است. درآمدهای مالیاتی در این سال نسبت به سال قبل، ۴۶/۸ درصد افزایش داشته است.

عملکرد اعتبارات هزینه‌ای دستگاه‌های اجرایی استان در سال ۱۴۰۰، معادل ۱۸ هزار میلیارد ریال بوده است که نسبت به سال قبل از آن ۵۳/۶ درصد افزایش یافته است.

در سال ۱۴۰۰، از ۲۴ هزار میلیارد ریال اعتبارات مصوب تملک دارایی سرمایه‌های دستگاه‌های اجرایی که پیش‌بینی شده بود ۶۰/۲ درصد آن تحقق پیدا کرده است. همچنین میزان عملکرد اعتبارات تملک دارایی سرمایه‌ای نسبت به سال قبل از آن ۱۱/۲ درصد کاهش داشته است.

در سال ۱۴۰۰، متوسط هزینه‌های خالص سالانه یک خانوار شهری ۱۳۷۷ میلیون ریال بوده که شامل ۱۰۸۶ میلیون ریال (۷۸/۹ درصد) هزینه‌های غیرخوراکی و ۲۹۱ میلیون ریال (۲۱/۱ درصد) هزینه‌های خوراکی و دخانی می‌باشد و نسبت به سال گذشته افزایشی به میزان ۴۳/۹ درصد را نشان می‌دهد.

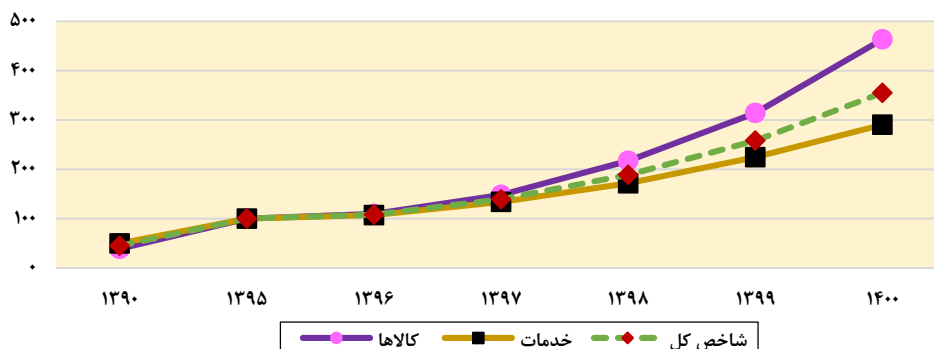
متوسط هزینه‌های خالص سالانه یک خانوار شهری



در سال ۱۴۰۰، متوسط هزینه‌های خالص سالانه یک خانوار روستایی، ۷۶۹ میلیون ریال بوده که شامل ۵۳۰ میلیون ریال (۶۹ درصد) هزینه‌های غیرخوراکی و ۲۳۹ میلیون ریال (۳۱ درصد) هزینه‌های خوراکی و دخانی می‌باشد و نسبت به سال گذشته افزایشی به میزان ۴۸/۵ درصد را نشان می‌دهد. در سال ۱۴۰۰، متوسط درآمد سالانه یک خانوار شهری در حدود ۱۵۹۹ میلیون ریال می‌باشد که نسبت به سال گذشته، ۴۵/۶ درصد افزایش یافته است.

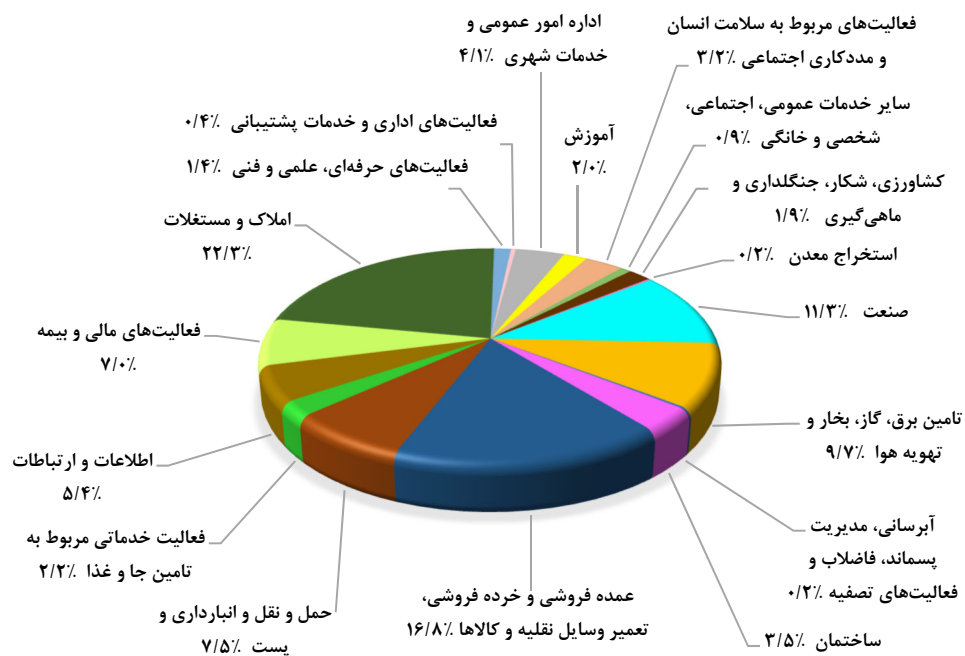
در سال ۱۴۰۰، شاخص کل قیمت کالاها و خدمات مصرفی خانوارهای شهری استان تهران با افزایشی به میزان ۳۷/۵ درصد نسبت به سال ۱۳۹۹ به عدد ۳۵۵/۱ (بر مبنای سال پایه ۱۳۹۵) رسیده است. شاخص کل قیمت کالا و خدمات مصرفی خانوارهای روستایی استان تهران در سال ۱۴۰۰، با افزایشی به میزان ۳۹/۵ درصد نسبت به سال قبل به عدد ۳۶۲/۵ (بر مبنای سال پایه ۱۳۹۵) رسیده است. شاخص قیمت کالاها و خدمات مصرفی خانوارهای شهری استان در دو گروه «کالاها» و «خدمات» نسبت به سال ۱۳۹۹ به ترتیب ۴۷/۵ و ۲۹/۲ درصد افزایش یافته است.

شاخص قیمت کالاها و خدمات مصرفی خانوارهای شهری برحسب گروه‌های اختصاصی (۱۳۹۵=۱۰۰)



در سال ۱۳۹۸ محصول ناخالص داخلی استان به قیمت بازار ۷۸۱۳ هزار میلیارد ریال بوده که نسبت به سال قبل از آن ۴۴ درصد افزایش یافته است. در این سال بیشترین سهم ارزش افزوده از کل ارزش افزوده فعالیت‌های اقتصادی به ترتیب مربوط به بخش «املاک و مستغلات»، «عمده فروشی، خرده فروشی، تعمیر وسایل نقلیه و کالاها» و «صنعت» با ۲۲/۳، ۱۶/۸ و ۱۱/۳ درصد بوده است.

سهم ارزش افزوده بخش‌های عمده اقتصادی از کل ارزش افزوده فعالیت‌های اقتصادی به قیمت جاری: ۱۳۹۸



در سال ۱۳۹۸، ستانده مجموع فعالیت‌های اقتصادی استان (به قیمت جاری) ۱۲۵۶۷ هزار میلیارد ریال بوده است که نسبت به سال قبل از آن ۴۱/۸ درصد افزایش یافته است. بیش‌ترین ستانده مربوط به فعالیت‌های «صنعت» و «املاک و مستغلات» ۲۷/۹ و ۱۴/۶ درصد بوده است.

در سال ۱۴۰۰، تعداد ۱۲۲ فرهنگسرای متعلق به شهرداری‌ها با مساحتی بیش از ۲۹ هکتار در سطح استان فعال بوده‌اند. ۲۸ درصد از فرهنگسراهای شهرداری‌های استان مربوط به شهر تهران می‌باشد.

در سال ۱۴۰۰ در شهر تهران، تعداد ۱۳۳ ایستگاه آتش‌نشانی با ۴۷۶۹ پرسنل عملیاتی فعال بوده‌اند که نسبت به سال گذشته تعداد پرسنل عملیاتی ۰/۲ درصد کاهش یافته است.

تعداد ناوگان عملیاتی در سال ۱۴۰۰ در شهر تهران ۱۲۵۱ عدد بوده که نسبت به سال قبل حدود ۱/۴ درصد افزایش یافته است.

نیروهای آتش‌نشان در این سال برای ۹۱۷۴ حادثه و ۲۴۹۳۳ آتش‌سوزی اقدام کرده‌اند که نسبت به سال قبل از آن به ترتیب ۱/۳ درصد و ۱۵/۹ درصد کاهش داشته است.

در سال ۱۴۰۰ در شهر تهران، تعداد ۲۳۲۳ بوستان عمومی با وسعت بیش از ۶ هزار هکتار وجود داشته و جنگل‌کاری کمربند سبز آن نیز حدود ۴۵ هزار هکتار بوده است.

در سال مذکور ۵۱۱۸ تن پسماند با ۸۷۴ خودرو توسط نیروهای شهرداری تهران حمل شده‌اند. ۷۰۳ تن پسماند در مبدأ تفکیک شده و ۹۲۸ تن پسماند هم باز یافت شده است. همچنین حجم پسماند تفکیک در مقصد ۲۲۴ تن بوده است.