

فصل پنجم

کشاورزی، جنگلداری و

سدیت

مقدمه

آمارگیری کشاورزی در سطح ملی برای اولین بار در سال ۱۳۳۹، توسط اداره آمار عمومی وقت، با روش نمونه‌گیری انجام شد. پس از انجام چند آمارگیری نمونه‌ای که نتایج سال‌های ۱۳۵۰ و ۱۳۵۱ آن منتشر شد، در سال ۱۳۵۲، اولین سرشماری کشاورزی روستایی، توسط مرکز آمار ایران به مرحله اجرا درآمد. در این سرشماری از طریق مراجعه به تمامی نقاط روستایی کشور، اطلاعات مورد نظر در سطح آبادی جمع‌آوری شد. در این طرح، فعالیت‌های کشاورزی نقاط شهری و خانوارهای عشایری که در هیچ یک از نقاط روستایی کشور محل مسکونی نداشتند منظور نشد. بر اساس چارچوب آماری حاصل از سرشماری مذکور، طرح آمارگیری کشاورزی روستایی در سال‌های ۱۳۵۳، ۱۳۵۴ و ۱۳۵۶ لغایت ۱۳۵۹ و نیز در سال‌های ۱۳۶۱ و ۱۳۶۶ توسط مرکز آمار ایران اجرا و نتایج آن منتشر شد. در سال ۱۳۶۰،

جهاد سازندگی ضمن اجرای طرح تهیه شناسنامه روستایی، اطلاعاتی مشابه اطلاعات حاصل از اجرای سرشماری کشاورزی سال ۱۳۵۲ مرکز آمار ایران، گردآوری کرد.

در سال ۱۳۶۷، اولین سرشماری عمومی کشاورزی توسط مرکز آمار ایران، در سطح نقاط شهری و روستایی کشور به مرحله اجرا درآمد. در این سرشماری، تمامی بهره‌برداران کشاورزی مربوط به اشخاص حقیقی، از طریق مراجعه به خانوارهای ساکن نقاط روستایی و شهری و نیز خانوارهای غیر ساکن و بهره‌بردارانهای مربوط به اشخاص حقوقی، از طریق شناسایی تمام مکان‌های محل انجام فعالیت‌های کشاورزی آنها مورد آمارگیری قرار گرفت. با استفاده از چارچوب این سرشماری، اولین طرح آمارگیری نمونه‌ای کشاورزی در سال ۱۳۷۱، توسط مرکز آمار ایران انجام شد. در این طرح، فقط فعالیت زراعت بهره‌بردارانهای زراعی، تحت پوشش قرار

گرفت و اطلاعات مربوط به تولید، ارزش تولیدات و هزینه تولید محصولات عمده زراعی و ... برای سال ۱۳۷۰ جمع‌آوری شد.

در سال ۱۳۷۲، دومین سرشماری عمومی کشاورزی کشور توسط مرکز آمار ایران به اجرا در آمد. در این سرشماری برخی از شهرها یا حوزه‌های شهری که تعداد خانوار بهره‌بردار آن در زمان سرشماری ۱۳۶۷ قابل توجه نبود، مورد سرشماری قرار نگرفت.

در سال ۱۳۸۲، سومین سرشماری عمومی کشاورزی کشور توسط مرکز آمار ایران و با مشارکت وزارت جهاد کشاورزی اجرا گردید. در این سرشماری، برای شناسایی بهره‌برداران کشاورزی، تمام نقاط کشور به استثنای ۱۰۸ شهر تحت عنوان شهرهای منتخب، فهرست‌برداری شد. فهرست بهره‌برداران کشاورزی شهرهای منتخب، در سال ۱۳۸۱ با استفاده از اطلاعات موجود در وزارت جهاد کشاورزی و تحقیقات محلی، در قالب طرح «سرشماری بهره‌برداران کشاورزی شهرهای منتخب» تهیه شد.

در سال ۱۳۸۴ با استفاده از چارچوب آماری سرشماری عمومی کشاورزی سال ۱۳۸۲، طرح آمارگیری از دامداری‌های کشور توسط مرکز آمار ایران و با مشارکت معاونت امور دام وزارت جهاد کشاورزی برای اولین بار اجرا گردید.

سرشماری عمومی کشاورزی ۱۳۹۳، چهارمین سرشماری عمومی کشاورزی کشور است که از ۵ مهر لغایت ۱۸ آبان ماه به طور همزمان در سراسر کشور انجام شد. این سرشماری، اولین طرح آمارگیری مقیاس بزرگ کشور است که در آن جمع‌آوری اطلاعات به جای روش کاغذی به صورت الکترونیکی صورت پذیرفت.

در سال ۱۳۶۹ برای اولین بار، آمار گاو‌داری‌های صنعتی توسط مرکز آمار ایران گردآوری شد که در این طرح از فهرست گاو‌داری‌های صنعتی منتج از سرشماری عمومی کشاورزی ۱۳۶۷ استفاده گردید. طرح مذکور، در سال ۱۳۷۳ به صورت سرشماری و در سال‌های ۱۳۷۵، ۱۳۷۹ و ۱۳۸۶ توسط مرکز آمار ایران، و در سال ۱۳۸۳ توسط وزارت جهاد کشاورزی به صورت نمونه‌ای انجام و نتایج آن ارائه شده است.

آمار کشتار دام تا سال ۱۳۴۶ به وسیله دفتر آمار وزارت دارایی انتشار می‌یافت. از سال ۱۳۴۷ تا سال ۱۳۷۵ گردآوری و انتشار آمار کشتار دام، توسط مرکز آمار ایران از طریق مکاتبه با شهرداری‌ها و بر اساس گزارش‌های ماهانه شهرداری‌هایی که دارای کشتارگاه هستند، انجام شده است. از سال ۱۳۷۶، جمع‌آوری اطلاعات مذکور از طریق کشتارگاه‌ها و با همکاری سازمان دامپزشکی کشور و شهرداری‌ها صورت

می‌گیرد.

طرح‌های آمارگیری از موسسات مرغداری را برای اولین بار، مرکز آمار ایران در سال‌های ۱۳۶۴ و ۱۳۶۵ اجرا نموده است. در سال‌های اخیر با توجه به تنوع فعالیت در صنعت مرغداری، برای هر یک از فعالیت‌های پرورش مرغ تخمگذار و پالت، مرغ مادر و جوجه‌کشی، اقدام به اجرای سرشماری کرده و برای فعالیت پرورش مرغ گوشتی، آمارگیری نمونه‌ای به عمل آورده است. اطلاعات آماری مندرج در این فصل شامل آمارهایی در زمینه «زراعت و باغداری»، «دام و طیور»، «جنگلداری»، «شیلات» و «شرکت‌های تعاونی» می‌باشد.

برای تهیه و تنظیم آمار و اطلاعات مندرج در جداول این فصل، علاوه بر نتایج طرح‌های آمارگیری و سرشماری عمومی کشاورزی مرکز آمار ایران، از آمارهای ثبتی سازمان جهاد کشاورزی استان تهران، اداره کل تعاون، کار و رفاه اجتماعی استان تهران، سازمان تعاون روستایی استان تهران، اداره کل منابع طبیعی و آبخیزداری استان تهران و مدیریت امور آبریزان سازمان جهاد کشاورزی استان تهران استفاده شده است. قابل ذکر است اطلاعات سال ۱۳۹۰ و قبل از آن شامل استان البرز نیز می‌باشد.

تعاریف و مفاهیم

بهره‌برداری کشاورزی: واحد تولیدی اقتصادی شامل یک یا چند فعالیت کشاورزی در محدوده جغرافیایی مشخص (آبادی یا شهر) است که تحت مدیریت واحد (حقیقی، حقوقی) قرار دارد. **زراعت:** کشت گیاهان سالانه با هدف بهره‌برداری اقتصادی است که در فضای باز یا زیر پوشش موقت مثل پلاستیک، روی زمین زراعی یا بین درختان باغ انجام می‌شود.

باغداری: منظور، کشت و کار محصولات دائمی با هدف بهره‌برداری اقتصادی است. احداث و نگهداری باغ میوه، باغ گل محمدی و خزانه این گونه محصولات در زمین و نیز زیر پوشش (مانند پلاستیک) فعالیت باغداری محسوب می‌شود ولی پرورش این نوع گیاهان در داخل گلدان و سایر ظروف در این فعالیت منظور نمی‌شود.

دام سنگین: شامل گاو و گوساله، گاو میش و بچه گاو میش و شتر و بچه شتر و تک سمی‌ها است.

بهره‌برداری پرورش دام سنگین: بهره‌برداری کشاورزی که در روز آمارگیری دارای حداقل یک راس دام سنگین باشد.

دام سبک: شامل گوسفند، بره، بز و بزغاله است. **بهره‌برداری پرورش دام سبک:** بهره‌برداری کشاورزی که در روز آمارگیری دارای حداقل دو

راس دام سبک باشد.

مرکز عرضه دام: مرکزی که در آن دام عرضه می‌شود و شامل میادین دام و سایر مراکز عرضه (مخصوص پرندگان زینتی یا ماهیان زینتی) است.

مرکز عرضه فراورده‌های خام دامی: مرکزی که یک نوع یا انواعی از فراورده‌های خام دامی را عرضه می‌کنند و شامل مراکز اختصاصی عرضه گوشت و آرایش دام، گوشت و آرایش طیور، گوشت و سایر فراورده‌های آبزیان (به صورت عمده فروشی یا خرده فروشی) و نیز سایر مراکز عرضه مواد غذایی شامل (مانند سوپرمارکت‌ها، فروشگاه‌های زنجیره‌ای، سوپر پروتئینی‌ها و ...)

است.

مرکز عرضه فراورده‌های خام طیور: به مراکزی گفته می‌شود که فراورده‌های گوشت مرغ و آرایش خوراکی مرغ را عرضه می‌نمایند.

مرکز عرضه فراورده‌های خام آبزیان: به مراکزی گفته می‌شود که فراورده‌های گوشت آبزیان عرضه می‌شود.

سایر مراکز عرضه فراورده‌های خام: منظور مراکزی مانند سوپر مارکت‌ها، فروشگاه‌های زنجیره‌ای، سوپر پروتئینی‌ها و ... می‌باشند.

مرغ گوشتی (نیمچه گوشتی): مرغی است که از پرورش جوجه یک روزه گوشتی در یک بازه زمانی مشخص به منظور تولید گوشت حاصل می‌شود.

جوجه یک روزه مرغ گوشتی: به جوجه‌هایی که از قرار گرفتن تخم نطفه‌دار مرغ مادر گوشتی در ماشین‌های مخصوص جوجه‌کشی و طی زمان معین حاصل می‌شود، جوجه یک روزه مرغ گوشتی گفته می‌شود.

مرغداری پرورش مرغ تخمگذار: این نوع مرغداری یک واحد تولیدی کشاورزی است که در آن گله‌هایی از نژادهای اصلاح شده مرغ تخمگذار به منظور تولید تخم مرغ خوراکی نگهداری و پرورش داده می‌شود.

مرغ تخمگذار: مرغی است که از پرورش پولت تخمگذار، حاصل و به منظور تولید تخم مرغ خوراکی نگهداری می‌شود.

جوجه یک روزه مرغ تخمگذار: به جوجه‌هایی که از قرار گرفتن تخم نطفه‌دار مرغ مادر تخمگذار در ماشین‌های مخصوص جوجه‌کشی و طی زمان معین پس از تعیین جنسیت و حذف جوجه خروس‌ها حاصل می‌شود، جوجه یک روزه مرغ تخمگذار گفته می‌شود.

مرغداری پرورش مرغ گوشتی: یک واحد تولیدی کشاورزی است که در آن جوجه یک روزه مرغ گوشتی به منظور تولید مرغ گوشتی (نیمچه گوشتی) به مدت معینی، نگهداری و پرورش داده می‌شود.

تخم مرغ لنبه: به تخم مرغ‌های تولید شده بدون

پوسته سخت آهکی اصطلاحاً تخم مرغ لنبه گفته می‌شود.

مرغ مادر: مرغی است که از تخم نطفه‌دار آن برای تولید جوجه یک روزه استفاده شده و به سه گروه مرغ مادر گوشتی، مرغ مادر تخمگذار و مرغ مادر بومی تقسیم می‌شوند.

ماکیان (طیور): شامل مرغ گوشتی، مرغ تخمگذار، شترمرغ، کبک، مرغ بومی، بلدرچین، قرقاول، بوقلمون، اردک، غاز، دراج، تیهو، مرغ شاخ‌دار و هوبره است.

کشت گلخانه‌ای: کشت انواع گیاهان سالانه یا دائمی است که در گلخانه‌ها با هدف بهره‌برداری اقتصادی انجام می‌شود. کشت محصولات کشاورزی زیر پوشش موقت مانند کشت زیر پلاستیک، کشت گلخانه‌ای محسوب نمی‌شود.

پرورش زنبور عسل: مجموعه فعالیت‌هایی که به منظور بهره‌برداری از زنبور عسل و تولیدات آن نظیر عسل، ملکه، موم، ژل رویال و زهر انجام می‌شود. گرده و بره‌موم که توسط زنبور عسل جمع‌آوری می‌شود، سایر تولیدات این فعالیت است.

پرورش کرم ابریشم (نوغان‌داری): مجموعه عملیاتی که با هدف تولید ابریشم، پيله یا تخم نوغان (تخم پروانه کرم ابریشم) انجام می‌شود. **ماهیان گرمابی:** ماهیانی هستند که از نظر زیستی

در آب‌های با دمای ۳۵-۱۴ درجه سلسیوس رشد و نمو می‌کنند. گونه‌هایی از این ماهیان در محیط‌های مصنوعی نظیر آب‌بندان، آب پشت سد‌ها و استخرها پرورش داده می‌شوند. مانند خانواده کپور (آمور و فیتوفاگ).

ماهیان سردابی: ماهیانی هستند که از نظر زیستی در آب‌های با دمای ۱۹-۶ درجه سلسیوس رشد و نمو می‌کنند گونه‌هایی از این ماهیان در محیط‌های مصنوعی نظیر استخر و سد‌های ساخته شده پرورش داده می‌شوند. مانند قزل‌آلای رنگین‌کمان.

شناور صیادی: هر شناور اعم از قایق، لنج و کشتی که کاربری صیادی داشته و با اخذ مجوزهای لازم برای فعالیت صیادی تجهیز و مورد استفاده قرار می‌گیرد.

بهره‌بردار کشاورزی: شخصی است حقیقی یا حقوقی که به تنهایی یا با مشارکت دیگران، مدیریت امور بهره‌برداری کشاورزی و مسئولیت فنی و اقتصادی آن را به عهده داشته و مستقیماً در سود و زیان آن سهیم است.

زمین‌های زراعی (اراضی زراعی): بخشی از زمین‌های کشاورزی است که برای کشت گیاهان سالانه (اعم از آبی و دیم) اختصاص یافته است. در زمین زراعی ممکن است به دلیل تناوب کشت یا علل دیگر، گیاهی کاشته نشده باشد.

زمین‌های زراعی آبی (اراضی زراعی آبی):

زمین‌های زراعی است که آب مورد نیاز برای زراعت در آن، از طریق آبیاری تامین می‌شود.

زمین‌های زراعی دیم (اراضی زراعی دیم):

زمین‌های زراعی است که آب مورد نیاز برای زراعت در آن صرفاً از طریق نزولات آسمانی تامین می‌شود.

سطح زیر کشت: مساحت زمینی است که به منظور تولید محصول مورد نظر در سال زراعی زیر کشت رفته باشد.

سال زراعی: اول مهرماه هر سال لغایت پایان شهریور ماه سال بعد است.

گیاهان سالانه (محصولات سالانه): گیاهان

کشاورزی که معمولاً ساقه علفی دارند، دوره رویش آنها کمتر از یک سال است و برای تولید دوره بعد دوباره کاشته می‌شوند. گیاهانی نظیر یونجه و نیشکر که تا چند سال، قسمت زیرزمینی آنها پس از برداشت در زمین باقی می‌ماند و معمولاً در سال بعد رشد می‌کند نیز در این گروه قرار می‌گیرد.

گیاهان دائمی (محصولات دائمی): انواعی از گیاهان

هستند که تنه یا ساقه آنها چوبی است و پس از یک بار کاشت، چندین سال در زمین باقی می‌ماند و فقط عملیات داشت و برداشت آن تکرار می‌شود. مانند درختان میوه، بوته چای،

گل محمدی و درخت تبریزی.

شبکه‌های آبیاری و زهکشی مدرن: به مجموعه‌ای از تاسیسات آبیاری، شامل تاسیسات آبیگری، انتقال آب و آبرسانی به مزارع و قطعات زراعی با مساحت حدود ۶۰ تا ۲۰۰ هکتار اطلاق می‌شود. که مجهز به تجهیزات کنترل، توزیع، تحویل و اندازه‌گیری آب باشد چنین شبکه‌ای، آب مورد نیاز را در شرایط نرمال هیدرولوژیکی با حداقل ۸۰ درصد تضمین، تامین می‌کند.

سد: سازه‌ای در سطح یا زیر زمین که برای ذخیره انحراف یا تنظیم آب به منظور تامین نیازهای مختلف از جمله شرب، صنعت، کشاورزی، تولید نیرو و کنترل سیلاب در مقابل جریان سطحی یا زیرزمینی ساخته می‌شود.

تولید: مقدار محصولی است که در دوره زمانی مشخص، طی فرایند تولید در واحد تولیدی، حاصل می‌شود و آماده عرضه برای فروش و مصرف است. در طرح‌های آماری مرکز آمار ایران، آن مقدار تولید که جنبه رایگان داشته یا دستمزد بابت آن جنسی باشد و یا به خود مصرفی واحد تولیدی برسد نیز، جزو تولید محسوب می‌شود. در مورد محصولات کشاورزی، تولید هر محصول به حالت متعارف آن که از مزرعه برداشت می‌شود، مورد نظر است. در مورد برنج، وزن شلتوک، در

مورد انواع لوبیا، وزن دانه خشک، در مورد یونجه، اسپرس و شبدر، وزن علوفه خشک، در مورد گردو، بادام و پسته، وزن محصول بدون پوست سبز ولی با پوست خشک و در مورد تبریزی، سپیدار و ... قطع درخت برحسب اصله، تولید محسوب می‌شود.

مورد انواع لوبیا، وزن دانه خشک، در مورد یونجه، اسپرس و شبدر، وزن علوفه خشک، در مورد گردو، بادام و پسته، وزن محصول بدون پوست سبز ولی با پوست خشک و در مورد تبریزی، سپیدار و ... قطع درخت برحسب اصله، تولید محسوب می‌شود.

«فصل ۱- سرزمین و آب و هوا».

اراضی آبخیزها: تمامی نقاطی از حوضه رودخانه، که آب‌های روان ناشی از بارندگی، از آن به رودخانه منتهی می‌شود، اراضی آبخیز رودخانه می‌نامند.

گاوداری صنعتی: بهره‌برداری کشاورزی که در آن، فعالیت پرورش گاو و گوساله با استفاده از شیوه‌های متداول و پیشرفته علم دامپروری (از نظر نحوه نگهداری، روش تغذیه و اصول بهداشت دام) انجام می‌گیرد و دارای ظرفیت حداقل بیست راس است.

آبخیزداری: تمامی فعالیت‌های احیا و اصلاح شامل فعالیت‌های بیولوژیک، بیومکانیک و مکانیکی است که به منظور مدیریت منابع حوزه آبخیز اعم از طبیعی، کشاورزی، اقتصادی و انسانی، برای بهبود منابع آب و خاک انجام می‌شود.

گزیده اطلاعات

در سرشماری عمومی کشاورزی ۱۳۹۳، تعداد ۵۳۰۹۷ بهره‌بردار در سطح استان شناسایی و فهرست شده‌اند که برای ۴۲۰ بهره‌بردار به دلایل مختلف، امکان تکمیل پرسشنامه فراهم نشده است. شهرستان‌های دماوند و فیروزکوه با ۱۳۵۵۹ و ۵۸۲۷ بهره‌بردار به ترتیب بیش‌ترین بهره‌بردار فهرست شده را در بین شهرستان‌های استان داشته‌اند. طبق نتایج این سرشماری، مساحت اراضی کشاورزی استان در آبان ۱۳۹۳ بیش از ۱۸۲ هزار هکتار شامل اراضی زیر کشت محصولات سالانه، آیش، باغ و قلمستان بوده است.

در سال زراعی ۱۴۰۰-۱۳۹۹ حدود ۱۴۲ هزار

شاعلان: تمامی کارکنانی که در داخل یا خارج کارگاه به صورت تمام وقت یا پاره وقت، خواه با مزد و حقوق یا بدون مزد و حقوق (مالکان و شرکای فعال و کارکنان فامیلی بدون مزد)، برای کارگاه کار می‌کنند، شاعل محسوب می‌شوند.

شرکت تعاونی: شرکتی متشکل از اشخاص حقیقی با حداقل ۷ عضو است که تمام یا حداقل ۵۱ درصد از سرمایه آن به وسیله اعضا تامین گردد و طبق مقررات موجود در قانون بخش تعاونی، به ثبت رسیده باشد. یادآور می‌شود قبل از تعیین حداقل اعضای شرکت‌های تعاونی بر اساس قانون مذکور، بعضی از شرکت‌های تعاونی با اعضای کمتر از هفت نفر تشکیل شده است.

در سال ۱۴۰۰، ۳/۱ میلیون لاشه انواع دام به وزن ۸۸ هزار تن در کشتارگاه‌های رسمی استان ذبح شده‌اند.

در سال ۱۳۹۸ تعداد ۳۵۱۳ گاوداری صنعتی فعال با ظرفیتی معادل ۸۴۶۸۴۸ راس گاو و گوساله در استان فعال بوده‌اند.

در سال ۱۴۰۰، تولید آبی‌پروری استان ۶۲۲۱ تن بوده که ۷۳/۲ درصد از آن در مزارع پرورش ماهیان سردابی و ۱۹/۶ درصد در مزارع پرورش ماهیان گرمابی و مابقی در مزارع پرورش ماهی خاویاری و برداشت از منابع طبیعی و نیمه طبیعی استان بوده است. تعداد شاغلان بخش شیلات استان نیز ۲۵۶۶ نفر بوده است.

هکتار از اراضی استان زیر کشت محصولات سالانه (آبی و دیم) بوده است.

در این سال زراعی حدود ۴۵۲ هزار تن غلات، ۱۶۰ هزار تن محصولات جالیزی، ۵۷۵ هزار تن سبزیجات و ۱۸۵۱ هزار تن نباتات علوفه‌ای در استان تولید شده است.

در سال ۱۳۹۹، تعداد ۲۵۷۴ گلخانه با مساحت ۲۰۳۸ هکتار در سطح استان وجود داشته است. در سال ۱۴۰۰، تعداد ۱۶ کشتارگاه طیور با ظرفیت کشتار معادل ۴۸ هزار قطعه در ساعت در استان فعال بوده است که بیش‌ترین ظرفیت متعلق به شهرستان ری با ۳۳/۳ درصد از کل ظرفیت استان می‌باشد.

۱-۵- تعداد بهره‌برداران فهرست شده و سرشماری شده برحسب نوع بهره‌بردار و شهرستان: ۱۳۹۳ (بهره‌بردار)

بهره‌بردار غیرساکن		خانوار معمولی ساکن		جمع		شهرستان
سرشماری شده	فهرست شده	سرشماری شده	فهرست شده	سرشماری شده	فهرست شده	
۲۲۸۲۲	۲۲۹۰۸	۲۹۳۹۲	۲۹۷۲۶	۵۲۶۷۷	۵۳۰۹۷	جمع
۴۸۹	۴۸۹	۵۸۰	۵۸۹	۱۰۹۹	۱۱۰۸	اسلامشهر
۶۳	۶۴	۱۸۶	۱۸۶	۲۵۳	۲۵۴	بهارستان
۵۴۳	۵۴۳	۲۹۶۲	۲۹۶۳	۳۵۳۸	۳۵۳۹	پاکدشت
۴۶۷	۴۷۲	۴۹۷	۵۰۶	۹۶۸	۹۸۲	پردیس
۱۰۳۴	۱۰۳۴	۲۳۵۸	۲۳۵۸	۳۴۱۲	۳۴۱۲	پیشوا
۴۱۷	۴۲۱	۱۵۹۸	۱۶۲۴	۲۰۲۷	۲۰۵۷	تهران
۹۰۱۴	۹۰۱۴	۴۴۶۴	۴۴۹۱	۱۳۵۳۲	۱۳۵۵۹	دماوند
۵۱۱	۵۱۱	۹۷۸	۹۷۹	۱۵۱۲	۱۵۱۳	رباط کریم
۱۰۹۱	۱۰۹۷	۱۹۸۴	۲۰۰۳	۳۱۴۰	۳۱۶۵	ری
۲۳۳۴	۲۳۳۴	۳۳۱۲	۳۳۴۹	۵۶۶۳	۵۷۰۰	شمیرانات
۱۴۷۳	۱۴۸۳	۲۸۵۰	۲۹۳۷	۴۳۷۳	۴۴۷۰	شهریار
۲۴۵۴	۲۴۵۴	۳۳۲۸	۳۳۳۹	۵۸۱۶	۵۸۲۷	فیروزکوه
۸۲	۸۲	۱۳۳	۱۳۳	۲۲۴	۲۲۴	قدس
۱۴۲	۱۴۲	۳۵۵	۳۵۵	۵۱۱	۵۱۱	قرچک
۶۷۰	۷۳۰	۱۵۵۱	۱۶۴۱	۲۲۸۲	۲۴۳۲	ملارد
۲۰۳۸	۲۰۳۸	۲۲۵۶	۲۲۷۳	۴۳۲۷	۴۳۴۴	ورامین

۵-۱- تعداد بهره‌برداران فهرست شده و سرشماری شده برحسب نوع بهره‌بردار و شهرستان: ۱۳۹۳
(دنباله)

شهرستان	خانوار معمولی غیرساکن		شرکت رسمی / موسسه عمومی	
	فهرست شده	سرشماری شده	فهرست شده	سرشماری شده
جمع	۱	۱	۴۵۵	۴۵۵
اسلامشهر	۴	۴	۲۶	۲۶
بهارستان	۰	۰	۴	۴
پاکدشت	۰	۰	۳۳	۳۳
پردیس	۰	۰	۴	۴
پیشوا	۰	۰	۲۰	۲۰
تهران	۰	۰	۱۲	۱۲
دماوند	۴	۴	۵۰	۵۰
رباط کریم	۰	۰	۲۳	۲۳
ری	۰	۰	۶۵	۶۵
شمیرانات	۰	۰	۱۷	۱۷
شهریار	۰	۰	۵۰	۵۰
فیروزکوه	۰	۰	۳۴	۳۴
قدس	۰	۰	۹	۹
قرچک	۰	۰	۱۴	۱۴
ملارد	۰	۰	۶۱	۶۱
ورامین	۰	۰	۳۳	۳۳

ماخذ - مرکز آمار ایران. دفتر کشاورزی.

۵-۲- تعداد بهره‌برداری‌های کشاورزی برحسب نوع فعالیت و شهرستان^(۱): ۱۳۹۳

(بهره‌برداری)

شهرستان	زراعت	باغداری ^(۲)	کشت گلخانه‌ای	پرورش دام سنگین	پرورش دام سبک
جمع	۱۸۱۹۶	۳۴۱۶۳	۱۷۴۷	۳۹۳۶	۶۸۷۰
اسلامشهر	۵۸۲	۵۹۶	۲۷	۱۱۵	۱۰۲
بهارستان	۲۰۵	۹۰	۱۰	۱۲	۱۷
پاکدشت	۱۸۶۲	۱۰۱۸	۵۴۹	۳۹۶	۱۱۰۵
پردیس	۱۵۳	۸۹۱	۳	۴۰	۹۴
پیشوا	۱۹۰۲	۷۶۲	۸۱۶	۶۲۳	۶۲۷
تهران	۶۸۲	۱۶۹۸	۵	۵۴	۲۶۵
دماوند	۲۲۵۱	۱۱۸۲۸	۳۳	۲۵۷	۸۱۲
رباط کریم	۵۳۷	۱۰۳۹	۱۶	۷۵	۱۵۰
ری	۲۰۳۸	۸۲۶	۲۵	۴۶۷	۶۱۶
شمیرانات	۲۰۵	۵۴۳۷	۱۳	۷۶	۳۲۸
شهریار	۸۳۳	۳۵۷۰	۶۱	۲۵۸	۲۱۴
فیروزکوه	۲۸۴۲	۴۲۲۸	۰	۴۴۰	۱۱۳۷
قدس	۱۱۳	۱۰۵	۵	۱۶	۱۸
قرچک	۴۰۲	۵۹	۱۴	۵۸	۱۱۴
ملارد	۶۲۶	۱۴۱۲	۲۳	۳۸۴	۴۶۷
ورامین	۲۹۶۲	۶۰۴	۱۴۸	۶۶۶	۸۰۵

۲-۵- تعداد بهره‌برداری‌های کشاورزی برحسب نوع فعالیت و شهرستان^(۱): ۱۳۹۳ (دنباله)
(بهره‌برداری)

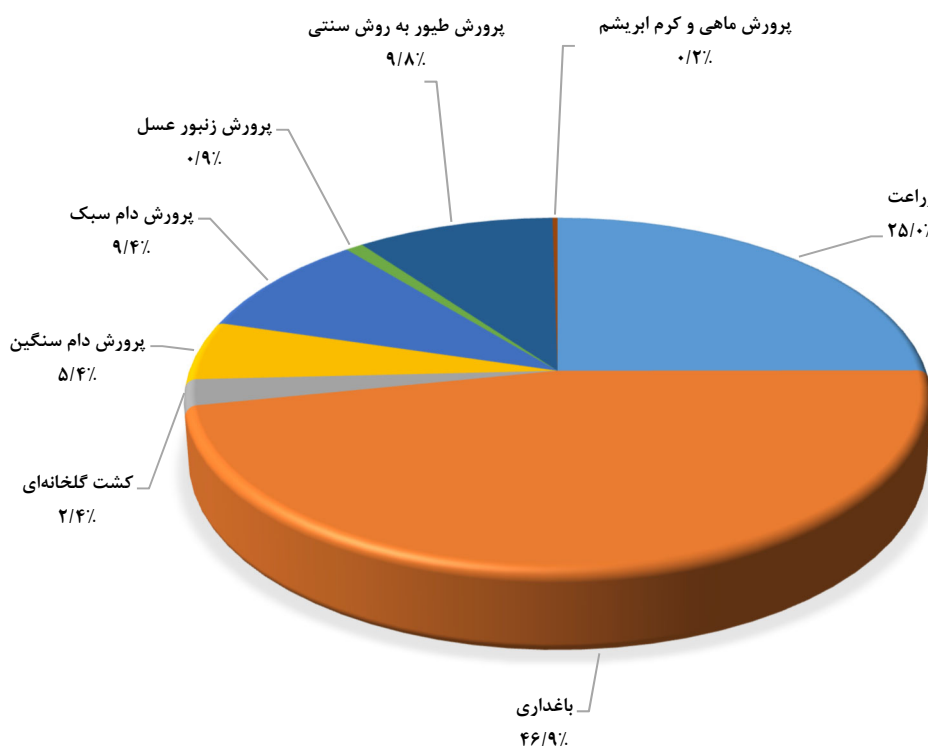
شهرستان	پرورش زنبور عسل	پرورش کرم ابریشم	پرورش طیور به روش سنتی	پرورش ماهی
جمع.....	۶۴۶	۱	۷۱۶۴	۱۸۱
اسلامشهر.....	۱۳	۰	۶۹	۲۲
بهارستان.....	۲	۰	۲۶	۱
پاکدشت.....	۲۵	۰	۱۳۳۳	۴
پردیس.....	۶	۰	۹۵	۱
پیشوا.....	۲۸	۰	۷۹۸	۱۹
تهران.....	۳۶	۰	۴۷۷	۱۴
دماوند.....	۱۶۵	۱	۸۰۱	۱۳
رباط کریم.....	۸	۰	۱۲۷	۱۱
ری.....	۳۳	۰	۵۷۲	۱۳
شمیرانات.....	۱۹۰	۰	۳۲۲	۳
شهریار.....	۳۰	۰	۳۰۴	۵
فیروزکوه.....	۴۴	۰	۷۰۲	۴۱
قدس.....	۹	۰	۱۶	۴
قرچک.....	۲	۰	۳۴	۰
ملارد.....	۱۲	۰	۶۱۴	۱۷
ورامین.....	۴۶	۰	۸۷۳	۱۴

(۱) اختلاف در سرجمع‌ها به علت سرراست کردن اعداد است.

(۲) بهره‌بردارهایی که باغ ندارند ولی درختان پراکنده دارند، در این جا به عنوان بهره‌برداری دارای فعالیت باغداری به حساب آمده‌اند.

ماخذ - مرکز آمار ایران. دفتر کشاورزی.

۵-۱- تعداد بهره‌برداری کشاورزی برحسب نوع فعالیت: ۱۳۹۳



مبنا: جدول ۵-۲

۳-۵- تعداد و مساحت بهره‌برداری‌های با زمین به تفکیک شهرستان^(۱): ۱۳۹۳

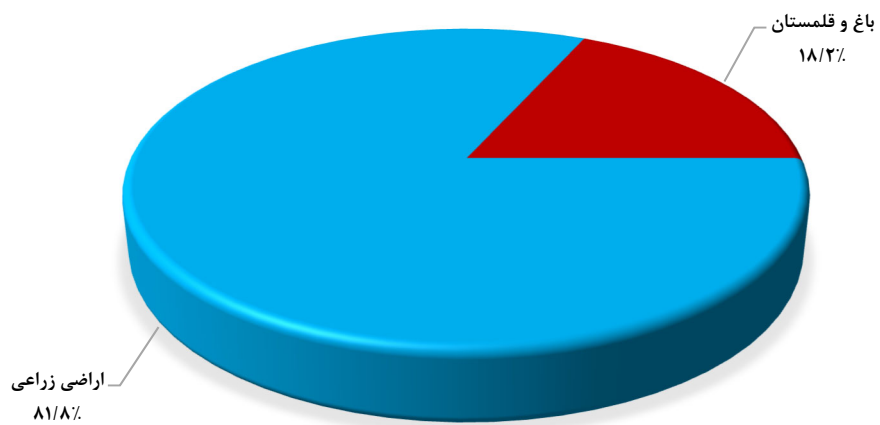
(بهره‌برداری - هکتار)

باغ و قلمستان		اراضی زراعی		کل		شهرستان
مساحت	بهره‌برداری	مساحت	بهره‌برداری	مساحت	بهره‌برداری	
۳۳۲۳۳	۳۳۵۳۱	۱۴۸۱۸۱۷	۱۸۱۴۵	۱۸۲۱۲۰	۴۶۰۶۹	کل استان.....
۷۰۵	۵۱۴	۷۵۸۷	۵۸۱	۸۲۹۲	۹۳۶	اسلامشهر.....
۸۴	۸۹	۱۴۳۳	۲۰۵	۱۵۱۷	۲۴۲	بهارستان.....
۸۷۴	۱۰۱۸	۱۲۶۹۴	۱۸۶۰	۱۳۵۶۸	۲۴۶۳	پاکدشت.....
۳۸۹	۸۸۶	۲۷۵	۱۵۳	۶۶۴	۹۳۱	پردیس.....
۴۰۵	۵۰۶	۱۴۳۶۵	۱۹۰۱	۱۴۷۷۰	۲۱۶۲	پیشوا.....
۷۴۸	۱۶۴۷	۴۶۶۸	۶۷۵	۵۴۱۷	۱۹۴۳	تهران.....
۹۹۸۳	۱۱۸۲۳	۶۹۵۵	۲۲۴۳	۱۶۹۳۸	۱۳۰۴۰	دماوند.....
۸۳۸	۱۰۳۳	۳۲۷۸	۵۳۴	۴۱۱۶	۱۳۲۴	رباط کریم.....
۲۲۷۳	۶۶۹	۲۸۱۳۳	۲۰۳۴	۳۰۴۰۶	۲۳۷۷	ری.....
۲۱۰۶	۵۴۳۷	۲۸۵	۲۰۴	۲۳۹۱	۵۴۵۴	شمیرانات.....
۴۶۲۴	۳۵۵۷	۴۷۴۴	۸۱۲	۹۳۶۹	۳۹۶۰	شهریار.....
۳۵۵۲	۴۱۷۹	۸۳۸۵	۲۸۴۲	۱۱۹۳۷	۵۶۲۶	فیروزکوه.....
۲۰۶	۱۰۴	۷۹۰	۱۱۳	۹۹۵	۱۸۵	قدس.....
۷۷	۵۷	۴۷۰۷	۴۰۲	۴۷۸۴	۴۲۵	قرچک.....
۲۰۲۱	۱۴۱۲	۷۸۰۶	۶۲۳	۹۸۲۶	۱۷۶۷	ملارد.....
۴۳۴۸	۵۹۹	۴۲۷۸۱	۲۹۶۱	۴۷۱۲۹	۳۲۳۴	ورامین.....

(۱) اختلاف در سرجمع‌ها به علت سرراست کردن اعداد است.

ماخذ - مرکز آمار ایران. دفتر کشاورزی.

۵-۲- سهم کاربری اراضی در بهره‌برداری کشاورزی با زمین: ۱۳۹۳



مبنا: جدول ۵-۳

۴-۵- تعداد و مساحت بهره‌برداری‌های با زمین به تفکیک آبی و دیم برحسب شهرستان: ۱۳۹۳
(بهره‌برداری - هکتار)

کل						شهرستان
مساحت			بهره‌برداری			
دیم	آبی	جمع	دیم	آبی	جمع	
۱۹۴۴	۱۷۳۱۷۶	۱۸۲۱۲۰	۱۷۸۲	۴۵۷۰۱	۴۶۰۶۹	جمع.....
۹	۸۲۸۳	۸۲۹۲	۳	۹۳۴	۹۳۶	اسلامشهر.....
۰	۱۵۱۷	۱۵۱۷	۰	۲۴۲	۲۴۲	بهارستان.....
۰	۱۳۵۶۸	۱۳۵۶۸	۰	۲۴۶۳	۲۴۶۳	پاکدشت.....
۱۵۳	۵۱۱	۶۶۴	۶۱	۹۲۰	۹۳۱	پردیس.....
۰	۱۴۷۷۰	۱۴۷۷۰	۰	۲۱۶۲	۲۱۶۲	پیشوا.....
۸۳	۵۳۳۴	۵۴۱۷	۱۵۵	۱۹۲۲	۱۹۴۳	تهران.....
۳۶۲۷	۱۳۳۱۱	۱۶۹۳۸	۶۱۸	۱۲۸۱۷	۱۳۰۴۰	دماوند.....
۰	۴۱۱۶	۴۱۱۶	۰	۱۳۲۴	۱۳۲۴	رباط کریم.....
۹۷	۳۰۳۰۸	۳۰۴۰۶	۶۱	۲۳۶۵	۲۳۷۷	ری.....
۱۶۸	۲۲۲۳	۲۳۹۱	۱۴	۵۴۵۲	۵۴۵۴	شمیرانات.....
۱۰۶	۹۲۶۲	۹۳۶۸	۱۵	۳۹۵۱	۳۹۶۰	شهریار.....
۳۳۷۸	۸۵۵۹	۱۱۹۳۷	۷۶۰	۵۵۷۹	۵۶۲۶	فیروزکوه.....
۴۲	۹۵۳	۹۹۶	۳	۱۸۴	۱۸۵	قدس.....
۲	۴۷۸۳	۴۷۸۴	۴	۴۲۳	۴۲۵	قرچک.....
۱۲۷۹	۸۵۴۷	۹۸۲۶	۸۸	۱۷۳۷	۱۷۶۷	ملارد.....
۰	۴۷۱۲۹	۴۷۱۲۹	۰	۳۲۳۴	۳۲۳۴	ورامین.....

۴-۵- تعداد و مساحت بهره‌برداری‌های با زمین به تفکیک آبی و دیم برحسب شهرستان: ۱۳۹۳
(دنباله) (بهره‌برداری - هکتار)

اراضی زراعی						شهرستان
مساحت			بهره‌برداری			
دیم	آبی	جمع	دیم	آبی	جمع	
۱۱۱۱۶	۱۴۰۰۱	۱۴۱۱۱۷	۱۷۲۴	۱۷۳۴۹	۱۸۱۴۵	جمع
۹	۷۵۷۸	۷۵۸۷	۳	۵۷۸	۵۸۱	اسلامشهر
۰	۱۴۳۳	۱۴۳۳	۰	۲۰۵	۲۰۵	بهارستان
۰	۱۲۶۹۴	۱۲۶۹۴	۰	۱۸۶۰	۱۸۶۰	پاکدشت
۱۵۲	۱۲۳	۲۷۵	۵۹	۱۲۲	۱۵۳	پردیس
۰	۱۴۳۶۵	۱۴۳۶۵	۰	۱۹۰۱	۱۹۰۱	پیشوا
۸۳	۴۵۸۶	۴۶۶۹	۱۵۳	۵۷۸	۶۷۵	تهران
۳۵۸۴	۳۳۷۱	۶۹۵۵	۵۸۸	۱۷۹۹	۲۲۴۳	دماوند
۰	۳۲۷۸	۳۲۷۸	۰	۵۳۴	۵۳۴	رباط کریم
۹۷	۲۸۰۳۶	۲۸۱۳۳	۶۱	۱۹۸۲	۲۰۳۴	ری
۱۶۸	۱۱۷	۲۸۵	۱۴	۱۹۱	۲۰۴	شمیرانات
۹۶	۴۶۴۸	۴۷۴۴	۵	۸۰۸	۸۱۲	شهریار
۳۳۷۶	۵۰۰۹	۸۳۸۵	۷۵۵	۲۷۳۱	۲۸۴۲	فیروزکوه
۴۲	۷۴۸	۷۹۰	۳	۱۱۲	۱۱۳	قدس
⊙	۴۷۰۷	۴۷۰۷	۱	۴۰۲	۴۰۲	قرچک
۱۲۷۸	۶۵۲۷	۷۸۰۵	۸۲	۵۸۴	۶۲۳	ملارد
۰	۴۲۷۸۱	۴۲۷۸۱	۰	۲۹۶۱	۲۹۶۱	ورامین

۴-۵- تعداد و مساحت بهره‌برداری‌های با زمین به تفکیک آبی و دیم برحسب شهرستان: ۱۳۹۳
(دنباله) (بهره‌برداری - هکتار)

باغ و قلمستان						شهرستان
مساحت			بهره‌برداری			
دیم	آبی	جمع	دیم	آبی	جمع	
۵۸	۳۳۱۷۵	۳۳۲۳۳	۶۰	۳۳۴۹۸	۳۳۵۳۱	جمع.....
۰	۷۰۵	۷۰۵	۰	۵۱۴	۵۱۴	اسلامشهر.....
۰	۸۴	۸۴	۰	۸۹	۸۹	بهارستان.....
۰	۸۷۴	۸۷۴	۰	۱۰۱۸	۱۰۱۸	پاکدشت.....
۱	۳۸۸	۳۸۹	۴	۸۸۵	۸۸۶	پردیس.....
۰	۴۰۵	۴۰۵	۰	۵۰۶	۵۰۶	پیشوا.....
⊙	۷۴۸	۷۴۸	۲	۱۶۴۵	۱۶۴۷	تهران.....
۴۳	۹۹۴۰	۹۹۸۳	۳۱	۱۱۸۱۴	۱۱۸۲۳	دماوند.....
۰	۸۳۸	۸۳۸	۰	۱۰۳۳	۱۰۳۳	رباط کریم.....
۰	۲۲۷۳	۲۲۷۳	۰	۶۶۹	۶۶۹	ری.....
۰	۲۱۰۶	۲۱۰۶	۰	۵۴۳۷	۵۴۳۷	شمیرانات.....
۱۰	۴۶۱۴	۴۶۲۴	۱۰	۳۵۴۷	۳۵۵۷	شهریار.....
۲	۳۵۵۰	۳۵۵۲	۵	۴۱۷۷	۴۱۷۹	فیروزکوه.....
۰	۲۰۶	۲۰۶	۰	۱۰۴	۱۰۴	قدس.....
۱	۷۶	۷۷	۳	۵۴	۵۷	قرچک.....
۱	۲۰۲۰	۲۰۲۱	۶	۱۴۰۷	۱۴۱۲	ملارد.....
۰	۴۳۴۸	۴۳۴۸	۰	۵۹۹	۵۹۹	ورامین.....

ماخذ - مرکز آمار ایران، دفتر کشاورزی.

۵-۵- تعداد و مساحت بهره‌برداری‌های دارای اراضی زراعی (بهره‌برداری - هکتار)

سال	کل		زیرکشت		آیش	
	بهره‌برداری ^(۱)	مساحت	بهره‌برداری	مساحت	بهره‌برداری	مساحت
..... ^(۳) ۱۳۸۲	۲۱۳۰۱	۱۳۰۳۲۲	۱۹۹۶۵	۹۸۳۶۹	۵۳۵۴	۳۱۹۵۳
..... ۱۳۹۳	۱۸۱۴۵	۱۴۸۸۸۷	۱۶۵۰۲	۱۱۸۸۷۸	۴۳۳۶	۳۰۰۰۹
..... ^(۳) ۱۳۹۷	۱۷۰۰۹	۱۲۴۶۰۶	۱۶۴۳۳	۱۰۳۶۶۶	۴۱۴۳	۲۰۹۴۰

(۱) یک بهره‌برداری می‌تواند هم دارای اراضی زیرکشت و هم اراضی آیش باشد. با توجه به این موضوع تعداد کل بهره‌برداری مساوی یا کوچکتر از جمع تعداد بهره‌برداری زیرکشت و تعداد بهره‌برداری آیش است.

(۲) اطلاعات شامل استان البرز نیز می‌باشد.

(۳) بر اساس نتایج طرح آمارگیری زراعت سال ۱۳۹۷ می‌باشد.

ماخذ - مرکز آمار ایران، دفتر کشاورزی.

۵-۶- تعداد بهره‌برداری و سطح کاشت محصولات زراعی در فضای باز برحسب نوع محصول
به تفکیک شهرستان: ۱۳۹۳ (بهره‌برداری - هکتار)

گندم						شهرستان
سطح کاشت			بهره‌برداری ^(۱)			
دیم	آبی	جمع	دیم	آبی	جمع	
۳۳۵۸	۴۶۹۴۹	۵۰۳۰۷	۷۸۷	۷۵۹۱	۸۳۷۸	جمع.....
.	۱۷۴۰	۱۷۴۰	.	۱۴۶	۱۴۶	اسلامشهر.....
.	۲۳۵	۲۳۵	.	۳۵	۳۵	بهارستان.....
.	۶۱۴۹	۶۱۴۹	.	۱۲۵۶	۱۲۵۶	پاکدشت.....
۶۵	۳۸	۱۰۳	۴۹	۵۸	۹۲	پردیس.....
.	۴۹۰۷	۴۹۰۷	.	۱۰۳۳	۱۰۳۳	پیشوا.....
۳۳	۲۴۲۷	۲۴۶۰	۳۹	۱۹۹	۲۳۶	تهران.....
۱۱۵۰	۶۱۳	۱۷۶۳	۲۸۰	۴۴۱	۷۰۰	دماوند.....
.	۹۴۱	۹۴۱	.	۱۷۸	۱۷۸	رباط کریم.....
۵۷	۱۱۵۸۵	۱۱۶۴۲	۵۶	۱۲۹۹	۱۳۵۰	ری.....
۸۲	۱	۸۳	۴	۵	۹	شمیرانات.....
.	۱۵۳۳	۱۵۳۳	.	۱۵۸	۱۵۸	شهریار.....
۱۵۲۱	۶۶۰	۲۱۸۱	۳۱۶	۴۲۰	۶۷۷	فیروزکوه.....
.	۳۱۴	۳۱۴	.	۶۱	۶۱	قدس.....
⊙	۱۹۳۲	۱۹۳۲	۱	۳۱۷	۳۱۷	قرچک.....
۴۵۰	۲۳۲۶	۲۷۷۶	۴۲	۲۴۳	۲۶۸	ملارد.....
.	۱۱۵۴۸	۱۱۵۴۸	.	۱۷۴۲	۱۷۴۲	ورامین.....

۵-۶- تعداد بهره‌برداری و سطح کاشت محصولات زراعی در فضای باز برحسب نوع محصول به تفکیک شهرستان: ۱۳۹۳ (دنباله)

جو						شهرستان
سطح کاشت			بهره‌برداری ^(۱)			
دیم	آبی	جمع	دیم	آبی	جمع	
۱۳۲۳	۳۵۷۷۳	۳۷۰۹۶	۳۱۳	۵۲۹۴	۵۵۳۵	جمع
⊖	۲۶۱۷	۲۶۲۶	۱	۲۰۸	۲۰۹	اسلامشهر
.	۳۱۴	۳۱۴	.	۴۷	۴۷	بهارستان
.	۲۷۲۳	۲۷۲۳	.	۷۱۶	۷۱۶	پاکدشت
۷۱	۴۱	۱۱۲	۳۵	۵۰	۷۵	پردیس
.	۲۵۵۵	۲۵۵۵	.	۶۰۹	۶۰۹	پیشوا
۲۳	۸۸۷	۹۰۹	۱۹	۱۱۱	۱۳۰	تهران
۴۲۹	۱۶۹	۵۹۸	۱۰۲	۱۶۲	۲۵۴	دماوند
.	۹۷۱	۹۷۱	.	۱۸۷	۱۸۷	رباط کریم
۳۸	۷۴۶۲	۷۵۰۰	۱۴	۵۴۵	۵۵۲	ری
۷	//	۷	۹	۴	۱۳	شمیرانات
۱۸	۹۳۳	۹۵۱	۳	۱۷۹	۱۸۱	شهریار
۱۴۲	۸۹	۲۳۱	۶۶	۱۲۷	۱۸۱	فیروزکوه
⊖	۲۰۶	۲۰۹	۱	۲۹	۲۹	قدس
.	۱۷۱۰	۱۷۱۰	.	۲۳۸	۲۳۸	قرچک
۵۸۵	۱۸۶۳	۲۴۴۸	۶۳	۳۷۲	۴۰۵	ملارد
.	۱۳۲۳۳	۱۳۲۳۳	.	۱۷۱۰	۱۷۱۰	ورامین

۵-۶- تعداد بهره‌برداری و سطح کاشت محصولات زراعی در فضای باز برحسب نوع محصول به تفکیک شهرستان: ۱۳۹۳ (دنباله)

سایر محصولات زراعی						شهرستان
سطح کاشت			بهره‌برداری ^(۱)			
دیم	آبی	جمع	دیم	آبی	جمع	
۷۱۲	۵۷۹۳۹	۵۸۶۵۲	۲۸۵	۱۳۰۴۱	۱۳۱۸۹	جمع
۱	۵۹۳۲	۵۹۳۳	۳	۵۴۷	۵۵۰	اسلامشهر
۰	۱۳۰۰	۱۳۰۰	۰	۱۹۵	۱۹۵	بهارستان
۰	۴۵۴۲	۴۵۴۲	۰	۱۳۰۹	۱۳۰۹	پاکدشت
۹	۳۶	۴۵	۶	۹۶	۱۰۰	پردیس
۰	۵۷۹۹	۵۷۹۹	۰	۱۵۸۸	۱۵۸۸	پیشوا
۱۳	۳۴۷۰	۳۴۸۳	۱۲۲	۵۴۵	۶۱۶	تهران
۲۲۴	۱۱۶۵	۱۳۸۹	۳۸	۱۰۶۳	۱۱۰۱	دماوند
۰	۱۴۳۶	۱۴۳۶	۰	۳۸۱	۳۸۱	رباط کریم
⊙	۱۳۶۴۴	۱۳۶۴۸	۱	۱۷۶۱	۱۷۶۱	ری
۱۲۷	۵۰	۱۷۷	۱۳	۱۵۱	۱۶۴	شمیرانات
⊙	۲۹۰۹	۲۹۱۱	۱	۶۳۲	۶۳۳	شهریار
۲۸۷	۲۷۰۱	۲۹۸۸	۹۶	۲۱۵۸	۲۱۷۵	فیروزکوه
۴۲	۴۸۶	۵۲۸	۳	۸۴	۸۵	قدس
۰	۱۷۵۶	۱۷۵۶	۰	۳۳۰	۳۳۰	قرچک
⊙	۲۸۳۲	۲۸۳۵	۱	۳۸۴	۳۸۵	ملارد
۰	۹۸۸۱	۹۸۸۱	۰	۱۸۱۷	۱۸۱۷	ورامین

(۱) یک بهره‌برداری می‌تواند هم دارای اراضی آبی و هم اراضی دیم باشد. با توجه به این موضوع تعداد کل بهره‌برداری مساوی یا کوچکتر از مجموع تعداد بهره‌برداری آبی و تعداد بهره‌برداری دیم است. ماخذ - مرکز آمار ایران. دفتر کشاورزی.

۵-۷- تعداد گلخانه، تعداد سالن و مساحت به تفکیک شهرستان^(۱)

سال	گلخانه	سالن	مساحت (هکتار)
۱۳۹۹	۲۵۷۴ ^(۲)	۲۴۸۷۴	۲۰۳۸

(۱) امکان ارائه اطلاعات به تفکیک شهرستان توسط دفتر مربوطه وجود ندارد.

(۲) تعداد ۲۴۵۸ گلخانه فعال بوده است.

ماخذ - مرکز آمار ایران. دفتر کشاورزی.

۵-۸- تعداد بهره‌برداری‌های دارای انواع دام در روز آمارگیری و تعداد دام آنها برحسب جنس به تفکیک شهرستان: ۱۳۹۳ (بهره‌برداری - راس - نفر)

شهرستان	تعداد بهره‌برداری	تعداد گاو و گوساله			تعداد بهره‌برداری	تعداد گوسفند و بره		
		جمع	ماده	نر		جمع	ماده	نر
جمع	۳۹۰۶	۳۴۳۰۵۰	۲۱۵۰۲۱	۱۲۸۰۳۴	۶۶۳۲	۶۷۳۶۳۹	۵۵۵۲۱۹	۱۱۸۴۲۰
اسلامشهر ...	۱۱۵	۳۰۵۰۲	۲۴۰۶۴	۶۴۳۸	۹۸	۱۴۸۶۱	۱۲۴۱۷	۲۴۴۴
بهارستان ...	۱۲	۸۸۷۲	۷۸۴۷	۱۰۲۵	۱۷	۴۶۰۲	۳۸۱۷	۷۸۵
پاکدشت ...	۳۹۶	۲۶۰۱۱	۱۷۲۰۸	۸۸۰۳	۱۰۴۵	۷۹۶۸۴	۶۵۷۲۵	۱۳۹۵۹
پردیس ...	۴۰	۹۸۴	۷۴۶	۲۳۸	۹۳	۱۳۱۷۳	۹۹۵۰	۳۲۲۳
پیشوا ...	۶۲۳	۴۷۹۰۷	۱۵۰۷۱	۳۲۸۳۶	۶۰۵	۷۲۹۰۰	۶۱۵۶۸	۱۱۳۳۲
تهران ...	۵۴	۲۴۹۸	۱۷۱۸	۷۸۰	۲۶۰	۳۳۷۹۵	۲۴۵۰۰	۹۲۹۵
دماوند ...	۲۵۴	۶۳۰۴	۵۳۳۱	۹۷۴	۷۷۹	۵۹۴۶۳	۴۹۸۰۵	۹۶۵۸
رباط کریم ...	۷۵	۱۰۳۳۱	۵۹۲۹	۴۴۰۲	۱۳۸	۱۹۱۴۷	۱۴۹۹۶	۴۱۵۱
ری ...	۴۵۵	۷۱۳۳۳	۵۰۵۱۷	۲۰۸۱۶	۵۹۵	۷۲۵۲۰	۵۶۶۸۸	۱۵۸۳۲
شمیرانات ...	۷۶	۸۶۴	۴۶۳	۴۰۱	۳۲۴	۲۷۰۰۸	۲۲۰۲۹	۴۹۸۰
شهریار ...	۲۵۷	۴۲۱۷۶	۳۶۰۵۱	۶۱۲۶	۲۰۶	۳۲۳۰۶	۲۵۶۶۳	۶۶۴۳
فیروزکوه ...	۴۴۰	۲۶۳۵	۱۹۵۱	۶۸۴	۱۱۳۴	۹۳۸۲۲	۸۳۳۶۰	۱۰۴۶۲
قدس ...	۱۶	۸۰۲۷	۶۹۷۸	۱۰۴۹	۱۸	۲۱۶۰	۱۶۵۷	۵۰۳
قرچک ...	۵۴	۵۸۱۶	۳۱۹۶	۲۶۲۱	۱۰۸	۱۶۷۹۴	۱۲۴۵۰	۴۳۴۴
ملارد ...	۳۸۴	۲۴۰۷۳	۱۶۸۵۶	۷۲۱۸	۴۵۹	۵۹۷۲۱	۵۰۰۰۳	۹۷۱۷
ورامین ...	۶۵۵	۵۴۷۱۷	۲۱۰۹۵	۳۳۶۲۳	۷۵۳	۷۱۶۸۳	۶۰۵۹۱	۱۱۰۹۲

۸-۵- تعداد بهره‌برداری‌های دارای انواع دام در روز آمارگیری و تعداد دام آنها برحسب جنس
به تفکیک شهرستان: ۱۳۹۳ (دنباله)

تعداد بز و بزغاله			تعداد بهره‌برداری	شهرستان
نر	ماده	جمع		
۱۶۷۳۴	۶۲۶۵۴	۷۹۳۸۵	۳۰۲۹	جمع
۱۵۹	۷۱۳	۸۷۲	۲۲	اسلامشهر
⊖	⊖	⊖	۲	بهارستان
۳۶۳۳	۱۴۱۶۹	۱۷۸۰۲	۷۲۹	پاکدشت
۳۰۱	۷۹۴	۱۰۹۵	۲۲	پردیس
۱۳۷۷	۳۵۳۱	۴۹۰۸	۲۱۸	پیشوا
۳۱۴	۸۲۵	۱۱۳۹	۵۶	تهران
۱۷۰۱	۷۲۱۹	۸۹۱۹	۲۵۲	دماوند
۳۱۸	۱۳۳۰	۱۶۴۸	۸۳	رباط کریم
۲۴۲۸	۸۷۷۴	۱۱۲۰۲	۳۵۷	ری
۵۵۹	۲۱۹۲	۲۷۵۱	۱۲۹	شمیرانات
۳۸۹	۷۵۴	۱۱۴۲	۶۷	شهریار
۱۱۴۹	۷۲۱۰	۸۳۵۹	۳۸۷	فیروزکوه
۸۵	۹۶	۱۸۱	۱۱	قدس
۷۷۵	۱۴۸۲	۲۲۵۷	۷۹	قرچک
۱۸۱۳	۷۷۳۶	۹۵۴۹	۲۵۳	ملارد
۱۷۲۳	۵۷۷۰	۷۴۹۳	۳۶۲	ورامین

۸-۵- تعداد بهره‌برداری‌های دارای انواع دام در روز آمارگیری و تعداد دام آنها برحسب جنس
به تفکیک شهرستان: ۱۳۹۳ (دنباله) (بهره‌برداری - راس - نفر)

شهرستان	تعداد بهره‌برداری	تعداد گاو میش و بچه گاو میش			تعداد بهره‌برداری	تعداد شتر و بچه شتر		
		جمع	ماده	نر		جمع	ماده	نر
جمع	۵	۲۲	۱۲	۱۰	۴۱	۹۱۲	۶۴۶	۳۳۸
اسلامشهر	۰	۰	۰	۰	۱	۰	۰	۰
بهارستان	۰	۰	۰	۰	۰	۰	۰	۰
پاکدشت	۰	۰	۰	۰	۱	۰	۰	۰
پردیس	۰	۰	۰	۰	۰	۰	۰	۰
پیشوا	۰	۰	۰	۰	۰	۰	۰	۰
تهران	۰	۰	۰	۰	۰	۰	۰	۰
دماوند	۱	۰	۰	۰	۴	۳۴	۲۲	۱۲
رباط کریم	۰	۰	۰	۰	۰	۰	۰	۰
ری	۱	۰	۰	۰	۱۵	۳۳۷	۲۳۹	۹۸
شمیرانات	۱	۰	۰	۰	۰	۰	۰	۰
شهریار	۰	۰	۰	۰	۱	۰	۰	۰
فیروزکوه	۰	۰	۰	۰	۰	۰	۰	۰
قدس	۰	۰	۰	۰	۰	۰	۰	۰
قرچک	۱	۰	۰	۰	۴	۶۰	۲۸	۳۲
ملارد	۱	۰	۰	۰	۰	۰	۰	۰
ورامین	۰	۰	۰	۰	۱۵	۵۴۵	۳۵۳	۱۹۲

ماخذ - مرکز آمار ایران. دفتر کشاورزی.

۵-۹- تعداد بهره‌برداری‌های دارای انواع دام و تعداد دام آنها در روز آمارگیری

(بهره‌برداری - راس - نفر)

سال	گوسفند و بره		بز و بزغاله		گاو و گوساله	
	بهره‌برداری	دام	بهره‌برداری	دام	بهره‌برداری	دام
..... ^(۱) ۱۳۸۴	۱۳۰۰۷	۸۹۶۶۹۴	۱۰۰۴۴	۱۹۲۸۷۳	۱۷۹۵۷	۴۷۱۳۹۵
..... ^(۱) ۱۳۸۷	۱۵۵۰۱	۱۴۷۸۱۰۲	۱۰۱۱۰	۲۲۴۸۹۱	۱۲۸۴۰	۲۵۳۲۵۳
.....۱۳۹۰	۱۰۳۶۱	۷۴۰۱۵۶	۳۰۷	۳۷۷۷	۱۰۱۲۲	۲۶۲۵۳۵
.....۱۳۹۳	۵۴۸۵	۸۹۸۳۵۸	۳۹۵۲	۱۱۹۰۷۸	۴۴۰۶	۳۷۰۴۹۴
.....۱۳۹۶	۴۹۳۱	۷۷۸۲۱۴	۳۸۰۷	۱۲۵۷۸۲	۳۸۸۵	۳۳۶۷۷۴
.....۱۳۹۹	۵۶۲۶	۸۶۱۳۲۴	۳۲۷۰	۱۵۱۱۸۶	۳۰۴۴	۳۵۹۰۸۳

سال	گاو میش و بچه گاو میش		شتر و بچه شتر	
	بهره‌برداری	دام	بهره‌برداری	دام
..... ^(۱) ۱۳۸۴	۵۹	۷۱۵	۱۹۴	۶۵۲۵
..... ^(۱) ۱۳۸۷	-	-	-	-
.....۱۳۹۰	-	-	-	-
.....۱۳۹۳	۰	۰	۰	۰
.....۱۳۹۶	۱	۱	۳۶	۵۳۱
.....۱۳۹۹	۱۱	۰۰۰	۳	۰۰۰

(۱) اطلاعات شامل استان البرز نیز می‌باشد.

ماخذ - مرکز آمار ایران. دفتر کشاورزی.

۱۰-۵- تعداد بهره‌برداری‌های دارای دام برحسب تعداد دام شیردوشی شده و مقدار تولید شیر هر یک از انواع دام (بهره‌برداری - راس - تن)

سال	مقدار کل تولید شیر	گوسفند		
		بهره‌برداری	دام شیر دوشی شده	مقدار تولید شیر
..... ^(۱) ۱۳۸۴	۶۲۷۳۹۲	۷۱۰۳	۲۸۵۷۴۶	۱۳۱۲۳
..... ^(۱) ۱۳۸۷	۳۴۱۵۹۰	۱۰۳۹۳	۴۷۶۷۶۳	۱۶۰۰۷
..... ۱۳۹۰	۳۵۹۲۶۴	۱۲۳۵۶	۵۴۰۳۷۰	۲۴۴۳۸
..... ۱۳۹۳	۵۴۳۸۹۲	۲۰۵۲	۱۶۶۰۰۹	۹۱۷۵
..... ۱۳۹۶	۹۴۶۵۹۵	۲۶۳۳	۲۰۳۶۷۹	۱۵۰۰۲
..... ۱۳۹۹	۱۰۳۱۷۸۱	۱۰۵۹	۱۵۴۱۳۵	۳۴۰۷

سال	بز			گاو		
	بهره‌برداری	دام شیر دوشی شده	مقدار تولید شیر	بهره‌برداری	دام شیر دوشی شده	مقدار تولید شیر
..... ^(۱) ۱۳۸۴	۴۹۹۱	۵۶۵۰۷	۳۹۶۶	۱۶۸۳۴	۱۰۷۹۳۹	۶۱۰۳۰۵
..... ^(۱) ۱۳۸۷	۸۱۳۰	۸۷۷۶۸	۴۶۸۲	۱۱۳۳۶	۷۷۵۹۵	۳۲۰۹۰۲
..... ۱۳۹۰	۲۷۲۴	۴۱۲۳۹	۱۷۰۵	۸۱۷۴	۶۶۴۴۴	۳۳۳۱۲۰
..... ۱۳۹۳	۱۳۸۲	۲۱۲۴۱	۱۰۸۹	۳۰۱۸	۷۴۶۹۱	۵۳۳۶۲۹
..... ۱۳۹۶	۲۵۸۵	۵۴۷۲۰	۳۷۲۰	۲۴۹۵	۱۱۰۱۶۹	۹۲۷۸۷۳
..... ۱۳۹۹	۱۴۵	۱۱۹۹۶	۵۴۱	۱۸۲۸	۹۵۰۴۳	۷۹۹۲۳۰

(۱) اطلاعات شامل استان البرز نیز می‌باشد.

ماخذ - مرکز آمار ایران. دفتر کشاورزی.

۵-۱۱- تعداد بهره‌برداری‌های دارای دام سبک بر حسب تعداد دام و مقدار تولید پشم گوسفند،
 مو و کرک بز (بهره‌برداری - راس - کیلوگرم)

سال	پشم گوسفند			مو و کرک بز	
	بهره‌برداری	دام پشم‌چینی شده	مقدار تولید پشم	بهره‌برداری	دام مو و کرک‌چینی شده
..... ^(۱) ۱۳۸۴	۱۱۶۳۷	۷۲۱۴۹۲	۷۴۹۳۷۱	۲۶۳	۲۸۲۶
..... ^(۱) ۱۳۸۷	۱۴۷۰۸	۱۱۹۵۳۲۳	۱۰۲۰۷۵۶	۲۵۱	۵۷۰
.....۱۳۹۰	۱۱۸۴۰	۹۸۱۹۶۶	۹۸۰۴۰۳	۷۷۴	۶۶۸۶
.....۱۳۹۳	۴۸۵۲	۶۴۵۵۱۴	۵۴۲۱۷۸	۷۶۳	۱۹۰۱۹
.....۱۳۹۶	۴۷۱۴	۶۹۱۶۴۱	۴۷۹۰۱۱	۲۰۱۷	۹۱۰۰۵
.....۱۳۹۹	۲۹۹۲	۵۵۵۶۲۴	۲۵۴۸۰۴	۴۴	۵۳۳

(۱) اطلاعات شامل استان البرز نیز می‌باشد.

ماخذ - مرکز آمار ایران، دفتر کشاورزی.

۵-۱۲- تعداد بهره‌برداری‌های دارای فعالیت باغداری و مقدار تولید محصولات باغی

(بهره‌برداری - تن)

سال	بهره‌برداری	مقدار تولید
..... ^(۱) ۱۳۸۶	۶۷۷۸۲	۶۵۵۹۲۷
.....۱۳۸۹	۳۷۸۶۲	۲۶۶۰۹۸
.....۱۳۹۴	۳۴۲۶۶	۳۵۹۸۶۵
.....۱۳۹۶	۳۳۸۵۵	۳۶۱۹۹۱
.....۱۳۹۸	۲۵۹۲۷	۲۴۵۰۹۸

(۱) اطلاعات شامل استان البرز نیز می‌باشد.

ماخذ - مرکز آمار ایران، دفتر کشاورزی.

۱۳-۵- تعداد و مساحت بهره‌برداری‌های دارای باغ و قلمستان برحسب نوع کاشت

(بهره‌برداری - هکتار)

سال	باغ و قلمستان		کاشت ساده (تک محصولی)		کاشت مخلوط (چند محصولی)	
	مساحت بهره‌برداری ^(۱)	مساحت	بهره‌برداری	مساحت	بهره‌برداری	مساحت
..... ۱۳۸۶ ^(۲)	۵۶۲۳۲	۵۳۷۲۸	۹۹۸۰	۱۷۶۴۸	۴۷۸۸۵	۳۶۰۸۰
..... ۱۳۸۹	۲۴۷۹۹	۲۴۰۵۰	۱۳۵۳	۲۴۷۲	۲۳۶۷۵	۲۱۵۷۸
..... ۱۳۹۴	۳۲۹۷۰	۳۳۲۳۲	۵۳۰۳	۸۱۵۸	۲۸۷۲۶	۲۵۰۷۴
..... ۱۳۹۶	۳۳۷۷۱	۳۴۰۶۰	۶۵۰۸	۱۱۱۴۲	۲۸۱۱۹	۲۲۹۱۸
..... ۱۳۹۸	۲۵۷۹۶	۳۳۲۳۲	۶۰۵۹	۱۸۰۵۶	۲۰۸۱۴	۱۵۱۷۶

(۱) با توجه به اینکه یک بهره‌برداری می‌تواند همزمان شامل باغ و قلمستان ساده و مخلوط باشد تعداد کل بهره‌برداری‌ها در صورت لزوم با جمع بهره‌برداری‌های دارای باغ و قلمستان ساده و باغ و قلمستان مخلوط برابر نیست.

(۲) اطلاعات شامل استان البرز نیز می‌باشد.

ماخذ - مرکز آمار ایران. دفتر کشاورزی.

۱۴-۵- مرغداری‌های پرورش‌دهنده مرغ گوشتی برحسب وضع فعالیت و ظرفیت سالن‌ها^(۱)

سال	تعداد مرغداری			ظرفیت (هزار قطعه)
	کل	فعال	غیرفعال	
..... ۱۳۸۳ ^(۲)	۷۵۱	-	-	۱۶۰۷۰
..... ۱۳۸۸ ^(۲)	۵۳۱	۴۴۵	۸۶	۱۲۱۵۰
..... ۱۳۹۰	۳۲۵	۱۷۸	۱۴۷	۶۰۳۴
..... ۱۳۹۱	۳۱۵	۲۳۴	۸۱	۸۱۳۲
..... ۱۳۹۴	۳۱۶	۱۲۴	۱۹۲	۴۷۷۹
..... ۱۳۹۷	۲۳۹	۱۲۵	۱۱۴	۸۳۸۰
..... ۱۳۹۹	۲۳۹	۹۵	۱۴۴	۸۴۱۰

(۱) منظور از ظرفیت سالن، تعداد مرغ و یا خروسی است که با توجه به امکانات و تاسیسات موجود، قابل پرورش است.

(۲) اطلاعات شامل البرز نیز می‌باشد.

ماخذ - مرکز آمار ایران. دفتر کشاورزی.

۱۵-۵- مقدار و ارزش انواع تولیدات مرغداری‌های پرورش‌دهنده مرغ گوشتی

(تن - میلیون ریال)

سال	مرغ زنده پرورش یافته		مرغ حذفی ^(۱)		کود	
	مقدار	ارزش	مقدار	ارزش	مقدار	ارزش
..... ^(۲) ۱۳۸۲	۷۲۳۵۰	-	۸۶۳	-	۵۷۶۴۰	-
..... ^(۲) ۱۳۸۷	۸۸۸۱۵	-	-	-	-	-
..... ^(۲) ۱۳۸۹	۴۱۶۴۷	۸۰۶۷۵۴	۸	۸۴	۴۳۲۹۶	۱۱۳۲۰
..... ۱۳۹۰	۵۷۹۱۰	۱۲۳۰۳۴۹	۲۷	۳۵۳	۲۶۷۵۱	۹۵۸۶
..... ۱۳۹۳	۲۴۸۲۳	۹۴۵۱۹۶	۱۱۶	۲۷۹۶	۸۰۱۶	۶۷۹۳
..... ۱۳۹۶	۱۸۵۸۴	-	-	-	-	-
..... ۱۳۹۸	۲۶۲۸۱	۱۹۵۶۱۴۵	-	-	-	۴۳۳۲۱

(۱) گوشت مرغ و خروس‌های حذفی که به دلایل مختلف از رده خارج می‌شوند و یا در پایان دوره بهره‌برداری به کشتارگاه انتقال می‌یابند و گوشت آنها قابل استفاده است.

(۲) اطلاعات شامل استان البرز نیز می‌باشد.

ماخذ - مرکز آمار ایران، دفتر کشاورزی.

۱۶-۵- مرغداری‌های پرورش‌دهنده مرغ تخمگذار و پولت بر حسب تعداد و ظرفیت سالن‌ها^(۱)

سال	تعداد مرغداری			ظرفیت (هزار قطعه)
	کل	فعال	غیرفعال	
..... ^(۲) ۱۳۸۵	۲۱۵	۱۶۳	۵۲	۲۱۰۹۹
..... ۱۳۸۸	۲۲۸	۲۰۲	۲۶	۱۹۲۶۳
..... ۱۳۹۰	۱۲۷	۶۸	۵۹	۱۱۸۵۵
..... ۱۳۹۱	۱۲۹	۱۰۴	۲۵	۱۱۰۵۰
..... ۱۳۹۴	۱۲۷	۹۳	۳۴	۹۷۴۸
..... ۱۳۹۷	۱۲۲	۶۱	۶۱	۱۲۷۵۷
..... ۱۳۹۹	۹۹	۶۸	۳۱	۱۱۲۷۱

(۱) منظور از ظرفیت سالن، تعداد مرغ و یا خروسی است که با توجه به امکانات و تاسیسات موجود سالن، در آن قابل پرورش است.

(۲) اطلاعات شامل استان البرز نیز می‌باشد.

ماخذ - مرکز آمار ایران، (ر.م). دفتر کشاورزی.

۱۷-۵- مقدار و ارزش انواع تولیدات مرغداری‌های پرورش‌دهنده مرغ تخمگذار و پولت
(تن - میلیون ریال)

سال	تخم مرغ خوراکی ^(۱)		مرغ حذفی		کود	
	مقدار	ارزش	مقدار	ارزش	مقدار	ارزش
..... ۱۳۸۴ ^(۲)	۱۵۹۵۰۶	-	۶۹۰۳	-	۱۷۴۹۱۰	-
..... ۱۳۸۷	-	-	-	-	-	-
..... ۱۳۸۹	۱۱۸۰۴۱	۱۲۳۲۲۹۵	۳۲۱۶	۲۸۱۲۱	۹۸۸۸۱	۲۳۹۹۳
..... ۱۳۹۰	۳۸۴۸۲	۹۷۹۲۸۱	۱۲۷	۱۵۷۸	۲۹۴۸۸	۱۱۰۸۷
..... ۱۳۹۳	۱۰۸۴۹۲	۳۲۸۱۴۸۲	۶۲۸	۱۸۱۸۶	۷۱۳۵۳	۶۸۸۲۹
..... ۱۳۹۶	۲۱۲۳۰	-	-	-	-	-
..... ۱۳۹۸	۶۵۴۸۰	۴۰۷۱۴۶۷	-	-	-	۱۹۷۸۹۵

(۱) تخم مرغ خوراکی از سال ۱۳۸۷ به بعد شامل لنبه و تخم مرغ شکسته می‌باشد.

(۲) اطلاعات شامل استان البرز نیز می‌باشد.

ماخذ - مرکز آمار ایران. دفتر کشاورزی.

۱۸-۵- تعداد کشتارگاه‌ها و مقدار تولید طیور عرضه شده در کشتارگاه‌های رسمی استان تهران: ۱۴۰۰

کشتارگاه طیور ^(۱)		شهرستان
ظرفیت کشتار (قطعه در ساعت)	تعداد	
۴۱۰۰۰	۱۶	کل استان
۶۰۰۰	۲	اسلامشهر
.	۰	بهارستان
۸۰۰۰	۴	پاکدشت
۲۰۰۰	۱	پردیس
.	۰	پیشوا
.	۰	تهران
.	۰	دماوند
.	۰	رباط کریم
۱۶۰۰۰	۴	ری
.	۰	شمیرانات
۶۰۰۰	۲	شهریار
.	۰	فیروزکوه
۴۰۰۰	۱	قدس
.	۰	قرچک
۴۰۰۰	۱	ملارد
۲۰۰۰	۱	ورامین

(۱) تمامی کشتارگاه‌های مربوط به طیور در استان تهران، صنعتی می‌باشند.
 ماخذ - اداره کل دامپزشکی استان تهران.

۱۹-۵- تعداد مراکز عرضه دام و فراورده‌های خام دامی: ۱۴۰۰

شهرستان	مراکز عرضه دام	مراکز عرضه فراورده‌های خام دامی			
		دام	طیور	آبزیان	سایر ^(۱)
کل استان.....	۳۲	۵۰۲۲	۴۱۱۱	۱۱۵۳	۴۰۱۸
اسلامشهر.....	۱	۷۰	۱۳۴	۱۴	۴۷
بهارستان.....	۰	۱۴۰	۲۸۰	۲۰۰	۰
پاکدشت.....	۰	۳۴	۷۲	۵	۱۴۱
پردیس.....	۰	۳۵	۲۷	۳	۱۳۰
پیشوا.....	۱۷	۳۸	۴۰	۱۰	۱۸
تهران.....	۴	۳۱۲۴	۲۶۸۳	۱۲۵۰	۶۷۵
دماوند.....	۰	۱۰۳	۴۷	۱۰	۴۰
رباط کریم.....	۰	۹۱	۹۷	۴۳	۶۴
ری.....	۲	۶۵۰	۵۵۰	۱۰	۵
شمیرانات.....	۰	۱۴۵	۱۰۰	۷	۱۰۲
شهریار.....	۱	۳۵۶	۴۶۲	۲۳۲	۲۴۴۳
فیروزکوه.....	۰	۲۴	۸	۱	۱۶
قدس.....	۲	۸۰	۱۲۰	۳۰	۱۹۰
قرچک.....	۰	۲۷	۴۰	۱۵	۲۰
ملارد.....	۵	۶۵	۱۷۵	۲۱	۸۲
ورامین.....	۰	۴۰	۵۳	۲	۴۵

(۱) منظور مراکز بسته بندی (تخم مرغ و ...)، قطعه بندی، سردخانه و انبار نگهداری فراورده‌های خام دامی و مراکز عرضه فراورده‌های خام دامی مختلط است.
 ماخذ - اداره کل دامپزشکی استان تهران.

۲۰-۵- تعداد مراکز قرنطینه دامی: ۱۴۰۰

داخلي	مرزی	جمع	شهرستان
۱۶	۴	۲۰	کل استان.....
۱	۰	۱	اسلامشهر.....
۱	۰	۱	بهارستان.....
۱	۰	۱	پاکدشت.....
۱	۰	۱	پردیس.....
۱	۰	۱	پیشوا.....
۱	۲	۳	تهران.....
۱	۰	۱	دماوند.....
۱	۰	۱	رباط کریم.....
۱	۲	۳	ری.....
۱	۰	۱	شمیرانات.....
۱	۰	۱	شهریار.....
۱	۰	۱	فیروزکوه.....
۱	۰	۱	قدس.....
۱	۰	۱	قرچک.....
۱	۰	۱	ملارد.....
۱	۰	۱	ورامین.....

ماخذ - اداره کل دامپزشکی استان تهران.

۲۱-۵- تعداد و ظرفیت گاوداری‌های صنعتی فعال برحسب نوع فعالیت

ظرفیت ^(۱) (راس)	تعداد	سال و فعالیت
۳۰۸۹۶۰	۱۷۰۷ ^(۲) ۱۳۷۵
۲۳۱۵۳۰	۱۳۳۰ ^(۲) ۱۳۷۹
۶۹۲۴۳۷	۲۶۲۸ ^(۳) ۱۳۸۶
۶۰۲۳۱۹	۳۲۸۸ ^(۳) ۱۳۸۹
۶۰۵۰۴۴	۲۴۶۱ ۱۳۹۲
۶۱۴۸۰۳	۱۹۸۷ ۱۳۹۵
۱۴۶۸۴۸	۳۵۱۳ ۱۳۹۸
۴۰۳۷۹۷	۱۰۷۹ تولید شیر
۴۴۳۰۵۱	۲۴۳۴ منحصرا پرواربندی

(۱) منظور از ظرفیت کل، تعداد راس دامی است که با توجه به تاسیسات و امکانات موجود قابل نگهداری است.

(۲) اطلاعات شامل استان قم نیز می‌باشد.

(۳) اطلاعات شامل استان البرز نیز می‌باشد.

ماخذ - مرکز آمار ایران. دفتر کشاورزی.

۲۲-۵- تعداد گاو و گوساله گاوداری‌های صنعتی فعال در روز آمارگیری برحسب نژاد (راس)

گاوداری‌های تولید کننده شیر				کل گاوداری‌ها				سال
بومی	آمیخته	اصیل	جمع	بومی	آمیخته	اصیل	جمع	
... ۱۳۷۵
۳۵۳۲	۱۴۱۹۸۵	-	۱۴۵۵۱۷	۱۰۹۲۵	۱۴۵۲۱۹	-	۱۵۶۱۴۴ ^(۱) ۱۳۷۹
۶۲۰۶	۶۳۰۲۸	۱۸۶۷۳۳	۲۵۵۹۶۷	۶۱۵۷۶	۷۲۴۰۱	۲۰۸۸۱۲	۳۴۲۷۸۹ ^(۱) ۱۳۸۶
-	-	-	-	۶۷۷۴۷	۶۴۳۱۷	۲۴۵۲۰۷	۳۷۷۲۷۱ ^(۱) ۱۳۸۹
۱۴۷۲	۱۴۲۵۶	۱۵۷۵۴۶	۱۶۸۷۷۴	۵۵۲۸۸	۷۳۱۶۷	۱۷۱۴۲۰	۲۹۹۸۷۵ ۱۳۹۲
۳۳۳۱	۱۳۷۶۳	۲۱۲۱۱۸	۲۲۹۲۱۲	۳۸۸۸۷	۵۳۱۲۹	۲۲۹۴۰۳	۳۲۱۴۲۰ ۱۳۹۵
۱۰۹۷	۱۳۶۰۸	۲۵۳۵۰۲	۲۶۷۲۰۷	۹۱۳۱۹	۹۳۳۳۳	۳۰۴۹۲۴	۴۸۹۴۷۶ ۱۳۹۸

(۱) اطلاعات شامل استان البرز نیز می‌باشد.

ماخذ - مرکز آمار ایران. دفتر کشاورزی.

۲۳-۵- مقدار و ارزش تولید شیر و کود گاوداری‌های صنعتی (هزار تن - میلیون ریال)

کود		شیر		سال
ارزش	مقدار ^(۱)	ارزش	مقدار	
-	۶۱۶	-	۴۰۷ ^(۲) ۱۳۷۴
۹۵۴۵	۴۷۷	۴۳۳۹۴۵	۴۱۱ ^(۳) ۱۳۷۸
۵۴۳۶۳	۱۰۰۲	۲۰۳۶۸۴۵	۷۵۷ ^(۳) ۱۳۸۵
-	۱۹۵۳	-	۹۵۰ ^(۳) ۱۳۸۸
۷۰۰۴۷	۴۹۵	۵۹۰۲۹۶۵	۶۸۹ ۱۳۹۱
۱۴۶۰۴۶	۴۶۳	۸۰۶۹۷۰۷	۶۶۶ ۱۳۹۴
۶۷۳۵۹۶	۱۶۴۹	۲۰۰۴۲۸۰۱	۱۱۰۶ ۱۳۹۷

(۱) واحد مقدار تولید کود در سال‌های ۱۳۷۴ و ۱۳۷۸ هزار مترمکعب بوده است.

(۲) اطلاعات شامل استان‌های البرز و قزوین نیز می‌باشد.

(۳) اطلاعات شامل استان البرز نیز می‌باشد.

ماخذ - مرکز آمار ایران. دفتر کشاورزی.

۲۴-۵- تعداد و وزن لاشه قابل مصرف انواع دام ذبح شده در کشتارگاه‌های رسمی

(لاشه - تن)

سال	گوسفند و بره		بز و بزغاله	
	تعداد	وزن	تعداد	وزن
..... ^(۱) ۱۳۸۵	۲۴۰۱۷۶۴	۳۴۱۱۶	۱۸۵۵۶۳	۲۳۱۱
.....۱۳۹۰	۱۳۲۷۹۵۱	۱۹۷۴۳	۵۱۶۰۵	۷۰۰
.....۱۳۹۵	۱۸۸۰۳۱۷	۲۸۸۳۲	۲۹۴۵۸	۳۶۶
.....۱۳۹۶	۱۵۶۱۸۲۳	۲۳۷۵۶	۲۸۵۴۹	۳۶۰
.....۱۳۹۷	۱۰۴۷۱۳۵	۱۴۸۶۶	۲۵۰۷۹	۳۰۲
.....۱۳۹۸	۱۱۵۲۲۷۲	۱۶۱۴۴	۱۹۱۵۴	۲۳۰
.....۱۳۹۹	۱۶۶۳۱۱۲	۲۳۶۰۶	۳۸۴۱۲	۴۶۸
.....۱۴۰۰	۲۸۰۲۹۵۹	۴۱۱۹۶	۷۸۴۶۸	۹۷۴

سال	گاو و گوساله		گاو میش و بچه گاو میش		شتر و بچه شتر	
	تعداد	وزن	تعداد	وزن	تعداد	وزن
..... ^(۱) ۱۳۸۵	۳۶۰۷۲۷	۵۴۸۹۱	۲۴	۳	۳۰۵۰	۴۷۸
.....۱۳۹۰	۲۳۲۵۹۲	۳۷۰۷۴	۱۲	۱	۱۷۷۴	۲۵۶
.....۱۳۹۵	۲۰۲۸۴۹	۳۳۷۳۸	۸۴	۱۴	۹۳۵	۳۴۳
.....۱۳۹۶	۲۰۴۰۰۸	۳۵۳۰۶	۰	۰	۱۴۱	۲۲
.....۱۳۹۷	۱۶۸۴۸۹	۲۸۷۷۸	۱۴	۲	۸۸	۱۴
.....۱۳۹۸	۱۵۵۸۴۳	۲۶۵۲۵	۲۳	۳	۷۵	۱۲
.....۱۳۹۹	۲۰۱۰۳۰	۳۴۰۸۴	۰	۰	۳۹	۶
.....۱۴۰۰	۲۵۹۵۵۱	۴۵۸۱۵	۱۴	۲	۵	۱

(۱) شامل آمار کشتارگاه‌های خصوصی که با مجوز سازمان دامپزشکی فعالیت کشتار دام داشته‌اند نیز است.

(۲) اطلاعات شامل استان البرز نیز می‌باشد.

ماخذ - مرکز آمار ایران. دفتر کشاورزی.

۲۵-۵- سطح زیر کشت محصولات سالانه (هکتار)

سال زراعی و شهرستان	جمع	آبی	دیم
..... ۱۳۹۰-۱۳۹۱	۱۵۴۵۸۷	۱۵۴۵۸۷	۱۰۰۰
..... ۱۳۹۵-۱۳۹۶	۱۳۵۶۸۶	۱۳۴۴۰۰	۱۲۸۶
..... ۱۳۹۶-۱۳۹۷	۱۳۳۷۱۰	۱۳۲۸۵۲	۸۵۸
..... ۱۳۹۷-۱۳۹۸	۱۳۵۵۸۳	۱۳۴۰۸۸	۱۴۹۵
..... ۱۳۹۸-۱۳۹۹	۱۴۱۷۷۷	۱۴۰۱۸۳	۱۵۹۴
..... ۱۳۹۹-۱۴۰۰	۱۴۱۸۵۶	۱۴۰۴۹۷	۱۳۵۹
..... اسلامشهر	۱۰۳۸۱	۱۰۳۸۱	.
..... بهارستان	۱۴۷۶	۱۴۷۶	.
..... پاکدشت	۱۲۵۴۸	۱۲۵۴۸	.
..... پردیس ^(۱)	.	.	.
..... پیشوا	۱۳۲۸۸	۱۳۲۸۸	.
..... تهران	۴۴۵۵	۴۴۵۵	.
..... دماوند	۱۷۹۹	۹۹۵	۸۰۴
..... رباط کریم	۳۶۵۰	۳۶۵۰	.
..... ری	۳۶۳۱۴	۳۶۳۱۴	.
..... شمیرانات ^(۱)	.	.	.
..... شهریار	۴۴۰۷	۴۴۰۷	.
..... فیروزکوه	۴۷۱۸	۴۱۶۳	۵۵۵
..... قدس	۱۱۶۴	۱۱۶۴	.
..... قرچک	۳۶۸۵	۳۶۸۵	.
..... ملارد	۶۹۰۶	۶۹۰۶	.
..... ورامین	۳۷۰۶۵	۳۷۰۶۵	.

(۱) شهرستان‌های پردیس و شمیرانات کشت محصولات زراعی ندارند.

ماخذ - سازمان جهاد کشاورزی استان تهران.

۲۶-۵- متوسط هزینه تولید محصولات کشاورزی در یک هکتار به تفکیک زمین و مراحل مختلف کاشت، داشت و برداشت (هزار ریال)

۱۳۹۰-۱۳۹۱						محصول
برداشت	داشت	کاشت	زمین	آماده سازی	جمع	
۳۱۶۲	۶۸۹۱	۲۰۲۹	۱۰۵۰	۱۶۹	۲۰۰۰۱	گندم آبی.....
۸۵۰	۱۵۰	۱۲۰۴	۱۶۳۶	۵۱۶	۴۳۵۶	گندم دیم.....
۱۲۸۸	۴۳۰۶	۱۷۱۵	۶۹۰۰	۷۳۵	۱۴۹۴۴	جو آبی.....
۱۰۳۵۸۰	۱۸۱۸۷	۵۰۲۰	۱۳۸۰۰	۵۵۸	۱۴۱۱۴۵	هندوانه آبی.....
۱۰۳۵۰	۱۸۱۸۷	۵۰۲۰	۱۳۸۰۰	۵۵۸	۴۷۹۱۵	خیار.....
۱۱۵۵۸۱	۹۲۵۸	۲۰۲۷۰	۱۱۵۰۰۱	۵۰۶۸	۲۶۵۱۷۸	سیب زمینی.....
۶۶۷۵	۸۷۴۰۱	۲۴۹۹۴	۶۱۰۰	۲۷۷۷	۱۲۷۹۴۷	پیاز.....
۱۰۳۵۰	۸۱۸۷	۵۰۲۱	۱۳۸۰۰	۵۵۸	۳۷۹۱۵	گوجه فرنگی.....

۱۳۹۵-۱۳۹۶						محصول
برداشت	داشت	کاشت	زمین	آماده سازی	جمع	
۴۰۸۸	۱۱۵۸۰	۹۴۴۳	۲۲۰۰۰	۴۰۴۷	۵۱۱۵۸	گندم آبی.....
۲۳۰۰	۱۱۸۰	۴۶۱۳	۱۳۰۰	۱۹۷۷	۱۱۳۷۰	گندم دیم.....
۳۹۲۵	۸۰۰۰	۷۷۰۰	۱۸۰۰۰	۳۳۰۰	۴۰۹۲۵	جو آبی.....
۵۸۸۰۰	۲۰۰۰۰	۳۶۸۹۱	۳۵۰۰۰	۴۰۹۹	۱۵۴۷۹۰	هندوانه آبی.....
۷۸۰۰۰	۲۵۷۰۰	۳۸۸۸۰	۴۰۰۰۰	۴۳۲۰	۱۸۶۹۰۰	خیار.....
۴۵۲۴۰	۲۳۲۰۰	۵۸۷۵۲	۳۰۰۰۰	۱۴۶۸۸	۱۷۱۸۸۰	سیب زمینی.....
۸۵۰۰۰	۳۴۳۰۰	۶۵۷۰۹	۳۵۰۰۰	۷۳۰۱	۲۲۷۳۱۰	پیاز.....
۸۲۰۰۰	۲۵۱۲۰	۸۸۸۳۰	۳۵۰۰۰	۹۸۷۰	۲۴۰۸۲۰	گوجه فرنگی.....

۲۶-۵- متوسط هزینه تولید محصولات کشاورزی در یک هکتار به تفکیک زمین و مراحل مختلف کاشت، داشت و برداشت (دنباله) (هزار ریال)

۱۳۹۶-۱۳۹۷						محصول
برداشت	داشت	کاشت	زمین	آماده سازی	جمع	
۴۵۸۰	۱۳۳۰۰	۱۰۳۳۱	۲۶۰۰۰	۴۴۲۷	۵۷۶۳۸	گندم آبی.....
۲۸۴۵	۱۲۷۰	۴۷۰۲	۱۵۰۰	۲۰۱۵	۱۲۳۳۲	گندم دیم.....
۴۱۲۰	۹۸۰۰	۸۲۶۳	۲۰۰۰۰	۳۵۴۲	۴۵۷۲۵	جو آبی.....
۶۳۰۰۰	۲۰۶۵۰	۵۷۱۷۷	۴۰۰۰۰	۶۳۵۳	۱۸۷۱۸۰	هندوانه آبی.....
۸۸۵۰۰	۲۶۷۰۰	۴۵۷۵۶	۵۰۰۰۰	۵۰۸۴	۲۱۶۰۴۰	خیار.....
۵۱۴۰۰	۲۴۲۰۰	۷۱۹۱۲	۴۰۰۰۰	۱۷۹۷۸	۲۰۵۴۹۰	سیب زمینی.....
۹۳۰۰۰	۳۶۳۰۰	۷۴۷۱۸	۴۰۰۰۰	۸۳۰۲	۲۵۲۳۲۰	پیاز.....
۸۴۰۰۰	۲۶۱۰۰	۱۰۹۲۶۹	۴۰۰۰۰	۱۲۱۴۱	۲۷۱۵۱۰	گوجه فرنگی.....

۱۳۹۷-۱۳۹۸						محصول
برداشت	داشت	کاشت	زمین	آماده سازی	جمع	
۷۳۰۰	۱۹۷۱۰	۱۱۵۶۳	۴۵۰۰۰	۴۹۵۵	۱۱۸۵۲۸	گندم آبی.....
۳۶۵۰	۷۸۰۰	۶۵۳۷	۳۰۰۰	۲۸۰۱	۲۳۷۸۹	گندم دیم.....
۵۷۱۰	۱۲۱۰۰	۹۴۰۲	۳۰۰۰۰	۴۰۲۹	۶۱۲۴۱	جو آبی.....
۷۹۵۰۰	۲۹۶۰۰	۷۲۹۵۲	۵۰۰۰۰	۸۱۰۶	۲۴۰۱۵۸	هندوانه آبی.....
۱۲۰۰۰۰	۳۲۴۰۰	۷۷۳۶۱	۵۵۰۰۰	۸۵۹۶	۲۹۳۳۵۷	خیار.....
۶۷۶۵۰	۵۶۴۰۰	۱۵۲۲۸۶	۵۰۰۰۰	۳۸۰۷۲	۳۶۴۴۰۸	سیب زمینی.....
۱۰۶۰۰۰	۴۷۲۰۰	۹۹۳۸۱	۵۰۰۰۰	۱۱۰۴۲	۳۱۳۶۲۳	پیاز.....
۱۶۹۰۰۰	۳۴۹۰۰	۱۵۳۴۱۲	۵۵۰۰۰	۱۷۰۴۶	۴۲۹۳۵۸	گوجه فرنگی.....

۲۶-۵- متوسط هزینه تولید محصولات کشاورزی در یک هکتار به تفکیک زمین و مراحل مختلف کاشت، داشت و برداشت (دنباله) (هزار ریال)

۱۳۹۸-۱۳۹۹						محصول
برداشت	داشت	کاشت	زمین	آماده سازی	جمع	
۱۴۹۰۰	۳۵۴۰۰	۱۸۲۳۰	۶۰۰۰۰	۷۸۱۱۳	۱۳۶۳۴۳	گندم آبی.....
۴۵۲۰	۱۰۲۰	۷۴۶۱	۷۵۰۰	۳۱۹۷	۲۳۶۹۸	گندم دیم.....
۱۱۷۰۰	۱۴۹۵۰	۱۵۴۳۶	۴۵۰۰۰	۶۶۱۶	۹۳۷۰۲	جو آبی.....
۱۰۸۰۰۰	۴۰۴۵۰	۱۰۱۰۵۴	۷۰۰۰۰	۱۱۲۲۸	۳۳۰۷۳۲	هندوانه آبی.....
۱۸۷۷۰۰	۵۲۴۰۰	۱۰۹۶۶۳	۹۰۰۰۰	۱۲۱۸۵	۴۵۱۹۴۸	خیار.....
۹۳۱۰۰	۱۱۳۰۰۰	۱۵۴۶۹۰	۷۰۰۰۰	۳۸۶۷۲	۴۶۹۴۶۲	سیب زمینی.....
۱۱۱۵۰۰	۱۰۶۲۵۰	۲۲۹۰۵۰	۱۰۰۰۰	۲۵۴۵۰	۴۸۲۲۵۰	پیاز.....
۲۴۵۲۰۰	۵۴۸۵۰	۲۵۵۳۸۶	۷۵۰۰۰	۲۸۳۷۶	۶۵۸۸۱۲	گوجه فرنگی.....

۱۳۹۹-۱۴۰۰						محصول
برداشت	داشت	کاشت	زمین	آماده سازی	جمع	
۱۶۰۰۰	۵۷۷۵۰	۳۲۱۹۰	۱۰۰۰۰۰	۱۳۷۹۶	۲۱۹۷۳۶	گندم آبی.....
۱۰۲۰۰	۳۰۰۰	۱۲۹۷۲	۲۰۰۰۰	۵۵۵۹	۵۱۷۳۱	گندم دیم.....
۱۳۲۰۰	۳۸۷۵۰	۳۱۴۵۷	۹۰۰۰۰	۱۳۴۸۲	۱۸۶۸۸۹	جو آبی.....
۱۵۵۰۰۰	۴۷۰۵۰	۱۶۱۷۰۸	۱۰۰۰۰۰	۱۷۹۶۷	۴۸۱۷۲۵	هندوانه آبی.....
۲۷۰۰۰۰	۷۹۴۰۰	۱۷۷۸۳۶	۱۴۰۰۰۰	۱۹۷۵۹	۶۸۶۹۹۵	خیار.....
۱۳۱۵۰۰	۱۱۵۹۰۰	۲۵۵۱۳۴	۹۰۰۰۰	۶۳۷۸۴	۶۵۶۳۱۸	سیب زمینی.....
۱۴۹۰۰۰	۱۵۷۵۰۰	۴۷۴۷۰۷	۱۵۰۰۰۰	۵۲۷۴۵	۹۸۳۹۵۲	پیاز.....
۲۸۹۰۰۰	۱۴۴۰۰۰	۴۶۰۹۰۶	۱۳۰۰۰۰	۵۱۲۱۲	۱۰۷۵۱۱۸	گوجه فرنگی.....

ماخذ - سازمان جهاد کشاورزی استان تهران.

۲۷-۵- سطح زیر کشت و مقدار تولید محصولات کشاورزی اصلی سالانه (به استثنای نباتات صنعتی) (هکتار - تن)

۱۳۹۶-۱۳۹۷		۱۳۹۵-۱۳۹۶		۱۳۹۰-۱۳۹۱		محصول
تولید	سطح	تولید	سطح	تولید	سطح	
۴۰۶۵۰۰	۷۱۸۵۰	۳۹۲۳۸۸	۷۳۳۸۰	۴۱۴۰۰۰	۸۴۷۶۱	غلات.....
۲۲۴۰۰۰	۳۷۸۸۰	۲۴۴۳۸۸	۳۹۸۸۰	۲۴۰۰۰۰	۴۴۷۷۱	گندم.....
۱۸۲۵۰۰	۳۳۹۷۰	۱۴۸۰۰۰	۳۳۵۰۰	۱۷۴۰۰۰	۳۹۹۹۰	جو.....
//	//	//	//	//	//	حبوبات.....
۲۰۶۴۲۵	۵۴۷۶	۲۲۵۲۶۷	۵۸۴۷	۲۸۲۳۵۱	۷۳۰۱	محصولات جالیزی.....
۶۳۵۷۵	۱۲۷۲	۷۲۵۰۰	۱۴۵۰	۱۳۴۲۴۷	۲۰۵۴	گوجه فرنگی.....
۱۴۲۸۵۰	۴۲۰۴	۱۵۲۷۶۷	۴۳۹۷	۱۴۸۱۰۴	۵۲۴۷	سایر جالیز.....
۶۲۸۱۵۰	۱۲۳۶۹	۵۲۹۵۸۶	۱۱۸۷۰	۷۴۵۵۹۷	۱۷۰۷۰	سبزیجات.....
						سبزیجات برگی خوردن و خورشتی.....
۱۸۳۳۲۰	۴۲۷۳	۱۰۲۰۰۰	۳۰۰۰	۲۱۹۶۰۰	۴۵۷۵	سایر سبزیجات.....
۴۴۴۸۳۰	۸۰۹۶	۴۲۷۵۸۶	۸۸۷۰	۵۲۵۹۹۷	۱۲۴۹۵	نباتات علوفه‌ای.....
۱۶۲۲۶۵۴	۴۲۰۵۸	۱۶۷۵۳۲۵	۴۲۹۵۰	۱۷۴۷۵۲۵	۴۵۴۷۵	شلغم.....
۶۵۸۰	۱۳۰	۲۸۳۰	۸۵	۱۱۴۷۰	۳۱۰	ذرت علوفه‌ای.....
۱۳۹۱۰۰۰	۲۷۰۸۵	۱۴۵۰۷۵۸	۲۸۴۴۶	۱۵۵۰۰۰۰	۳۳۴۹۰	یونجه.....
۲۱۶۱۹۴	۱۴۶۷۵	۲۱۱۱۰۷	۱۴۱۲۴	۱۶۰۰۰۰	۱۱۰۰۰	سایر.....
۸۸۸۰	۱۶۸	۱۰۶۳۰	۲۹۵	۲۶۰۵۵	۶۷۵	

۲۷-۵- سطح زیر کشت و مقدار تولید محصولات کشاورزی اصلی سالانه (به استثنای نباتات صنعتی) (دنباله)

۱۳۹۹-۱۴۰۰		۱۳۹۸-۱۳۹۹		۱۳۹۷-۱۳۹۸		محصول
تولید	سطح	تولید	سطح	تولید	سطح	
۴۵۱۹۵۵	۷۸۰۴۰	۴۸۹۸۱۱	۷۴۴۹۵	۴۳۵۵۱۱	۷۲۴۷۵	غلات
۲۲۲۶۵۵	۴۶۰۰۸	۲۶۴۶۹۴	۴۴۶۱۲	۲۵۰۰۰۷	۴۲۵۳۰	گندم
۲۲۹۳۰۰	۳۲۰۳۳	۲۲۵۱۱۷	۲۹۸۸۳	۱۸۵۵۰۴	۲۹۹۴۵	جو
۳۴۹	۱۸۲	۲۲۹	۱۳۸	۱۷۵	۱۲۲	حبوبات
۱۵۹۷۷۸	۴۵۴۳	۱۶۰۹۲۱	۴۱۷۰	۱۵۰۲۴۱	۴۱۰۲	محصولات جالیزی ...
۴۴۴۸۷	۱۷۹۹	۶۵۴۳۴	۱۱۹۶	۵۹۶۲۶	۱۱۶۰	گوجه فرنگی
۱۱۵۲۹۱	۲۷۴۴	۹۵۴۸۷	۲۹۷۴	۹۰۶۱۵	۲۹۴۲	سایر جالیز
۵۷۴۹۵۴	۱۲۱۲۸	۵۹۲۸۰۶	۱۲۷۶۱	۶۱۱۶۰۹	۱۳۱۱۴	سبزیجات
						سبزیجات برگی خوردن و خورشتی
۲۳۸۶۸۰	۵۳۱۹	۲۲۶۴۴۰	۴۵۲۸	۲۲۵۵۲۶	۴۴۹۵	سایر سبزیجات
۳۳۶۲۷۴	۶۸۰۹	۳۶۶۳۶۶	۸۲۳۳	۳۸۶۰۸۳	۸۶۱۹	نباتات علوفه‌ای
۱۸۵۰۷۴۵	۴۷۸۰۱	۱۹۳۶۱۲۹	۴۷۸۶۹	۱۷۷۰۵۵۰	۴۴۷۶۴	شلغم
۷۴۸۶	۱۳۱	۷۹۳۵	۱۶۶	ذرت علوفه‌ای
۱۵۳۸۴۷۰	۲۸۲۹۴	۱۶۷۳۰۹۸	۳۱۱۶۰	۱۵۲۲۰۱۵	۲۸۵۵۸	یونجه
۲۴۸۱۱۱	۱۶۰۹۳	۲۴۳۸۶۷	۱۶۰۶۲	۲۳۲۱۹۵	۱۵۴۲۲	سایر
۵۶۶۷۸	۳۲۸۳	۱۱۲۲۹	۴۸۱	۱۶۳۴۰	۷۸۴	

ماخذ - سازمان جهاد کشاورزی استان تهران.

۲۸-۵- سطح زیرکشت و تولید برخی از محصولات سالانه (به استثنای نباتات صنعتی) برحسب شهرستان: ۱۴۰۰ (هکتار - تن)

شهرستان	ذرت علوفه‌ای		سبزی و جالیزی و حبوبات		گندم	
	تولید	سطح	تولید	سطح	تولید	سطح
جمع	۱۵۳۸۴۷۱	۲۸۲۹۴	۱۶۸۵۳	۷۳۵۰۸۱	۴۶۰۰۸	۲۲۲۶۵۵
اسلامشهر	۱۶۳۵۰۰	۳۰۰۰	۱۰۲۷	۵۴۴۴۲	۳۱۴۰	۱۴۱۳۰
بهارستان	۱۴۵۳۵	۳۲۳	۳۹۴	۸۲۹۲	۲۰۵	۷۷۹
پاکدشت	۱۰۹۰۰۰	۲۱۸۰	۷۱۶	۲۸۴۷۵	۵۵۰۰	۲۵۳۰۰
پردیس ^(۱)
پیشوا	۱۴۹۱۴۵	۲۴۴۵	۳۵۸۷	۱۸۰۰۷۰	۳۸۳۸	۱۵۳۵۲
تهران	۶۷۳۳۳	۱۱۷۱	۹۸۵	۴۸۱۶۴	۱۵۰۷	۷۲۳۶
دماوند	.	.	۶۷۳	۱۶۵۲۶	۶۷۰	۹۵۲
رباط کریم	۵۰۰۰۰	۱۰۰۰	۳۵۲	۱۲۸۹۰	۱۲۰۰	۵۷۶۰
ری	۴۷۱۷۰۰	۸۹۰۰	۳۷۰۲	۱۶۶۲۷۰	۱۱۲۰۰	۵۹۳۶۰
شمیرانات ^(۱)
شهریار	۶۰۲۱۶	۱۱۵۸	۶۶۱	۳۱۵۵۴	۱۰۸۴	۴۳۳۶
فیروزکوه	۴۸۰	۱۵	۱۰۷۵	۲۶۳۹۱	۱۰۱۰	۲۱۲۱
قدس	۲۸۵۶۲	۵۰۲	۳۱	۹۵۸	۳۵۳	۱۶۵۹
قرچک	۵۵۰۰۰	۱۱۰۰	.	.	۱۷۰۰	۶۹۷۰
ملارد	۸۴۸۰۰	۱۶۰۰	۱۰۳۳	۷۱۵۶۷	۱۶۰۰	۷۲۰۰
ورامین	۲۸۴۲۰۰	۴۹۰۰	۲۶۱۸	۸۹۴۸۲	۱۳۰۰۰	۷۱۵۰۰

۲۸-۵- سطح زیرکشت و تولید برخی از محصولات سالانه (به استثنای نباتات صنعتی) برحسب شهرستان: ۱۴۰۰ (دنباله)

شهرستان	جو		شلغم		یونجه	
	تولید	سطح	تولید	سطح	تولید	سطح
جمع.....	۲۲۹۳۰۰	۳۲۰۳۳	۷۴۸۶	۱۳۱	۲۴۸۱۱۱	۱۶۰۹۳
اسلامشهر.....	۱۰۸۰۰	۲۰۵۰	.	.	۱۵۳۴۵	۹۳۰
بهارستان.....	۴۷۳	۱۷۵	.	.	۷۳۱۰	۳۶۶
پاکدشت.....	۲۳۰۸۹	۲۹۳۰	.	.	۱۶۵۰۰	۱۱۰۰
پردیس ^(۱)
پیشوا.....	۳۰۸۲۷	۲۱۰۵	.	.	۲۱۶۰۰	۱۲۰۰
تهران.....	۳۷۲۸	۶۱۷	.	.	۱۰۲۷	۶۵
دماوند.....	۳۴۸	۳۰۰	.	.	۱۳۸۴	۱۵۵
رباط کریم.....	۹۷۳۰	۸۰۰	.	.	۴۵۰۰	۲۵۰
ری.....	۴۳۲۴۵	۷۸۰۰	۷۴۵۱	۱۳۰	۵۸۵۰۰	۳۹۰۰
شمیرانات ^(۱)
شهریار.....	۶۱۶۹	۵۷۸	.	.	۱۲۰۶۰	۸۰۴
فیروزکوه.....	۳۰۰	۱۰۰	.	.	۲۴۵۰۰	۲۴۵۰
قدس.....	۱۱۳۷	۱۷۷	.	.	۴۶۸۰	۲۶۰
قرچک.....	۲۷۹۰	۶۰۰	.	.	۶۴۵	۴۳
ملارد.....	۱۶۰۰۰	۲۰۰۰	۳۵	۱	۷۷۰۰	۵۵۰
ورامین.....	۸۰۶۶۴	۱۱۸۰۰	.	.	۷۲۳۶۰	۴۰۲۰

(۱) شهرستان‌های پردیس و شمیرانات زراعت ندارند.

ماخذ - سازمان جهاد کشاورزی استان تهران.

۲۹-۵- مساحت جنگل کاری و تولید نهال (هکتار - هزار اصله)

تولید نهال ^(۱)	جنگل کاری			سال و شهرستان
	خصوصی	دولتی	جمع	
...	۳۳۰	۰	۳۳۰ ^(۲) ۱۳۸۵
...	۵۱۱	۲۱۲۹	۲۶۴۰ ۱۳۹۰
۰	۹۶۸	۰	۹۶۸ ۱۳۹۵
۰	۳۷۵	۱۴۴۹	۱۸۲۴ ۱۳۹۶
۰	۰	۱۰۲۵	۱۰۲۵ ۱۳۹۷
۰	۶۱۶	۲۳۰	۸۴۶ ۱۳۹۸
۰	۱۹۰	۴۸۳	۶۷۳ ۱۳۹۹
۲۵	۲۰۰	۱۲۷	۳۲۷ ۱۴۰۰
۰	۰	۰	۰ اسلامشهر
۰	۰	۰	۰ بهارستان
۰	۰	۰	۰ پاکدشت
۰	۰	۰	۰ پردیس
۰	۰	۰	۰ پیشوا
۰	۵۵	۰	۵۵ تهران
۰	۱۵	۰	۱۵ دماوند
۰	۰	۰	۰ رباط کریم
۰	۱۰	۰	۱۰ ری
۰	۷۰	۱۲۷	۱۹۷ شمیرانات
۰	۱۰	۰	۱۰ شهریار
۰	۳۰	۰	۳۰ فیروزکوه
۰	۰	۰	۰ قدس
۰	۰	۰	۰ قرچک
۲۵	۵	۰	۵ ملارد
۰	۵	۰	۵ ورامین

(۱) شامل نهال جنگلی، مرتعی، بیابانی، دولتی و خصوصی می باشد.

(۲) اطلاعات شامل استان البرز نیز می باشد.

ماخذ - اداره کل منابع طبیعی و آبخیزداری استان تهران.

۳۰-۵- سطح زیرکشت و مقدار تولید برخی از نباتات صنعتی (هکتار - تن)

دانه‌های روغنی ^(۱)		سال زراعی و شهرستان
تولید	سطح	
۰۰۰	۰۰۰ ۱۳۹۰-۱۳۹۱
۱۴۸۸	۱۰۸۰ ۱۳۹۵-۱۳۹۶
۱۶۸۶	۱۶۲۰ ۱۳۹۶-۱۳۹۷
۲۴۷۶	۱۱۰۵ ۱۳۹۷-۱۳۹۸
۴۶۷۰	۲۲۷۴ ۱۳۹۸-۱۳۹۹
۲۴۳۱	۱۶۸۱ ۱۳۹۹-۱۴۰۰
۲۷۳	۱۳۴ اسلامشهر
۲۴	۱۲ بهارستان
۷۱	۵۴ پاکدشت
۰	۰ پردیس ^(۲)
۱۴۶	۱۰۷ پیشوا
۱۸۴	۱۰۷ تهران
۰	۰ دماوند
۴۱	۱۸ رباط کریم
۶۷۰	۴۷۲ ری
۰	۰ شمیرانات ^(۲)
۲۳۴	۱۱۸ شهریار
۱۲۰	۶۸ فیروزکوه
۲۹	۳۱ قدس
۳۱	۲۵ قرچک
۱۴۲	۹۸ ملارد
۴۶۶	۴۴۴ ورامین

(۱) دانه‌های روغنی شامل کلزا و گلرنگ می‌باشد.

(۲) شهرستان‌های پردیس و شمیرانات زراعت ندارند.

ماخذ - سازمان جهاد کشاورزی استان تهران.

۳۱-۵- مقدار صید آبزیان

(تن)

آبهای شمال				جمع کل	سال
ماهی خاویاری	ماهی استخوانی	کیلکا	جمع		
تولید و انتشار اطلاعات این جدول در استان تهران موضوعیت ندارد.				 ۱۳۸۵
				 ۱۳۹۰
				 ۱۳۹۵
				 ۱۳۹۶
				 ۱۳۹۷
				 ۱۳۹۸
				 ۱۳۹۹
				 ۱۴۰۰

آبهای جنوب					جمع	سال
میگوی دریایی	کفزیان	سطح زیان درشت	سطح زیان ریز	جمع		
تولید و انتشار اطلاعات این جدول در استان تهران موضوعیت ندارد.				 ۱۳۸۵	
				 ۱۳۹۰	
				 ۱۳۹۵	
				 ۱۳۹۶	
				 ۱۳۹۷	
				 ۱۳۹۸	
				 ۱۳۹۹	
				 ۱۴۰۰	

۵-۳۲- مقدار تولید آبی پروری^(۱) (تن)

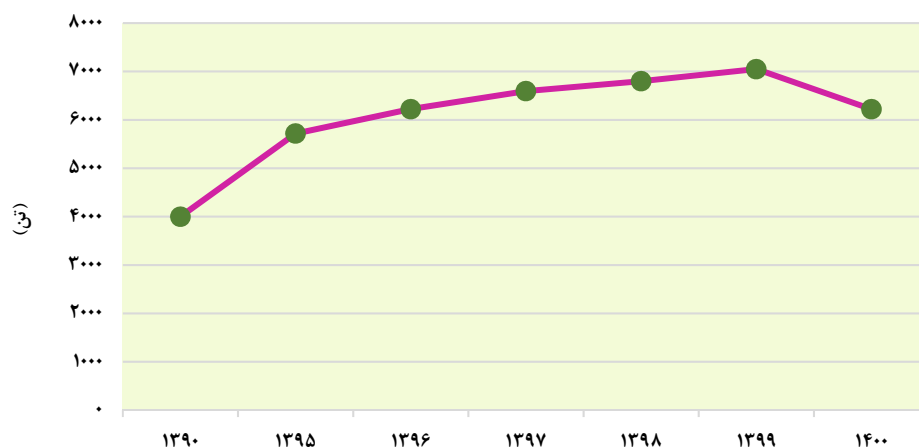
برداشت از منابع طبیعی و نیمه طبیعی	مزارع پرورش ماهی			پرورش ماهی در قفس	جمع	سال
	ماهی خاویاری	ماهی سردابی	ماهی گرمابی			
۲۶۰	۰	۱۶۷۵	۱۵۰	۰	۲۰۸۵ ۱۳۸۵ ^(۲)
۵۰۸	۱۶	۳۳۱۲	۱۶۵	۰	۴۰۰۱ ۱۳۹۰
۴۲۰	۱	۴۷۰۶	۵۹۲	۰	۵۷۱۹ ۱۳۹۵
۵۷۹	۲	۵۰۰۴	۶۳۸	۰	۶۲۲۳ ۱۳۹۶
۴۲۶	۲۰	۵۴۳۹	۷۱۰	۰	۶۵۹۵ ۱۳۹۷
۴۷۰	۲۹	۵۴۹۶	۸۰۵	۰	۶۸۰۰ ۱۳۹۸
۴۲۰	۷۴	۵۶۵۴	۹۰۲	۰	۷۰۵۰ ۱۳۹۹
۳۷۴	۷۳	۴۵۵۶	۱۲۱۸	۰	۶۲۲۱ ۱۴۰۰

(۱) در استان تهران مزارع پرورش میگو وجود ندارد.

(۲) اطلاعات شامل استان البرز نیز می باشد.

ماخذ - سازمان جهاد کشاورزی استان تهران. مدیریت شیلات و امور آبزیان.

۵-۳- مقدار تولید آبی پروری



مینا: جدول ۵-۳۲

۳۳-۵- مقدار تولید خاویار و گوشت از انواع ماهیان خاویاری (کیلوگرم)

سال	خاویار				گوشت		
	جمع	فیل ماهی	تاس ماهی	دراکول	جمع	فیل ماهی	تاس ماهی
۱۳۸۵.....
۱۳۹۰.....	۱۶۳۰۰	۱۶۳۰۰	.
۱۳۹۵.....	۱۲۵۰	۱۲۵۰	.
۱۳۹۶.....	۲۱۰۰	۲۱۰۰	.
۱۳۹۷.....	۲۰۰۰۰	۲۰۰۰۰	.
۱۳۹۸.....	۲۹۰۰۰	۲۹۰۰۰	.
۱۳۹۹.....	۷۴۴۰۰	۷۴۴۰۰	.
۱۴۰۰.....	۷۳۰۰۰	۷۳۰۰۰	.

ماخذ - سازمان جهاد کشاورزی استان تهران. مدیریت شیلات و امور آبزیان.

۳۴-۵- مقدار تولید انواع گونه‌های بچه ماهیان^(۱) (هزار قطعه)

سال	جمع	قزل آلا	ماهیان زینتی (آکواریومی)
۱۳۸۵ ^(۲)	۱۴۰۰۰	۹۰۰۰	۵۰۰۰
۱۳۹۰.....	۳۰۰۰۰	۱۴۰۰۰	۱۶۰۰۰
۱۳۹۵.....	۶۸۰۰۰	۳۵۰۰۰	۳۳۰۰۰
۱۳۹۶.....	۶۳۰۰۰	۳۱۰۰۰	۳۲۰۰۰
۱۳۹۷.....	۵۲۰۰۰	۱۸۰۰۰	۳۴۰۰۰
۱۳۹۸.....	۶۲۰۰۰	۲۴۰۰۰	۳۸۰۰۰
۱۳۹۹.....	۴۵۱۵۰	۸۰۰۰	۳۷۱۵۰
۱۴۰۰.....	۴۶۹۶۶	۸۰۳۶	۳۸۹۳۰

(۱) سایر گونه‌های بچه ماهی در استان تهران موجود نمی‌باشد.

(۲) اطلاعات شامل استان البرز نیز می‌باشد.

ماخذ - سازمان جهاد کشاورزی استان تهران. مدیریت شیلات و امور آبزیان.

۳۵-۵- تعداد شناورهای صیادی و صیادان عضو تعاونی صیادی (فروند)

تعداد صیاد	تعداد شناور صیادی				سال
	کشتی	لنج	قایق	جمع	
				 ۱۳۸۵
				 ۱۳۹۰
				 ۱۳۹۵
				 ۱۳۹۶
				 ۱۳۹۷
				 ۱۳۹۸
				 ۱۳۹۹
				 ۱۴۰۰

تولید و انتشار اطلاعات این جدول در
استان تهران موضوعیت ندارد.

۳۶-۵- تعداد شاغلان زیربخش شیلات (صید) استان تهران

تعداد شاغلان	سال
 ۱۳۸۵
 ۱۳۹۰
 ۱۳۹۵
 ۱۳۹۶
 ۱۳۹۷
 ۱۳۹۸
 ۱۳۹۹
 ۱۴۰۰

تولید و انتشار اطلاعات این جدول در
استان تهران موضوعیت ندارد.

۳۷-۵- تعداد شاغلان زیربخش شیلات (آبزی پروری) استان تهران

تعداد شاغلان	سال
۳۰۲ ^(۱) ۱۳۸۵
۶۳۰ ۱۳۹۰
۲۰۷۱ ۱۳۹۵
۲۴۳۱ ۱۳۹۶
۲۴۳۵ ۱۳۹۷
۲۴۳۵ ۱۳۹۸
۲۴۸۸ ۱۳۹۹
۲۵۶۶ ۱۴۰۰

(۱) اطلاعات شامل استان البرز نیز می باشد.

ماخذ - سازمان جهاد کشاورزی استان تهران. مدیریت شیلات و امور آبزیان.

۳۸-۵- مساحت مزارع پرورش ماهی^(۱) (هکتار)

شرح	۱۳۸۵ ^(۲)	۱۳۹۰	۱۳۹۵	۱۳۹۶	۱۳۹۷	۱۳۹۸	۱۳۹۹	۱۴۰۰
جمع	۳۶۷	۶۵۸	۴۳۲۲	۴۲۳۹	۴۲۶۱	۴۲۳۵	۴۲۴۵	۳۸۷۳
پرورش ماهی گرمابی	۵۱	۵۷	۱۶۳	۸۰	۱۰۳	۷۶	۸۷	۱۲۷
پرورش ماهی سردابی	۱۶	۱۱	۱۱	۱۱	۱۰	۱۱	۱۰	۱۶
برداشت از منابع آبی طبیعی و غیرطبیعی	۳۰۰	۵۹۰	۴۱۴۸	۴۱۴۸	۴۱۴۸	۴۱۴۸	۴۱۴۸	۳۷۳۰

(۱) در استان تهران مزارع پرورش میگو وجود ندارد.

(۲) اطلاعات شامل استان البرز نیز می باشد.

ماخذ - سازمان جهاد کشاورزی استان تهران. مدیریت شیلات و امور آبزیان.

۳۹-۵- مشخصات عمومی شرکتهای تعاونی کشاورزی فعال تحت پوشش اداره کل تعاون، کار و رفاه اجتماعی در پایان سال

سال و شهرستان	تعداد	اعضا	شاغلان	سرمایه (میلیون ریال)
..... ^(۱) ۱۳۸۵	۱۸۴	۱۰۶۴۹	۳۴۱۸	۵۰۷۶۱
..... ۱۳۹۰	۳۵۴	۱۴۲۴۹	۵۶۸۸	۶۴۰۳۸
..... ۱۳۹۵	۴۴۵	۱۶۸۸۸	۷۰۶۱	۹۳۶۷۶
..... ۱۳۹۶	۴۲۶	۱۶۸۲۰	۶۹۸۳	۱۰۱۹۳۲
..... ۱۳۹۷	۴۲۳	۱۶۷۸۰	۶۹۵۶	۹۸۶۸۷
..... ۱۳۹۸	۴۲۶	۱۶۸۴۴	۷۳۱۸	۹۸۸۰۴
..... ۱۳۹۹	۴۲۹	۱۶۸۵۳	۱۱۲۱	۹۸۸۰۴
..... ۱۴۰۰	۶۲۹	۱۶۸۵۳	۱۱۲۱	۹۸۸۰۴
..... اسلامشهر	۱۰	۶۸	۹	۱۴۰
..... بهارستان	۱	۷	۱	۱۱
..... پاکدشت	۱۷	۱۴۰	۲۲	۱۵۵
..... پردیس	۱	۷	۱	۰
..... پیشوا	۲۰	۱۴۹	۲۸	۱۴۹
..... تهران	۱۱۱	۹۸۸۳	۳۸۸	۲۱۶۳۶
..... دماوند	۷۹	۲۵۶۱	۲۸۴	۲۶۸۶۴
..... رباط کریم	۴	۲۸	۶	۳۸
..... ری	۲	۶۷	۱	۴۱
..... شمیرانات	۶	۱۳۹	۹	۱۳۵۸
..... شهریار	۵۹	۷۳۱	۱۱۵	۱۰۰۳۲
..... فیروزکوه	۶۱	۲۱۳۰	۱۴۳	۳۱۸۷۸
..... قدس	۱	۷	۱	۱۱
..... قرچک	۵	۳۷	۵	۹۳
..... ملارد	۱۵	۱۶۹	۲۸	۱۶۳
..... ورامین	۳۷	۷۳۰	۸۰	۶۲۳۵

(۱) اطلاعات شامل استان البرز نیز می باشد.

ماخذ - وزارت کار، تعاون و رفاه اجتماعی. مرکز برنامه ریزی و اطلاعات راهبردی.

۴۰-۵- مشخصات عمومی شرکت‌های تعاونی کشاورزی فعال تحت پوشش سازمان تعاون روستایی در پایان سال

سرمایه (میلیون ریال)	شاغلان	اعضا	تعداد	سال و شهرستان
۵۰۰۹۱	۳۶۵	۱۹۷۱۱	۸۰ ^(۱) ۱۳۸۵
۹۶۴۲۱	۱۸۷	۱۳۱۱۸	۷۴ ۱۳۹۰
۳۳۶۳۴۱	۱۹۳	۱۱۹۰۲	۵۲ ۱۳۹۵
۴۴۲۰۱۸	۱۹۳	۱۲۲۸۷	۵۴ ۱۳۹۶
۵۶۸۷۷۳	۱۸۶	۱۲۲۸۷	۵۴ ۱۳۹۷
۶۱۰۰۰۵	۱۸۸	۹۹۰۰	۵۲ ۱۳۹۸
۶۵۵۱۴۰	۱۹۴	۱۰۱۴۳	۵۵ ۱۳۹۹
۷۶۱۹۳۳	۱۹۵	۱۰۱۰۶	۵۵ ۱۴۰۰
۲۶۷۷	۷	۳۱۱	۲ اسلامشهر
. بهارستان
۳۱۷۳	۷	۱۲۳۸	۵ پاکدشت
. پردیس
۱۷۰۵	۴	۳۴۶	۱ پیشوا
۶۱۵۳۶۱	۱۲۲	۲۹۲۰	۲۲ تهران و شمیرانات
۲۱۵۷۱	۱۷	۲۲۳۹	۷ دماوند
۳۱۱۶	۸	۱۷۰	۱ رباط کریم
۱۰۳۱۶۷	۱۸	۱۳۶۸	۵ ری
۱۲۳	۱	۸۴	۴ شهریار
۴۷۹۹	۹	۱۱۴۹	۴ فیروزکوه
. قدس
. قرچک
. ملارد
۱۳۲۴۲	۲	۲۸۱	۴ ورامین

(۱) اطلاعات شامل استان البرز نیز می‌باشد.
 ماخذ - مدیریت تعاون روستایی استان تهران.