

# فصل هشتم صنعت



## مقدمه

اولین سرشماری صنعتی کشور، در مردادماه سال ۱۳۴۲ به وسیله اداره کل آمار عمومی وقت انجام گرفت. از سال ۱۳۴۳ تا سال ۱۳۵۱، وزارت اقتصاد وقت به تهیه آمار از کارگاه‌های صنعتی کشور مبادرت نمود و از سال ۱۳۵۲ به بعد، این وظیفه به وزارت صنایع و معادن وقت (وزارت صنعت، معدن و تجارت) محول شد. مرکز آمار ایران در سال ۱۳۵۱، برای اولین بار از کارگاه‌های بزرگ صنعتی (۱۰ نفر کارکن و بیش‌تر) سرشماری به عمل آورد و از آن سال تا سال ۱۳۶۶، این سرشماری را همه ساله به جز سال‌های ۱۳۵۶ و ۱۳۵۷ به انجام رسانید. بر اثر تغییرات حاصل در بافت صنعتی کشور و ضرورت بررسی آماری کل کارگاه‌های صنعتی، مرکز آمار ایران در سال ۱۳۶۷، طرح جامع آمارگیری صنعتی را تهیه و به مرحله اجرا درآورد. اجرای این طرح با انجام تغییراتی، تا سال ۱۳۷۰ نیز ادامه یافت.

با توجه به این امر که قسمت اعظم تولید بخش صنعت، مربوط به کارگاه‌های بزرگ صنعتی (ده نفر کارکن و بیش‌تر) است، مرکز آمار ایران مجدداً اجرای طرح آمارگیری از کارگاه‌های بزرگ صنعتی را در سال ۱۳۷۱ آغاز کرد که در سال‌های ۱۳۷۲ و ۱۳۷۳ نیز ادامه یافت. همچنین در سال ۱۳۷۳، این مرکز طرح سرشماری عمومی صنعت و معدن را به مرحله اجرا درآورد.

با استفاده از چارچوب به دست آمده از مرحله اول سرشماری عمومی صنعت و معدن، مرحله دوم سرشماری مذکور با هدف تهیه اطلاعات تفصیلی مربوط به بخش‌های صنعت و معدن، در سال ۱۳۷۴ به اجرا درآمد. در این مرحله، آمار سال ۱۳۷۳ کارگاه‌های صنعتی کمتر از ۶ نفر کارکن با روش نمونه‌گیری و کارگاه‌های صنعتی دارای ۶ نفر کارکن و بیش‌تر با روش سرشماری مورد آمارگیری قرار گرفت.

به دست آمده از سرشماری عمومی کارگاهی سال ۱۳۸۱، کارگاه‌های دارای ده نفر کارکن و بیش‌تر با روش سرشماری مورد آمارگیری قرار گرفت که نتایج آخرین سال در این فصل منظور شده است.

اطلاعات آماری ارائه شده در این فصل شامل مشخصات اجازه‌نامه‌های صنعتی صادر شده توسط اداره کل صنعت، معدن و تجارت استان تهران، منتخبی از مشخصات و عملکرد اقتصادی کارگاه‌های صنعتی مربوط به نتایج حاصل از طرح «آمارگیری از کارگاه‌های صنعتی دارای ده نفر کارکن و بیش‌تر» مرکز آمار ایران و مشخصات عمومی شرکت‌های تعاونی صنعتی، خدماتی و فرش دستباف تحت پوشش اداره کل تعاون، کار و رفاه اجتماعی استان تهران می‌باشد. شایان ذکر است آمار ارائه شده در جداول ۱-۸ لغایت ۴-۸ مربوط به کارگاه‌هایی است که تحت نظارت اداره کل صنعت، معدن و تجارت استان تهران قرار دارند و اطلاعات آن به صورت ثبتی توسط اداره کل صنعت، معدن و تجارت استان تهران ارائه می‌شود. همچنین اطلاعات شرکت‌های تعاونی صنعتی، خدماتی و فرش دستباف به صورت ثبتی توسط اداره کل تعاون، کار و رفاه اجتماعی استان تهران و همچنین مرکز برنامه‌ریزی و اطلاعات راهبردی وزارت کار و رفاه اجتماعی

در سال ۱۳۷۶ با استفاده از چارچوب فوق و کارگاه‌های شناسایی شده بعد از سال ۱۳۷۳، همزمان برای گردآوری آمار سال‌های ۱۳۷۴ و ۱۳۷۵ کارگاه‌های صنعتی کشور، اقدام شد. در این مرحله، آمار کارگاه‌های دارای ده نفر کارکن و بیش‌تر به روش سرشماری و اطلاعات آماری کارگاه‌های دارای کمتر از ده نفر کارکن، فقط برای سال ۱۳۷۵ به روش نمونه‌گیری جمع‌آوری شد. از سال ۱۳۷۷، سرشماری از کارگاه‌های صنعتی دارای ده نفر کارکن و بیش‌تر هر سال انجام می‌شود و اطلاعات تفصیلی سال قبل کارگاه‌های مذکور، برحسب فعالیت‌های مختلف صنعتی جمع‌آوری و منتشر می‌گردد. در سال ۱۳۸۱، طرح سرشماری عمومی کارگاهی با هدف جمع‌آوری اطلاعات چارچوبی فعالیت‌های اقتصادی کشور اعم از کارگاه‌ها و خانوارها، انجام شد.

در سال ۱۳۸۲، با استفاده از چارچوب به دست آمده از سرشماری عمومی کارگاهی ۱۳۸۱ و انتخاب حدود ۵۰ هزار نمونه، کارگاه‌های صنعتی دارای کمتر از ۱۰ نفر کارکن، به صورت نمونه‌گیری و کارگاه‌های دارای ۱۰ نفر کارکن و بیش‌تر نیز با استفاده از همان چارچوب، با روش سرشماری مورد آمارگیری قرار گرفت. در سال‌های بعد نیز با استفاده از چارچوب

دریافت می‌شود.

ذکر این نکته ضرورت دارد که برای طبقه بندی فعالیت‌های بخش صنعت از ویرایش سوم طبقه بندی بین‌المللی فعالیت‌های اقتصادی (ISIC) با اعمال تغییراتی استفاده شده است. قابل ذکر است اطلاعات سال ۱۳۹۰ و قبل از آن شامل استان البرز نیز می‌باشد.

### تعاریف و مفاهیم

**جواز تاسیس (موافقت اصولی):** مجوز اولیه برای ایجاد واحد صنعتی است.

**پروانه بهره‌برداری:** مجوز فعالیت اقتصادی است که پس از نصب ماشین آلات و تجهیزات خط تولید، تجهیزات جانبی، تامین نیروی انسانی و انجام تولید آزمایشی، بنا به درخواست متقاضی حقیقی یا حقوقی از سوی وزارت صنعت، معدن و تجارت به منظور انجام فعالیت صنعتی برای تولید انبوه در یک کارگاه صنعتی صادر می‌شود. **کارگاه صنعتی:** مکان ثابتی است که با دارا بودن مجموعه‌ای از نیروی انسانی، ماشین آلات، تجهیزات، ساختمان‌ها و تاسیسات به منظور انجام فعالیت صنعتی ایجاد شده است.

**کارگاه صنعتی فعال:** کارگاهی فعال محسوب می‌شود که حداقل یک خط از خطوط تولیدی آن، حداقل به مدت ۳۰ روز کاری در زمان مرجع

در حال کار بوده و محصول تولید کرده است. **کارگاه صنعتی غیرفعال:** کارگاه‌های زیر، کارگاه صنعتی غیرفعال محسوب می‌شوند:

۱- کارگاه به علت تعمیرات یا به هر دلیل دیگری، در زمان آماری به صورت موقت تعطیل بوده و در سال مورد نظر هیچ‌گونه فعالیت تولیدی نداشته است اما دوباره به فعالیت صنعتی خود ادامه می‌دهد.

۲- کارگاه در زمان آماری تعطیل دائم شده است و هیچ‌گونه فعالیت تولیدی در آینده نخواهد داشت.

**شاغلان (کارکنان):** رجوع کنید به تعاریف و مفاهیم «فصل ۶- معدن».

**شاغلان فعالیت‌های صنعتی خانوار:** منظور افراد ۱۰ ساله و بیش‌تر خانوار است که در تمام یا قسمتی از سال، در محل سکونت خانوار به فعالیت صنعتی اشتغال داشته‌اند.

در ارائه آمار شاغلان، توضیح این نکته ضروری است که در محاسبه از روش «متوسط تعداد شاغلان در سال» استفاده شده است.

**جبران خدمات مزد و حقوق بگیران:** رجوع کنید به تعاریف و مفاهیم «فصل ۶- معدن».

**مزد و حقوق:** منظور، مجموع پرداختی‌های کارگاه به صورت پول و یا کالا به مزد و حقوق بگیران است.

**ارزش سرمایه‌گذاری (ارزش تغییرات اموال**

**سرمایه‌ای):** عبارت است از تغییرات ایجاد شده در ارزش اموال سرمایه‌ای (مجموع ارزش خرید یا تحصیل و هزینه تعمیرات اساسی اموال سرمایه‌ای منهای ارزش فروش یا انتقال اموال سرمایه‌ای) طی دوره آماری.

**اموال سرمایه‌ای:** تمامی ماشین‌آلات، وسایل، ابزار و تجهیزاتی هستند که برای انجام فعالیت‌های تولیدی یا ایجاد خدمت به کار گرفته می‌شوند و عمر مفید اقتصادی آنها معمولاً از یک سال بیش‌تر است. ماشین‌آلات تولید و تجهیزات نیرو، ابزار و وسایل کار بادوام، لوازم و تجهیزات اداری، وسایل نقلیه و ساختمان، نمونه‌هایی از اموال سرمایه‌ای به شمار می‌آیند.

**مواد مصرفی خارجی:** مصرف موادی است که از خارج وارد شده و در داخل کشور هیچ‌گونه عملیات تولیدی روی آن انجام نگرفته باشد. مثلاً پارچه مصرف شده در یک کارگاه دوزندگی لباس در صورتی خارجی به حساب می‌آید که عیناً از خارج وارد شده باشد.

**ارزش داده فعالیت صنعتی:** ارزش داده در کارگاه صنعتی، مجموع ارزش مواد خام و اولیه، کالاهای واسطه‌ای مصرفی، آب خریداری شده، انرژی مصرف شده، پرداختی بابت ارائه خدمات صنعتی و ارزش خرید کالاهایی است که بدون

تغییر شکل به فروش رفته است.

**ارزش ستانده فعالیت صنعتی:** ارزش ستانده در کارگاه صنعتی، مجموع ارزش کالاهای تولید شده، دریافتی بابت ارائه خدمات صنعتی، ارزش فروش کالاهایی که بدون تغییر شکل به فروش رسیده‌اند، تفاوت ارزش موجودی انبار کالاهای در جریان ساخت در ابتدا و انتهای سال، ارزش اموال سرمایه‌ای ساخته شده توسط کارگاه و ارزش آب و برق فروخته شده یا رایگان تحویل شده است.

**ارزش افزوده فعالیت صنعتی:** ارزش افزوده در کارگاه صنعتی، ارزش ستانده کارگاه منهای ارزش داده آن است.

**دریافتی و پرداختی بابت خدمات غیرصنعتی:**

عبارت است از دریافتی‌ها و پرداختی‌های کارگاه بابت خدماتی از قبیل اجاره ساختمان، اجاره ماشین‌آلات، ارتباطات، مخابرات، حمل و نقل، خدمات حسابرسی و حقوقی و آموزشی، حق‌العمل کاری و ... .

**سایر پرداختی‌ها (پول، کالا و ...):** این پرداختی‌ها

شامل پاداش، اضافه کار، هزینه خوراک و پوشاک، هزینه ایاب و ذهاب، حق اولاد، حق عائله مندی، حق ماموریت، بدی آب و هوا، سهم کارفرما از بیمه‌های اجتماعی، خوار و بار، بلیت اتوبوس و ... است.

**شرکت‌های تعاونی صنعتی:** تعاونی‌هایی هستند که با بهره‌گیری از سرمایه و نیروی کار و تخصص اعضا، بر اساس موضوع فعالیت مندرج در اساسنامه اجرایی، در رشته‌های مختلف صنعت فعالیت می‌کنند.

**شرکت‌های تعاونی فرش دستباف:** تعاونی‌هایی هستند که در زمینه تامین و توزیع مواد اولیه و تولید انواع فرش‌های دستباف و تولیدات وابسته فعالیت دارند.

#### گزیده اطلاعات

در سال ۱۴۰۰، تعداد ۱۹۹۳ فقره جواز تاسیس و ۷۰۲ فقره پروانه بهره‌برداری توسط اداره کل صنعت، معدن و تجارت برای ایجاد کارگاه‌های صنعتی صادر شده است که نسبت به سال گذشته به ترتیب ۱/۷ و ۳۳/۵ درصد کاهش و افزایش داشته است. همچنین در سال ۱۴۰۰، میزان اشتغال کارگاه‌های صنعتی در پروانه بهره‌برداری صادر شده توسط اداره کل صنعت، معدن و تجارت استان ۱۴۰۳۰ می‌باشد که نسبت به سال گذشته ۴/۹ درصد رشد داشته است.

ارزش سرمایه‌گذاری کارگاه‌های صنعتی دارای پروانه بهره‌برداری صادر شده توسط اداره کل صنعت، معدن و تجارت در همین سال ۲۰۶ هزار میلیارد ریال می‌باشد که نسبت به سال قبل

۲۲۳/۱ درصد افزایش یافته است. در سال ۱۳۹۹، ۶۳۹۹ کارگاه صنعتی دارای ده نفر کارکن و بیش‌تر با بیش از ۴۲۸ هزار نفر شاغل در استان فعال بوده‌اند. ۲۴/۶ درصد شاغلان در کارگاه‌های با ۱۰ تا ۴۹ نفر کارکن، ۱۰/۶ درصد در کارگاه‌های با ۵۰ تا ۹۹ نفر کارکن و ۶۴/۸ درصد در کارگاه‌های با ۱۰۰ نفر کارکن و بیش‌تر مشغول به کار بوده‌اند.

در سال ۱۳۹۹، ارزش سرمایه‌گذاری در کارگاه‌های صنعتی دارای ده نفر کارکن و بیش‌تر حدود ۱۶۳ هزار میلیارد ریال بوده است که ۷/۷ درصد مربوط به کارگاه‌های صنعتی ۱۰ تا ۴۹ نفر کارکن، ۳۴/۵ درصد مربوط به کارگاه‌های صنعتی ۵۰ تا ۹۹ نفر کارکن و ۵۷/۸ درصد مربوط به کارگاه‌های صنعتی ۱۰۰ نفر کارکن و بیش‌تر می‌باشد.

در همین سال، ارزش افزوده فعالیت صنعتی کارگاه‌های صنعتی دارای ده نفر کارکن و بیش‌تر، حدود ۱۰۶۷ هزار میلیارد ریال بوده که نسبت به سال قبل ۸۵/۶ درصد افزایش یافته است.

در سال ۱۴۰۰، تعداد ۵۳۹ شرکت تعاونی صنعتی، ۱۷۲۴ شرکت تعاونی خدماتی و ۵۵ شرکت تعاونی فرش دستباف در سطح استان فعال بوده‌اند که در مجموع حدود ۵۸ هزار نفر از آنها مشغول به کار بوده‌اند.

۸-۱- تعداد جواز تاسیس صادر شده<sup>(۱)</sup> توسط اداره کل صنعت، معدن و تجارت برای ایجاد کارگاه‌های صنعتی برحسب نوع فعالیت (فقره)

۱۳۹۶	۱۳۹۵	۱۳۹۰	۱۳۸۵ <sup>(۲)</sup>	فعالیت
۱۰۷	۶۶۶	۳۳۲	۹۹۱	جمع .....
۰	۰	۰	۰	استخراج زغال سنگ و لنینیت .....
۰	۰	۰	۰	استخراج کانه‌های فلزی .....
۰	۰	۶	۰	استخراج سایر معادن .....
۲۶۷	۱۹۱	۱۶۳	۷۸۳	صنایع مواد غذایی و آشامیدنی .....
۲	۲	۰	۱	تولید محصولات از توتون و تنباکو - سیگار .....
۱۲	۱۲	۷	۱۲	تولید منسوجات .....
۶۰	۶۵	۲	۱۱	تولید پوشاک و عمل آوردن و رنگ کردن پوست خردار .....
۸	۱۴	۴	۱۴	دباغی و عمل آوردن چرم، ساخت کیف، چمدان، زین و یراق و تولید کفش .....
۷	۳	۵	۳	تولید چوب و محصولات چوبی و چوب پنبه (غیر از مبلمان) و ساخت کالا از نی و مواد حصیری .....
۷	۱۵	۶	۲	تولید کاغذ و محصولات کاغذی .....
۰	۰	۰	۰	انتشار، چاپ و تکثیر رسانه‌های ضبط شده .....
۷	۳	۰	۰	صنایع تولید زغال کک، پالایشگاه‌های نفت و سوخت‌های هسته‌ای ...
۸۸	۷۵	۱۶	۱۰	صنایع تولید مواد و محصولات شیمیایی .....
۴۵	۲۷	۲۸	۱۴	تولید محصولات لاستیکی و پلاستیکی .....
۹	۹	۱۰	۶۸	تولید سایر محصولات کانی غیرفلزی .....
۱۲	۱۰	۱۰	۱۱	تولید فلزات اساسی .....
۳۲	۲۱	۱۶	۳۶	تولید محصولات فلزی فابریکی به جز ماشین‌آلات و تجهیزات ...
۵۶	۴۲	۱۸	۶	تولید ماشین‌آلات و تجهیزات طبقه بندی نشده در جای دیگر ...
۹	۹	۱	۰	تولید ماشین‌آلات اداری و حسابگر محاسباتی .....
۲۷	۲۴	۱۱	۰	تولید ماشین‌آلات مولد و انتقال برق و دستگاه‌های برقی طبقه بندی نشده در جای دیگر .....
۱۵	۴	۴	۰	تولید رادیو و تلویزیون و دستگاه‌ها و وسایل ارتباطی .....



۸-۱- تعداد جواز تاسیس صادر شده<sup>(۱)</sup> توسط اداره کل صنعت، معدن و تجارت برای ایجاد کارگاه‌های صنعتی برحسب نوع فعالیت (دنباله) (فقره)

۱۴۰۰	۱۳۹۹	۱۳۹۸	۱۳۹۷	فعالیت
۱۹۹۳	۲۰۲۷	۱۰۷۴	۹۵۱	جمع .....
۰	۰	۰	۰	استخراج زغال سنگ و لنینیت .....
۰	۰	۰	۰	استخراج کانه‌های فلزی .....
۰	۰	۱	۰	استخراج سایر معادن .....
۳۶۵	۴۴۱	۲۳۳	۲۸۴	صنایع مواد غذایی و آشامیدنی .....
۱۶	۲۴	۱۲	۳	تولید محصولات از توتون و تنباکو - سیگار .....
۳۶	۲۸	۲۰	۱۳	تولید منسوجات .....
۵۵۳	۴۶۲	۲۰۵	۱۱۴	تولید پوشاک و عمل آوردن و رنگ کردن پوست خردار .....
۴۱	۳۲	۲۷	۱۲	دباغی و عمل آوردن چرم، ساخت کیف، چمدان، زین و یراق و تولید کفش .....
۱۸	۱۷	۱۲	۵	تولید چوب و محصولات چوبی و چوب پنبه (غیر از مبلمان) و ساخت کالا از نی و مواد حصیری .....
۳۱	۲۶	۲۴	۱۷	تولید کاغذ و محصولات کاغذی .....
۰	۰	۲	۱	انتشار، چاپ و تکثیر رسانه‌های ضبط شده .....
۱۴	۴۵	۱۶	۱۰	صنایع تولید زغال کک، پالایشگاه‌های نفت و سوخت‌های هسته‌ای ...
۲۷۰	۲۶۳	۱۳۵	۱۰۵	صنایع تولید مواد و محصولات شیمیایی .....
۷۵	۵۲	۲۸	۴۱	تولید محصولات لاستیکی و پلاستیکی .....
۱۳	۱۲	۴	۱۵	تولید سایر محصولات کانی غیرفلزی .....
۱۴	۱۵	۱۴	۱۰	تولید فلزات اساسی .....
۷۳	۵۲	۳۲	۴۵	تولید محصولات فلزی فابریکی به جز ماشین‌آلات و تجهیزات ...
۱۸۱	۱۴۷	۸۵	۶۸	تولید ماشین‌آلات و تجهیزات طبقه بندی نشده در جای دیگر ...
۷	۱۹	۱۳	۱۳	تولید ماشین‌آلات اداری و حسابگر محاسباتی .....
۲۸	۴۲	۲۸	۲۴	تولید ماشین‌آلات مولد و انتقال برق و دستگاه‌های برقی طبقه بندی نشده در جای دیگر .....
۴	۱۹	۱۸	۲۶	تولید رادیو و تلویزیون و دستگاه‌ها و وسایل ارتباطی .....

۸-۱- تعداد جواز تاسیس صادر شده<sup>(۱)</sup> توسط اداره کل صنعت، معدن و تجارت برای ایجاد کارگاه‌های صنعتی برحسب نوع فعالیت (دنباله)

۱۳۹۶	۱۳۹۵	۱۳۹۰	۱۳۸۵ <sup>(۲)</sup>	فعالیت
۴۳	۲۴	۵	۶	تولید ابزار پزشکی و ابزار اپتیکی و ابزار دقیق و ساعت‌های مچی و انواع دیگر ساعت .....
۱۲	۱۵	۶	۳	تولید وسایل نقلیه موتوری، تریلر و نیم تریلر .....
۷	۱	۲	۰	تولید سایر وسایل حمل و نقل .....
۱۸	۱۶	۱	۶	تولید مبلمان و مصنوعات طبقه بندی نشده در جای دیگر .....
۹	۵	۱	۵	بازیافت .....
۰	۰	۰	۰	تولید انرژی .....
۰	۰	۰	۰	فعالیت‌های پشتیبانی و کمکی حمل و نقل فعالیت‌های آژانس‌های مسافرتی .....
۰	۰	۰	۰	کامپیوتر و فعالیت‌های مربوطه .....
۰	۰	۰	۰	تحقیق و توسعه .....
۵۵	۷۸	۰	۰	سایر فعالیت‌های خدمات مهندسی .....
۰	۱	۰	۰	فاضلاب، دفع زباله، بهداشت، محیط و سایر فعالیت‌های مشابه ...
۰	۰	۰	۰	جمع‌آوری تصفیه و توزیع آب .....

۸-۱- تعداد جواز تاسیس صادر شده<sup>(۱)</sup> توسط اداره کل صنعت، معدن و تجارت برای ایجاد کارگاه‌های صنعتی برحسب نوع فعالیت (دنباله)

۱۴۰۰	۱۳۹۹	۱۳۹۸	۱۳۹۷	فعالیت
۵۳	۱۲۵	۴۳	۳۹	تولید ابزار پزشکی و ابزار اپتیکی و ابزار دقیق و ساعت‌های مچی و انواع دیگر ساعت .....
۴۴	۳۲	۲۵	۱۲	تولید وسایل نقلیه موتوری، تریلر و نیم تریلر .....
۷	۵	۴	۷	تولید سایر وسایل حمل و نقل .....
۸۲	۵۴	۳۹	۲۵	تولید مبلمان و مصنوعات طبقه بندی نشده در جای دیگر .....
۴	۳	۳	۱۰	بازیافت .....
۰	۰	۰	۰	تولید انرژی .....
۰	۰	۰	۰	فعالیت‌های پشتیبانی و کمکی حمل و نقل فعالیت‌های آژانس‌های مسافرتی .....
۰	۰	۰	۰	کامپیوتر و فعالیت‌های مربوطه .....
۰	۰	۰	۰	تحقیق و توسعه .....
۶۳	۱۱۲	۵۱	۵۹	سایر فعالیت‌های خدمات مهندسی .....
۱	۰	۰	۰	فاضلاب، دفع زباله، بهداشت، محیط و سایر فعالیت‌های مشابه .....
۰	۰	۰	۰	جمع‌آوری تصفیه و توزیع آب .....

(۱) شامل واحدهای جدید صنعتی و توسعه واحدهای موجود است.

(۲) اطلاعات شامل استان البرز نیز می‌باشد.

ماخذ - اداره کل صنعت، معدن و تجارت استان تهران.

۸-۲- تعداد پروانه بهره‌برداری صادر شده<sup>(۱)</sup> توسط اداره کل صنعت، معدن و تجارت برای ایجاد کارگاه‌های صنعتی برحسب نوع فعالیت (فقره)

۱۳۹۶	۱۳۹۵	۱۳۹۰	(۲)۱۳۸۵	فعالیت
۴۵۹	۵۱۴	۵۷۵	۳۵۹	جمع .....
۰	۰	۰	۰	استخراج زغال سنگ و لینیت .....
۰	۰	۰	۰	استخراج کانه‌های فلزی .....
۰	۰	۱	۰	استخراج سایر معادن .....
۸۴	۹۶	۱۳۵	۴۵	صنایع مواد غذایی و آشامیدنی .....
۰	۰	۰	۰	تولید محصولات از توتون و تنباکو - سیگار .....
۷	۱۱	۸	۵	تولید منسوجات .....
۲	۷	۲	۱	تولید پوشاک و عمل آوردن و رنگ کردن پوست خردار .....
۹	۵	۴	۳	دباغی و عمل آوردن چرم، ساخت کیف، چمدان، زین و یراق و تولید کفش .....
۶	۸	۷	۳	تولید چوب و محصولات چوبی و چوب پنبه (غیر از مبلمان) و ساخت کالا از نی و مواد حصیری .....
۱۰	۶	۹	۴	تولید کاغذ و محصولات کاغذی .....
۰	۱	۱	۱	انتشار، چاپ و تکثیر رسانه‌های ضبط شده .....
۳	۳	۱	۲	صنایع تولید زغال کک، پالایشگاه‌های نفت و سوخت‌های هسته‌ای ...
۲۶	۳۵	۳۰	۲۱	صنایع تولید مواد و محصولات شیمیایی .....
۶۱	۸۵	۶۷	۵۰	تولید محصولات لاستیکی و پلاستیکی .....
۱۳	۳۸	۴۵	۳۹	تولید سایر محصولات کانی غیرفلزی .....
۲۶	۲۵	۶۹	۷۲	تولید فلزات اساسی .....
۴۲	۶۶	۸۲	۵۸	تولید محصولات فلزی فابریکی به جز ماشین‌آلات و تجهیزات ...
۵۱	۷۴	۳۰	۲۵	تولید ماشین‌آلات و تجهیزات طبقه بندی نشده در جای دیگر ...
۶	۵	۶	۳	تولید ماشین‌آلات اداری و حسابگر محاسباتی .....
۲۷	۲۱	۱۵	۷	تولید ماشین‌آلات مولد و انتقال برق و دستگاه‌های برقی طبقه بندی نشده در جای دیگر .....
۱۵	۶	۱۰	۱	تولید رادیو و تلویزیون و دستگاه‌ها و وسایل ارتباطی .....

۲-۸- تعداد پروانه بهره‌برداری صادر شده<sup>(۱)</sup> توسط اداره کل صنعت، معدن و تجارت برای ایجاد کارگاه‌های صنعتی برحسب نوع فعالیت (دنباله)

۱۴۰۰	۱۳۹۹	۱۳۹۸	۱۳۹۷	فعالیت
۷۰۲	۵۲۶	۵۲۴	۴۶۵	جمع
۰	۰	۰	۰	استخراج زغال سنگ و لینیت
۰	۰	۰	۰	استخراج کانه‌های فلزی
۲	۲	۳	۲	استخراج سایر معادن
۹۹	۷۸	۸۳	۹۶	صنایع مواد غذایی و آشامیدنی
۴	۰	۲	۱	تولید محصولات از توتون و تنباکو - سیگار
۱۱	۱۰	۹	۹	تولید منسوجات
۶	۳	۷	۵	تولید پوشاک و عمل آوردن و رنگ کردن پوست خردار
۳	۶	۵	۲	دباغی و عمل آوردن چرم، ساخت کیف، چمدان، زین و یراق و تولید کفش
۶	۴	۱۲	۱۰	تولید چوب و محصولات چوبی و چوب پنبه (غیر از مبلمان) و ساخت کالا از نی و مواد حصیری
۱۲	۷	۸	۴	تولید کاغذ و محصولات کاغذی
۷	۰	۱	۱	انتشار، چاپ و تکثیر رسانه‌های ضبط شده
۱۲	۸	۳	۸	صنایع تولید زغال کک، پالایشگاه‌های نفت و سوخت‌های هسته‌ای
۶۰	۴۶	۳۸	۳۶	صنایع تولید مواد و محصولات شیمیایی
۷۸	۵۷	۵۱	۶۰	تولید محصولات لاستیکی و پلاستیکی
۵۶	۳۹	۳۷	۲۸	تولید سایر محصولات کانی غیرفلزی
۲۰	۲۰	۲۱	۱۹	تولید فلزات اساسی
۸۰	۴۶	۵۶	۴۵	تولید محصولات فلزی فابریکی به جز ماشین‌آلات و تجهیزات
۹۸	۶۸	۷۳	۶۱	تولید ماشین‌آلات و تجهیزات طبقه بندی نشده در جای دیگر
۱۰	۸	۶	۴	تولید ماشین‌آلات اداری و حسابگر محاسباتی
۲۵	۲۴	۲۶	۱۸	تولید ماشین‌آلات مولد و انتقال برق و دستگاه‌های برقی طبقه بندی نشده در جای دیگر
۱۵	۱۴	۶	۴	تولید رادیو و تلویزیون و دستگاه‌ها و وسایل ارتباطی

۲-۸- تعداد پروانه بهره‌برداری صادر شده<sup>(۱)</sup> توسط اداره کل صنعت، معدن و تجارت برای ایجاد کارگاه‌های صنعتی برحسب نوع فعالیت (دنباله)

۱۳۹۶	۱۳۹۵	۱۳۹۰	(۲)۱۳۸۵	فعالیت
۲۶	۲۸	۱۴	۷	تولید ابزار پزشکی و ابزار اپتیکی و ابزار دقیق و ساعت‌های مچی و انواع دیگر ساعت.....
۱۰	۱۸	۱۲	۶	تولید وسایل نقلیه موتوری، تریلر و نیم تریلر.....
۸	۴	۱	۱	تولید سایر وسایل حمل و نقل.....
۶	۱۹	۱۸	۵	تولید مبلمان و مصنوعات طبقه بندی نشده در جای دیگر.....
۲	۲	۶	۰	بازیافت.....
۰	۰	۰	۰	تولید انرژی.....
۰	۱	۰	۰	فعالیت‌های پشتیبانی و کمکی حمل و نقل فعالیت‌های آژانس‌های مسافرتی.....
۰	۰	۲	۰	کامپیوتر و فعالیت‌های مربوطه.....
۰	۰	۰	۰	تحقیق و توسعه.....
۱۹	۲۰	۰	۰	سایر فعالیت‌های خدمات مهندسی.....
۰	۰	۰	۰	فاضلاب، دفع زباله، بهداشت، محیط و سایر فعالیت‌های مشابه..
۰	۰	۰	۰	جمع‌آوری تصفیه و توزیع آب.....

۸-۲- تعداد پروانه بهره‌برداری صادر شده<sup>(۱)</sup> توسط اداره کل صنعت، معدن و تجارت برای ایجاد کارگاه‌های صنعتی برحسب نوع فعالیت (دنباله)

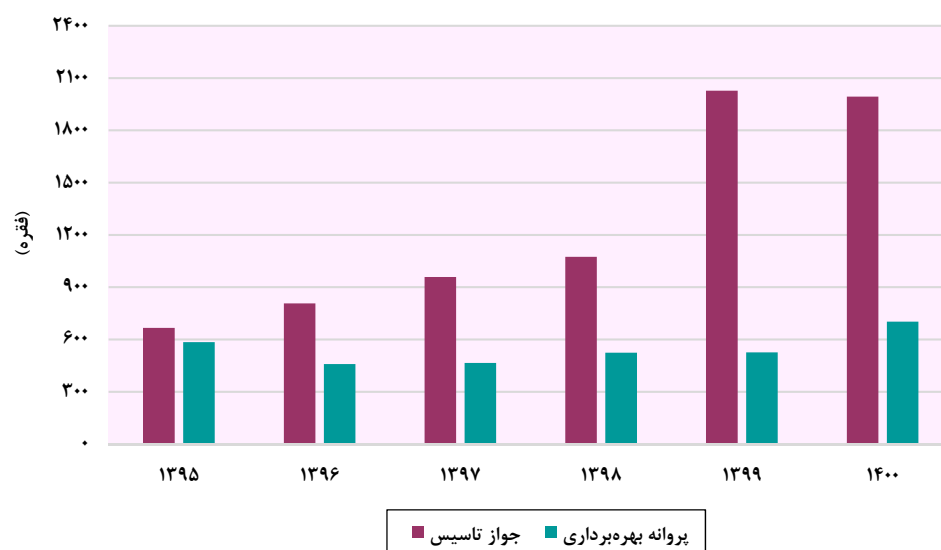
۱۴۰۰	۱۳۹۹	۱۳۹۸	۱۳۹۷	فعالیت
۲۰	۲۸	۲۲	۹	تولید ابزار پزشکی و ابزار اپتیکی و ابزار دقیق و ساعت‌های مچی و انواع دیگر ساعت .....
۲۲	۱۴	۱۸	۷	تولید وسایل نقلیه موتوری، تریلر و نیم تریلر .....
۳	۶	۰	۳	تولید سایر وسایل حمل و نقل .....
۱۶	۱۱	۱۱	۱۳	تولید مبلمان و مصنوعات طبقه بندی نشده در جای دیگر .....
۶	۱۱	۵	۵	بازیافت .....
۰	۰	۰	۰	تولید انرژی .....
۰	۰	۰	۲	فعالیت‌های پشتیبانی و کمکی حمل و نقل فعالیت‌های آژانس‌های مسافرتی .....
۰	۰	۰	۰	کامپیوتر و فعالیت‌های مربوطه .....
۰	۰	۰	۰	تحقیق و توسعه .....
۳۰	۱۶	۲۱	۱۳	سایر فعالیت‌های خدمات مهندسی .....
۱	۰	۰	۰	فاضلاب، دفع زباله، بهداشت، محیط و سایر فعالیت‌های مشابه .....
۰	۰	۰	۰	جمع‌آوری تصفیه و توزیع آب .....

(۱) شامل پروانه‌های بهره‌برداری صادره جهت واحدهای جدید راه‌اندازی شده، توسعه واحدهای موجود و واحدهای فاقد جواز تاسیس می‌باشد.

(۲) اطلاعات شامل استان البرز نیز می‌باشد.

ماخذ - اداره کل صنعت، معدن و تجارت استان تهران.

## ۸-۱- تعداد جواز تاسیس و پروانه بهره‌برداری صادر شده برای ایجاد کارگاه‌های صنعتی



منبع: جداول ۸-۱ و ۸-۲



۳-۸- میزان اشتغال کارگاه‌های صنعتی دارای پروانه بهره‌برداری صادر شده<sup>(۱)</sup> توسط اداره کل صنعت، معدن و تجارت برحسب نوع فعالیت

۱۳۹۶	۱۳۹۵	۱۳۹۰	۱۳۸۵ <sup>(۲)</sup>	فعالیت
۸۳۲۴	۱۱۹۵۸	۱۳۸۵۲	۱۷۴۴۹	جمع.....
.	.	.	.	استخراج زغال سنگ و لنینیت.....
.	.	.	.	استخراج کانه‌های فلزی.....
.	.	۸۲	.	استخراج سایر معادن.....
۱۲۱۰	۱۱۹۹	۴۴۷۷	۹۲۷	صنایع مواد غذایی و آشامیدنی.....
.	.	.	.	تولید محصولات از توتون و تنباکو - سیگار.....
۱۷۷	۸۸	۱۳۰	۱۰۰	تولید منسوجات.....
۱۲۰	۱۷۹	۲۵۴	۱۸۸	تولید پوشاک و عمل آوردن و رنگ کردن پوست خردار.....
.	.	.	.	دباغی و عمل آوردن چرم، ساخت کیف، چمدان، زین و یراق و تولید کفش.....
۱۲۱	۳۱	۳۷	۵۶	تولید چوب و محصولات چوبی و چوب پنبه (غیر از مبلمان) و ساخت کالا از نی و مواد حصیری.....
۱۲۲	۱۰۸	۲۲۰	۵۳	تولید کاغذ و محصولات کاغذی.....
۲۱۲	۶۸	۷۱	۹۸	انتشار، چاپ و تکثیر رسانه‌های ضبط شده.....
.	.	۱	۳	صنایع تولید زغال کک، پالایشگاه‌های نفت و سوخت‌های هسته‌ای.....
.	.	.	۱۰۱	صنایع تولید مواد و محصولات شیمیایی.....
۳۰۶	۳۵۳	۷۱۹	۳۱۲	تولید محصولات لاستیکی و پلاستیکی.....
۵۹۷	۱۰۲۱	۱۱۲۷	۱۰۱۷	تولید سایر محصولات کانی غیرفلزی.....
۹۰	۳۶۹	۵۱۰	۷۷۹	تولید فلزات اساسی.....
۳۰۲	۳۳۳	۷۳۸	۱۳۰۸	تولید محصولات فلزی فابریکی به جز ماشین‌آلات و تجهیزات... ..
۹۸۴	۱۴۳۴	۱۶۰۲	۱۱۰۴	تولید ماشین‌آلات و تجهیزات طبقه بندی نشده در جای دیگر..
۱۰۱۷	۱۶۷۲	۸۸۹	۱۰۴۸۷	تولید ماشین‌آلات اداری و حسابگر محاسباتی.....
۱۳۵	۴۵	۱۸۹	۱۲۶	تولید ماشین‌آلات مولد و انتقال برق و دستگاه‌های برقی طبقه بندی نشده در جای دیگر.....
۶۱۸	۱۰۰۸	۳۴۹	۲۴۶	تولید رادیو و تلویزیون و دستگاه‌ها و وسایل ارتباطی.....
۶۷۵	۴۲۹	۵۷۷	۶۷	

۳-۸- میزان اشتغال کارگاه‌های صنعتی دارای پروانه بهره‌برداری صادر شده<sup>(۱)</sup> توسط اداره کل صنعت، معدن و تجارت برحسب نوع فعالیت (دنباله)

۱۴۰۰	۱۳۹۹	۱۳۹۸	۱۳۹۷	فعالیت
۱۴۰۳۰	۱۳۳۷۹	۱۰۰۸۳	۵۹۵۰	جمع.....
.	.	.	.	استخراج زغال سنگ و لینییت.....
.	.	.	.	استخراج کانه‌های فلزی.....
۲۰	۶	۳۸	۷۰	استخراج سایر معادن.....
۱۳۶۸	۳۸۴۹	۱۸۱۹	۸۴۲	صنایع مواد غذایی و آشامیدنی.....
۱۳۲	.	۴۸	۹۰	تولید محصولات از توتون و تنباکو - سیگار.....
۳۲۵	۳۱۹	۱۷۰	۸۲	تولید منسوجات.....
۵۳۱	۱۱۲	۳۴۳	۱۷۰	تولید پوشاک و عمل آوردن و رنگ کردن پوست خردار.....
۶۰	۱۳۷۷	۳۷	۵	دباجی و عمل آوردن چرم، ساخت کیف، چمدان، زین و یراق و تولید کفش.....
۲۰۶	۸۵	۱۱۱	۶۴	تولید چوب و محصولات چوبی و چوب پنبه (غیر از مبلمان) و ساخت کالا از نی و مواد حصیری.....
۴۲۹	۱۳۲	۱۱۷	۳۴	تولید کاغذ و محصولات کاغذی.....
۴۶۴	.	۳۸	.	انتشار، چاپ و تکثیر رسانه‌های ضبط شده.....
۱۷	۲۹	۱۵	.	صنایع تولید زغال کک، پالایشگاه‌های نفت و سوخت‌های هسته‌ای...
۱۳۴۴	۴۷۷	۴۱۰	۲۵۶	صنایع تولید مواد و محصولات شیمیایی.....
۱۲۶۹	۴۵۸	۶۰۰	۵۴۶	تولید محصولات لاستیکی و پلاستیکی.....
۵۸۴	۴۴۴	۵۸۵	۲۸۷	تولید سایر محصولات کانی غیرفلزی.....
۱۸۲	۱۸۴	۲۵۸	۱۲۴	تولید فلزات اساسی.....
۱۴۳۱	۶۴۲	۹۲۷	۱۲۳۱	تولید محصولات فلزی فابریکی به جز ماشین‌آلات و تجهیزات...
۲۱۱۹	۱۶۶۹	۱۷۶۰	۹۸۳	تولید ماشین‌آلات و تجهیزات طبقه بندی نشده در جای دیگر..
۳۹۳	۱۷۷	۱۹۹	۹۶	تولید ماشین‌آلات اداری و حسابگر محاسباتی.....
۳۱۹	۸۰۸	۱۳۰۱	۳۰۳	تولید ماشین‌آلات مولد و انتقال برق و دستگاه‌های برقی طبقه بندی نشده در جای دیگر.....
۴۹۵	۳۸۲	۱۰۳	۱۰۲	تولید رادیو و تلویزیون و دستگاه‌ها و وسایل ارتباطی.....

۳-۸- میزان اشتغال کارگاه‌های صنعتی دارای پروانه بهره‌برداری صادر شده<sup>(۱)</sup> توسط اداره کل صنعت، معدن و تجارت برحسب نوع فعالیت (دنباله)

۱۳۹۶	۱۳۹۵	۱۳۹۰	(۲)۱۳۸۵	فعالیت
۱۱۸۳	۱۹۸۶	۲۲۳	۵۶	تولید ابزار پزشکی و ابزار اپتیکی و ابزار دقیق و ساعت‌های مچی و انواع دیگر ساعت .....
۱۵۶	۱۰۰۴	۱۰۶۵	۳۲۵	تولید وسایل نقلیه موتوری، تریلر و نیم تریلر .....
۱۱۷	۱۴	۱۱	۱۰	تولید سایر وسایل حمل و نقل .....
۵۱	۵۴۰	۴۲۰	۸۶	تولید مبلمان و مصنوعات طبقه بندی نشده در جای دیگر .....
۲۳	۱۰	۱۶۱	۰	بازیافت .....
۰	۰	۰	۰	تولید انرژی .....
۰	۹	۰	۰	فعالیت‌های پشتیبانی و کمکی حمل و نقل فعالیت‌های آژانس‌های مسافرتی .....
۰	۰	۰	۰	کامپیوتر و فعالیت‌های مربوطه .....
۰	۰	۰	۰	تحقیق و توسعه .....
۱۰۸	۵۸	۰	۰	سایر فعالیت‌های خدمات مهندسی .....
۰	۰	۰	۰	فاضلاب، دفع زباله، بهداشت، محیط و سایر فعالیت‌های مشابه .....
۰	۰	۰	۰	جمع‌آوری تصفیه و توزیع آب .....

۳-۸- میزان اشتغال کارگاه‌های صنعتی دارای پروانه بهره‌برداری صادر شده<sup>(۱)</sup> توسط اداره کل صنعت، معدن و تجارت برحسب نوع فعالیت (دنباله)

۱۴۰۰	۱۳۹۹	۱۳۹۸	۱۳۹۷	فعالیت
۸۴۴	۵۷۶	۲۷۸	۱۶۳	تولید ابزار پزشکی و ابزار اپتیکی و ابزار دقیق و ساعت‌های مچی و انواع دیگر ساعت .....
۹۱۵	۷۳۶	۶۴۴	۴۴	تولید وسایل نقلیه موتوری، تریلر و نیم تریلر .....
۲۹	۱۱۱	۰	۴	تولید سایر وسایل حمل و نقل .....
۲۶۰	۵۶۵	۱۴۶	۲۳۹	تولید مبلمان و مصنوعات طبقه بندی نشده در جای دیگر .....
۱۱۳	۸۱	۱۹	۶۵	بازیافت .....
۰	۰	۰	۰	تولید انرژی .....
۰	۰	۰	۱۵	فعالیت‌های پشتیبانی و کمکی حمل و نقل فعالیت‌های آژانس‌های مسافرتی .....
۰	۰	۰	۰	کامپیوتر و فعالیت‌های مربوطه .....
۰	۰	۰	۰	تحقیق و توسعه .....
۱۷۳	۱۶۰	۱۱۷	۱۳۵	سایر فعالیت‌های خدمات مهندسی .....
۸	۰	۰	۰	فاضلاب، دفع زباله، بهداشت، محیط و سایر فعالیت‌های مشابه .....
۰	۰	۰	۰	جمع‌آوری تصفیه و توزیع آب .....

(۱) شامل پروانه‌های بهره‌برداری صادره جهت واحدهای جدید راه‌اندازی شده، توسعه واحدهای موجود و واحدهای فاقد جواز تاسیس می‌باشد.

(۲) اطلاعات شامل استان البرز نیز می‌باشد.

ماخذ - اداره کل صنعت، معدن و تجارت استان تهران.

۸-۴ سرمایه‌گذاری کارگاه‌های صنعتی دارای پروانه بهره‌برداری صادر شده<sup>(۱)</sup> توسط اداره کل صنعت، معدن و تجارت برحسب نوع فعالیت

۱۳۹۶	۱۳۹۵	۱۳۹۰	۱۳۸۵ <sup>(۲)</sup>	فعالیت
۱۵۱۷۰۵۵۲	۲۰۹۷۶۶۲۳	۱۶۵۸۳۸۰۹	۳۸۰۹۶۰۳	جمع
.	.	.	.	استخراج زغال سنگ و لینییت
.	.	.	.	استخراج کانه‌های فلزی
.	.	۸۴۹۰	.	استخراج سایر معادن
۳۳۱۶۸۹۹	۴۳۰۰۵۲۴	۵۶۷۲۶۸۷	۴۰۱۸۱۶	صنایع مواد غذایی و آشامیدنی
.	.	.	.	تولید محصولات از توتون و تنباکو - سیگار
۵۶۴۲۶۰	۱۶۹۷۹۰	۷۵۳۲۷	۵۴۹۴۱	تولید منسوجات
۱۲۷۷۷۰	۴۴۴۰۳۲	۲۴۴۱۹	۵۰۰۰۰	تولید پوشاک و عمل آوردن و رنگ کردن پوست خردار
۱۷۸۶۳۵	۱۱۹۳۳۴	۴۰۸۸۰	۶۵۰۰	دبافی و عمل آوردن چرم، ساخت کیف، چمدان، زین و یراق و تولید کفش
۴۷۵۲۰۶	۴۴۰۸۰۹	۱۱۸۵۱۰	۱۵۰۰۰	تولید چوب و محصولات چوبی و چوب پنبه (غیر از مبلمان) و ساخت کالا از نی و مواد حصیری
۶۹۸۶۴۰	۴۳۲۲۳۵	۷۰۸۲۴	۱۳۴۰۰	تولید کاغذ و محصولات کاغذی
.	۵۴۴۰	۱۷۰۰	۳۰۰۰	انتشار، چاپ و تکثیر رسانه‌های ضبط شده
۶۴۰	۱۰۴۱۰	۱۵۶۰۵	۵۲۰۰	صنایع تولید زغال کک، پالایشگاه‌های نفت و سوخت‌های هسته‌ای
۵۷۱۵۵۷	۱۷۳۲۳۵۲	۱۸۸۶۹۶۵	۴۶۸۸۹۱	صنایع تولید مواد و محصولات شیمیایی
۱۳۹۰۹۵۱	۱۹۵۸۲۸۱	۱۳۶۴۰۶۳	۱۲۴۷۲۷۴	تولید محصولات لاستیکی و پلاستیکی
۱۲۸۲۴۳۵	۱۰۱۹۶۹۹	۴۸۵۰۸۷	۴۵۳۶۱۹	تولید سایر محصولات کانی غیرفلزی
۵۸۸۱۹۶	۷۷۸۹۳۹	۸۸۵۱۹۰	۲۹۷۹۵۱	تولید فلزات اساسی
۱۰۲۰۵۷۶	۱۸۶۸۵۶۴	۹۲۹۶۷۳	۳۷۲۵۳۶	تولید محصولات فلزی فابریکی به جز ماشین‌آلات و تجهیزات
۲۶۶۸۸۷۹	۱۸۶۰۴۲۴	۱۱۹۴۳۹۱	۱۶۹۲۹۷	تولید ماشین‌آلات و تجهیزات طبقه بندی نشده در جای دیگر
۱۴۵۲۸	۴۳۲۴۹	۹۲۱۲۴	۹۱۰۲۸	تولید ماشین‌آلات اداری و حسابگر محاسباتی
۴۴۶۷۶۲	۵۰۵۶۵۸	۱۴۸۹۵۷	۳۸۹۷۹	تولید ماشین‌آلات مولد و انتقال برق و دستگاه‌های برقی طبقه بندی نشده در جای دیگر
۶۵۳۱۴۷	۵۹۶۲۲۷	۱۰۴۵۴۱	۳۴۹۷۵	تولید رادیو و تلویزیون و دستگاه‌ها و وسایل ارتباطی

۸-۴ سرمایه‌گذاری کارگاه‌های صنعتی دارای پروانه بهره‌برداری صادر شده<sup>(۱)</sup> توسط اداره کل صنعت، معدن و تجارت برحسب نوع فعالیت (دنباله)

۱۴۰۰	۱۳۹۹	۱۳۹۸	۱۳۹۷	فعالیت
۲۰۶۲۳۳۵۷۲	۶۳۸۳۰۱۷۶	۷۹۳۶۴۶۲۱	۱۶۳۱۴۳۹۵	جمع.....
.	.	.	.	استخراج زغال سنگ و لینیست.....
.	.	.	.	استخراج کانه‌های فلزی.....
۶۲۰۰۰	.	۲۲۱۵۵۰	۸۷۵۰۰	استخراج سایر معادن.....
۱۱۲۲۲۳۰۷۶	۵۶۶۲۴۴۳	۵۳۱۸۰۶۰۰	۳۰۶۶۷۴۰	صنایع مواد غذایی و آشامیدنی.....
۱۱۷۴۴۳۲۰	.	۷۹۴۱	۴۳۲۷۳	تولید محصولات از توتون و تنباکو - سیگار.....
۱۴۰۵۸۳۸	۱۴۲۶۹۴۱	۱۴۰۵۷۷۹	۲۹۵۴۱۳۸	تولید منسوجات.....
۶۴۲۰۰۴	۸۸۰۷۷	۶۰۵۸۹۶	۱۶۵۵۵۶	تولید پوشاک و عمل آوردن و رنگ کردن پوست خزدار....
۶۰۵۰۰	۶۷۷۲۵۳	۴۵۵۹۰	۱۴۶۶۰	دباغی و عمل آوردن چرم، ساخت کیف، چمدان، زین و یراق و تولید کفش.....
۲۱۷۶۶۲۶	۶۸۱۷۸۴	۳۹۵۵۶۶	۴۸۵۰۹۵	تولید چوب و محصولات چوبی و چوب پنبه (غیر از مبلمان) و ساخت کالا از نی و مواد حصیری.....
۵۶۴۸۴۷	۸۷۶۲۹۱	۳۸۹۱۳۹	۱۸۸۷۱۱	تولید کاغذ و محصولات کاغذی.....
۴۰۲۶۳۱۴	.	۷۶۲۳۹	.	انتشار، چاپ و تکثیر رسانه‌های ضبط شده.....
۲۷۷۶۸۹	۲۲۸۴۶۲۶	۶۲۳۱۰	۲۵۵۰۱	صنایع تولید زغال کک، پالایشگاه‌های نفت و سوخت‌های هسته‌ای.....
۱۱۳۵۷۶۶۶	۱۲۱۷۸۲۹۷	۳۴۲۴۹۷۵	۵۹۱۱۷۰	صنایع تولید مواد و محصولات شیمیایی.....
۱۳۳۳۸۸۱۰	۵۳۶۷۹۴۹	۲۵۱۳۶۸۲	۲۱۰۲۷۹۱	تولید محصولات لاستیکی و پلاستیکی.....
۶۵۸۸۴۵۷	۳۰۸۸۱۲۱	۴۲۸۵۵۱۰	۸۷۹۳۵۹	تولید سایر محصولات کانی غیرفلزی.....
۲۱۶۶۴۰۱	۸۷۸۱۲۴	۸۴۳۲۰	۴۹۱۷۷۸	تولید فلزات اساسی.....
۱۰۷۵۶۸۸۹	۲۳۰۸۲۱۴	۱۵۹۹۹۵۶	۱۸۸۸۴۲۶	تولید محصولات فلزی فابریکی به جز ماشین‌آلات و تجهیزات.....
۱۰۴۴۱۳۹۰	۸۵۳۷۵۶۷	۲۱۴۸۴۹۷	۱۶۷۹۲۹۹	تولید ماشین‌آلات و تجهیزات طبقه بندی نشده در جای دیگر.....
۸۳۰۸۷۱	۱۱۱۶۵۴	۲۴۱۰۹۱	۴۲۷۹۸	تولید ماشین‌آلات اداری و حسابگر محاسباتی.....
۳۰۸۷۷۲۴	۲۵۱۷۳۱۴	۵۲۹۰۵۲۰	۴۵۹۴۶۵	تولید ماشین‌آلات مولد و انتقال برق و دستگاه‌های برقی طبقه بندی نشده در جای دیگر.....
۹۴۳۹۰۵	۴۶۴۱۴۶۲	۲۲۷۰۴۰	۲۲۲۶۲۹	تولید رادیو و تلویزیون و دستگاه‌ها و وسایل ارتباطی

۸-۴- سرمایه‌گذاری کارگاه‌های صنعتی دارای پروانه بهره‌برداری صادر شده<sup>(۱)</sup> توسط اداره کل صنعت، معدن و تجارت برحسب نوع فعالیت (دنباله)

۱۳۹۶	۱۳۹۵	۱۳۹۰	(۲)۱۳۸۵	فعالیت
۱۴۰۶۱۸۳	۱۶۹۲۶۶۵	۹۹۲۶۵	۱۲۰۱۲	تولید ابزار پزشکی و ابزار اپتیکی و ابزار دقیق و ساعت‌های مچی و انواع دیگر ساعت.....
۱۱۶۸۸۷	۵۷۲۵۱۶	۴۱۵۹۷۳	۴۱۱۸۴	تولید وسایل نقلیه موتوری، تریلر و نیم تریلر.....
۷۹۵۴۵	۱۱۴۶۶۹۰	۶۲۸۵	۲۵۰۰	تولید سایر وسایل حمل و نقل.....
۹۸۴۳۲	۱۱۱۰۶۶۰	۱۸۲۰۰۳	۲۹۵۰۰	تولید مبلمان و مصنوعات طبقه بندی نشده در جای دیگر.....
۷۵۵۰	۱۹۵۵۰	۲۷۶۰۸۵۰	.	بازیافت.....
.	.	.	.	تولید انرژی.....
.	۵۷۵۶۹	.	.	فعالیت‌های پشتیبانی و کمکی حمل و نقل فعالیت‌های آژانس‌های مسافرتی.....
.	.	.	.	کامپیوتر و فعالیت‌های مربوطه.....
.	.	.	.	تحقیق و توسعه.....
۱۶۲۸۷۴	۹۱۰۰۶	.	.	سایر فعالیت‌های خدمات مهندسی.....
.	.	.	.	فاضلاب، دفع زباله، بهداشت، محیط و سایر فعالیت‌های مشابه.....
.	.	.	.	جمع‌آوری تصفیه و توزیع آب.....

۸-۴- سرمایه‌گذاری کارگاه‌های صنعتی دارای پروانه بهره‌برداری صادر شده<sup>(۱)</sup> توسط اداره کل صنعت، معدن و تجارت برحسب نوع فعالیت (دنباله)

۱۴۰۰	۱۳۹۹	۱۳۹۸	۱۳۹۷	فعالیت
۴۶۴۹۷۹۲	۶۹۶۵۰۴۸	۴۴۲۰۴۳	۱۵۴۵۱۹	تولید ابزار پزشکی و ابزار اپتیکی و ابزار دقیق و ساعت‌های مچی و انواع دیگر ساعت.....
۴۷۸۶۴۴۶	۲۶۰۸۵۰۷	۱۲۷۱۸۱۳	۲۵۵۲۷۰	تولید وسایل نقلیه موتوری، تریلر و نیم تریلر.....
۷۸۷۲۲	۶۲۷۹۴	۰	۱۱۶۶۷	تولید سایر وسایل حمل و نقل.....
۱۵۰۰۷۶۸	۲۱۳۸۹۳۴	۲۵۶۲۳۹	۲۹۲۱۵۵	تولید مبلمان و مصنوعات طبقه بندی نشده در جای دیگر.....
۵۳۰۷۸۹	۵۲۰۴۹۷	۲۹۰۰۸۶	۱۲۳۱۳۳	بازیافت.....
۰	۰	۰	۰	تولید انرژی.....
۰	۰	۰	۰	فعالیت‌های پشتیبانی و کمکی حمل و نقل فعالیت‌های آژانس‌های مسافرتی.....
۰	۰	۰	۰	کامپیوتر و فعالیت‌های مربوطه.....
۰	۰	۰	۰	تحقیق و توسعه.....
۱۴۳۵۸۲۸	۲۰۸۲۷۹	۱۳۹۳۳۹	۸۸۷۶۲	سایر فعالیت‌های خدمات مهندسی.....
۵۵۵۹۰۰	۰	۰	۰	فاضلاب، دفع زباله، بهداشت، محیط و سایر فعالیت‌های مشابه.....
۰	۰	۰	۰	جمع‌آوری تصفیه و توزیع آب.....

(۱) شامل پروانه‌های بهره‌برداری صادره جهت واحدهای جدید راه‌اندازی شده، توسعه واحدهای موجود و واحدهای فاقد جواز تاسیس می‌باشد.

(۲) اطلاعات شامل استان البرز نیز می‌باشد.

ماخذ - اداره کل صنعت، معدن و تجارت استان تهران.



۵-۸- تعداد کارگاه‌های صنعتی دارای ده نفر کارکن و بیش تر بر حسب نوع فعالیت، نحوه مدیریت و طبقات کارکن

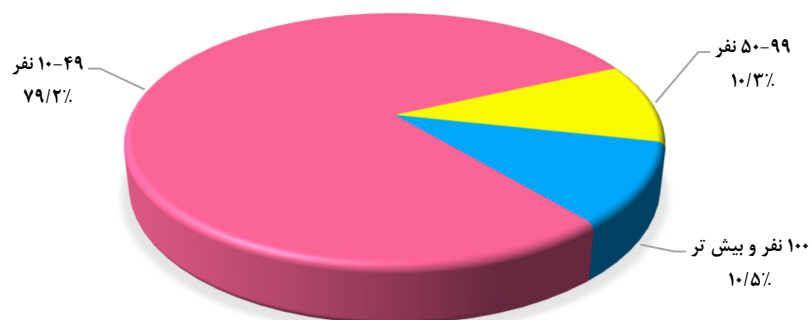
کل کارگاه‌ها				سال و فعالیت
جمع	۱۰-۴۹ نفر	۵۰-۹۹ نفر	۱۰۰ نفر و بیش تر	
۲۵۰۴	۱۶۹۰	۳۶۹	۴۴۵	..... ۱۳۸۰
۶۳۰۵	۰۰۰	۰۰۰	۰۰۰	..... ۱۳۸۵
۶۳۸۰	۰۰۰	۰۰۰	۰۰۰	..... ۱۳۹۰
۷۰۰۹	۵۶۷۰	۷۲۶	۶۱۴	..... ۱۳۹۵
۶۸۰۸	۵۵۷۰	۶۴۱	۵۹۷	..... ۱۳۹۶
۶۲۹۴	۵۱۲۰	۶۲۰	۵۵۴	..... ۱۳۹۷
۵۵۵۳	۴۲۲۶	۶۸۵	۶۴۳	..... ۱۳۹۸
<b>۶۳۹۹</b>	<b>۵۰۷۱</b>	<b>۶۵۸</b>	<b>۶۶۹</b>	<b>..... ۱۳۹۹</b>
۶۲۶	۴۸۲	۴۷	۹۷	تولید فراورده‌های غذایی، تولید انواع آشامیدنی‌ها، ..... تولید فراورده‌های توتون و تنباکو
۳۱۱	۲۸۳	۲۰	۸	..... تولید منسوجات
۱۹۵	۱۶۵	۲۰	۱۰	..... تولید پوشاک
۱۱۹	۹۹	۱۰	۹	..... تولید چرم و فراورده‌های وابسته
۳۰۹	۲۴۱	۳۵	۳۲	تولید چوب و فراورده‌های چوب و چوب پنبه (مبلمان)، ..... ساخت کالا از حصیر و مواد حصیربافی و تولید مبلمان
۱۴۱	۱۱۲	۱۶	۱۳	..... تولید کاغذ و فراورده‌های کاغذی
۲۹۰	۲۵۱	۱۸	۲۰	..... چاپ و تکثیر رسانه‌های ضبط شده
۲۷	۲۰	۱	۶	..... تولید کک و فراورده‌های حاصل از پالایش نفت
۲۶۶	۱۹۳	۴۵	۲۹	..... تولید مواد شیمیایی و فراورده‌های شیمیایی
۶۷	۲۱	۹	۳۷	..... تولید داروها و فراورده‌های دارویی شیمیایی و گیاهی
۶۰۱	۴۸۱	۷۷	۴۲	..... تولید فراورده‌های لاستیکی و پلاستیکی
۴۸۲	۴۰۹	۴۲	۳۱	..... تولید سایر فراورده‌های معدنی غیرفلزی
۳۴۲	۲۹۲	۲۸	۲۲	..... تولید فلزات پایه

۸-۵- تعداد کارگاه‌های صنعتی دارای ده نفر کارکن و بیش تر بر حسب نوع فعالیت، نحوه مدیریت و طبقات کارکن (دنباله)

کل کارگاه‌ها				سال و فعالیت
جمع	۱۰-۴۹ نفر	۵۰-۹۹ نفر	۱۰۰ نفر و بیش تر	
۸۲۰	۶۷۸	۷۴	۶۷	تولید محصولات فلزی ساخته شده به جز ماشین آلات و تجهیزات
۱۹۸	۱۳۴	۳۷	۲۷	ساخت محصولات رایانه‌ای، الکترونیکی و نوری
۳۱۷	۲۲۴	۴۱	۵۱	تولید تجهیزات برقی
۷۱۷	۵۹۵	۶۸	۵۴	تولید ماشین آلات و تجهیزات طبقه بندی نشده در جای دیگر، تعمیر و نصب ماشین آلات و تجهیزات
۳۲۶	۱۷۰	۵۶	۱۰۰	تولید وسایل نقلیه موتوری، تریلر و نیم تریلر، تولید سایر تجهیزات حمل و نقل
۲۴۴	۲۱۹	۱۳	۱۲	تولید سایر مصنوعات طبقه بندی نشده در جای دیگر

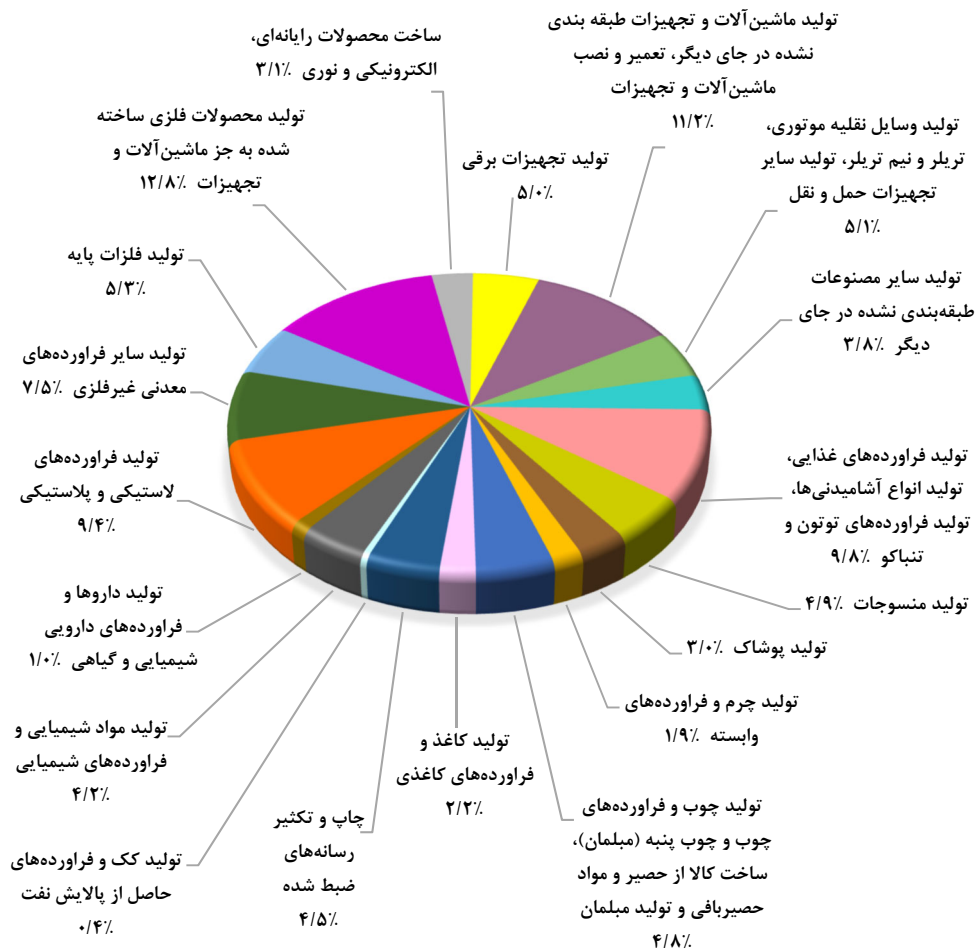
ماخذ - مرکز آمار ایران، دفتر صنعت، معدن و زیربنایی.

۸-۲- توزیع کارگاه‌های صنعتی دارای ده نفر کارکن و بیش تر بر حسب طبقات کارکن: ۱۳۹۹



مبنا: جدول ۸-۵

۳-۸- تعداد کارگاه‌های صنعتی دارای ده نفر کارکن و بیش تر برحسب نوع فعالیت: ۱۳۹۹



مبنا: جدول ۵-۸

۸-۶- تعداد شاغلان کارگاه‌های صنعتی دارای ده نفر کارکن و بیش‌تر برحسب جنس، مزد و حقوق بگیران و کارکنان بدون مزد و حقوق

مزد و حقوق بگیران			کل شاغلان	سال و طبقات کارکن
زن	مرد	مرد و زن		
۲۲۴۴۳	۲۵۰۷۴۷	۲۷۳۱۹۰	۲۷۴۲۷۶	..... ۱۳۸۰
۲۸۵۲۴	۳۲۲۵۴۳	۳۵۱۰۶۷	۳۵۳۸۵۵	..... ۱۳۸۵
۳۹۷۸۲	۳۴۳۲۱۲	۳۸۲۹۹۴	۳۸۴۰۷۹	..... ۱۳۹۰
۵۳۶۸۴	۳۷۴۸۲۴	۴۲۸۵۰۸	۴۳۲۱۱۶	..... ۱۳۹۵
۵۴۱۳۹	۳۶۳۶۹۸	۴۱۷۸۳۷	۴۲۱۹۶۵	..... ۱۳۹۶
۴۷۱۷۶	۳۳۲۷۱۵	۳۷۹۸۹۱	۳۸۳۶۱۸	..... ۱۳۹۷
۵۱۷۴۱	۳۴۵۹۵۰	۳۹۷۶۹۱	۴۰۱۴۱۱	..... ۱۳۹۸
<b>۵۴۷۶۱</b>	<b>۳۷۰۳۱۴</b>	<b>۴۲۴۹۵۵</b>	<b>۴۲۸۰۱۰</b>	..... <b>۱۳۹۹</b>
۱۲۰۹۸	۹۰۱۳۷	۱۰۲۲۳۵	۱۰۵۰۹۵	..... نفر ۱۰-۴۹
۷۱۲۸	۳۸۱۲۵	۴۵۲۵۳	۴۵۳۸۷	..... نفر ۵۰-۹۹
۳۵۵۱۴	۲۴۱۹۵۲	۲۷۷۴۶۷	۲۷۷۵۲۸	..... نفر و بیش‌تر

کارکنان بدون مزد و حقوق			سال و طبقات کارکن
زن	مرد	مرد و زن	
۲۵	۱۰۶۱	۱۰۸۶	..... ۱۳۸۰
۳۸	۲۷۵۰	۲۷۸۸	..... ۱۳۸۵
۲۰	۱۰۶۵	۱۰۸۵	..... ۱۳۹۰
۱۱۸	۳۴۹۰	۳۶۰۸	..... ۱۳۹۵
۸۱	۴۰۴۷	۴۱۲۸	..... ۱۳۹۶
۱۹۰	۳۵۳۷	۳۷۲۷	..... ۱۳۹۷
۱۵۹	۳۵۶۱	۳۷۲۰	..... ۱۳۹۸
<b>۱۰۰</b>	<b>۲۹۵۵</b>	<b>۳۰۵۵</b>	..... <b>۱۳۹۹</b>
۹۹	۲۷۶۱	۲۸۶۰	..... نفر ۱۰-۴۹
۱	۱۳۳	۱۳۴	..... نفر ۵۰-۹۹
۰	۶۱	۶۱	..... نفر و بیش‌تر

ماخذ - مرکز آمار ایران، دفتر صنعت، معدن و زیربنایی.

۷-۸- تعداد شاغلان کارگاه‌های صنعتی دارای ده نفر کارکن و بیش تر برحسب نوع فعالیت و طبقات کارکن: ۱۳۹۹

فعالیت	جمع	۱۰-۴۹ نفر	۵۰-۹۹ نفر	۱۰۰ نفر و بیش تر
جمع.....	۴۲۸۰۱۰	۱۰۵۰۹۵	۴۵۳۸۷	۲۷۷۵۲۸
تولید فراورده‌های غذایی، تولید انواع آشامیدنی‌ها، تولید فراورده‌های توتون و تنباکو.....	۶۶۱۹۱	۹۵۷۸	۳۲۳۸	۵۳۳۷۵
تولید منسوجات.....	۸۳۳۱	۵۴۲۳	۱۴۵۵	۱۴۵۳
تولید پوشاک.....	۷۵۸۴	۳۰۸۳	۱۲۷۹	۳۲۲۲
تولید چرم و فراورده‌های وابسته.....	۵۱۶۶	۱۶۸۹	۷۵۸	۲۷۱۹
تولید چوب و فراورده‌های چوب و چوب پنبه (مبلمان)، ساخت کالا از حصیر و مواد حصیریافی و تولید مبلمان.....	۱۲۸۷۶	۴۹۹۰	۲۵۰۹	۵۳۷۶
تولید کاغذ و فراورده‌های کاغذی.....	۵۸۳۲	۲۰۰۹	۱۱۸۲	۲۶۴۱
چاپ و تکثیر رسانه‌های ضبط شده.....	۱۰۸۰۲	۴۵۲۷	۱۲۷۳	۵۰۰۲
تولید کک و فراورده‌های حاصل از پالایش نفت.....	۷۵۴۵	۰۰۰	۰۰۰	۰۰۰
تولید مواد شیمیایی و فراورده‌های شیمیایی.....	۱۵۱۵۵	۳۸۵۳	۳۳۹۷	۷۹۰۶
تولید داروها و فراورده‌های دارویی شیمیایی و گیاهی.....	۱۴۱۱۱	۴۴۸	۸۲۰	۱۲۸۴۳
تولید فراورده‌های لاستیکی و پلاستیکی.....	۲۵۳۷۶	۹۹۳۰	۵۲۸۷	۱۰۱۶۰
تولید سایر فراورده‌های معدنی غیرفلزی.....	۲۰۳۲۵	۸۱۰۸	۲۸۴۳	۹۳۷۴
تولید فلزات پایه.....	۱۲۳۲۴	۶۰۳۹	۱۹۳۹	۴۳۴۶
تولید محصولات فلزی ساخته شده به جز ماشین‌آلات و تجهیزات.....	۳۴۸۴۵	۱۳۹۰۶	۴۷۰۹	۱۶۲۳۰
ساخت محصولات رایانه‌ای، الکترونیکی و نوری.....	۱۳۳۰۵	۳۲۷۷	۲۵۱۸	۷۵۱۰
تولید تجهیزات برقی.....	۲۱۷۸۹	۵۴۱۷	۲۷۴۴	۱۳۶۲۸
تولید ماشین‌آلات و تجهیزات طبقه بندی نشده در جای دیگر، تعمیر و نصب ماشین‌آلات و تجهیزات.....	۲۸۹۶۶	۱۲۹۶۸	۴۴۹۷	۱۱۵۰۱
تولید وسایل نقلیه موتوری، تریلر و نیم تریلر، تولید سایر تجهیزات حمل و نقل.....	۱۰۹۰۹۱	۴۱۳۰	۳۹۲۳	۱۰۱۰۳۸
تولید سایر مصنوعات طبقه بندی نشده در جای دیگر.....	۸۳۹۷	۵۱۸۹	۹۵۴	۲۲۵۴

ماخذ - مرکز آمار ایران. دفتر صنعت، معدن و زیربنایی.

۸-۸- جبران خدمات مزد و حقوق‌بگیران کارگاه‌های صنعتی دارای ده نفر کارکن و بیش‌تر  
برحسب نوع فعالیت و طبقات کارکن: ۱۳۹۹ (میلیون ریال)

فعالیت	جمع	۱۰-۴۹ نفر	۵۰-۹۹ نفر	۱۰۰ نفر و بیش‌تر
جمع.....	۳۰۲۵۷۶۲۴۴	۴۷۵۳۶۷۸۸	۲۱۹۶۵۹۶۲	۲۳۳۰۷۳۴۹۵
تولید فراورده‌های غذایی، تولید انواع آشامیدنی‌ها، تولید فراورده‌های توتون و تنباکو.....	۳۵۵۵۵۵۷۰	۴۲۲۲۶۱۳	۱۵۶۸۳۲۸	۲۹۷۶۴۶۲۹
تولید منسوجات.....	۳۸۳۹۸۹۳	۲۳۵۹۰۱۴	۷۱۰۶۲۹	۷۷۰۲۵۱
تولید پوشاک.....	۳۴۳۸۷۵۸	۱۲۳۰۵۳۴	۶۱۲۲۸۱	۱۵۹۵۹۴۳
تولید چرم و فراورده‌های وابسته.....	۲۶۲۳۷۹۰	۷۱۸۱۸۵	۳۶۲۸۲۵	۱۵۴۲۷۸۰
تولید چوب و فراورده‌های چوب و چوب پنبه (میلان)، ساخت کالا از حصیر و مواد حصیریافی و تولید میلان.....	۶۰۹۸۵۵۵	۲۱۳۱۸۲۸	۱۱۲۸۰۴۲	۲۸۳۸۶۸۵
تولید کاغذ و فراورده‌های کاغذی.....	۲۹۴۰۷۰۸	۹۶۷۴۱۰	۵۴۹۳۹۶	۱۴۲۳۹۰۲
چاپ و تکثیر رسانه‌های ضبط شده.....	۵۵۸۱۵۴۷	۱۹۷۹۹۳۶	۵۹۱۷۸۰	۳۰۰۹۸۳۱
تولید کک و فراورده‌های حاصل از پالایش نفت.....	۸۱۱۳۴۳۸	۰۰۰	۰۰۰	۰۰۰
تولید مواد شیمیایی و فراورده‌های شیمیایی.....	۹۷۸۲۶۲۸	۱۸۹۳۷۰۹	۱۶۷۲۰۰۷	۶۲۱۶۹۱۲
تولید داروها و فراورده‌های دارویی شیمیایی و گیاهی.....	۱۰۹۷۳۳۵۵	۲۰۴۰۱۷	۴۴۲۵۸۵	۱۰۳۲۶۷۵۳
تولید فراورده‌های لاستیکی و پلاستیکی.....	۱۱۸۹۵۳۷۷	۴۳۳۷۸۸۳	۲۵۲۸۹۶۶	۵۰۲۸۵۲۸
تولید سایر فراورده‌های معدنی غیرفلزی.....	۱۱۰۲۵۱۸۲	۳۸۴۸۲۷۸	۱۳۴۷۸۳۵	۵۸۲۹۰۶۸
تولید فلزات پایه.....	۵۸۳۲۱۶۶	۲۶۹۴۳۹۹	۱۱۱۲۶۰۳	۲۰۲۵۱۶۴
تولید محصولات فلزی ساخته شده به جز ماشین‌آلات و تجهیزات.....	۱۷۳۳۶۹۷۹	۵۷۵۳۰۴۴	۲۰۵۳۵۸۴	۹۵۳۰۳۵۲
ساخت محصولات رایانه‌ای، الکترونیکی و نوری.....	۷۶۷۱۷۰۴	۱۶۴۰۱۰۷	۱۲۰۴۲۳۲	۴۸۲۷۳۶۴
تولید تجهیزات برقی.....	۱۱۴۶۶۷۵۵	۲۴۰۲۶۵۶	۱۳۸۳۴۱۳	۷۶۸۰۶۸۶
تولید ماشین‌آلات و تجهیزات طبقه بندی نشده در جای دیگر، تعمیر و نصب ماشین‌آلات و تجهیزات.....	۱۴۸۸۷۵۵۶	۵۹۸۹۴۵۴	۲۲۱۸۲۳۵	۶۶۷۹۸۶۷
تولید وسایل نقلیه موتوری، تریلر و نیم تریلر، تولید سایر تجهیزات حمل و نقل.....	۱۲۹۱۲۷۶۷۹	۲۰۰۰۵۸۴	۱۹۹۵۴۳۳	۱۲۵۱۳۱۶۶۲
تولید سایر مصنوعات طبقه بندی نشده در جای دیگر.....	۴۳۸۴۶۰۳	۲۸۴۸۸۹۱	۴۵۲۴۴۵	۱۰۸۳۲۶۷

ماخذ - مرکز آمار ایران. دفتر صنعت، معدن و زیربنایی.

۸-۹- جبران خدمات مزد و حقوق بگیران کارگاه‌های صنعتی دارای ده نفر کارکن و بیش‌تر  
برحسب جنس و طبقات کارکن (میلیون ریال)

مرد و زن			سال و طبقات کارکن
سایر پرداختی‌ها	مزد و حقوق	جمع	
۳۰۶۰۶۰۵	۳۴۶۷۳۱۲	۶۵۲۷۹۱۷	..... ۱۳۸۰
...	...	۲۱۸۲۲۲۴۳	..... ۱۳۸۵
...	...	۴۹۴۴۷۷۰۶	..... ۱۳۹۰
۵۵۸۴۵۰۸۷	۸۶۷۸۴۹۹۹	۱۴۲۶۳۰۰۸۶	..... ۱۳۹۵
...	...	۱۵۸۲۹۳۷۸۶	..... ۱۳۹۶
۶۲۲۹۲۳۸۵	۱۰۵۲۰۰۷۸۷	۱۶۷۴۹۳۱۷۲	..... ۱۳۹۷
۳۷۷۲۵۰۳۰	۱۵۳۳۶۱۵۰۴	۱۹۱۰۸۶۵۳۴	..... ۱۳۹۸
<b>۷۷۴۷۲۹۹۵</b>	<b>۲۲۵۱۰۳۲۴۹</b>	<b>۳۰۲۵۷۶۲۴۴</b>	..... <b>۱۳۹۹</b>
۸۷۵۲۹۸۷	۳۸۷۸۳۸۰۱	۴۷۵۳۶۷۸۸	..... نفر ۱۰-۴۹
۴۶۴۴۲۰۳	۱۷۳۲۱۷۵۹	۲۱۹۶۵۹۶۲	..... نفر ۵۰-۹۹
۶۴۰۷۵۸۰۵	۱۶۸۹۹۷۶۹۰	۲۳۳۰۷۳۴۹۵	..... نفر ۱۰۰ و بیش‌تر

مرد			سال و طبقات کارکن
سایر پرداختی‌ها	مزد و حقوق	جمع	
۲۸۷۳۸۱۶	۳۲۰۹۶۴۶	۶۰۸۳۴۶۲	..... ۱۳۸۰
...	...	...	..... ۱۳۸۵
...	...	...	..... ۱۳۹۰
۵۰۸۴۲۶۵۲	۷۸۱۱۴۰۴۸	۱۲۸۹۵۶۷۰۰	..... ۱۳۹۵
...	...	...	..... ۱۳۹۶
۵۵۹۲۶۶۳۱	۹۳۶۸۴۲۹۱	۱۴۹۶۱۰۹۲۲	..... ۱۳۹۷
۳۳۳۸۹۲۸۹	۱۳۵۶۸۲۲۵۱	۱۶۹۰۷۱۵۴۰	..... ۱۳۹۸
<b>۶۹۴۹۴۱۰۸</b>	<b>۱۹۹۲۴۵۳۷۴</b>	<b>۲۶۸۷۳۹۴۸۲</b>	..... <b>۱۳۹۹</b>
۷۷۴۱۸۲۰	۳۳۹۹۳۸۵۵	۴۱۷۳۵۶۷۵	..... نفر ۱۰-۴۹
۳۹۲۱۴۱۱	۱۴۷۷۰۹۶۴	۱۸۶۹۲۳۷۵	..... نفر ۵۰-۹۹
۵۷۸۳۰۸۷۷	۱۵۰۴۸۰۵۵۵	۲۰۸۳۱۱۴۳۲	..... نفر ۱۰۰ و بیش‌تر

۸-۹- جبران خدمات مزد و حقوق بگیران کارگاه‌های صنعتی دارای ده نفر کارکن و بیش تر  
برحسب جنس و طبقات کارکن (دنباله) (میلیون ریال)

زن			سال و طبقات کارکن
سایر پرداختی‌ها	مزد و حقوق	جمع	
۱۸۶۷۸۹	۲۵۷۶۶۶	۴۴۴۴۵۵	..... ۱۳۸۰
...	...	...	..... ۱۳۸۵
...	...	...	..... ۱۳۹۰
۵۰۰۲۴۳۵	۸۶۷۰۹۵۱	۱۳۶۷۳۳۸۶	..... ۱۳۹۵
...	...	...	..... ۱۳۹۶
۶۳۶۵۷۵۴	۱۱۵۱۶۴۹۶	۱۷۸۸۲۲۴۹	..... ۱۳۹۷
۴۳۳۵۷۴۱	۱۷۶۷۹۲۵۳	۲۲۰۱۴۹۹۵	..... ۱۳۹۸
<b>۷۹۷۸۸۸۱۷</b>	<b>۲۵۸۵۷۸۷۵</b>	<b>۳۳۸۳۶۷۶۲</b>	..... <b>۱۳۹۹</b>
۱۰۱۱۱۶۷	۴۷۸۹۹۴۵	۵۸۰۱۱۱۲	..... نفر ۱۰-۴۹
۷۲۲۷۹۲	۲۵۵۰۷۹۵	۳۲۷۳۵۸۶	..... نفر ۵۰-۹۹
۶۲۴۴۹۲۸	۱۸۵۱۷۱۳۵	۲۴۷۶۲۰۶۳	..... نفر ۱۰۰ و بیش تر

ماخذ - مرکز آمار ایران، دفتر صنعت، معدن و زیربنایی.



۱۰-۸- سرمایه‌گذاری (تغییرات اموال سرمایه‌ای) کارگاه‌های صنعتی دارای ده نفر کارکن و بیش‌تر برحسب نوع اموال سرمایه‌ای و طبقات کارکن (میلیون ریال)

سال و طبقات کارکن	جمع	ماشین آلات و ابزار و وسایل کار بادوام	تجهیزات اداری
..... ۱۳۸۰	۱۹۷۷۵۴۹	۱۱۰۴۳۴۰	۱۶۷۳۷۳
..... ۱۳۸۵	۱۱۹۹۰۹۹۹	...	...
..... ۱۳۹۰	۱۵۴۶۶۱۹۴	...	...
..... ۱۳۹۵	۲۵۱۷۱۸۰۵	۱۴۲۴۰۳۰۸	۱۴۵۷۶۴۹
..... ۱۳۹۶	۳۴۲۲۸۳۸۴	...	...
..... ۱۳۹۷	۳۵۵۰۴۸۶۵	۱۶۰۸۸۷۳۵	۱۳۲۷۲۴۱
..... ۱۳۹۸	۴۳۲۸۱۶۶۷	۱۶۲۷۴۰۴۳	۱۹۸۴۵۰۸
..... ۱۳۹۹	۱۶۲۸۰۴۴۱۹	۵۲۷۷۶۸۹۵	۳۴۲۳۲۶۲
..... نفر ۱۰-۴۹	۱۲۴۶۷۶۶۵	۸۶۵۴۳۴۲	۳۴۲۵۷۴
..... نفر ۵۰-۹۹	۵۶۲۱۱۵۰۳	۴۰۲۵۳۲۹	۱۸۸۶۳۱
..... نفر ۱۰۰ و بیش‌تر	۹۴۱۲۵۲۵۱	۴۰۰۹۷۲۲۵	۲۸۹۲۰۵۸

سال و طبقات کارکن	وسایل نقلیه	ساختمان (بدون زمین)	زمین	نرم افزارهای کامپیوتری
..... ۱۳۸۰	۱۵۱۸۳۷	۳۴۳۴۷۲	۱۲۷۴۵۷	۸۳۰۷۰
..... ۱۳۸۵	...	...	...	...
..... ۱۳۹۰	...	...	...	...
..... ۱۳۹۵	-۲۶۴۵۷۴۰	۹۷۲۶۹۰۰	۲۱۶۲۲۰۷	۲۳۰۴۸۰
..... ۱۳۹۶	...	...	...	...
..... ۱۳۹۷	۷۹۵۳۳۷	۸۴۹۷۴۳۶	۷۹۹۲۱۶۴	۸۰۳۹۵۳
..... ۱۳۹۸	۹۸۰۱۳۷	۱۰۶۶۷۰۳۶	۱۲۷۵۴۴۳۶	۶۲۱۵۰۶
..... ۱۳۹۹	۴۳۵۲۴۸۱	۲۸۸۳۱۴۵۵	۷۲۴۱۹۱۶۸	۱۰۰۱۱۵۰
..... نفر ۱۰-۴۹	۱۰۳۲۳۸	۲۳۹۶۷۱۷	۸۰۰۲۷۹	۱۷۰۵۱۴
..... نفر ۵۰-۹۹	۱۳۲۹۸۷	۱۰۴۲۳۵۰۵	۴۱۴۱۰۵۷۳	۳۰۴۷۹
..... نفر ۱۰۰ و بیش‌تر	۴۱۱۶۲۶۳	۱۶۰۱۱۲۳۲	۳۰۲۰۸۳۱۶	۸۰۰۱۵۷

ماخذ - مرکز آمار ایران. دفتر صنعت، معدن و زیربنایی.

۸-۱۱- سرمایه‌گذاری (تغییرات اموال سرمایه‌ای) کارگاه‌های صنعتی دارای ده نفر کارکن و بیش‌تر برحسب نوع فعالیت و طبقات کارکن: ۱۳۹۹ (میلیون ریال)

فعالیت	جمع	۱۰-۴۹ نفر	۵۰-۹۹ نفر	۱۰۰ نفر و بیش‌تر
جمع.....	۱۶۲۸۰۴۴۱۹	۱۲۴۶۷۶۶۵	۵۶۲۱۱۵۰۳	۹۴۱۲۵۲۵۱
تولید فراورده‌های غذایی، تولید انواع آشامیدنی‌ها، تولید فراورده‌های توتون و تنباکو.....	۲۵۴۳۱۴۹۶	۲۸۱۶۶۸۸	۷۴۹۶۳۲	۲۱۸۶۵۱۷۶
تولید منسوجات.....	۱۷۶۴۳۵۹	۹۲۳۲۹۵	۳۳۰۶۰۵	۵۱۰۴۵۹
تولید پوشاک.....	۳۸۸۱۴۴	۱۳۹۲۳۷	۵۷۴۸	۲۴۳۱۵۹
تولید چرم و فراورده‌های وابسته.....	۶۵۸۷۴۷	۱۲۵۱۰۱	۴۱۹۲	۵۲۹۴۵۴
تولید چوب و فراورده‌های چوب و چوب پنبه (مبلمان)، ساخت کالا از حصیر و مواد حصیریافی و تولید مبلمان.....	۳۲۴۹۶۱	۱۳۸۸۳۳	۸۵۴۷۲	۱۰۰۶۵۷
تولید کاغذ و فراورده‌های کاغذی.....	۲۰۲۰۴۱۹	۲۰۵۳۱۵	۴۶۱۳۶۷	۱۳۵۳۷۳۸
چاپ و تکثیر رسانه‌های ضبط شده.....	۴۶۵۴۹۲۹	۲۲۹۹۲۴	۱۱۹۹۲	۴۴۱۳۰۱۳
تولید کک و فراورده‌های حاصل از پالایش نفت.....	۲۸۳۳۸۵۷	...	...	...
تولید مواد شیمیایی و فراورده‌های شیمیایی.....	۲۳۹۱۵۴۳	۵۱۲۴۹۱	۳۰۲۳۴۰	۱۵۷۶۷۱۱
تولید داروها و فراورده‌های دارویی شیمیایی و گیاهی.....	۴۸۵۰۵۶۸	۸۷۳۶	۱۸۰۴۱۷	۴۶۶۱۴۱۵
تولید فراورده‌های لاستیکی و پلاستیکی.....	۵۵۴۰۴۰۷۱	۱۸۶۶۸۳۶	۵۱۰۸۱۱۹۳	۲۴۵۶۰۴۱
تولید سایر فراورده‌های معدنی غیرفلزی.....	۶۰۰۸۶۹۶	۵۳۱۸۱۵	۵۷۲۶۹۲	۴۹۰۴۱۸۹
تولید فلزات پایه.....	۱۵۴۰۰۴۱	۴۹۶۵۱۷	۷۹۱۹۱۶	۲۵۱۶۰۸
تولید محصولات فلزی ساخته شده به جز ماشین‌آلات و تجهیزات.....	۴۵۶۸۵۲۳	۷۳۶۱۷۵	۶۰۰۰۷۷	۳۲۳۲۲۷۱
ساخت محصولات رایانه‌ای، الکترونیکی و نوری.....	۱۴۵۹۵۸۰	۱۱۰۰۳۹	۹۸۷۷۰	۱۲۵۰۷۷۲
تولید تجهیزات برقی.....	۵۰۷۴۴۸۴	۲۵۰۹۶۵	۱۴۹۵۶۶	۴۶۷۳۹۵۳
تولید ماشین‌آلات و تجهیزات طبقه بندی نشده در جای دیگر، تعمیر و نصب ماشین‌آلات و تجهیزات.....	۱۰۴۱۴۶۶۷	۶۲۷۰۶۹	۲۳۱۶۲۷	۹۵۵۵۹۷۰
تولید وسایل نقلیه موتوری، تریلر و نیم تریلر، تولید سایر تجهیزات حمل و نقل.....	۳۲۳۴۲۲۷۶	۲۴۵۳۹۰۲	۵۳۵۰۷۰	۲۹۳۵۳۳۰۴
تولید سایر مصنوعات طبقه بندی نشده در جای دیگر.....	۶۷۳۰۵۸	۵۱۸۹۳	۱۸۸۲۸	۶۰۲۳۳۶

ماخذ - مرکز آمار ایران. دفتر صنعت، معدن و زیربنایی.

۱۲-۸- ارزش داده‌های فعالیت صنعتی کارگاه‌های صنعتی دارای ده نفر کارکن و بیش تر برحسب  
نوع فعالیت و طبقات کارکن (میلیون ریال)

سال و فعالیت	جمع	۱۰-۴۹ نفر	۵۰-۹۹ نفر	۱۰۰ نفر و بیش تر
..... ۱۳۸۰	...	...	...	...
..... ۱۳۸۵	۱۷۸۳۴۰۰۵۸	...	...	...
..... ۱۳۹۰	۴۶۸۴۰۳۲۲۷	...	...	...
..... ۱۳۹۵	۷۴۵۰۴۱۱۷۰	۷۱۸۹۰۳۶۴	۴۹۷۱۵۰۴۴	۶۲۳۴۳۵۷۶۲
..... ۱۳۹۶	۹۷۳۲۴۶۴۳۰	...	...	...
..... ۱۳۹۷	۱۳۰۴۰۳۶۷۴۱	۱۴۴۸۱۲۵۴۷	۹۰۵۴۹۷۹۴	۱۰۶۸۶۷۴۴۰۰
..... ۱۳۹۸	۱۸۳۳۹۱۹۱۵۴	۲۶۴۸۲۵۴۴۳	۸۸۴۲۹۷۸۷	۱۴۸۰۶۶۳۹۲۴
..... <b>۱۳۹۹</b>	<b>۳۱۹۶۱۷۱۱۴۶</b>	<b>۴۱۰۵۵۳۶۶۰</b>	<b>۱۹۷۹۱۴۳۷۰</b>	<b>۲۵۸۱۷۷۰۳۱۳۷</b>
تولید فراورده‌های غذایی، تولید انواع آشامیدنی‌ها، تولید فراورده‌های توتون و تنباکو.....	۳۲۱۶۳۲۷۸۹	۳۵۲۶۰۰۲۶	۱۲۸۴۲۴۳۹	۲۷۳۵۳۰۳۲۳
تولید منسوجات.....	۲۷۷۶۰۵۰۹	۲۰۲۷۳۹۱۷	۴۵۸۰۵۸۰	۲۹۰۶۰۱۲
تولید پوشاک.....	۱۱۲۹۴۲۸۱	۴۰۷۷۹۷۴	۳۲۱۲۸۳۷	۴۰۰۳۴۷۰
تولید چرم و فراورده‌های وابسته.....	۱۳۲۵۵۶۵۱	۳۹۹۳۲۷۲	۱۱۳۳۱۲۷	۸۱۲۹۲۵۱
تولید چوب و فراورده‌های چوب و چوب پنبه (مبلمان)، ساخت کالا از حصیر و مواد حصیربافی و تولید مبلمان.....	۳۲۵۷۷۶۹۸	۱۵۱۴۹۳۶۶	۵۰۸۷۴۴۲	۱۲۳۴۰۸۹۱
تولید کاغذ و فراورده‌های کاغذی.....	۲۸۶۵۹۴۶۳	۹۰۳۰۷۴۱	۳۸۷۳۲۴۴	۱۵۷۵۵۴۷۸
چاپ و تکثیر رسانه‌های ضبط شده.....	۲۴۱۳۱۸۹۶	۶۴۳۹۲۹۱	۳۷۱۵۴۳۱	۱۳۹۷۷۱۷۳
تولید کک و فراورده‌های حاصل از پالایش نفت...	۷۸۴۷۰۵۸۱۶	...	...	...
تولید مواد شیمیایی و فراورده‌های شیمیایی....	۱۱۱۰۶۳۷۸۸	۲۹۱۳۸۹۲۲	۱۶۰۳۲۵۳۱	۶۵۸۹۲۳۳۵
تولید داروها و فراورده‌های دارویی شیمیایی و گیاهی.....	۶۱۸۹۹۸۴۶	۲۹۳۱۹۷۰	۲۲۸۴۲۳۵	۵۶۶۸۳۶۴۱
تولید فراورده‌های لاستیکی و پلاستیکی.....	۱۲۱۵۸۶۱۶۶	۴۹۳۳۵۵۷۰	۲۳۷۳۳۴۲۹	۴۸۵۱۷۱۶۸
تولید سایر فراورده‌های معدنی غیرفلزی.....	۵۶۰۳۸۴۰۸	۲۴۹۳۹۸۲۶	۷۴۴۰۲۸۸	۲۳۶۵۸۲۹۳
تولید فلزات پایه.....	۱۸۳۴۶۹۱۹۴	۶۶۵۹۷۵۳۴	۵۱۰۹۴۸۴۴	۶۵۷۷۶۸۱۶

۱۲-۸- ارزش داده‌های فعالیت صنعتی کارگاه‌های صنعتی دارای ده نفر کارکن و بیش تر برحسب  
نوع فعالیت و طبقات کارکن (دنباله)  
(میلیون ریال)

سال و فعالیت	جمع	۱۰-۴۹ نفر	۵۰-۹۹ نفر	۱۰۰ نفر و بیش تر
تولید محصولات فلزی ساخته شده به جز ماشین‌آلات و تجهیزات.....	۱۲۸۷۴۵۸۷۵	۵۴۳۲۲۲۸۹	۱۲۸۹۸۶۵۷	۶۱۵۲۴۹۲۹
ساخت محصولات رایانه‌ای، الکترونیکی و نوری.....	۴۲۷۴۳۴۱۹	۱۱۱۰۲۰۸۵	۹۸۳۵۲۵۰	۲۱۸۰۶۰۸۳
تولید تجهیزات برقی.....	۱۴۹۸۱۶۸۶۴	۲۱۷۳۹۲۸۰	۷۱۶۶۹۷۴	۱۲۰۹۱۰۶۱۰
تولید ماشین‌آلات و تجهیزات طبقه بندی نشده در جای دیگر، تعمیر و نصب ماشین‌آلات و تجهیزات.....	۹۲۵۵۰۲۰۸	۳۱۲۹۸۳۳۳	۱۵۳۸۰۵۴۱	۴۵۸۷۱۳۳۴
تولید وسایل نقلیه موتوری، تریلر و نیم تریلر، تولید سایر تجهیزات حمل و نقل.....	۹۹۴۳۰۱۴۹۳	۱۷۵۹۸۹۳۴	۱۶۵۵۰۵۹۲	۹۶۰۱۵۱۹۶۷
تولید سایر مصنوعات طبقه بندی نشده در جای دیگر ...	۹۹۳۷۷۸۵	۴۳۲۸۵۱۳	۹۶۸۵۰۴	۴۶۴۰۷۶۹

ماخذ - مرکز آمار ایران. دفتر صنعت، معدن و زیربنایی.

۱۳-۸- ارزش ستاندهای فعالیت صنعتی کارگاههای صنعتی دارای ده نفر کارکن و بیش تر برحسب  
نوع فعالیت و طبقات کارکن  
(میلیون ریال)

سال و فعالیت	جمع	۱۰-۴۹ نفر	۵۰-۹۹ نفر	۱۰۰ نفر و بیش تر
..... ۱۳۸۰	...	...	...	...
..... ۱۳۸۵	۲۶۶۸۲۵۹۸۸	...	...	...
..... ۱۳۹۰	۶۲۱۴۱۵۸۸۰	...	...	...
..... ۱۳۹۵	۱۱۱۱۲۶۱۵۰۹	۱۱۳۲۰۰۹۰۶	۷۳۱۹۸۹۷۴	۹۲۴۸۶۱۶۲۹
..... ۱۳۹۶	۱۳۶۵۹۱۷۴۳۰	...	...	...
..... ۱۳۹۷	۱۶۹۴۸۱۶۸۳۲	۲۴۱۶۰۶۱۲۱	۱۲۶۴۵۵۹۱۳	۱۳۲۶۷۵۴۷۹۹
..... ۱۳۹۸	۲۴۰۸۷۲۹۴۷۴	۴۰۰۷۹۸۹۹۳	۱۳۰۶۰۱۶۰۷	۱۸۷۷۳۲۸۸۷۳
..... <b>۱۳۹۹</b>	<b>۶۲۶۲۷۴۹۹۹۱</b>	<b>۶۳۴۹۹۳۴۵۹</b>	<b>۲۸۴۳۵۶۶۳۸</b>	<b>۳۳۴۳۳۹۹۸۹۴</b>
تولید فراوردههای غذایی، تولید انواع آشامیدنیها، تولید فراوردههای توتون و تنباکو.....	۴۵۵۸۶۹۵۷۵	۵۵۷۲۳۵۶۲	۱۸۸۰۷۱۱۵	۳۸۱۳۳۸۸۹۸
تولید منسوجات.....	۴۱۴۰۹۰۵۰	۲۹۰۳۷۱۹۳	۷۳۰۳۱۳۵	۵۰۶۸۷۲۳
تولید پوشاک.....	۱۹۷۶۰۶۶۶	۶۳۰۳۵۶۳	۴۸۶۵۹۰۴	۸۵۹۱۱۹۹
تولید چرم و فراوردههای وابسته.....	۱۸۹۳۷۹۹۴	۷۵۰۱۵۱۰	۱۷۹۴۲۵۰	۹۶۴۲۲۳۴
تولید چوب و فراوردههای چوب و چوب پنبه (مبلمان)، ساخت کالا از حصیر و مواد حصیربافی و تولید مبلمان.....	۵۵۵۳۸۱۱۸	۲۴۶۴۰۶۶۷	۷۷۱۵۲۲۸	۲۳۱۸۲۲۲۳
تولید کاغذ و فراوردههای کاغذی.....	۴۳۰۶۱۵۱۳	۱۲۸۳۵۹۷۸	۶۱۳۷۳۸۴	۲۴۰۸۸۱۵۱
چاپ و تکثیر رسانه‌های ضبط شده.....	۴۷۵۷۷۴۵۵	۱۴۰۷۲۰۷۱	۶۱۳۷۸۹۴	۲۷۳۶۷۴۹۰
تولید کک و فراوردههای حاصل از پالایش نفت ...	۹۴۶۳۸۱۹۸۷	...	...	...
تولید مواد شیمیایی و فراوردههای شیمیایی .....	۱۷۰۴۶۵۷۱۳	۴۴۸۶۱۶۱۶	۲۶۵۸۱۶۳۷	۹۹۰۲۲۴۶۰
تولید داروها و فراوردههای دارویی شیمیایی و گیاهی.....	۱۳۱۹۸۳۳۵۹	۴۴۹۳۴۷۲	۴۱۹۴۳۲۳	۱۲۳۲۹۵۵۶۴
تولید فراوردههای لاستیکی و پلاستیکی.....	۱۸۷۲۱۳۸۱۲	۷۴۲۸۷۹۳۴	۳۳۸۹۸۵۰۷	۷۹۰۲۷۳۷۱
تولید سایر فراوردههای معدنی غیرفلزی .....	۱۰۱۹۵۱۴۶۹	۳۹۲۰۲۰۴۷	۱۳۲۱۱۰۶۳	۴۹۵۳۸۳۵۹
تولید فلزات پایه.....	۲۴۱۰۷۶۰۴۳	۹۱۸۴۶۵۴۰	۵۶۳۱۹۲۵۹	۹۲۹۱۰۲۴۴

۱۳-۸- ارزش ستانده‌های فعالیت صنعتی کارگاه‌های صنعتی دارای ده نفر کارکن و بیش تر برحسب  
نوع فعالیت و طبقات کارکن (دنباله)  
(میلیون ریال)

سال و فعالیت	جمع	۱۰-۴۹ نفر	۵۰-۹۹ نفر	۱۰۰ نفر و بیش تر
تولید محصولات فلزی ساخته شده به جز ماشین‌آلات و تجهیزات.....	۲۱۵۱۷۷۴۵۰	۸۴۳۵۵۶۵۹	۲۰۱۴۱۳۴۴	۱۱۰۶۸۰۴۴۷
ساخت محصولات رایانه‌ای، الکترونیکی و نوری....	۷۱۲۹۰۸۳۰	۱۶۵۹۹۶۷۲	۱۴۸۵۰۳۴۸	۳۹۸۴۰۸۰۹
تولید تجهیزات برقی.....	۲۲۷۹۸۱۳۹۹	۳۲۹۰۶۲۸۷	۱۱۴۵۸۸۳۳	۱۸۳۶۱۶۲۷۹
تولید ماشین‌آلات و تجهیزات طبقه بندی نشده در جای دیگر، تعمیر و نصب ماشین‌آلات و تجهیزات.....	۱۶۲۱۰۹۹۴۲	۵۳۸۹۵۲۲۹	۲۳۴۹۵۱۰۹	۸۴۷۱۹۶۰۴
تولید وسایل نقلیه موتوری، تریلر و نیم تریلر، تولید سایر تجهیزات حمل و نقل.....	۱۱۰۰۴۵۴۴۲۱	۲۵۸۳۲۳۹۲	۲۵۴۷۸۳۳۶	۱۰۴۹۱۴۳۶۹۳
تولید سایر مصنوعات طبقه بندی نشده در جای دیگر.....	۲۴۵۰۹۱۹۵	۱۱۸۹۷۲۳۶	۱۸۰۵۷۴۶	۱۰۸۰۶۲۱۲

ماخذ - مرکز آمار ایران. دفتر صنعت، معدن و زیربنایی.

۱۴-۸- ارزش افزوده فعالیت صنعتی کارگاه‌های صنعتی دارای ده نفر کارکن و بیش تر برحسب  
نوع فعالیت و طبقات کارکن (میلیون ریال)

سال و فعالیت	جمع	۱۰-۴۹ نفر	۵۰-۹۹ نفر	۱۰۰ نفر و بیش تر
..... ۱۳۸۰	۲۷۴۴۱۷۸۵	۱۴۶۹۷۰۲	...	...
..... ۱۳۸۵	۸۸۴۸۵۹۳۰	...	...	...
..... ۱۳۹۰	۱۵۳۰۱۲۶۵۳	...	...	...
..... ۱۳۹۵	۳۶۶۲۲۰۳۳۹	۴۱۳۱۰۵۴۲	۲۳۴۸۳۹۳۰	۳۰۱۴۲۵۸۶۷
..... ۱۳۹۶	۳۹۲۶۷۱۰۰۰	...	...	...
..... ۱۳۹۷	۳۹۰۷۸۰۰۹۲	۹۶۷۹۳۵۷۴	۳۵۹۰۶۱۱۹	۲۵۸۰۸۰۳۹۹
..... ۱۳۹۸	۵۷۴۸۱۰۳۲۰	۱۳۵۹۷۳۵۵۰	۴۲۱۷۱۸۲۱	۳۹۶۶۶۴۹۴۹
..... ۱۳۹۹	۱۰۶۶۵۷۸۸۴۴	۲۲۴۴۳۹۸۱۹	۸۶۴۴۳۲۶۸	۷۵۵۶۹۶۷۵۷
تولید فراورده‌های غذایی، تولید انواع آشامیدنی‌ها، تولید فراورده‌های توتون و تنباکو.....	۱۳۴۲۳۶۷۸۶	۲۰۴۶۳۵۳۶	۵۹۶۴۶۷۵	۱۰۷۸۰۸۵۷۵
تولید منسوجات.....	۱۳۴۶۸۵۴۱	۸۷۶۳۲۷۶	۲۷۲۲۵۵۵	۲۱۶۲۷۱۱
تولید پوشاک.....	۸۴۶۶۳۸۵	۲۲۲۵۵۸۹	۱۶۵۳۰۶۷	۴۵۸۷۷۲۹
تولید چرم و فراورده‌های وابسته.....	۵۶۸۲۳۴۳	۳۵۰۸۲۳۹	۶۶۱۱۲۳	۱۵۱۲۹۸۲
تولید چوب و فراورده‌های چوب و چوب پنبه (مبلمان)، ساخت کالا از حصیر و مواد حصیریافی و تولید مبلمان.....	۲۲۹۶۰۴۲۰	۹۴۹۱۳۰۱	۲۶۲۷۷۸۷	۱۰۸۴۱۳۳۲
تولید کاغذ و فراورده‌های کاغذی.....	۱۴۴۰۲۰۵۰	۳۸۰۵۲۳۷	۲۲۶۴۱۴۰	۸۳۳۲۶۷۳
چاپ و تکثیر رسانه‌های ضبط شده.....	۲۳۴۴۵۵۶۰	۷۶۳۲۷۸۰	۲۴۲۲۴۶۳	۱۳۳۹۰۳۱۷
تولید کک و فراورده‌های حاصل از پالایش نفت.....	۱۶۱۶۷۶۱۷۱	...	...	...
تولید مواد شیمیایی و فراورده‌های شیمیایی.....	۵۹۴۰۱۹۲۶	۱۵۷۲۲۶۹۴	۱۰۵۴۹۱۰۷	۳۳۱۳۰۱۲۵
تولید داروها و فراورده‌های دارویی شیمیایی و گیاهی.....	۷۰۰۸۳۵۱۳	۱۵۶۱۵۰۱	۱۹۱۰۰۸۸	۶۶۶۱۱۹۲۴
تولید فراورده‌های لاستیکی و پلاستیکی.....	۶۵۶۲۷۶۴۶	۲۴۹۵۲۳۶۴	۱۰۱۶۵۰۷۸	۳۰۵۱۰۲۰۳
تولید سایر فراورده‌های معدنی غیرفلزی.....	۴۵۹۱۳۰۶۱	۱۴۲۶۲۲۲۱	۵۷۷۰۷۷۵	۲۵۸۸۰۰۶۶
تولید فلزات پایه.....	۵۷۶۰۶۸۴۹	۲۵۲۴۹۰۰۶	۵۲۲۴۴۱۵	۲۷۱۳۳۴۲۸

۱۴-۸- ارزش افزوده فعالیت صنعتی کارگاه‌های صنعتی دارای ده نفر کارکن و بیش تر برحسب  
نوع فعالیت و طبقات کارکن (دنباله)  
(میلیون ریال)

سال و فعالیت	جمع	۱۰-۴۹ نفر	۵۰-۹۹ نفر	۱۰۰ نفر و بیش تر
تولید محصولات فلزی ساخته شده به جز ماشین‌آلات و تجهیزات.....	۸۶۴۳۱۵۷۵	۳۰۰۳۳۳۶۹	۷۲۴۲۶۸۷	۴۹۱۵۵۵۱۹
ساخت محصولات رایانه‌ای، الکترونیکی و نوری.....	۲۸۵۴۷۴۱۱	۵۴۹۷۵۸۷	۵۰۱۵۰۹۸	۱۸۰۳۴۷۲۶
تولید تجهیزات برقی.....	۷۸۱۶۴۵۳۶	۱۱۱۶۷۰۰۸	۴۲۹۱۸۵۹	۶۲۷۰۵۶۶۹
تولید ماشین‌آلات و تجهیزات طبقه بندی نشده در جای دیگر، تعمیر و نصب ماشین‌آلات و تجهیزات.....	۶۹۵۵۹۷۳۴	۲۲۵۹۶۸۹۶	۸۱۱۴۵۶۸	۳۸۸۴۸۲۷۰
تولید وسایل نقلیه موتوری، تریلر و نیم تریلر، تولید سایر تجهیزات حمل و نقل.....	۱۰۶۱۵۲۹۲۸	۸۲۳۳۴۵۸	۸۹۲۷۷۴۴	۸۸۹۹۱۷۲۶
تولید سایر مصنوعات طبقه بندی نشده در جای دیگر.....	۱۴۵۷۱۴۰۹	۷۵۶۸۷۲۳	۸۳۷۲۴۳	۶۱۶۵۴۴۳

ماخذ - مرکز آمار ایران. دفتر صنعت، معدن و زیربنایی.



۱۵-۸- پرداختی و دریافتی بابت خدمات غیر صنعتی کارگاه‌های صنعتی دارای ده نفر کارکن و بیش تر برحسب نوع فعالیت و طبقات کارکن (میلیون ریال)

پرداختی				سال و فعالیت
جمع	۱۰-۴۹ نفر	۵۰-۹۹ نفر	۱۰۰ نفر و بیش تر	
...	...	...	...	۱۳۸۰
۹۱۴۷۶۶۰	...	...	...	۱۳۸۵
۲۱۷۹۱۸۹۶	...	...	...	۱۳۹۰
۵۳۴۰۱۰۶۳	۲۳۱۹۳۵۱	۳۱۷۰۱۴۳	۵۸۸۹۰۵۵۶	۱۳۹۵
۷۲۰۸۲۳۹۶	...	...	...	۱۳۹۶
۶۶۴۶۸۹۵۳	۳۰۷۱۹۳۵	۴۳۵۶۶۷۸	۷۳۸۹۷۵۶۶	۱۳۹۷
۸۹۹۳۶۰۱۸	۲۷۴۱۷۹۲	۸۹۶۷۸۳۳	۱۰۱۶۴۵۶۴۳	۱۳۹۸
۱۱۴۶۹۷۶۹۴	۵۰۷۷۹۲۲	۷۸۰۵۰۸۱	۱۲۷۵۸۰۶۹۸	۱۳۹۹
۲۴۴۰۵۴۴۲	۲۸۱۲۴۰	۹۰۴۱۷۳	۲۵۵۹۰۸۵۵	تولید فراورده‌های غذایی، تولید انواع آشامیدنی‌ها، تولید فراورده‌های توتون و تنباکو
۱۳۴۶۳۳	۹۶۱۰۱	۲۸۷۱۶۱	۵۱۷۸۹۵	تولید منسوجات
۴۹۴۳۴۸	۳۹۱۶۹	۹۸۵۱۹	۶۳۲۰۳۵	تولید پوشاک
۳۸۶۹۰۶	۲۶۳۷۱	۹۴۸۰۸	۵۰۸۰۸۵	تولید چرم و فراورده‌های وابسته
۱۴۵۴۳۸	۱۱۱۲۰۰	۲۷۴۰۲۷	۵۳۰۶۶۵	تولید چوب و فراورده‌های چوب و چوب پنبه (مبلمان)، ساخت کالا از حصیر و مواد حصیربافی و تولید مبلمان
۲۵۶۹۶۳	۵۲۹۴۰	۱۶۲۱۸۰	۴۷۲۰۸۲	تولید کاغذ و فراورده‌های کاغذی
۷۶۲۳۴۰	۲۱۸۱۵۶	۲۱۱۶۰۲	۱۱۹۲۰۹۸	چاپ و تکثیر رسانه‌های ضبط شده
...	...	...	۴۵۱۴۶۵۹	تولید کک و فراورده‌های حاصل از پالایش نفت
۲۷۸۴۴۷۱	۱۰۸۴۰۰۶	۶۶۹۵۹۱	۴۵۳۸۰۶۸	تولید مواد شیمیایی و فراورده‌های شیمیایی
۵۶۶۶۶۰۳	۱۹۲۳۶۱	۲۸۸۲۴	۵۸۸۷۷۸۹	تولید داروها و فراورده‌های دارویی شیمیایی و گیاهی
۱۰۶۳۸۵۷	۵۳۰۹۵۱	۷۱۲۳۶۰	۲۳۰۷۱۶۸	تولید فراورده‌های لاستیکی و پلاستیکی
۵۲۴۱۹۰۸	۲۶۱۸۰۶	۴۳۸۱۰۶	۵۹۴۱۸۲۰	تولید سایر فراورده‌های معدنی غیرفلزی
۷۲۶۹۶۵	۲۹۲۷۶۰	۵۴۰۰۹۰	۱۵۵۹۸۱۵	تولید فلزات پایه

۱۵-۸- پرداختی و دریافتی بابت خدمات غیر صنعتی کارگاه‌های صنعتی دارای ده نفر کارکن و بیش‌تر برحسب نوع فعالیت و طبقات کارکن (دنباله)  
(میلیون ریال)

دریافتی				سال و فعالیت
جمع	۱۰-۴۹ نفر	۵۰-۹۹ نفر	۱۰۰ نفر و بیش‌تر	
...	...	...	...	۱۳۸۰
۲۶۶۱۳۹	...	...	...	۱۳۸۵
۵۲۲۲۷۵۷	...	...	...	۱۳۹۰
۲۰۹۰۳۷۴۵	۶۵۳۲۱	۲۸۴۵۹	۲۰۹۹۷۵۲۴	۱۳۹۵
...	...	...	۳۱۷۳۱۹۶۴	۱۳۹۶
۲۸۲۱۸۰۹۷	۳۷۴۱۳۱	۱۰۸۹۲۶	۲۸۷۰۱۱۵۴	۱۳۹۷
۲۲۸۷۲۳۶۷	۴۷۱۱۲۰	۴۲۱۹۷۰	۲۳۷۶۵۴۵۷	۱۳۹۸
<b>۱۱۹۶۲۱۸۲</b>	<b>۱۶۸۷۶۵</b>	<b>۱۱۸۲۰۳۵</b>	<b>۱۳۳۱۲۹۸۲</b>	<b>۱۳۹۹</b>
...	...	...	...	تولید فراورده‌های غذایی، تولید انواع آشامیدنی‌ها، تولید فراورده‌های توتون و تنباکو
۱۳۶۶۱۸۹	۸۶۳۸۶	۲۵۷۳۲۶	۱۷۰۹۹۰۱	تولید منسوجات
۳۰۸۶	۴۶۶	۷۵	۳۶۲۷	تولید پوشاک
.	.	.	.	تولید چرم و فراورده‌های وابسته
۲۸۵۶	.	.	۲۸۵۶	تولید چوب و فراورده‌های چوب و چوب پنبه (مبلمان)، ساخت کالا از حصیر و مواد حصیربافی و تولید مبلمان
۱۳۸۰۲	۲۳۰۷	۳۱۳	۱۶۴۲۲	تولید کاغذ و فراورده‌های کاغذی
۵۳۰۸۲	.	.	۵۳۰۸۲	چاپ و تکثیر رسانه‌های ضبط شده
۳۴۷۲۱۶	۲۱۵۰	۴۱۸۸۷	۳۹۱۲۵۴	تولید کک و فراورده‌های حاصل از پالایش نفت
...	...	...	۲۰۳۵۶۰۱	تولید مواد شیمیایی و فراورده‌های شیمیایی
۸۰۷۹۲۳	۲۰۹۸۲	۴۱۰۸	۸۳۳۰۱۳	تولید داروها و فراورده‌های دارویی شیمیایی و گیاهی
۶۳۵۴۵۳	۳۲۲۷	۲۵۰۰	۶۴۱۱۸۰	تولید فراورده‌های لاستیکی و پلاستیکی
۷۱۱۷۱	۱۳۹۷۶	۵۷۶۰۷	۱۴۲۷۵۴	تولید سایر فراورده‌های معدنی غیرفلزی
۱۳۳۴۹۱۶	۳۱	۸۰۲۴۱۲	۲۱۳۷۳۵۹	تولید فلزات پایه
۳۰۸۸۳	۲۶۸۷	۶۴	۳۳۶۳۴	

۸-۱۵- پرداختی و دریافتی بابت خدمات غیر صنعتی کارگاه‌های صنعتی دارای ده نفر کارکن و بیش تر بر حسب نوع فعالیت و طبقات کارکن (دنباله) (میلیون ریال)

پرداختی				سال و فعالیت
جمع	۱۰-۴۹ نفر	۵۰-۹۹ نفر	۱۰۰ نفر و بیش تر	
۳۸۷۳۹۷۲	۹۰۰۲۶۷	۲۱۶۹۹۶	۲۷۵۶۷۰۹	تولید محصولات فلزی ساخته شده به جز ماشین‌آلات و تجهیزات.....
۱۹۳۳۲۴۴	۲۸۷۸۵۸	۴۸۳۲۵۰	۱۱۶۲۱۳۶	ساخت محصولات رایانه‌ای، الکترونیکی و نوری.....
۳۲۸۵۹۴۴	۷۴۶۳۰۹	۲۴۶۹۹۲	۲۲۹۲۶۴۳	تولید تجهیزات برقی.....
۵۶۵۵۰۸۷	۷۹۳۵۶۷	۳۹۹۶۴۴	۴۴۶۱۸۷۶	تولید ماشین‌آلات و تجهیزات طبقه بندی نشده در جای دیگر، تعمیر و نصب ماشین‌آلات و تجهیزات.....
۵۷۹۹۴۵۸۵	۲۸۱۶۷۵	۴۸۷۹۵۲	۵۷۲۲۴۹۵۹	تولید وسایل نقلیه موتوری، تریلر و نیم تریلر، تولید سایر تجهیزات حمل و نقل.....
۶۴۴۸۳۴	۳۱۹۳۴۳	۵۳۹۹۲	۲۷۱۴۹۸	تولید سایر مصنوعات طبقه بندی نشده در جای دیگر.....

دریافتی				سال و فعالیت
جمع	۱۰-۴۹ نفر	۵۰-۹۹ نفر	۱۰۰ نفر و بیش تر	
۱۲۶۰۶۷	۲۸۹	۲۷۶۴	۱۲۳۰۱۳	تولید محصولات فلزی ساخته شده به جز ماشین‌آلات و تجهیزات.....
۱۸۴۶۶۲۱	۳۵۲۳	۵۲۰۷	۱۸۳۷۸۹۱	ساخت محصولات رایانه‌ای، الکترونیکی و نوری.....
۵۸۵۸۷	۴۰۳	۷۲۸۴	۵۰۹۰۰	تولید تجهیزات برقی.....
۷۶۹۷۶	۱۱۵۲۷	۱۰۸۴۴	۵۴۶۰۵	تولید ماشین‌آلات و تجهیزات طبقه بندی نشده در جای دیگر، تعمیر و نصب ماشین‌آلات و تجهیزات.....
۳۱۸۶۰۶۴	۰	۷۲۱	۳۱۸۵۳۴۳	تولید وسایل نقلیه موتوری، تریلر و نیم تریلر، تولید سایر تجهیزات حمل و نقل.....
۱۷۹۸۶	۰	۹۷۳۵	۸۲۵۱	تولید سایر مصنوعات طبقه بندی نشده در جای دیگر.....

ماخذ - مرکز آمار ایران. دفتر صنعت، معدن و زیربنایی.

## ۱۶-۸- مشخصات عمومی شرکتهای تعاونی صنعتی در پایان سال

شرح	تعداد	اعضا	شاغلان	سرمایه (میلیون ریال)
..... <sup>(۱)</sup> ۱۳۸۵	۲۳۱	۳۶۳۲	۳۵۲۵	۴۱۰۷۷
..... ۱۳۹۰	۴۲۴	۹۱۳۱	۸۷۶۳	۵۶۹۱۳
..... ۱۳۹۵	۵۳۷	۱۴۴۵۶	۱۲۶۲۳	۳۳۷۱۹۶
..... ۱۳۹۶	۵۴۱	۱۴۵۶۴	۱۲۵۹۳	۱۰۱۴۵۷۹۱
..... ۱۳۹۷	۵۴۱	۱۴۵۷۰	۱۲۶۱۹	۳۹۳۳۵۳
..... ۱۳۹۸	۵۴۰	۱۴۵۵۳	۱۲۶۰۳	۳۹۳۶۱۶
..... ۱۳۹۹	۵۳۹	۱۴۵۴۶	۱۲۵۹۳	۵۱۳۶۱۲
..... ۱۴۰۰	۵۳۹	۱۴۵۴۶	۱۲۵۹۳	۵۱۳۶۱۵
..... اسلامشهر	۵۷	۴۲۹	۹۵۱	۱۱۶۳
..... بهارستان	۴	۲۸	۵۱	۳۰
..... پاکدشت	۱۵	۱۱۵	۹۲	۴۱۳۱
..... پردیس	۹	۹۱	۵۹	۸۱
..... پیشوا	۴	۳۰	۵۹	۴۲
..... تهران	۳۲۴	۱۲۳۴۴	۸۷۶۹	۴۹۰۲۱۸
..... دماوند	۳۲	۲۹۷	۲۹۱	۲۰۳۴
..... رباط کریم	۲	۱۴	۷	۲۳۴
..... ری	۱۰	۱۰۹	۵۴۹	۱۶۳
..... شمیرانات	۲	۳۱	۱۲	۱۲
..... شهریار	۳۷	۳۷۴	۶۷۴	۳۰۷۰
..... فیروز کوه	۱۲	۹۴	۸۱	۳۲۵۶
..... قدس	۹	۶۹	۳۰۵	۳۷۶
..... قرچک	۳	۲۱	۴۷۲	۹۳
..... ملارد	۷	۴۰۹	۱۲۳	۷۲۳۲
..... ورامین	۱۲	۹۱	۹۸	۱۴۸۰

(۱) اطلاعات شامل استان البرز نیز می باشد.

ماخذ - اداره کل تعاون، کار و رفاه اجتماعی استان تهران.

- وزارت کار، تعاون و رفاه اجتماعی. مرکز برنامه ریزی و اطلاعات راهبردی.

## ۸-۱۷- مشخصات عمومی شرکتهای تعاونی خدماتی فعال در پایان سال

سرمایه (میلیون ریال)	شاغلان	اعضا	تعداد	شرح
۲۱۱۵۶۸	۲۴۶۹۶	۶۸۷۸۸	۹۳۹	..... <sup>(۱)</sup> ۱۳۸۵
۹۱۰۴۴۴	۳۷۷۷۴	۱۰۷۰۶۱	۱۶۸۹	..... ۱۳۹۰
۴۲۲۳۴۳۵	۴۳۹۷۴	۱۳۶۷۹۱	۱۷۱۶	..... ۱۳۹۵
۴۰۸۱۵۷۶	۴۳۴۹۲	۱۳۲۱۴۸	۱۷۱۸	..... ۱۳۹۶
۴۰۹۴۶۹۰	۴۳۲۹۱	۱۸۵۵۹۷	۱۷۲۰	..... ۱۳۹۷
۲۹۹۴۹۴۷	۴۳۳۰۳	۱۸۴۹۶۸	۱۷۲۴	..... ۱۳۹۸
...	...	...	...	..... ۱۳۹۹
<b>۲۹۹۴۹۴۹</b>	<b>۴۳۳۰۱</b>	<b>۱۸۴۹۶۸</b>	<b>۱۷۲۴</b>	<b>..... ۱۴۰۰</b>
۱۴۸۲۲	۱۱۵۲	۱۱۷۱	۷۸	..... اسلامشهر
۱۵۸	۱۰۳	۱۱۰	۱۶	..... بهارستان
۱۴۸۵	۴۴۶	۶۸۶	۲۲	..... پاکدشت
۲۵	۳۷	۱۰۶	۴	..... پردیس
۸۷	۲۳۲	۷۰	۹	..... پیشوا
۲۹۵۵۴۷۸	۳۷۵۲۸	۱۷۶۱۱۹	۱۳۲۵	..... تهران
۱۳۷۵	۵۰۸	۸۴۷	۶۸	..... دماوند
۳۸۶	۱۲۰	۴۲	۶	..... رباط کریم
۷۵۳	۹۶۵	۵۱۷	۱۴	..... ری
۱۷۹۲	۵۲۲	۲۰۵۲	۲۵	..... شمیرانات
۱۶۶۳۱	۹۴۴	۸۲۸	۶۶	..... شهریار
۷۴۳	۱۵۳	۳۲۶	۲۲	..... فیروز کوه
۳۴۲	۱۵۷	۱۹۰	۲۰	..... قدس
۱۱۵	۸۴	۱۴۱۲	۱۲	..... قرچک
۲۷۱	۱۸۳	۷۸	۱۱	..... ملارد
۴۸۶	۱۶۷	۴۱۴	۲۶	..... ورامین

(۱) اطلاعات شامل استان البرز نیز می باشد.

ماخذ - اداره کل تعاون، کار و رفاه اجتماعی استان تهران.

- وزارت کار، تعاون و رفاه اجتماعی. مرکز برنامه ریزی و اطلاعات راهبردی.

## ۱۸-۸- مشخصات عمومی شرکتهای تعاونی فرش دستباف در پایان سال

شرح	تعداد	اعضا	شاغلان	سرمایه (میلیون ریال)
..... <sup>(۱)</sup> ۱۳۸۵	۳۰	۵۶۹	۱۳۳۲	۶۶۴
..... ۱۳۹۰	۵۱	۷۷۱	۱۸۳۰	۸۴۶
..... ۱۳۹۵	۵۶	۹۶۳	۲۰۷۷	۷۱۳
..... ۱۳۹۶	۵۵	۹۴۹	۲۰۶۳	۷۱۰
..... ۱۳۹۷	۵۵	۹۴۹	۲۰۶۳	۷۱۰
..... ۱۳۹۸	۵۵	۹۳۸	۲۰۶۱	۷۱۳
..... ۱۳۹۹	۵۵	۹۳۸	۲۰۶۱	۷۱۳
..... ۱۴۰۰	۵۵	۹۳۸	۲۰۶۱	۷۱۵
..... اسلامشهر	۳	۲۴	۴۴	۳۲
..... بهارستان	۱	۷	۷	۱۱
..... پاکدشت	۱	۷	۳	۰
..... پردیس	۱	۷	۷	۲
..... پیشوا	۱	۱۱۰	۹۰	۰
..... تهران	۲۹	۴۲۴	۱۳۵۹	۳۶۲
..... دماوند	۴	۳۹	۱۴۱	۲۷
..... رباط کریم	۰	۰	۰	۰
..... ری	۰	۰	۰	۰
..... شمیرانات	۰	۰	۰	۰
..... شهریار	۴	۲۱۲	۲۴۴	۱۱۶
..... فیروز کوه	۵	۶۶	۱۳۰	۸۹
..... قدس	۲	۱۴	۸	۳۳
..... قرچک	۳	۲۱	۲۱	۳۲
..... ملارد	۰	۰	۰	۰
..... ورامین	۱	۷	۷	۱۱

(۱) اطلاعات شامل استان البرز نیز می باشد.

ماخذ - اداره کل تعاون، کار و رفاه اجتماعی استان تهران.

- وزارت کار، تعاون و رفاه اجتماعی. مرکز برنامه ریزی و اطلاعات راهبردی.