

فصل، مقدم

آموزش

مقدمه

آمارهای ارائه شده در این فصل، شامل وضعیت سواد بر اساس سرشماری‌های عمومی نفوس و مسکن، آموزش رسمی در سطوح عمومی و عالی، همچنین آموزش فنی و حرفه‌ای غیررسمی می‌باشد. آموزش رسمی در کشور، به دو بخش عمومی و عالی تقسیم می‌شود:

آموزش عمومی شامل دوره‌های ابتدایی، دوره اول متوسطه، دوره دوم متوسطه، فنی و حرفه‌ای و کاردانش می‌باشد. آمار مربوط به این بخش به صورت ثبتي توسط اداره کل آموزش و پرورش شهر تهران، اداره کل آموزش و پرورش شهرستان‌های استان تهران، مدیریت آموزش و پرورش استثنایی شهر تهران و مدیریت آموزش و پرورش استثنایی شهرستان‌های استان تهران ارائه شده است.

اولین سالنامه رسمی وزارت فرهنگ در سال ۱۲۹۷ هجری شمسی، شامل آمار دوره‌های ابتدایی، متوسطه و عالی چاپ و منتشر شد. در

دومین سالنامه آماری وزارت فرهنگ که در سال ۱۳۰۵ منتشر گردید، آمار دانش‌آموزان و دانشجویان به طور مقایسه‌ای برای سه سال تحصیلی (۱۳۰۱-۱۳۰۲)، (۱۳۰۲-۱۳۰۳) و (۱۳۰۳-۱۳۰۴) ارائه شد. این آمارها از سال ۱۳۰۵ به بعد، به طور مرتب جمع‌آوری و به صورت سالانه منتشر شده است. از سال ۱۳۴۳ تاکنون، آمار مربوط به دانش‌آموزان توسط وزارت آموزش و پرورش انتشار می‌یابد. فعالیت‌های مربوط به سواد آموزی بزرگسالان نیز که در سال ۱۳۳۴ آغاز شده بود پس از پیروزی انقلاب اسلامی توسط سازمان نهضت سواد آموزی ادامه یافت. این سازمان از بدو تاسیس در سال ۱۳۵۸ آمار فعالیت‌های خود را به طور منظم جمع‌آوری و ارائه می‌نماید.

از سال ۱۳۹۰ دوره‌های نظام آموزشی این سازمان تغییر یافته است. در حال حاضر، اطلاعات مربوط به آموزش عالی در کشور توسط وزارت

علوم، تحقیقات و فناوری تهیه و ارائه می‌شود. در سال تحصیلی ۱۳۹۲-۱۳۹۱ نظام آموزشی تغییر یافته، مقطع پیش‌دانشگاهی حذف گردیده و سال چهارم متوسطه اضافه شده است. همچنین در سال تحصیلی ۱۳۹۳-۱۳۹۲ بر اساس مصوبه جلسه شورای عالی آموزش و پرورش، عناوین دوره‌ها و پایه‌های تحصیلی تغییر یافت. در سیستم آموزشی جدید پایه‌های تحصیلی از پایه اول تا پایه دوازدهم نام‌گذاری شد که ۶ پایه اول تا ششم «دوره ابتدایی» و ۶ پایه هفتم تا دوازدهم «دوره متوسطه» نام گرفت و دوره متوسطه به دو دوره سه ساله یعنی «دوره اول متوسطه» و «دوره دوم متوسطه» تقسیم گردید. فارغ‌التحصیلان دبیرستان‌ها، پس از اخذ مدرک دیپلم و موفقیت در آزمون ورودی دانشگاه‌ها، تحصیلات عالی را آغاز می‌کنند که شامل سطوح کاردانی، کارشناسی، کارشناسی ارشد و دکترای حرفه‌ای و تخصصی است. شایان ذکر است، علاوه بر دانشگاه‌ها و مراکز آموزش عالی وابسته به وزارت علوم، تحقیقات و فناوری، دانشگاه آزاد اسلامی نیز به طور مستقل به پذیرش دانشجو و ارائه خدمات آموزشی در سطوح عالی اقدام می‌کند. اطلاعات مربوط به این فصل به صورت ثبتي توسط موسسه پژوهش و برنامه‌ریزی آموزش عالی تهیه و ارائه می‌شود.

اطلاعات ارائه شده توسط موسسه پژوهش و برنامه‌ریزی آموزش عالی، تمامی مراکز آموزش عالی تحت پوشش وزارت علوم، تحقیقات و فناوری و یا وابسته به وزارتخانه‌ها، سازمان‌ها یا نهادهایی مانند وزارت آموزش و پرورش، وزارت بهداشت، درمان و آموزش پزشکی، وزارت نفت، سازمان تربیت بدنی و ... را دربر می‌گیرد که مدرک اعطایی توسط آنان، مورد تایید وزارت علوم، تحقیقات و فناوری است.

ارائه آمار مربوط به سازمان آموزش فنی و حرفه‌ای کشور از سال ۱۳۷۵، در این فصل آغاز شده است. این سازمان در سال ۱۳۵۹ با ادغام صندوق‌های کارآموزی، مراکز تعلیمات حرفه‌ای و کانون‌های کارآموزی که در گذشته عهده‌دار آموزش‌های فنی و حرفه‌ای کشور بودند، به وجود آمد و فعالیت‌های خود را تحت پوشش وزارت تعاون، کار و رفاه اجتماعی آغاز نمود. اطلاعات این بخش به صورت ثبتي توسط اداره کل آموزش فنی و حرفه‌ای استان تهران ارائه می‌شود و تنها شامل مراکز آموزش فنی و حرفه‌ای دولتی است. مرکز آمار ایران نیز با انجام سرشماری عمومی نفوس و مسکن که هر ده سال یک بار صورت می‌گیرد، با گردآوری اطلاعات کلی مانند وضع سواد و دوره‌های تحصیلی، میزان باسوادی و تغییرات آن را ارائه می‌نماید.

اطلاعات مربوط به سواد آموزی بزرگسالان نیز توسط نهضت سواد آموزی شهر تهران و نهضت سواد آموزی شهرستان‌های استان تهران به صورت مثبتی ارائه گردیده است. قابل ذکر است که مقطع دانش‌آموزان لازم‌التعلیم از مقاطع نهضت سواد آموزی حذف شده است.

از سال ۱۳۹۰ به بعد ساختار آموزشی دوره‌های سواد آموزی تغییر کرده و در ساختار جدید دوره سواد آموزی جایگزین دوره‌های مقدماتی و تکمیلی سابق گردیده ولیکن به منظور ارتقای تحصیلی افرادی که دوره مقدماتی را گذرانده، ولی دوره تکمیلی را طی ننموده‌اند در سال‌های ۱۳۹۰ و ۱۳۹۱ سهمیه‌ای جهت دوره تکمیلی در نظر گرفته شده است. در مورد آمار ارائه شده توضیح نکات زیر ضروری است:

۱- ارقام مربوط به کارکنان آموزشی، دفتری و اداری آموزش و پرورش، شامل کارکنان شاغل در بخش دولتی و اعزامی به مدارس غیر انتفاعی می‌باشد.

۲- ارقام مربوط به آموزشگاه‌ها برای دوره‌های مختلف تحصیلی لزوماً به معنای تعداد ساختمان‌های اختصاص داده شده برای این دوره‌ها نمی‌باشد. برای مثال چنانچه یک ساختمان در طول سال تحصیلی در ساعات مختلف روز به تناوب مورد

استفاده دوره‌های ابتدایی و راهنمایی قرار گیرد، این ساختمان (آموزشگاه) دو بار در آمار منظور خواهد شد. همچنین آمار مربوط به کلاس‌های دوره‌های مختلف تحصیلی نیز به همین روش محاسبه می‌شود.

تعاریف و مفاهیم

باسواد: رجوع شود به تعاریف و مفاهیم «فصل ۴- نیروی انسانی».

نقاط شهری، نقاط روستایی و جمعیت ساکن: رجوع شود به تعاریف و مفاهیم «فصل ۳- جمعیت».

دوره تحصیلی آموزش و پرورش: بخشی از برنامه آموزش و پرورش رسمی است که منجر به اخذ گواهینامه تحصیلی می‌شود

دانش‌آموز: فردی است که برابر مقررات در یکی از دوره‌های تحصیلی آموزش و پرورش به تحصیل اشتغال دارد.

کارکنان آموزشی آموزش و پرورش: افرادی که در مکان آموزشی وابسته به وزارت آموزش و پرورش در سه گروه معلم، مدیریت و کیفیت بخشی آموزشی شاغل هستند.

معلم: فرد واجد صلاحیت‌های علمی و حرفه‌ای که برنامه‌های آموزشی و پرورشی را در کلاس درس اجرا می‌کند.

مدرسه: سازمانی که بر مبنای معیارهای رسمی و با نظارت ادارات آموزش و پرورش تاسیس شده است و مسئولیت اجرای برنامه‌های مصوب آموزشی و پرورشی کشور را در دوره تحصیلی معین برعهده دارد و پس از پایان دوره به دانش‌آموزان و یا هنرجویان مدرک رسمی اعطا می‌کند و شامل دبستان، دبیرستان و هنرستان می‌شود.

کلاس: مکان فیزیکی یا فضای مجازی که در آن برنامه‌های مدون و مصوب آموزش و پرورش اجرا می‌شود.

آموزش استثنایی: مخصوص آن دسته از اطفال و نوجوانانی است که دارای عقب‌ماندگی ذهنی و یا جسمی، معلولیت و اختلال در یادگیری بوده و یا ناسازگار باشند و شامل دوره آمادگی، ابتدایی، متوسطه دوره اول، متوسطه دوره دوم و آموزش فنی و حرفه‌ای می‌باشد.

دوره پیش‌دبستانی: دوره ۲ ساله رسمی و غیر اجباری است که کودکان گروه سنی چهار و پنج ساله تمام را تحت پوشش برنامه‌های آموزشی و پرورشی قرار می‌دهد.

دوره ابتدایی: دوره تحصیلی که دانش‌آموز از سن ۶ سالگی به آن وارد شده و پس از طی پایه‌های تحصیلی معین، گواهینامه پایان دوره ابتدایی دریافت می‌کند. این دوره شامل ۲ دوره سه ساله

است. سن ورود به دوره ابتدایی برای دانش‌آموزان شهری حداکثر ۹ سال و برای دانش‌آموزان روستایی و عشایر حداکثر ۱۱ سال می‌تواند باشد. **دوره اول متوسطه:** دوره تحصیلی که دانش‌آموز پس از اتمام دوره ابتدایی در آن پذیرش شده و پس از سپری کردن سه پایه تحصیلی گواهینامه پایان دوره دریافت می‌کند.

دوره دوم متوسطه: دوره تحصیلی که دانش‌آموز پس از اتمام دوره اول متوسطه در آن پذیرش شده و سپس به یکی از شاخه‌های نظری، فنی و حرفه‌ای یا کاردانش هدایت می‌شود و با گذراندن واحدهای درسی تعیین شده موفق به اخذ گواهینامه دیپلم متوسطه می‌شود.

دانش‌آموز بزرگسال: دانش‌آموزی است که شرایط تحصیل در مدارس راهنمایی تحصیلی و متوسطه روزانه را نداشته و برای ادامه تحصیل در مدارس ویژه بزرگسالان پذیرش می‌شود.

دوره سواد آموزی: دوره‌ای است برای آموزش فرد بی‌سواد با سن بیش از ده سال تمام که امکان تحصیل در نظام آموزش رسمی کشور را ندارد. این دوره معادل پایه سوم ابتدایی در نظام آموزش رسمی است.

دوره انتقال سواد آموزی: دوره‌ای معادل پایان دوره ابتدایی که فرصت ادامه تحصیل افراد دارای مدرک حداقل دوره سواد آموزی و یا معادل آن

را فراهم می‌سازد.

دوره تحکیم: دوره‌ای است که فرصت استمرار و پایداری آموخته‌ها و کاربرد آن را برای کسانی فراهم می‌سازد که دوره سواد آموزی را گذرانده‌اند و تمایل به ادامه تحصیل ندارند.

سواد آموز تحت پوشش نهضت سواد آموزی: فردی با سن بیش از ده سال تمام که امکان تحصیل در نظام آموزش رسمی کشور را ندارد و برابر ضوابط در یکی از دوره‌های مربوط به سواد آموزی ثبت نام کرده و آموزش می‌بیند. **سواد آموز قبول شده:** به سواد آموزی که در امتحانات پایان دوره موفق به کسب نمرات قبولی شده است، سواد آموز قبول شده در امتحان گفته می‌شود.

دانشجو: فرد پذیرفته شده‌ای است که برابر ضوابط معین برای تحصیل در یکی از دوره‌های رسمی آموزش عالی ثبت نام کند و به تحصیل اشتغال ورزد.

مرکز آموزش عالی: موسسه‌ای است که برای ارائه خدمات آموزش عالی و پژوهشی از بین دارندگان مدرک دیپلم متوسطه، پیش‌دانشگاهی یا بالاتر دانشجو می‌پذیرد و به فارغ‌التحصیلان خود مدرک کاردانی یا بالاتر می‌دهد.

دانشگاه: عالی‌ترین موسسه آموزش عالی که با مجوز رسمی شورای گسترش آموزش عالی ایجاد

و حداقل از سه دانشکده تشکیل شده باشد.

آموزشگر تمام وقت موسسه آموزش عالی: آموزشگر موسسه آموزش عالی که برابر ضوابط معین استخدام و تمام ساعات موظف اداری خود را در موسسه محل خدمت، انجام وظیفه می‌کند. **آموزشگر پاره وقت موسسه آموزش عالی:** آموزشگر موسسه آموزش عالی که در یک دوره زمانی معین به ارائه خدمات آموزشی نظری و یا عملی می‌پردازد.

ثبت نام شده آموزش عالی: فردی که برابر ضوابط معین پذیرفته شده و در یکی از موسسات آموزش عالی ثبت نام کرده است.

دانش آموخته آموزش عالی: فردی که یکی از دوره‌های تحصیلی آموزش عالی را با موفقیت به پایان رسانده است و برابر ضوابط معین مدرک تحصیلی دریافت می‌کند.

آموزش دیدگان (کارآموزان) سازمان آموزش فنی و حرفه‌ای کشور: افرادی هستند که برای فرا گرفتن حرفه‌ای خاص، بازآموزی یا ارتقای مهارت، برای مدت معینی در مراکز آموزشی این سازمان آموزش می‌بینند.

مرکز آموزش ثابت در سازمان آموزش فنی و حرفه‌ای کشور: محلی دولتی، متشکل از حداقل ۵ کارگاه آموزشی است که دارای هویتی قانونمند می‌باشد و ساختار آن مورد تصویب سازمان

برنامه و بودجه کشور (معاونت برنامه‌ریزی و نظارت راهبردی سابق) قرار گرفته است.

گزیده اطلاعات

بر اساس نتایج سرشماری عمومی نفوس و مسکن سال ۱۳۹۵ در جمعیت ۶ ساله و بیش‌تر استان تهران نرخ باسوادی ۹۲/۹ درصد بوده که این شاخص برای مردان ۹۴/۶ درصد و برای زنان ۹۱/۲ درصد است. در بین شهرستان‌های استان، شهرستان تهران با نرخ باسوادی ۹۳/۴ درصد بیش‌ترین نرخ و شهرستان ری با نرخ ۸۲ درصد کمترین نرخ باسوادی را داشته‌اند.

در سال تحصیلی ۱۴۰۱-۱۴۰۰ در دوره‌های مختلف تحصیلی استان ۲۲۸۶ هزار نفر دانش‌آموز مشغول به تحصیل بوده‌اند که ۵۱/۱ درصد پسر و مابقی دختر بوده‌اند. قابل ذکر است که تعداد دانش‌آموزان نسبت به سال تحصیلی گذشته ۴/۶ درصد افزایش یافته است.

در سال تحصیلی ۱۴۰۱-۱۴۰۰ از کل دانش‌آموزان، ۱/۵ درصد در پیش‌دبستانی، ۵۳/۵ درصد در دوره ابتدایی، ۲۳ درصد در دوره اول متوسطه و ۱۹/۶ درصد در دوره دوم متوسطه و مابقی در مدارس استثنایی و بزرگسالان مشغول به تحصیل بوده‌اند. در سال تحصیلی ۱۴۰۱-۱۴۰۰ نسبت «دانش‌آموز به معلم دولتی» در استان ۳۹/۳ بوده است،

یعنی به ازای هر ۳۹/۳ دانش‌آموز یک معلم دولتی مشغول به تدریس بوده است. در بین شهرستان‌های استان، شهرستان رباط‌کریم با ۴۷/۳ و شهرستان فیروزکوه با ۲۳/۴ به ترتیب بیش‌ترین و کمترین نسبت «دانش‌آموز به معلم دولتی» را داشته‌اند. در سال تحصیلی ۱۴۰۱-۱۴۰۰ از بین دانش‌آموزان دوره دوم متوسطه ۶۶/۷ درصد در شاخه نظری و ۳۳/۳ درصد در شاخه‌های مهارتی «فنی و حرفه‌ای» و «کاردانش» مشغول به تحصیل بوده‌اند. در بین شهرستان‌های استان، شهرستان فیروزکوه بیش‌ترین سهم دانش‌آموز شاخه‌های مهارتی (۴۹ درصد) و شهرستان ملارد نیز کمترین سهم دانش‌آموزان شاخه‌های مهارتی (۲۴/۹ درصد) را داشته‌اند.

در سال تحصیلی ۱۴۰۱-۱۴۰۰ بیش از ۲۰۶ هزار نفر در دانشگاه‌ها و مراکز آموزش عالی دولتی و غیردولتی ثبت نام جدید شده‌اند که ۱۲/۳ درصد در مقطع کاردانی، ۵۵/۳ درصد در مقطع کارشناسی و ۳۲/۴ درصد در مقطع کارشناسی ارشد و دکتری ثبت نام کرده‌اند. ۵۰ درصد ثبت نام شدگان جدید را مردان تشکیل داده‌اند. ۵۲/۳ درصد ورودی‌های جدید دانشگاه‌ها در این سال تحصیلی در رشته‌های علوم انسانی، ۲۲/۱ درصد در رشته‌های فنی و مهندسی و مابقی در سایر رشته‌ها بوده‌اند.

در سال تحصیلی ۱۴۰۰-۱۴۰۱ بیش از ۷۲۸ هزار نفر دانشجوی آموزش عالی مشغول به تحصیل بوده‌اند که ۵۰/۷ درصد آنان مردان و ۴۹/۳ درصد زنان هستند. ۴۶/۱ درصد دانشجویان در رشته‌های علوم انسانی، ۲۳/۴ درصد در رشته‌های فنی و مهندسی، ۱۱/۹ درصد پزشکی و مابقی در سایر رشته‌ها مشغول به تحصیل بوده‌اند. از کل دانشجویان ۹/۲ درصد در مقطع کاردانی، ۵۷ درصد در مقطع کارشناسی، ۲۴/۳ درصد در مقطع کارشناسی ارشد، ۲/۵ درصد در مقطع دکترای حرفه‌ای و ۷/۱ درصد در مقطع دکترای تخصصی مشغول به تحصیل بوده‌اند. در سال تحصیلی ۱۴۰۰-۱۳۹۹ بیش از ۱۱۰ هزار

نفر در دانشگاه‌ها و مراکز آموزش عالی دولتی و غیر دولتی استان فارغ‌التحصیل شده‌اند که ۶/۸ درصد در گروه پزشکی، ۵۰/۶ درصد در گروه علوم انسانی، ۵/۶ درصد در گروه علوم پایه، ۲۸ درصد در گروه فنی و مهندسی، ۱/۶ درصد در گروه کشاورزی و دامپزشکی و ۷/۵ درصد در گروه هنر تحصیل کرده‌اند.

در سال ۱۴۰۰، تعداد ۲۲۸ مربی در ۲۹ مرکز ثابت فنی و حرفه‌ای استان به ۳۱ هزار نفر آموزش‌های فنی و حرفه‌ای داده‌اند که بیش‌ترین سهم آموزش‌دیدگان مربوط به گروه «صنعت» با سهم ۴۶/۱ درصدی و کمترین مربوط به گروه «کشاورزی» با سهم ۵/۸ درصدی بوده است.

۱-۱۷- تعداد باسوادان بر حسب جنس در نقاط شهری و روستایی

شرح	مرد و زن	مرد	زن
کل استان^(۱)			
آبان ۱۳۶۵ ^(۲)	۴۴۹۷۴۰۲	۲۴۵۸۴۱۶	۲۰۳۸۹۸۶
مهر ۱۳۷۰.....	۰۰۰	۰۰۰	۰۰۰
آبان ۱۳۷۵ ^(۲)	۷۱۳۴۹۹۶	۳۷۸۸۱۷۱	۳۳۴۶۸۲۵
آبان ۱۳۸۵ ^(۲)	۹۵۳۳۰۲۰	۵۰۲۲۳۷۲	۴۵۱۰۶۴۸
آبان ۱۳۹۰.....	۱۰۱۱۶۵۴۸	۵۱۹۴۸۶۳	۴۹۲۱۶۸۵
آبان ۱۳۹۵.....	۱۱۲۵۸۴۹۰	۵۷۵۶۶۰۶	۵۵۰۱۸۸۴
نقاط شهری			
آبان ۱۳۶۵ ^(۲)	۴۲۶۵۷۳۱	۲۳۲۴۶۴۴	۱۹۴۱۰۸۷
مهر ۱۳۷۰.....	۰۰۰	۰۰۰	۰۰۰
آبان ۱۳۷۵ ^(۲)	۶۳۵۷۹۰۹	۳۳۵۸۱۰۸	۲۹۹۹۸۰۱
آبان ۱۳۸۵ ^(۲)	۸۸۵۰۵۳۷	۴۶۴۳۶۱۹	۴۲۰۶۹۱۸
آبان ۱۳۹۰.....	۹۴۹۲۲۷۳	۴۸۵۶۶۱۸	۴۶۳۵۶۵۵
آبان ۱۳۹۵.....	۱۰۶۴۴۶۹۷	۵۴۲۰۶۱۶	۵۲۲۴۰۸۱
نقاط روستایی			
آبان ۱۳۶۵ ^(۲)	۲۳۱۶۳۵	۱۳۳۷۵۲	۹۷۸۸۳
مهر ۱۳۷۰.....	۰۰۰	۰۰۰	۰۰۰
آبان ۱۳۷۵ ^(۲)	۷۷۷۰۰۲	۴۲۹۹۸۴	۳۴۷۰۱۸
آبان ۱۳۸۵ ^(۲)	۶۸۲۴۶۱	۳۷۸۷۳۱	۳۰۳۷۳۰
آبان ۱۳۹۰.....	۶۲۴۲۲۵	۳۳۸۲۰۵	۲۸۶۰۲۰
آبان ۱۳۹۵.....	۶۱۳۳۲۶	۳۳۵۵۹۰	۲۷۷۷۳۶

(۱) اختلاف ارقام کل استان با سرجمع نقاط شهری و روستایی به علت منظور شدن جمعیت باسواد غیرساکن در جمعیت کل استان است.

(۲) اطلاعات سال‌های ۱۳۶۵، ۱۳۷۵ و ۱۳۸۵ بر اساس تقسیمات کشوری سال ۱۳۹۵، همانندسازی شده است. ماخذ - مرکز آمار ایران. (رم).

- مرکز آمار ایران. دفتر جمعیت، نیروی کار و سرشماری.

۱۷-۲- جمعیت ۶ ساله و بیش تر، تعداد باسوادان و نرخ باسوادی بر حسب جنس و سن^(۱)
(هزار نفر - درصد)

آبان ۱۳۷۵ ^(۲)			مهر ۱۳۶۵ ^(۳)			جنس و گروه سنی
نرخ باسوادی	باسوادان	جمعیت	نرخ باسوادی	باسوادان	جمعیت	
۱۱/۱	۷۱۳۵	۱۰۴۰	۱۰/۲	۴۴۹۷	۵۶۰۱	مرد وزن
۹۵/۱	۸۱۰	۸۵۲	۹۴/۷	۶۴۲	۶۷۸ ۶-۹ ساله
۹۸/۶	۱۲۰۰	۱۲۱۸	۹۷/۱	۶۵۷	۶۷۷ ۱۰-۱۴ ساله
۹۸/۰	۹۶۹	۹۸۹	۹۳/۲	۶۵۰	۶۹۷ ۱۵-۱۹ ساله
۹۶/۲	۷۷۷	۸۰۸	۸۸/۵	۶۱۰	۶۹۰ ۲۰-۲۴ ساله
۹۴/۳	۷۶۳	۸۰۹	۸۴/۰	۵۲۸	۶۲۸ ۲۵-۲۹ ساله
۹۲/۱	۶۷۱	۷۲۸	۸۰/۴	۴۰۶	۵۰۵ ۳۰-۳۴ ساله
۸۹/۳	۵۷۱	۶۴۰	۷۶/۲	۲۸۳	۳۷۲ ۳۵-۳۹ ساله
۸۶/۰	۴۳۵	۵۰۵	۶۹/۹	۲۰۲	۲۹۰ ۴۰-۴۴ ساله
۸۰/۹	۲۹۹	۳۷۰	۶۰/۵	۱۵۴	۲۵۴ ۴۵-۴۹ ساله
۷۳/۴	۲۰۸	۲۸۳	۵۱/۷	۱۲۲	۲۳۶ ۵۰-۵۴ ساله
۶۳/۱	۱۴۶	۲۳۲	۴۷/۵	۹۲	۱۹۳ ۵۵-۵۹ ساله
۵۲/۷	۱۱۰	۲۰۹	۴۳/۶	۷۰	۱۶۱ ۶۰-۶۴ ساله
۴۳/۸	۱۶۶	۳۷۹	۳۵/۴	۸۰	۲۲۵ ۶۵ ساله و بیش تر
۵۷/۱	۱۱	۱۹	۵۷/۶	۲	۳ نامشخص
۹۱/۵	۳۷۸۸	۴۱۶۱	۸۵/۳	۲۴۵۸	۲۸۸۲	مرد
۹۵/۱	۴۱۲	۴۳۴	۹۵/۰	۳۲۹	۳۴۶ ۶-۹ ساله
۹۸/۵	۶۱۱	۶۲۰	۹۷/۲	۳۳۹	۳۴۸ ۱۰-۱۴ ساله
۹۷/۸	۴۹۵	۵۰۷	۹۴/۲	۳۳۴	۳۵۵ ۱۵-۱۹ ساله
۹۶/۵	۴۰۲	۴۱۶	۹۲/۰	۳۱۷	۳۴۵ ۲۰-۲۴ ساله
۹۵/۶	۳۹۷	۴۱۵	۸۹/۱	۲۸۶	۳۲۱ ۲۵-۲۹ ساله
۹۴/۴	۳۵۱	۳۷۲	۸۷/۱	۲۲۹	۲۶۳ ۳۰-۳۴ ساله
۹۲/۵	۳۰۳	۳۲۸	۸۴/۵	۱۶۳	۱۹۳ ۳۵-۳۹ ساله
۹۱/۰	۲۴۰	۲۶۴	۷۹/۷	۱۲۲	۱۵۳ ۴۰-۴۴ ساله
۸۸/۵	۱۷۰	۱۹۲	۷۱/۸	۹۸	۱۳۶ ۴۵-۴۹ ساله
۸۳/۲	۱۲۴	۱۴۹	۶۳/۴	۸۱	۱۲۸ ۵۰-۵۴ ساله
۷۴/۹	۹۴	۱۲۵	۵۹/۷	۶۰	۱۰۰ ۵۵-۵۹ ساله
۶۴/۵	۷۴	۱۱۵	۵۵/۶	۴۷	۸۵ ۶۰-۶۴ ساله
۵۶/۱	۱۰۸	۱۹۳	۴۹/۶	۵۲	۱۰۶ ۶۵ ساله و بیش تر
۶۰/۳	۶	۱۱	۵۵/۶	۱	۲ نامشخص

۱۷-۲- جمعیت ۶ ساله و بیش تر، تعداد باسوادان و نرخ باسوادی بر حسب جنس و سن^(۱) (دنباله)
(هزار نفر - درصد)

آبان ۱۳۹۰			آبان ۱۳۸۵ ^(۲)			جنس و گروه سنی
نرخ باسوادی	باسوادان	جمعیت	نرخ باسوادی	باسوادان	جمعیت	
۹۰/۵	۱۰۱۱۷	۱۱۱۸۳	۹۱/۴	۹۵۳۳	۱۰۴۲۸	مرد و زن
۹۱/۷	۵۶۱	۶۱۲	۹۲/۶	۵۸۰	۶۲۶	۶-۹ ساله
۹۸/۳	۸۰۱	۸۱۵	۹۸/۸	۸۵۶	۸۶۶	۱۰-۱۴ ساله
۹۷/۸	۸۶۶	۸۸۵	۹۸/۲	۱۱۵۴	۱۱۷۵	۱۵-۱۹ ساله
۹۶/۹	۱۲۱۶	۱۲۵۵	۹۷/۹	۱۴۴۰	۱۴۷۰	۲۰-۲۴ ساله
۹۶/۴	۱۴۴۰	۱۴۹۴	۹۷/۴	۱۲۴۳	۱۲۷۷	۲۵-۲۹ ساله
۹۵/۹	۱۱۸۰	۱۲۳۰	۹۵/۹	۹۳۷	۹۷۷	۳۰-۳۴ ساله
۹۳/۳	۸۹۶	۹۶۰	۹۳/۷	۸۴۶	۹۰۳	۳۵-۳۹ ساله
۹۱/۹	۸۱۴	۸۸۶	۹۱/۱	۷۰۸	۷۷۸	۴۰-۴۴ ساله
۸۹/۴	۶۸۶	۷۶۸	۸۷/۹	۵۷۲	۶۵۱	۴۵-۴۹ ساله
۸۵/۱	۵۶۱	۶۵۸	۸۳/۶	۴۲۴	۵۰۸	۵۰-۵۴ ساله
۸۰/۷	۴۰۸	۵۰۵	۷۸/۷	۲۷۸	۳۵۴	۵۵-۵۹ ساله
۷۴/۱	۲۶۳	۳۵۴	۷۰/۲	۱۸۷	۲۶۷	۶۰-۶۴ ساله
۵۵/۷	۴۱۶	۷۴۸	۵۳/۳	۳۰۷	۵۷۶	۶۵ ساله و بیش تر
۷۲/۲	۸	۱۱	۰/۰	۰	۰	نامشخص
۹۲/۳	۵۱۹۵	۵۶۲۷	۹۳/۷	۵۰۲۲	۵۳۶۱	مرد
۹۱/۸	۲۸۷	۳۱۳	۹۲/۶	۲۹۷	۳۲۱	۶-۹ ساله
۹۸/۲	۴۰۹	۴۱۶	۹۸/۶	۴۳۹	۴۴۵	۱۰-۱۴ ساله
۹۷/۳	۴۳۵	۴۴۷	۹۷/۸	۵۹۳	۶۰۷	۱۵-۱۹ ساله
۹۶/۵	۵۹۷	۶۱۹	۹۷/۷	۷۲۹	۷۴۷	۲۰-۲۴ ساله
۹۵/۹	۷۱۲	۷۴۲	۹۷/۷	۶۳۹	۶۵۴	۲۵-۲۹ ساله
۹۵/۸	۵۹۷	۶۲۳	۹۶/۹	۴۹۳	۵۰۸	۳۰-۳۴ ساله
۹۳/۴	۴۶۳	۴۹۶	۹۵/۸	۴۴۷	۴۶۷	۳۵-۳۹ ساله
۹۳/۵	۴۲۱	۴۵۰	۹۴/۱	۳۷۵	۳۹۹	۴۰-۴۴ ساله
۹۲/۳	۳۵۶	۳۸۶	۹۲/۱	۳۰۶	۳۳۲	۴۵-۴۹ ساله
۸۹/۴	۲۹۳	۳۲۸	۹۰/۱	۲۳۶	۲۶۲	۵۰-۵۴ ساله
۸۷/۴	۲۲۱	۲۵۳	۸۷/۵	۱۶۰	۱۸۲	۵۵-۵۹ ساله
۸۳/۶	۱۴۷	۱۷۶	۸۱/۱	۱۱۳	۱۳۹	۶۰-۶۴ ساله
۶۷/۸	۲۵۰	۳۷۰	۶۵/۵	۱۹۵	۲۹۸	۶۵ ساله و بیش تر
۷۵/۹	۶	۸	۰/۰	۰	۰	نامشخص

۱۷-۲- جمعیت ۶ ساله و بیش تر، تعداد باسوادان و نرخ باسوادی بر حسب جنس و سن^(۱) (دنباله)
(هزار نفر - درصد)

آبان ۱۳۹۵			جنس و گروه سنی
نرخ باسوادی	باسوادان	جمعیت	
۹۲/۹	۱۱۲۵۸	۱۲۱۱۸	مرد و زن
۹۵/۲	۶۷۶	۷۱۱	۶-۹ ساله
۹۹/۳	۸۱۶	۸۲۲	۱۰-۱۴ ساله
۹۸/۶	۸۰۹	۸۲۱	۱۵-۱۹ ساله
۹۷/۸	۹۳۹	۹۶۰	۲۰-۲۴ ساله
۹۷/۷	۱۳۰۶	۱۳۳۷	۲۵-۲۹ ساله
۹۷/۸	۱۵۰۹	۱۵۴۳	۳۰-۳۴ ساله
۹۶/۹	۱۲۴۱	۱۲۸۰	۳۵-۳۹ ساله
۹۵/۱	۹۲۹	۹۷۷	۴۰-۴۴ ساله
۹۲/۶	۸۲۷	۸۹۳	۴۵-۴۹ ساله
۸۹/۳	۶۷۷	۷۵۸	۵۰-۵۴ ساله
۸۵/۴	۵۴۰	۶۳۲	۵۵-۵۹ ساله
۸۱/۲	۳۹۲	۴۸۳	۶۰-۶۴ ساله
۶۶/۳	۵۹۸	۹۰۲	۶۵ ساله و بیش تر
۰/۰	۰	۰	نامشخص
۹۴/۶	۵۷۵۷	۶۰۸۳	مرد
۹۵/۱	۳۴۷	۳۶۵	۶-۹ ساله
۹۹/۲	۴۱۸	۴۲۱	۱۰-۱۴ ساله
۹۸/۲	۴۱۰	۴۱۸	۱۵-۱۹ ساله
۹۷/۴	۴۶۳	۴۷۵	۲۰-۲۴ ساله
۹۷/۶	۶۴۱	۶۵۷	۲۵-۲۹ ساله
۹۷/۸	۷۴۷	۷۶۴	۳۰-۳۴ ساله
۹۷/۳	۶۲۹	۶۴۶	۳۵-۳۹ ساله
۹۶/۲	۴۸۲	۵۰۱	۴۰-۴۴ ساله
۹۴/۸	۴۳۰	۴۵۳	۴۵-۴۹ ساله
۹۲/۶	۳۵۱	۳۸۰	۵۰-۵۴ ساله
۹۰/۱	۲۸۲	۳۱۳	۵۵-۵۹ ساله
۸۸/۰	۲۱۲	۲۴۱	۶۰-۶۴ ساله
۷۶/۷	۳۴۴	۴۴۹	۶۵ ساله و بیش تر
۰/۰	۰	۰	نامشخص

۲-۱۷- جمعیت ۶ ساله و بیش تر، تعداد باسوادان و نرخ باسوادی بر حسب جنس و سن^(۱) (دنباله)
(هزار نفر - درصد)

آبان ۱۳۷۵ ^(۲)			مهر ۱۳۶۵ ^(۲)			جنس و گروه سنی
نرخ باسوادی	باسوادان	جمعیت	نرخ باسوادی	باسوادان	جمعیت	
۸۵/۸	۳۳۴۷	۳۸۹۹	۷۴/۸	۲۰۳۹	۲۷۲۷	زن.....
۹۵/۱	۳۹۷	۴۱۸	۹۴/۴	۳۱۴	۳۳۲	۶-۹ ساله.....
۹۸/۶	۵۸۹	۵۹۷	۹۷/۰	۳۱۸	۳۲۸	۱۰-۱۴ ساله.....
۹۸/۲	۴۷۳	۴۸۲	۹۲/۳	۳۱۶	۳۴۲	۱۵-۱۹ ساله.....
۹۵/۸	۳۷۵	۳۹۱	۸۵/۰	۲۹۳	۳۴۵	۲۰-۲۴ ساله.....
۹۲/۹	۳۶۶	۳۹۴	۷۸/۷	۲۴۱	۳۰۷	۲۵-۲۹ ساله.....
۸۹/۸	۳۲۰	۳۵۶	۷۳/۲	۱۷۷	۲۴۲	۳۰-۳۴ ساله.....
۸۵/۹	۲۶۸	۳۱۲	۶۷/۲	۱۲۰	۱۷۹	۳۵-۳۹ ساله.....
۸۰/۶	۱۹۵	۲۴۲	۵۸/۹	۸۰	۱۳۷	۴۰-۴۴ ساله.....
۷۲/۷	۱۲۹	۱۷۸	۴۷/۵	۵۶	۱۱۸	۴۵-۴۹ ساله.....
۶۲/۴	۸۳	۱۳۴	۳۷/۶	۴۰	۱۰۷	۵۰-۵۴ ساله.....
۴۹/۳	۵۳	۱۰۷	۳۴/۴	۳۲	۹۳	۵۵-۵۹ ساله.....
۳۸/۰	۳۶	۹۳	۲۹/۹	۲۳	۷۵	۶۰-۶۴ ساله.....
۳۱/۱	۵۸	۱۸۶	۲۲/۹	۲۷	۱۱۹	۶۵ ساله و بیش تر.....
۵۳/۱	۴	۸	۶۱/۳	۱	۱	نامشخص.....

۲-۱۷- جمعیت ۶ ساله و بیش تر، تعداد باسوادان و نرخ باسوادی بر حسب جنس و سن^(۱) (دنباله)
(هزار نفر - درصد)

جنس و گروه سنی	آبان ۱۳۸۵ ^(۲)			آبان ۱۳۹۰		
	جمعیت	باسوادان	نرخ باسوادی	جمعیت	باسوادان	نرخ باسوادی
زن.....	۵۰۶۷	۴۵۱۱	۸۹/۰	۵۵۵۶	۴۹۲۲	۸۸/۶
۶-۹ ساله.....	۳۰۶	۲۸۳	۹۲/۶	۲۹۹	۲۷۴	۹۱/۷
۱۰-۱۴ ساله.....	۴۲۱	۴۱۷	۹۸/۹	۳۹۹	۳۹۲	۹۸/۴
۱۵-۱۹ ساله.....	۵۶۹	۵۶۱	۹۸/۷	۴۳۸	۴۳۱	۹۸/۳
۲۰-۲۴ ساله.....	۷۲۴	۷۱۱	۹۸/۲	۶۳۶	۶۱۹	۹۷/۲
۲۵-۲۹ ساله.....	۶۲۳	۶۰۴	۹۷/۱	۷۵۲	۷۲۹	۹۶/۹
۳۰-۳۴ ساله.....	۴۶۹	۴۴۴	۹۴/۷	۶۰۷	۵۸۳	۹۶/۱
۳۵-۳۹ ساله.....	۴۳۶	۳۹۹	۹۱/۴	۴۶۴	۴۳۲	۹۳/۲
۴۰-۴۴ ساله.....	۳۷۹	۳۳۳	۸۷/۹	۴۳۶	۳۹۴	۹۰/۲
۴۵-۴۹ ساله.....	۳۱۹	۲۶۶	۸۳/۵	۳۸۲	۳۳۰	۸۶/۴
۵۰-۵۴ ساله.....	۲۴۶	۱۸۸	۷۶/۶	۳۳۱	۲۶۷	۸۰/۹
۵۵-۵۹ ساله.....	۱۷۱	۱۱۹	۶۹/۴	۲۵۲	۱۸۷	۷۴/۰
۶۰-۶۴ ساله.....	۱۲۸	۷۵	۵۸/۳	۱۷۸	۱۱۵	۶۴/۸
۶۵ ساله و بیش تر.....	۲۷۸	۱۱۱	۴۰/۱	۳۷۸	۱۶۶	۴۳/۹
نامشخص.....	۰	۰	۰/۰	۳	۲	۶۱/۷

۱۷-۲- جمعیت ۶ ساله و بیش تر، تعداد باسوادان و نرخ باسوادی بر حسب جنس و سن^(۱) (دنباله)
(هزار نفر - درصد)

آبان ۱۳۹۵			جنس و گروه سنی
نرخ باسوادی	باسوادان	جمعیت	
۹۱/۲	۵۵۰۲	۶۰۳۵	زن
۹۵/۲	۳۲۹	۳۴۶	۶-۹ ساله
۹۹/۳	۳۹۸	۴۰۱	۱۰-۱۴ ساله
۹۹/۰	۳۹۹	۴۰۳	۱۵-۱۹ ساله
۹۸/۲	۴۷۷	۴۸۶	۲۰-۲۴ ساله
۹۷/۸	۶۶۵	۶۸۰	۲۵-۲۹ ساله
۹۷/۹	۷۶۲	۷۷۸	۳۰-۳۴ ساله
۹۶/۶	۶۱۲	۶۳۳	۳۵-۳۹ ساله
۹۴/۰	۴۴۷	۴۷۶	۴۰-۴۴ ساله
۹۰/۳	۳۹۷	۴۳۹	۴۵-۴۹ ساله
۸۵/۹	۳۲۵	۳۷۹	۵۰-۵۴ ساله
۸۰/۸	۲۵۸	۳۱۹	۵۵-۵۹ ساله
۷۴/۴	۱۸۰	۲۴۲	۶۰-۶۴ ساله
۵۶/۰	۲۵۴	۴۵۴	۶۵ ساله و بیش تر
۰/۰	۰	۰	نامشخص

(۱) اطلاعات سال ۱۳۷۰ مطابق آخرین تقسیمات کشوری موجود نمی باشد.

(۲) اطلاعات سال های ۱۳۶۵، ۱۳۷۵ و ۱۳۸۵ بر اساس آخرین تقسیمات کشوری همانندسازی شده است.

ماخذ - مرکز آمار ایران. (رم).

- مرکز آمار ایران. دفتر جمعیت، نیروی کار و سرشماری.

۱۷-۳- جمعیت ۶ ساله و بیش تر، تعداد باسوادان و نرخ باسوادی در نقاط شهری و روستایی
برحسب جنس و شهرستان: آبان ۱۳۹۵ (هزار نفر - درصد)

شهرستان	کل								
	نرخ باسوادی			باسوادان			جمعیت ۶ ساله و بیش تر		
	زن	مرد	مرد و زن	زن	مرد	مرد و زن	زن	مرد	مرد و زن
کل استان.....	۹۱/۳	۹۴/۶	۹۲/۹	۵۵۰۲	۵۷۵۷	۱۱۲۵۸	۶۰۳۵	۶۰۸۳	۱۲۱۱۸
اسلامشهر.....	۸۷/۴	۹۲/۹	۹۰/۲	۲۱۰	۲۳۱	۴۴۱	۲۴۱	۲۴۹	۴۸۹
بهارستان.....	۸۳/۵	۹۰/۸	۸۷/۳	۱۸۹	۲۲۱	۴۱۰	۲۲۶	۲۴۳	۴۶۹
پاکدشت.....	۸۶/۷	۹۱/۰	۸۸/۹	۱۳۰	۱۴۳	۲۷۳	۱۵۰	۱۵۷	۳۰۷
پردیس.....	۹۳/۱	۹۵/۱	۹۴/۱	۶۸	۷۳	۱۴۱	۷۳	۷۶	۱۵۰
پیشوا.....	۸۲/۲	۸۶/۴	۸۴/۳	۳۲	۳۴	۶۵	۳۸	۳۹	۷۷
تهران.....	۹۳/۴	۹۶/۲	۹۴/۸	۳۸۰۶	۳۸۶۶	۷۶۷۲	۴۰۷۷	۴۰۱۸	۸۰۹۵
دماوند.....	۸۷/۹	۹۰/۲	۸۹/۱	۴۸	۵۳	۱۰۱	۵۵	۵۸	۱۱۳
رباط کریم.....	۸۸/۵	۹۲/۹	۹۰/۸	۱۱۲	۱۲۳	۲۳۴	۱۲۶	۱۳۲	۲۵۸
ری.....	۸۲/۰	۸۷/۹	۸۵/۱	۱۱۸	۱۴۷	۲۶۴	۱۴۴	۱۶۷	۳۱۰
شمیرانات.....	۹۲/۱	۹۱/۹	۹۲/۰	۱۹	۲۱	۴۰	۲۱	۲۳	۴۴
شهریار.....	۸۸/۷	۹۲/۸	۹۰/۸	۲۸۹	۳۱۴	۶۰۴	۳۲۶	۳۳۹	۶۶۵
فیروز کوه.....	۸۵/۳	۹۱/۵	۸۸/۵	۱۳	۱۴	۲۷	۱۵	۱۶	۳۱
قدس.....	۸۸/۳	۹۴/۰	۹۱/۲	۱۲۰	۱۳۴	۲۵۵	۱۳۶	۱۴۳	۲۷۹
قرچک.....	۸۳/۱	۸۹/۶	۸۶/۴	۹۶	۱۰۹	۲۰۶	۱۱۶	۱۲۲	۲۳۸
ملارد.....	۸۷/۸	۹۲/۴	۹۰/۲	۱۴۴	۱۵۹	۳۰۳	۱۶۴	۱۷۲	۳۳۶
ورامین.....	۸۴/۷	۸۸/۹	۸۶/۹	۱۰۶	۱۱۶	۲۲۲	۱۲۶	۱۳۰	۲۵۶

۳-۱۷- جمعیت ۶ ساله و بیش تر، تعداد باسوادان و نرخ باسوادی در نقاط شهری و روستایی
برحسب جنس و شهرستان: آبان ۱۳۹۵ (دنباله) (هزار نفر - درصد)

نقاط شهری									شهرستان
نرخ باسوادی			باسوادان			جمعیت ۶ ساله و بیش تر			
زن	مرد	مرد و زن	زن	مرد	مرد و زن	زن	مرد	مرد و زن	
۹۱/۸	۹۵/۲	۹۳/۵	۵۲۲۴	۵۴۲۱	۱۰۶۴۵	۵۶۹۴	۵۶۹۶	۱۱۳۹۰	کل استان.....
۸۷/۹	۹۳/۵	۹۰/۸	۱۹۸	۲۱۷	۴۱۴	۲۲۵	۲۳۲	۴۵۷	اسلامشهر.....
۸۳/۶	۹۰/۹	۸۷/۴	۱۷۶	۲۰۵	۳۸۱	۲۱۱	۲۲۶	۴۳۷	بهارستان.....
۸۷/۳	۹۱/۶	۸۹/۵	۱۰۳	۱۱۳	۲۱۶	۱۱۸	۱۲۳	۲۴۱	پاکدشت.....
۹۴/۰	۹۵/۹	۹۵/۰	۶۲	۶۶	۱۲۸	۶۶	۶۹	۱۳۵	پردیس.....
۸۶/۰	۸۹/۶	۸۷/۸	۲۳	۲۴	۴۶	۲۶	۲۶	۵۳	پیشوا.....
۹۳/۴	۹۶/۳	۹۴/۸	۳۷۹۱	۳۸۴۸	۷۶۳۹	۴۰۵۹	۳۹۹۷	۸۰۵۶	تهران.....
۹۰/۴	۹۲/۸	۹۱/۶	۳۷	۳۹	۷۷	۴۱	۴۲	۸۴	دماوند.....
۹۰/۳	۹۴/۲	۹۲/۳	۹۲	۹۸	۱۹۰	۱۰۱	۱۰۴	۲۰۶	رباط کریم.....
۸۲/۴	۸۷/۶	۸۵/۱	۵۱	۵۸	۱۰۹	۶۲	۶۶	۱۲۸	ری.....
۹۳/۵	۹۳/۲	۹۳/۴	۱۲	۱۳	۲۵	۱۳	۱۴	۲۶	شمیرانات.....
۸۹/۶	۹۳/۷	۹۱/۷	۲۵۹	۲۷۹	۵۳۸	۲۸۹	۲۹۸	۵۸۷	شهریار.....
۸۹/۱	۹۳/۳	۹۱/۲	۷	۸	۱۵	۸	۸	۱۷	فیروزکوه.....
۸۸/۴	۹۴/۰	۹۱/۳	۱۱۸	۱۳۱	۲۴۹	۱۳۳	۱۴۰	۲۷۳	قدس.....
۸۴/۱	۹۰/۵	۸۷/۴	۸۴	۹۵	۱۷۹	۱۰۰	۱۰۴	۲۰۴	قرچک.....
۸۹/۰	۹۳/۵	۹۱/۳	۱۲۲	۱۳۳	۲۵۴	۱۳۷	۱۴۲	۲۷۹	ملارد.....
۸۶/۲	۹۰/۴	۸۸/۳	۸۹	۹۵	۱۸۴	۱۰۳	۱۰۵	۲۰۸	ورامین.....

۱۷-۳- جمعیت ۶ ساله و بیش تر، تعداد باسوادان و نرخ باسوادی در نقاط شهری و روستایی برحسب جنس و شهرستان: آبان ۱۳۹۵ (دنباله) (هزار نفر - درصد)

نقاط روستایی									شهرستان
نرخ باسوادی			باسوادان			جمعیت ۶ ساله و بیش تر			
زن	مرد	مرد و زن	زن	مرد	مرد و زن	زن	مرد	مرد و زن	
۸۱/۴	۸۶/۹	۸۴/۳	۲۷۸	۳۳۶	۶۱۳	۳۴۱	۳۸۶	۷۲۷	کل استان.....
۸۰/۳	۸۴/۰	۸۲/۲	۱۳	۱۴	۲۷	۱۶	۱۷	۳۳	اسلامشهر.....
۸۲/۶	۸۹/۳	۸۶/۱	۱۳	۱۵	۲۸	۱۶	۱۷	۳۳	بهارستان.....
۸۴/۴	۸۸/۸	۸۶/۷	۲۷	۳۰	۵۷	۳۲	۳۴	۶۶	پاکدشت.....
۸۴/۴	۸۸/۳	۸۶/۵	۶	۷	۱۳	۷	۸	۱۴	پردیس.....
۷۳/۷	۸۰/۰	۷۶/۹	۹	۱۰	۱۹	۱۲	۱۳	۲۵	پیشوا.....
۸۳/۳	۸۸/۴	۸۶/۰	۱۵	۱۸	۳۳	۱۸	۲۰	۳۸	تهران.....
۸۰/۲	۸۳/۳	۸۱/۸	۱۱	۱۳	۲۴	۱۳	۱۶	۲۹	دماوند.....
۸۱/۰	۸۸/۲	۸۴/۸	۲۰	۲۴	۴۵	۲۵	۲۸	۵۳	رباط کریم.....
۸۱/۷	۸۸/۰	۸۵/۲	۶۶	۸۹	۱۵۵	۸۱	۱۰۱	۱۸۲	ری.....
۹۰/۱	۸۹/۸	۸۹/۹	۷	۸	۱۶	۸	۹	۱۷	شمیرانات.....
۸۱/۱	۸۶/۶	۸۳/۹	۳۱	۳۵	۶۶	۳۸	۴۰	۷۸	شهریار.....
۸۰/۷	۸۹/۴	۸۵/۱	۵	۶	۱۲	۷	۷	۱۴	فیروزکوه.....
۸۴/۸	۹۱/۶	۸۸/۳	۳	۳	۶	۳	۳	۶	قدس.....
۷۷/۱	۸۴/۲	۸۰/۸	۱۲	۱۵	۲۷	۱۶	۱۸	۳۴	قرچک.....
۸۱/۹	۸۷/۶	۸۴/۹	۲۲	۲۶	۴۸	۲۷	۳۰	۵۷	ملارد.....
۷۷/۹	۸۲/۷	۸۰/۴	۱۸	۲۱	۳۹	۲۳	۲۵	۴۸	ورامین.....

ماخذ - مرکز آمار ایران. دفتر جمعیت، نیروی کار و سرشماری.

۴-۱۷- خانوارهای معمولی استان برحسب جنس سرپرست خانوار و تعداد افراد، تعداد افراد با
سواد و بی‌سواد: آبان ۱۳۹۵

باسواد					جمع	جنس سرپرست خانوار و تعداد افراد در خانوار
ندارد	۱ نفر	۲ نفر	۳ نفر	۴ نفر و بیش تر		
۱۶۹۵۱۶	۴۹۱۰۷۵	۱۴۶۶۲۲۰	۱۱۳۳۶۰۵	۱۰۱۷۲۵۱	۴۲۷۸۶۰۷	مرد و زن.....
۱۰۵۵۵۳	۳۲۵۹۶۷	.	.	.	۴۳۲۰۵۹	۱ نفر.....
۵۴۰۵۳	۱۰۵۹۵۱	۷۹۱۹۴۲	.	.	۹۵۲۰۹۰	۲ نفر.....
۵۸۱۶	۴۶۲۷۱	۵۲۷۳۱۸	۷۱۵۴۴۰	.	۱۲۹۴۹۴۷	۳ نفر.....
۲۷۸۴	۹۶۵۱	۱۳۲۸۹۶	۳۶۳۷۰۹	۶۷۹۲۹۱	۱۱۸۸۴۲۷	۴ نفر.....
۷۹۹	۲۳۹۲	۱۱۵۹۶	۴۷۴۱۲	۲۵۸۵۵۵	۳۲۰۷۹۱	۵ نفر.....
۲۹۵	۶۰۱	۱۹۱۹	۵۶۰۸	۵۸۳۹۴	۶۶۸۲۷	۶ نفر.....
۱۳۲	۱۵۱	۳۹۵	۱۰۸۷	۱۴۵۸۲	۱۶۳۵۴	۷ نفر.....
۵۴	۴۰	۹۴	۲۴۳	۴۳۴۰	۴۷۷۵	۸ نفر.....
۱۲	۲۸	۳۴	۶۷	۱۳۸۵	۱۵۲۷	۹ نفر.....
۱۸	۲۳	۲۶	۳۹	۷۰۴	۸۱۰	۱۰ نفر و بیش تر.....
۱۲۵۸۳	۲۶۵۱۷۴	۱۳۱۰۷۵۸	۱۰۴۵۸۴۴	۹۸۱۴۶۲	۳۶۸۶۵۳۹	مرد.....
۲۲۳۹۲	۱۴۴۶۹۰	.	.	.	۱۶۷۴۳۱	۱ نفر.....
۵۰۸۹۲	۶۴۴۱۷	۶۶۲۱۳۲	.	.	۷۷۷۵۶۵	۲ نفر.....
۵۳۹۸	۴۳۶۲۳	۵۰۳۸۶۹	۶۲۹۳۶۳	.	۱۱۹۲۳۴۶	۳ نفر.....
۲۶۶۳	۹۳۱۶	۱۳۱۰۳۱	۳۵۳۱۴۶	۶۵۶۵۲۳	۱۱۵۲۷۷۴	۴ نفر.....
۷۶۰	۲۳۲۶	۱۱۳۳۹	۴۶۴۸۶	۲۴۹۴۲۵	۳۱۰۳۷۱	۵ نفر.....
۲۷۷	۵۷۳	۱۸۶۵	۵۴۵۶	۵۵۶۸۱	۶۳۸۶۲	۶ نفر.....
۱۲۳	۱۴۵	۳۷۲	۱۰۵۴	۱۳۷۸۳	۱۵۴۸۴	۷ نفر.....
۴۹	۳۶	۹۱	۲۳۸	۴۰۸۷	۴۵۰۵	۸ نفر.....
۱۱	۲۷	۳۴	۶۴	۱۳۰۷	۱۴۴۴	۹ نفر.....
۱۸	۲۱	۲۵	۳۷	۶۵۶	۷۵۷	۱۰ نفر و بیش تر.....
۸۶۹۳۳	۲۲۵۹۰۱	۱۵۵۴۶۲	۸۷۷۶۱	۳۵۷۸۹	۵۹۲۰۶۸	زن.....
۸۳۱۶۱	۱۸۱۲۷۷	.	.	.	۲۶۴۶۲۸	۱ نفر.....
۳۱۶۱	۴۱۵۳۴	۱۲۹۸۱۰	.	.	۱۷۴۵۲۵	۲ نفر.....
۴۱۸	۲۶۴۸	۲۳۴۴۹	۷۶۰۷۷	.	۱۰۲۶۰۱	۳ نفر.....
۱۲۱	۳۳۵	۱۸۶۵	۱۰۵۶۳	۲۲۷۶۸	۳۵۶۵۳	۴ نفر.....
۳۹	۶۶	۲۵۷	۹۲۶	۹۱۳۰	۱۰۴۲۰	۵ نفر.....
۱۸	۲۸	۵۴	۱۵۲	۲۷۱۳	۲۹۶۵	۶ نفر.....
۹	۶	۲۳	۳۳	۷۹۹	۸۷۰	۷ نفر.....
۵	۴	۳	۵	۲۵۳	۲۷۰	۸ نفر.....
۱	۱	.	۳	۷۸	۸۳	۹ نفر.....
.	۲	۱	۲	۴۸	۵۳	۱۰ نفر و بیش تر.....

۴-۱۷- خانوارهای معمولی استان برحسب جنس سرپرست خانوار و تعداد افراد، تعداد افراد با سواد و بی سواد: آبان ۱۳۹۵ (دنباله)

اظهاری نشده	بی سواد					جنس سرپرست خانوار و تعداد افراد در خانوار
	۴ نفر و بیش تر	۳ نفر	۲ نفر	۱ نفر	ندارد	
۹۶۰	۲۸۵۱	۱۳۸۵۶	۱۶۵۱۴۹	۴۵۱۶۹۰	۳۶۴۳۱۲۱	مرد و زن.....
۵۳۹	.	.	.	۱۰۵۵۵۳	۳۲۵۹۶۷	۱ نفر.....
۱۴۴	.	.	۵۳۷۶۰	۹۸۸۰۷	۷۹۹۳۷۹	۲ نفر.....
۱۰۲	.	۳۰۶۹	۳۹۶۰۰	۹۲۴۴۸	۱۱۵۹۷۲۸	۳ نفر.....
۹۶	۶۴۳	۳۴۳۴	۳۴۲۰۰	۸۶۰۶۳	۱۰۶۳۹۹۱	۴ نفر.....
۳۷	۸۳۹	۳۱۷۰	۲۱۵۲۴	۴۶۱۳۵	۲۴۹۰۸۶	۵ نفر.....
۱۰	۸۸۱	۲۱۸۶	۱۰۲۵۵	۱۶۳۳۳	۳۷۱۶۲	۶ نفر.....
۷	۶۴۹	۱۱۴۴	۳۹۳۳	۴۵۴۵	۶۰۷۶	۷ نفر.....
۴	۳۹۲	۵۲۸	۱۲۷۰	۱۲۵۷	۱۳۲۴	۸ نفر.....
۱	۲۱۷	۲۰۲	۴۳۹	۳۶۴	۳۰۴	۹ نفر.....
.	۲۳۰	۱۲۳	۱۶۸	۱۸۵	۱۰۴	۱۰ نفر و بیش تر.....
۷۱۸	۳۵۵۸	۱۳۹۸۹	۱۵۸۳۴۳	۲۹۷۸۴۵	۳۲۱۳۰۸۶	مرد.....
۳۴۹	.	.	.	۲۲۳۹۲	۱۴۴۶۹۰	۱ نفر.....
۱۲۴	.	.	۵۰۷۶۵	۶۲۲۹۴	۶۶۴۳۸۲	۲ نفر.....
۹۳	.	۲۷۲۶	۳۷۸۳۸	۷۲۷۴۵	۱۰۷۸۹۴۴	۳ نفر.....
۹۵	۵۵۱	۳۲۱۳	۳۳۱۰۷	۷۶۸۱۷	۱۰۳۸۹۹۱	۴ نفر.....
۳۵	۷۷۵	۳۰۲۲	۲۰۹۶۵	۴۲۶۰۱	۲۴۲۹۷۳	۵ نفر.....
۱۰	۸۲۸	۲۱۰۰	۱۰۰۰۷	۱۵۱۵۴	۳۵۷۶۳	۶ نفر.....
۷	۶۰۷	۱۱۰۰	۳۸۴۸	۴۱۹۴	۵۷۲۸	۷ نفر.....
۴	۳۷۲	۵۱۹	۱۲۳۱	۱۱۴۵	۱۲۳۴	۸ نفر.....
۱	۲۰۹	۱۹۶	۴۲۳	۳۳۴	۲۸۱	۹ نفر.....
.	۲۱۶	۱۱۳	۱۵۹	۱۶۹	۱۰۰	۱۰ نفر و بیش تر.....
۲۲۲	۲۹۳	۸۶۷	۶۸۰۶	۱۵۳۸۴۵	۶۳۰۰۳۵	زن.....
۱۹۰	.	.	.	۸۳۱۶۱	۱۸۱۲۷۷	۱ نفر.....
۲۰	.	.	۲۹۹۵	۳۶۵۱۳	۱۳۴۹۹۷	۲ نفر.....
۹	.	۳۴۳	۱۷۶۲	۱۹۷۰۳	۸۰۷۸۴	۳ نفر.....
۱	۹۲	۲۲۱	۱۰۹۳	۹۲۴۶	۲۵۰۰۰	۴ نفر.....
۲	۶۴	۱۴۸	۵۵۹	۳۵۳۴	۶۱۱۳	۵ نفر.....
.	۵۳	۸۶	۲۴۸	۱۱۷۹	۱۳۹۹	۶ نفر.....
.	۴۲	۴۴	۸۵	۳۵۱	۳۴۸	۷ نفر.....
.	۲۰	۹	۳۹	۱۱۲	۹۰	۸ نفر.....
.	۸	۶	۱۶	۳۰	۲۳	۹ نفر.....
.	۱۴	۱۰	۹	۱۶	۴	۱۰ نفر و بیش تر.....

ماخذ - مرکز آمار ایران. دفتر جمعیت، نیروی کار و سرشماری.

۱۷-۵- دانش‌آموزان و کارکنان آموزشی دوره‌های تحصیلی

کارکنان آموزشی ^(۳)		دانش‌آموزان ^(۱)			سال و دوره تحصیلی
مدیریت و کیفیت بخشی	معلم	دختر	پسر	جمع	
۴۳۸۶۳	۱۰۴۱۵۰	۱۲۴۷۷۵۷	۱۲۷۹۴۸۱	۲۵۲۷۲۳۸ ۱۳۸۵-۱۳۸۶ ^(۳)
۳۶۴۰۹	۷۰۲۱۶	۹۵۸۵۶۰	۹۹۹۸۶۳	۱۹۵۸۴۲۳ ۱۳۹۰-۱۳۹۱
۳۲۰۰۷	۶۲۲۱۰	۱۰۰۰۸۷۳	۱۰۴۶۹۶۵	۲۰۴۷۸۳۸ ۱۳۹۵-۱۳۹۶
۲۹۷۵۴	۶۲۲۷۳	۱۰۲۱۱۳۶	۱۰۷۰۲۹۵	۲۰۹۱۴۳۱ ۱۳۹۶-۱۳۹۷
۲۵۲۶۰	۴۹۹۲۱	۱۰۳۰۰۵۷	۱۰۶۸۶۲۹	۲۰۹۸۶۸۶ ۱۳۹۷-۱۳۹۸
۲۶۴۰۲	۵۸۵۶۷	۱۰۹۰۵۴۳	۱۱۴۴۶۷۶	۲۲۳۵۲۱۹ ۱۳۹۸-۱۳۹۹
۲۶۵۲۴	۵۶۴۴۲	۱۰۶۶۴۰۶	۱۱۱۹۱۷۳	۲۱۸۵۵۷۹ ۱۳۹۹-۱۴۰۰
۲۵۴۱۱	۵۸۱۵۵	۱۱۱۷۰۱۵	۱۱۶۸۱۳۸	۲۲۸۵۸۵۳ ۱۴۰۰-۱۴۰۱
۴۴۱	۱۵۸۲	۳۵۸۲	۵۴۶۴	۹۰۴۶ آموزش استثنایی
(۴) ...	(۴) ...	۱۷۷۹۶	۱۶۳۴۱	۳۴۱۳۷ پیش دبستانی
۱۱۹۷۸	۲۶۰۳۸	۵۹۴۰۸۷	۶۲۹۳۷۰	۱۲۲۳۴۵۷ ابتدایی
۶۴۵۳	۱۲۷۶۶	۲۵۶۹۵۹	۲۶۸۷۰۵	۵۲۵۶۶۴ دوره اول متوسطه
۶۴۵۱	۱۷۷۶۹	۲۲۶۳۹۳	۲۲۱۸۲۸	۴۴۸۲۲۱ دوره دوم متوسطه
(۴) ...	(۴) ...	۱۲۸۴	۲۰۷۹	۳۳۶۳ بزرگسال (دوره اول متوسطه)
۸۸	(۴) ...	۱۶۹۱۴	۲۵۰۵۱	۴۱۹۶۵ بزرگسال (دوره دوم متوسطه)

(۱) دانش‌آموزان آموزشگاه‌های دولتی و غیر دولتی را نیز شامل می‌شود.

(۲) از سال ۱۳۹۴ بر اساس طرح طبقه بندی مشاغل کارکنان آموزشی شامل گروه معلم، گروه مدیریت و گروه کیفیت بخشی است.

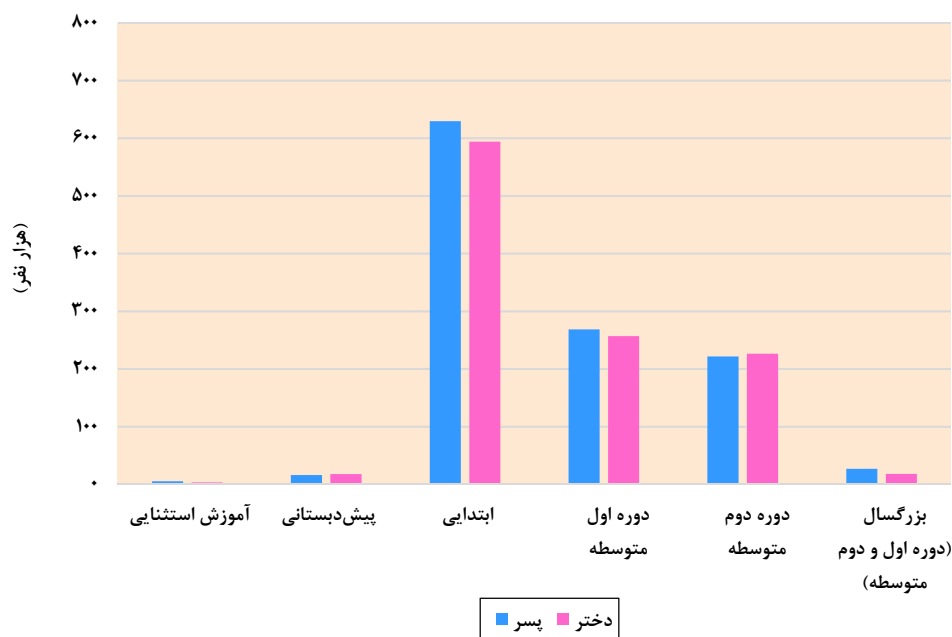
(۳) اطلاعات شامل استان البرز نیز می‌باشد.

(۴) تامین کارکنان این بخش از سوی اداره کل‌های آموزش و پرورش انجام نمی‌گیرد.

ماخذ - اداره کل آموزش و پرورش شهر تهران.

- اداره کل آموزش و پرورش شهرستان‌های استان تهران.

۱۷-۱- دانش‌آموزان به تفکیک دوره: سال تحصیلی ۱۴۰۰-۱۴۰۱



مبنا: جدول ۵-۱۷

۱۷-۶- دانش‌آموزان و کارکنان آموزشی اداره کل آموزش و پرورش

کارکنان آموزشی		دانش‌آموزان			سال تحصیلی و شهرستان
مدیریت و کیفیت بخشی	معلم	دختر	پسر	جمع	
۴۳۸۶۳	۱۰۴۱۵۰	۱۲۴۷۷۵۷	۱۲۷۹۴۸۱	۲۵۲۷۲۳۸ ۱۳۸۵-۱۳۸۶ ^(۱)
۳۶۴۰۹	۷۰۲۱۶	۹۵۸۵۶۰	۹۹۹۸۶۳	۱۹۵۸۴۲۳ ۱۳۹۰-۱۳۹۱
۳۲۰۰۷	۶۲۲۱۰	۱۰۰۰۸۷۳	۱۰۴۶۹۶۵	۲۰۴۷۸۳۸ ۱۳۹۵-۱۳۹۶
۲۹۷۵۴	۶۲۲۷۳	۱۰۲۱۱۳۶	۱۰۷۰۲۹۵	۲۰۹۱۴۳۱ ۱۳۹۶-۱۳۹۷
۲۵۲۶۰	۴۹۹۲۱	۱۰۳۰۰۵۷	۱۰۶۸۶۲۹	۲۰۹۸۶۸۶ ۱۳۹۷-۱۳۹۸
۲۶۴۰۲	۵۸۵۶۷	۱۰۹۰۵۴۳	۱۱۴۴۶۷۶	۲۲۳۵۲۱۹ ۱۳۹۸-۱۳۹۹
۲۶۵۲۴	۵۶۴۴۲	۱۰۶۶۴۰۶	۱۱۱۹۱۷۳	۲۱۸۵۵۷۹ ۱۳۹۹-۱۴۰۰
۲۵۴۱۱	۵۸۱۵۵	۱۱۱۷۰۱۵	۱۱۶۸۸۳۸	۲۲۸۵۸۵۳ ۱۴۰۰-۱۴۰۱
۱۲۶۱	۲۷۸۵	۵۵۱۸۴	۵۸۹۱۰	۱۱۴۰۹۴ اسلامشهر
۱۲۸۷	۳۰۸۱	۵۹۸۲۳	۶۰۹۷۷	۱۲۰۸۰۰ بهارستان
۹۲۸	۱۹۸۴	۴۲۰۳۹	۴۴۱۳۵	۸۶۱۷۴ پاکدشت
۴۰۷	۹۳۳	۲۱۰۴۴	۲۱۶۴۰	۴۲۶۸۴ پردیس
۲۶۶	۵۷۲	۹۸۳۷	۱۰۵۰۲	۲۰۳۳۹ پیشوا
۱۳۳۰۰	۳۰۸۵۲	۵۸۶۳۱۶	۶۱۵۷۰۶	۱۲۰۲۰۲۲ تهران و شمیرانات
۴۱۱	۹۴۸	۱۷۰۵۸	۱۸۲۹۳	۳۵۳۵۱ دماوند
۸۸۶	۱۷۰۸	۳۹۷۹۲	۴۱۰۲۴	۸۰۸۱۶ رباط کریم
۱۷۶۶	۳۷۰۱	۶۹۵۱۵	۷۳۰۳۹	۱۴۲۵۵۴ ری
۱۷۷۶	۴۳۵۶	۸۲۶۱۶	۸۵۶۲۱	۱۶۸۲۳۷ شهریار
۹۰	۲۳۲	۲۶۸۱	۲۷۴۵	۵۴۲۶ فیروزکوه
۷۵۹	۱۶۴۰	۳۴۸۱۴	۳۶۵۰۷	۷۱۳۲۱ قدس
۵۹۵	۱۵۷۵	۲۸۴۶۱	۲۸۹۸۵	۵۷۴۴۶ قرچک
۸۳۷	۲۰۵۹	۳۸۹۸۳	۴۱۵۱۶	۸۰۴۹۹ ملارد
۸۴۲	۱۷۲۹	۲۸۸۵۲	۲۹۲۳۸	۵۸۰۹۰ ورامین

(۱) اطلاعات شامل استان البرز نیز می‌باشد.

ماخذ - اداره کل آموزش و پرورش شهر تهران.

- اداره کل آموزش و پرورش شهرستان‌های استان تهران.

۱۷-۷- دانش آموزان آموزش استثنایی برحسب دوره‌های تحصیلی

دانش آموز			سال و دوره تحصیلی
دختر	پسر	جمع	
۵۰۶۷	۶۸۷۲	۱۱۹۳۹ ۱۳۸۵-۱۳۸۶ ^(۱)
۳۷۸۱	۵۹۱۵	۹۶۹۶ ۱۳۹۰-۱۳۹۱
۳۶۵۳	۵۵۰۳	۹۱۵۶ ۱۳۹۵-۱۳۹۶
۳۶۵۳	۵۵۳۸	۹۱۹۱ ۱۳۹۶-۱۳۹۷
۳۷۴۵	۵۷۲۸	۹۴۷۳ ۱۳۹۷-۱۳۹۸
۳۷۴۱	۵۸۰۱	۹۵۴۲ ۱۳۹۸-۱۳۹۹
۳۵۲۹	۵۵۱۴	۹۰۴۳ ۱۳۹۹-۱۴۰۰
۳۵۸۲	۵۴۶۴	۹۰۴۶ ۱۴۰۰-۱۴۰۱
۳۸۸	۶۹۹	۱۰۸۷ پیش دبستانی
۱۹۶۱	۳۱۸۷	۵۱۴۸ ابتدایی
۱۴۳	۲۹۱	۴۳۴ دوره اول متوسطه
۴۳۱	۶۳۳	۱۰۶۴ دوره اول متوسطه پیش حرفه‌ای
۱۹۳	۱۱۴	۳۰۷ دوره دوم متوسطه
۴۶۶	۵۴۰	۱۰۰۶ دوره دوم متوسطه حرفه‌ای

(۱) اطلاعات شامل استان البرز نیز می‌باشد.

ماخذ - اداره کل آموزش و پرورش شهر تهران.

- اداره کل آموزش و پرورش شهرستان‌های استان تهران.

۸-۱۷- دانش آموزان، کارکنان و امکانات آموزشی دوره آموزش استثنایی

کلاس	مدرسه	کارکنان آموزشی		دانش آموز			سال تحصیلی و شهرستان
		مدیریت و کیفیت بخشی	معلم	دختر	پسر	جمع	
۱۵۶۳	۲۱۴	۲۸۵۸	۳۵۰۲	۵۰۶۷	۶۸۷۲	۱۱۹۳۹ ۱۳۸۵-۱۳۸۶ ^(۱)
۱۳۵۳	۲۷۸	۲۳۲۸	۲۸۸۱	۳۷۸۱	۵۹۱۵	۹۶۹۶ ۱۳۹۰-۱۳۹۱
۱۴۷۸	۱۹۵	۶۶۱	۱۷۴۵	۳۶۵۳	۵۵۰۳	۹۱۵۶ ۱۳۹۵-۱۳۹۶
۱۴۳۲	۱۹۳	۶۸۱	۱۸۱۸	۳۶۵۳	۵۵۳۸	۹۱۹۱ ۱۳۹۶-۱۳۹۷
۱۵۰۷	۱۹۶	۸۶۸	۱۷۰۰	۳۷۴۵	۵۷۲۸	۹۴۷۳ ۱۳۹۷-۱۳۹۸
۱۴۴۹	۲۰۲	۸۴۶	۱۵۷۸	۳۷۴۱	۵۸۰۱	۹۵۴۲ ۱۳۹۸-۱۳۹۹
۱۴۴۳	۲۰۴	۱۲۱۴	۱۷۴۴	۳۵۲۹	۵۵۱۴	۹۰۴۳ ۱۳۹۹-۱۴۰۰
۱۴۴۷	۱۸۴	۴۴۱	۱۵۸۲	۳۵۸۲	۵۴۶۴	۹۰۴۶ ۱۴۰۰-۱۴۰۱
۵۱	۱۳	۱۵	۷۴	۱۵۶	۱۸۶	۳۴۲ اسلامشهر
۶۶	۹	۱۸	۶۲	۲۶۱	۲۶۵	۵۲۶ بهارستان
۴۵	۱۱	۱۳	۴۹	۱۳۹	۱۸۷	۳۲۶ پاکدشت
۰	۰	۰	۵	۰	۰	۰ پردیس
۵	۲	۰	۴	۹	۱۹	۲۸ پیشوا
۸۴۲	۵۴	۲۷۶	۹۰۰	۱۹۹۶	۳۱۰۷	۵۱۰۳ تهران و شمیرانات
۵۸	۱۷	۸	۴۴	۹۷	۱۵۴	۲۵۱ دماوند
۱۸	۶	۶	۲۶	۰	۱۰۵	۱۰۵ ریاط کریم
۹۶	۲۳	۳۲	۱۲۱	۳۳۵	۳۱۹	۶۵۴ ری
۶۹	۱۱	۱۹	۸۵	۲۳۲	۲۱۴	۴۴۶ شهریار
۵	۳	۰	۶	۱۵	۷	۲۲ فیروزکوه
۵۱	۷	۱۴	۵۸	۹۴	۲۱۷	۳۱۱ قدس
۲۱	۴	۵	۲۳	۸۲	۷۸	۱۶۰ قرچک
۶۶	۱۱	۱۸	۷۱	۳۷	۴۲۵	۴۶۲ ملارد
۵۴	۱۳	۱۷	۵۴	۱۲۹	۱۸۱	۳۱۰ ورامین

(۱) اطلاعات شامل استان البرز نیز می باشد.

ماخذ - اداره کل آموزش و پرورش شهر تهران.

- اداره کل آموزش و پرورش شهرستان های استان تهران.

۹-۱۷- دانش آموزان و امکانات آموزشی دوره پیش دبستانی

کلاس	مدرسه	دانش آموز			سال تحصیلی و شهرستان
		دختر	پسر	جمع	
۴۷۴۳	۲۵۴۲	۵۰۹۸۶	۴۹۴۰۴	۱۰۰۳۹۰ ۱۳۸۵-۱۳۸۶ ^(۱)
۳۴۷۴	۱۹۲۴	۴۰۱۴۲	۴۰۱۰۸	۸۰۲۵۰ ۱۳۹۰-۱۳۹۱
۳۸۲۶	۲۳۲۴	۳۴۱۸۸	۳۶۱۳۴	۷۰۳۲۲ ۱۳۹۵-۱۳۹۶
۳۸۹۱	۲۴۰۷	۳۴۶۲۰	۳۷۰۲۲	۷۱۶۴۲ ۱۳۹۶-۱۳۹۷
۴۳۳۱	۲۵۴۵	۳۷۰۲۰	۳۸۲۱۹	۷۵۲۳۹ ۱۳۹۷-۱۳۹۸
۴۳۰۷	۲۶۴۱	۳۹۱۳۰	۳۹۵۷۹	۷۸۷۰۹ ۱۳۹۸-۱۳۹۹
۱۴۰۹	۱۰۸۷	۱۱۲۲۸	۱۱۲۵۱	۲۲۴۷۹ ۱۳۹۹-۱۴۰۰
۱۷۳۳	۱۱۷۰	۱۷۷۹۶	۱۶۳۴۱	۳۴۱۳۷ ۱۴۰۰-۱۴۰۱
۴۴	۵۱	۷۸۷	۷۴۴	۱۵۳۱ اسلامشهر
۷۲	۴۸	۶۵۴	۵۵۷	۱۲۱۱ بهارستان
۳۱	۳۶	۲۷۷	۲۶۴	۵۴۱ پاکدشت
۲۶	۳۲	۳۱۷	۲۷۳	۵۹۰ پردیس
۲۰	۱۹	۱۳۷	۱۴۹	۲۸۶ پیشوا
۱۰۱۷	۵۴۱	۹۵۰۸	۸۶۴۶	۱۸۱۵۴ تهران و شمیرانات
۴۵	۳۸	۳۲۰	۴۰۹	۷۲۹ دماوند
۶۹	۵۵	۱۰۰۶	۱۰۴۰	۲۰۴۶ رباط کریم
۹۲	۷۹	۹۰۹	۸۱۹	۱۷۲۸ ری
۱۳۳	۱۱۶	۱۵۱۸	۱۴۰۱	۲۹۱۹ شهریار
۹	۱۱	۱۲۲	۸۹	۲۱۱ فیروزکوه
۲۶	۱۶	۶۲۵	۴۷۲	۱۰۹۷ قدس
۱۶	۱۷	۳۵۷	۳۸۹	۷۴۶ قرچک
۶۰	۵۲	۶۰۴	۴۸۴	۱۰۸۸ ملارد
۷۳	۵۹	۶۵۵	۶۰۵	۱۲۶۰ ورامین

(۱) اطلاعات شامل استان البرز نیز می باشد.

ماخذ - اداره کل آموزش و پرورش شهر تهران.

- اداره کل آموزش و پرورش شهرستان های استان تهران.

۱۰-۱۷- دانش‌آموزان، کارکنان و امکانات آموزشی دوره ابتدایی

کلاس	مدرسه	کارکنان آموزشی		دانش‌آموزان			سال تحصیلی و شهرستان
		مدیریت و کیفیت بخشی	معلم	دختر	پسر	جمع	
۳۳۸۵۶	۳۸۳۴	۱۳۳۲۴	۳۳۷۸۵	۴۶۴۷۶۷	۴۹۳۲۳۸	۹۵۸۰۰۵ ۱۳۸۵-۱۳۸۶ ^(۱)
۲۸۷۱۳	۱۴۷۹	۱۳۷۱۳	۲۴۵۶۷	۳۹۵۸۳۳	۴۱۵۵۸۹	۸۱۱۴۲۲ ۱۳۹۰-۱۳۹۱
۳۶۷۳۰	۳۵۱۳	۱۳۸۵۷	۲۷۲۰۰	۵۲۶۸۹۰	۵۵۷۱۴۲	۱۰۸۴۰۳۲ ۱۳۹۵-۱۳۹۶
۳۷۸۳۰	۳۶۴۴	۱۲۲۵۱	۲۷۴۵۳	۵۴۲۶۶۹	۵۷۳۹۴۵	۱۱۱۶۶۱۴ ۱۳۹۶-۱۳۹۷
۳۸۹۲۹	۳۷۵۲	۱۲۰۷۹ ^(۲)	۲۶۶۸۵	۵۵۱۲۲۸	۵۸۴۲۷۷	۱۱۳۵۵۰۵ ۱۳۹۷-۱۳۹۸
۳۹۹۰۴	۳۸۵۰	۱۲۰۳۲	۲۳۹۸۰	۵۶۴۱۴۱	۵۹۸۴۳۷	۱۱۶۲۵۷۸ ۱۳۹۸-۱۳۹۹
۳۹۷۰۹	۳۸۸۲	۱۲۰۵۳	۲۳۴۵۲	۵۶۸۲۳۶	۶۰۱۹۲۹	۱۱۷۰۱۶۵ ۱۳۹۹-۱۴۰۰
۴۰۸۱۲	۳۹۲۰	۱۱۹۷۸	۲۶۰۳۸	۵۹۴۰۸۷	۶۲۹۳۷۰	۱۲۲۳۴۵۷ ۱۴۰۰-۱۴۰۱
۱۹۱۴	۱۸۱	۶۰۸	۱۱۳۳	۲۹۵۸۵	۳۱۹۳۰	۶۱۵۱۵ اسلامشهر
۲۰۵۲	۱۵۶	۶۶۰	۱۳۹۳	۳۳۴۱۰	۳۵۲۸۵	۶۸۶۹۵ بهارستان
۱۶۱۰	۱۷۷	۴۸۴	۹۵۲	۲۳۹۵۸	۲۵۴۰۳	۴۹۳۶۱ پاکدشت
۸۴۲	۹۳	۲۴۳	۵۴۵	۱۲۳۰۰	۱۳۲۲۲	۲۵۵۲۲ پردیس
۴۷۶	۶۶	۱۴۰	۳۰۰	۵۸۱۷	۶۳۹۹	۱۲۲۱۶ پیشوا
۲۱۳۹۲	۱۹۸۶	۶۰۴۰	۱۳۷۸۶	۳۰۴۱۴۶	۳۱۹۸۲۶	۶۲۳۹۷۲ تهران و شمیرانات
۷۱۶	۹۹	۱۸۸	۴۰۴	۹۰۲۹	۹۷۲۹	۱۸۷۵۸ دماوند
۱۴۷۵	۱۴۰	۴۴۶	۷۸۵	۲۱۶۱۶	۲۲۹۸۸	۴۴۶۰۴ رباط کریم
۲۵۴۶	۲۵۷	۸۶۱	۱۶۷۵	۳۷۶۴۷	۴۰۳۳۱	۷۷۹۷۸ ری
۲۹۴۲	۲۹۴	۸۶۶	۱۸۷۴	۴۴۱۱۴	۴۷۱۳۲	۹۱۲۴۶ شهریار
۱۱۶	۲۶	۴۴	۹۸	۱۳۵۷	۱۵۰۹	۲۸۶۶ فیروزکوه
۱۲۰۶	۸۹	۳۶۶	۶۷۳	۱۸۸۹۴	۲۰۱۳۸	۳۹۰۳۲ قدس
۹۷۵	۸۱	۲۵۸	۷۳۰	۱۵۶۵۱	۱۶۵۸۵	۳۲۲۳۶ قرچک
۱۴۱۷	۱۳۴	۳۸۰	۹۲۳	۲۱۱۸۶	۲۲۶۸۰	۴۳۸۶۶ ملارد
۱۱۳۳	۱۴۱	۳۹۴	۷۶۷	۱۵۳۷۷	۱۶۲۱۳	۳۱۵۹۰ ورامین

(۱) اطلاعات شامل استان البرز نیز می‌باشد.

(۲) اطلاعات توسط اداره کل مربوطه تجدید نظر شده است.

- اداره کل آموزش و پرورش شهر تهران.

- اداره کل آموزش و پرورش شهرستان‌های استان تهران.

۱۱-۱۷- دانش‌آموزان، کارکنان و امکانات آموزشی دوره اول متوسطه

کلاس	مدرسه	کارکنان آموزشی		دانش‌آموزان			سال تحصیلی و شهرستان
		مدیریت و کیفیت بخشی	معلم	دختر	پسر	جمع	
۲۲۱۴۶	۲۷۴۸	۱۱۶۹۷	۲۷۱۲۵	۳۰۰۵۲۷	۳۲۴۲۱۷	۶۲۴۷۴۴	۱۳۸۶-۱۳۸۵ ^(۳) ..
۱۷۱۹۴	۲۱۰۲	۸۴۶۸	۱۸۰۶۴	۲۳۴۸۱۳	۲۴۸۳۲۳	۴۸۳۱۳۶	۱۳۹۱-۱۳۹۰ ^(۱)
۱۵۹۴۸	۲۰۲۵	۷۴۷۳	۱۴۳۶۸	۲۲۹۱۴۴	۲۴۰۱۸۸	۴۶۹۳۳۲ ۱۳۹۵-۱۳۹۶
۱۶۲۴۴	۲۰۶۶	۶۵۴۳	۱۴۶۵۶	۲۳۶۷۷۱	۲۴۷۳۵۷	۴۸۴۱۲۸ ۱۳۹۶-۱۳۹۷
۱۶۶۹۶	۲۱۰۳	۶۷۳۷	۱۴۳۰۰	۲۴۳۰۵۹	۲۵۴۳۰۹	۴۹۷۳۶۸ ۱۳۹۷-۱۳۹۸
۱۷۱۸۰	۲۱۷۲	۶۵۴۶	۱۳۲۵۷	۲۴۸۹۰۶	۲۶۰۲۵۶	۵۰۹۱۶۲ ۱۳۹۸-۱۳۹۹
۱۷۲۴۲	۲۱۸۴	۶۶۲۵	۱۳۳۲۵	۲۵۲۱۳۰	۲۶۴۸۹۷	۵۱۷۰۲۷ ۱۳۹۹-۱۴۰۰
۱۷۴۵۵	۲۱۴۲	۶۴۵۳	۱۲۷۶۶	۲۵۶۹۵۹	۲۶۸۷۰۵	۵۲۵۶۶۴ ۱۴۰۰-۱۴۰۱
۸۰۷	۱۰۰	۳۱۸	۶۵۲	۱۲۳۹۱	۱۳۱۲۴	۲۵۵۱۵اسلامشهر.....
۸۴۰	۶۹	۳۳۵	۷۵۳	۱۳۷۱۳	۱۳۷۸۹	۲۷۵۰۲بهارستان.....
۶۱۹	۹۱	۲۰۶	۴۵۷	۹۶۸۷	۱۰۱۵۱	۱۹۸۳۸پاکدشت.....
۲۹۹	۴۲	۹۱	۱۶۵	۴۸۶۵	۴۸۹۹	۹۷۶۴پردیس.....
۱۶۲	۲۸	۷۰	۱۳۶	۲۲۳۰	۲۳۴۹	۴۵۷۹پیشوا.....
۹۵۴۸	۱۱۵۱	۳۳۸۹	۶۴۰۲	۱۳۶۲۲۱	۱۴۲۹۴۲	۲۷۹۱۶۳تهران و شمیرانات.....
۲۸۹	۵۱	۸۷	۲۰۷	۳۷۴۱	۴۱۰۸	۷۸۴۹دماوند.....
۶۰۶	۷۴	۲۴۶	۴۳۶	۸۹۶۹	۹۴۳۱	۱۸۴۰۰رباط کریم.....
۱۰۴۴	۱۳۵	۴۴۰	۷۵۵	۱۵۴۴۱	۱۶۴۲۳	۳۱۸۶۴ری.....
۱۲۳۲	۱۵۵	۴۴۱	۱۰۳۴	۱۸۷۶۰	۱۹۴۴۱	۳۸۲۰۱شهریار.....
۵۳	۱۰	۲۰	۵۸	۶۰۸	۶۶۹	۱۲۷۷فیروزکوه.....
۴۹۴	۴۴	۱۹۹	۴۱۷	۸۰۶۰	۸۲۷۲	۱۶۳۳۲قدس.....
۳۹۹	۴۳	۱۸۰	۳۷۲	۶۷۵۰	۶۵۳۷	۱۳۲۸۷قرچک.....
۵۸۹	۶۸	۲۳۶	۴۹۹	۹۰۵۸	۹۷۵۴	۱۸۸۱۲ملارد.....
۴۷۴	۸۱	۱۹۵	۴۲۳	۶۴۶۵	۶۸۱۶	۱۳۲۸۱ورامین.....

(۱) در سال‌های تحصیلی ۱۳۸۵-۱۳۸۶ و ۱۳۹۱-۱۳۹۰ دوره اول متوسطه فعلی تحت عنوان کلی «دوره راهنمایی» بوده است.

(۲) اطلاعات شامل استان البرز نیز می‌باشد.

ماخذ - اداره کل آموزش و پرورش شهر تهران.

- اداره کل آموزش و پرورش شهرستان‌های استان تهران.

۱۲-۱۷- دانش‌آموزان، کارکنان و امکانات آموزشی دوره دوم متوسطه

کلاس	مدرسه	کارکنان آموزشی		دانش‌آموزان			سال تحصیلی و شهرستان
		مدیریت و کیفیت بخشی	معلم	دختر	پسر	جمع	
۲۶۷۱۵	۲۸۴۷	۳۳۲۹۱۴	۳۲۰۳۰۵	۶۵۳۲۱۹	۱۳۸۵-۱۳۸۶ ^(۱) ...
۲۱۶۴۱	۲۲۵۰	۲۵۸۱۱۰	۲۵۰۸۴۱	۵۰۸۹۵۱	۱۳۹۰-۱۳۹۱ ^(۱)
۱۷۱۴۱	۲۰۲۷	۹۶۵۱	۱۸۸۰۱	۱۸۵۶۴۹	۱۷۷۲۵۸	۳۶۲۹۰۷ ۱۳۹۵-۱۳۹۶
۱۵۶۸۷	۲۰۱۴	۷۰۳۱	۱۷۲۲۸	۱۸۳۷۷۱	۱۷۴۹۸۰	۳۵۸۷۵۱ ۱۳۹۶-۱۳۹۷
۱۵۵۱۶	۱۹۶۴	۵۶۴۷	۱۵۲۴۷	۱۸۲۶۷۰	۱۷۰۳۹۰	۳۵۳۰۶۰ ۱۳۹۷-۱۳۹۸
۱۸۵۸۳	۱۹۶۹	۶۸۰۱	۱۷۸۸۸	۲۱۱۹۸۷	۲۰۹۱۷۷	۴۲۱۱۶۴ ۱۳۹۸-۱۳۹۹
۱۸۹۰۴	۲۲۳۱	۶۶۲۱	۱۷۹۲۱	۲۱۹۶۴۰	۲۱۶۶۳۳	۴۳۶۲۷۳ ۱۳۹۹-۱۴۰۰
۱۹۶۷۴	۳۰۰۶	۶۴۵۱	۱۷۷۶۹	۲۲۶۳۹۳	۲۲۱۸۲۸	۴۴۸۲۲۱ ۱۴۰۰-۱۴۰۱
۹۰۷	۸۶	۳۰۷	۹۲۶	۱۰۸۲۸	۱۰۷۰۳	۲۱۵۳۱ اسلامشهر
۷۵۵	۵۹	۲۶۷	۸۷۳	۱۰۵۴۰	۹۸۸۶	۲۰۴۲۶ بهارستان
۶۲۱	۶۸	۲۱۹	۵۲۶	۷۳۵۳	۷۱۴۳	۱۴۴۹۶ پاکدشت
۲۷۶	۲۳	۷۳	۲۱۸	۳۵۴۱	۳۰۹۹	۶۶۴۰ پردیس
۱۵۳	۱۷	۵۳	۱۳۲	۱۴۸۷	۱۴۲۵	۲۹۱۲ پیشوا
۱۱۳۱۷	۱۱۶۸	۳۵۸۶	۹۷۶۴	۱۲۷۱۳۰	۱۲۶۲۶۸	۲۵۳۳۹۸ تهران و شمیرانات
۳۶۱	۵۳	۱۲۲	۲۹۳	۳۲۱۳	۳۵۳۵	۶۷۴۸ دماوند
۵۹۲	۶۵	۱۸۵	۴۶۱	۷۳۴۸	۶۹۶۶	۱۴۳۱۴ رباط کریم
۱۲۴۰	۱۲۲	۴۱۸	۱۱۵۰	۱۳۸۶۵	۱۲۹۰۲	۲۶۷۶۷ ری
۱۲۹۱	۱۳۰	۴۴۱	۱۳۶۳	۱۶۲۴۵	۱۵۷۷۵	۳۲۰۲۰ شهریار
۶۶	۹	۲۶	۷۰	۵۷۹	۴۷۱	۱۰۵۰ فیروزکوه
۵۴۲	۴۴	۱۷۶	۴۹۲	۶۴۲۷	۶۶۸۱	۱۳۱۰۸ قدس
۴۲۸	۳۵	۱۴۸	۴۵۰	۵۱۹۵	۴۶۶۱	۹۸۵۶ قرچک
۵۵۰	۵۴	۲۰۰	۵۶۶	۷۱۰۰	۷۲۹۴	۱۴۳۹۴ ملارد
۵۷۵	۷۳	۲۳۰	۴۸۵	۵۵۴۲	۵۰۱۹	۱۰۵۶۱ ورامین

(۱) در سال‌های تحصیلی ۱۳۸۵-۱۳۸۶ و ۱۳۹۰-۱۳۹۱ مجموع دوره اول و دوم متوسطه فعلی تحت عنوان کلی دوره متوسطه بوده است.

(۲) اطلاعات شامل استان البرز نیز می‌باشد.

ماخذ - اداره کل آموزش و پرورش شهر تهران.

- اداره کل آموزش و پرورش شهرستان‌های استان تهران.

۱۳-۱۷- دانش‌آموزان دوره دوم متوسطه برحسب پایه، شاخه تحصیلی و شهرستان: سال تحصیلی ۱۴۰۱-۱۴۰۰

کل						شهرستان
کاردانش		فنی و حرفه‌ای		متوسطه نظری		
دختر	پسر	دختر	پسر	دختر	پسر	
۳۲۶۷۶	۴۵۲۷۷	۳۰۵۱۶	۴۰۵۹۵	۱۶۳۲۰	۱۳۵۹۵۶	کل استان.....
۱۶۹۵	۳۱۰۴	۱۴۲۸	۱۹۹۷	۷۷۰۵	۵۶۰۲	اسلامشهر.....
۱۸۹۷	۲۱۶۹	۱۰۸۳	۱۳۵۵	۷۵۶۰	۶۳۶۲	بهارستان.....
۲۰۷۴	۲۶۵۰	۵۴۶	۱۰۴۰	۴۷۳۳	۳۴۵۳	پاکدشت.....
۹۴۹	۱۲۳۵	۴۹۱	۳۹۱	۲۱۰۱	۱۴۷۳	پردیس.....
۲۴۹	۴۹۳	۴۲۴	۱۸۲	۸۱۴	۷۵۰	پیشوا.....
۱۳۸۵۷	۱۸۹۰۸	۱۸۵۷۲	۲۴۷۲۰	۹۴۷۰۱	۸۲۶۴۰	تهران و شمیرانات.....
۶۵۹	۹۴۹	۵۹۴	۷۰۹	۱۹۶۰	۱۸۷۷	دماوند.....
۱۶۶۸	۲۰۶۲	۶۰۱	۱۱۳۱	۵۰۷۹	۳۷۷۳	رباط کریم.....
۲۷۲۴	۳۷۷۹	۱۹۹۳	۲۵۰۴	۹۱۴۸	۶۶۱۹	ری.....
۲۹۱۸	۳۶۹۰	۲۳۶۳	۲۹۹۸	۱۰۹۶۴	۹۰۸۷	شهریار.....
۱۲۱	۲۲۹	۱۲۲	۴۲	۳۳۶	۲۰۰	فیروزکوه.....
۱۰۸۹	۱۸۲۰	۴۳۴	۸۲۹	۴۹۰۴	۴۰۳۲	قدس.....
۱۰۹۲	۱۳۴۷	۶۷۰	۶۲۵	۳۴۳۳	۲۶۸۹	قرچک.....
۶۷۳	۱۳۶۰	۴۸۹	۱۰۵۶	۵۹۳۸	۴۸۷۸	ملارد.....
۱۰۱۱	۱۴۸۲	۷۰۶	۱۰۱۶	۳۸۲۵	۲۵۲۱	ورامین.....

۱۳-۱۷- دانش‌آموزان دوره دوم متوسطه برحسب پایه، شاخه تحصیلی و شهرستان: سال تحصیلی ۱۴۰۰-۱۴۰۱ (دنباله)

پایه دهم						شهرستان
کاردانش		فنی و حرفه‌ای		متوسطه نظری		
دختر	پسر	دختر	پسر	دختر	پسر	
۱۲۱۷۸	۱۶۷۹۵	۱۰۵۶۷	۱۴۲۱۶	۵۶۶۱۵	۴۶۸۰۹	کل استان
۶۰۰	۱۱۳۷	۴۷۱	۶۰۷	۲۷۹۶	۲۰۰۶	اسلامشهر
۶۶۴	۷۸۴	۴۳۴	۵۰۶	۲۶۷۲	۲۱۸۲	بهارستان
۷۸۲	۹۹۹	۱۸۴	۳۶۷	۱۷۰۹	۱۳۶۸	پاکدشت
۳۷۲	۵۰۳	۱۷۴	۱۵۸	۷۱۸	۵۱۵	پردیس
۸۵	۱۸۳	۱۴۹	۶۸	۳۰۸	۲۴۵	پیشوا
۴۹۹۷	۶۹۳۴	۶۴۵۵	۸۶۹۸	۳۲۱۸۷	۲۸۰۰۵	تهران و شمیرانات
۲۵۸	۳۷۱	۲۱۵	۲۶۶	۶۸۳	۶۷۰	دماوند
۶۴۱	۷۹۹	۲۰۶	۴۱۵	۱۷۸۷	۱۳۸۴	رباط کریم
۱۰۲۵	۱۳۰۱	۶۴۸	۸۸۲	۳۲۱۶	۲۳۱۰	ری
۱۱۷۹	۱۳۶۰	۸۱۲	۱۰۴۱	۳۷۹۱	۳۲۷۶	شهریار
۳۳	۹۳	۳۴	۱۷	۱۲۲	۵۸	فیروزکوه
۳۸۶	۷۱۲	۱۴۲	۳۱۶	۱۸۴۸	۱۳۳۴	قدس
۴۵۰	۴۷۸	۲۱۲	۲۳۶	۱۲۵۰	۹۴۷	قرچک
۲۷۴	۵۲۴	۱۸۴	۳۳۱	۲۱۱۸	۱۶۳۴	ملارد
۴۳۲	۶۱۷	۲۴۷	۳۰۸	۱۴۱۰	۸۷۵	ورامین

۱۳-۱۷- دانش‌آموزان دوره دوم متوسطه برحسب پایه، شاخه تحصیلی و شهرستان: سال تحصیلی ۱۴۰۰-۱۴۰۱ (دنباله)

پایه یازدهم						شهرستان
کاردانش		فنی و حرفه‌ای		متوسطه نظری		
دختر	پسر	دختر	پسر	دختر	پسر	
۱۰۸۶۹	۱۴۴۲۵	۱۰۲۹۰	۱۳۴۸۸	۵۳۶۰۲	۴۵۲۲۵	کل استان.....
۵۷۲	۹۴۰	۴۹۶	۷۰۵	۲۴۶۳	۱۸۶۳	اسلامشهر.....
۷۲۷	۷۴۶	۳۵۱	۴۸۷	۲۴۴۰	۲۰۳۶	بهارستان.....
۶۵۳	۸۰۷	۲۱۰	۳۳۷	۱۵۰۱	۱۰۶۰	پاکدشت.....
۲۹۴	۳۹۵	۱۸۴	۱۳۲	۶۸۰	۴۸۶	پردیس.....
۹۰	۱۳۹	۱۱۸	۵۴	۲۸۹	۲۶۳	پیشوا.....
۴۶۸۵	۶۱۷۱	۶۲۱۶	۸۲۱۸	۳۱۴۲۷	۲۷۸۵۲	تهران و شمیرانات.....
۱۹۶	۲۵۸	۲۰۱	۲۲۱	۶۵۰	۶۴۱	دماوند.....
۵۵۴	۶۷۹	۲۰۸	۴۰۳	۱۶۹۸	۱۱۸۴	رباط کریم.....
۸۹۴	۱۲۲۱	۶۸۹	۷۵۷	۲۹۴۷	۲۲۱۹	ری.....
۹۴۷	۱۱۷۱	۷۹۱	۹۷۳	۳۵۹۳	۲۹۴۰	شهریار.....
۴۹	۶۸	۴۶	۱۳	۹۷	۶۴	فیروزکوه.....
۳۷۰	۵۴۳	۱۳۰	۳۰۶	۱۵۶۸	۱۳۰۶	قدس.....
۳۳۹	۴۳۵	۲۲۲	۲۰۴	۱۰۸۷	۸۸۶	قرچک.....
۲۲۶	۴۰۵	۱۷۲	۳۳۱	۱۹۳۵	۱۶۰۲	ملارد.....
۲۷۳	۴۴۷	۲۵۶	۳۴۷	۱۲۲۷	۸۲۳	ورامین.....

۱۳-۱۷- دانش‌آموزان دوره دوم متوسطه برحسب پایه، شاخه تحصیلی و شهرستان: سال تحصیلی ۱۴۰۰-۱۴۰۱ (دنباله)

پایه دوازدهم						شهرستان
کار دانش		فنی و حرفه‌ای		متوسطه نظری		
دختر	پسر	دختر	پسر	دختر	پسر	
۹۶۲۹	۱۴۰۵۷	۹۶۵۹	۱۲۸۹۱	۵۲۹۸۴	۴۳۹۳۲	کل استان.....
۵۲۳	۱۰۲۷	۴۶۱	۶۸۵	۲۴۴۶	۱۷۳۳	اسلامشهر.....
۵۰۶	۶۳۹	۲۹۸	۳۶۲	۲۴۴۸	۲۱۴۴	بهارستان.....
۶۳۹	۸۴۴	۱۵۲	۳۳۶	۱۵۲۳	۱۰۲۵	پاکدشت.....
۲۸۳	۳۳۷	۱۳۳	۱۰۱	۷۰۳	۴۷۲	پردیس.....
۷۴	۱۷۱	۱۵۷	۶۰	۲۱۷	۲۴۲	پیشوا.....
۴۱۷۵	۵۸۰۳	۵۹۰۱	۷۸۰۴	۳۱۰۸۷	۲۶۷۸۳	تهران و شمیرانات.....
۲۰۵	۳۲۰	۱۷۸	۲۲۲	۶۲۷	۵۶۶	دماوند.....
۴۷۳	۵۸۴	۱۸۷	۳۱۳	۱۵۹۴	۱۲۰۵	رباط کریم.....
۸۰۵	۱۲۵۷	۶۵۶	۸۶۵	۲۹۸۵	۲۰۹۰	ری.....
۷۹۲	۱۱۵۹	۷۶۰	۹۸۴	۳۵۸۰	۲۸۷۱	شهریار.....
۳۹	۶۸	۴۲	۱۲	۱۱۷	۷۸	فیروزکوه.....
۳۳۳	۵۶۵	۱۶۲	۲۰۷	۱۴۸۸	۱۳۹۲	قدس.....
۳۰۳	۴۳۴	۲۳۶	۱۸۵	۱۰۹۶	۸۵۶	قرچک.....
۱۷۳	۴۳۱	۱۳۳	۳۹۴	۱۸۸۵	۱۶۴۲	ملارد.....
۳۰۶	۴۱۸	۲۰۳	۳۶۱	۱۱۸۸	۸۲۳	ورامین.....

ماخذ - اداره کل آموزش و پرورش شهر تهران.

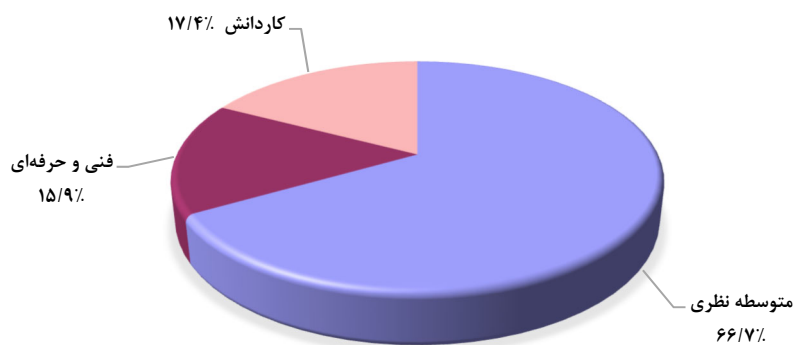
- اداره کل آموزش و پرورش شهرستان‌های استان تهران.

۱۷-۲- تراکم کلاس درس دوره ابتدایی، اول و دوم متوسطه: سال تحصیلی ۱۴۰۰-۱۴۰۱



مبنا: جداول ۱۰-۱۷ الی ۱۲-۱۷

۱۷-۳- سهم دانش آموزان دوره دوم متوسطه برحسب شاخه تحصیلی در کل استان: سال تحصیلی ۱۴۰۰-۱۴۰۱



مبنا: جدول ۱۳-۱۷

۱۴-۱۷- دانش آموزان و امکانات آموزشی دوره اول متوسطه بزرگسال

کلاس	مدرسه	دانش آموز			سال تحصیلی و شهرستان
		زن	مرد	جمع	
...	۶۶	۶۲۶۵	۱۳۲۱	۷۵۸۶۱۳۸۵-۱۳۸۶ ^(۱)
...	۷۹	۱۳۵۹	۱۱۹۷	۲۵۵۶۱۳۹۰-۱۳۹۱
...	۷۸	۱۰۹۰	۱۱۳۰	۲۲۲۰۱۳۹۵-۱۳۹۶
۳۸	۸۶	۵۹۱	۱۶۵۶	۲۲۴۷۱۳۹۶-۱۳۹۷
۳۹	۸۸	۷۲۶	۸۰۹	۱۵۳۵۱۳۹۷-۱۳۹۸
۴۵	۹۲	۱۲۴۸	۱۷۲۴	۲۹۷۲۱۳۹۸-۱۳۹۹
۴	۷۶	۷۷۲	۱۲۸۶	۲۰۵۸۱۳۹۹-۱۴۰۰
۷۰	۸۷	۱۲۸۴	۲۰۷۹	۳۳۶۳۱۴۰۰-۱۴۰۱
۲۱	۱۲	۹۳	۲۴۰	۳۳۳اسلامشهر
۲	۲	۶۰	۴۴	۱۰۴بهارستان
۱	۱	۲۹	۵۱	۸۰پاکدشت
۱	۱	۱۸	۵۵	۷۳پردیس
۰	۰	۰	۰	۰پیشوا
۰	۴۱	۶۴۱	۱۱۲۱	۱۷۶۲تهران و شمیرانات
۵	۳	۳۰	۲۸	۵۸دماوند
۱	۱	۵۱	۰	۵۱رباط کریم
۲۵	۱۴	۱۳۴	۲۶۴	۳۹۸ری
۱	۱	۷۷	۱۱۲	۱۸۹شهریار
۰	۰	۰	۰	۰فیروزکوه
۶	۳	۴۰	۴۷	۸۷قدس
۱	۲	۹	۳۳	۴۲قرچک
۵	۳	۴۰	۳۴	۷۴ملارد
۱	۳	۶۲	۵۰	۱۱۲ورامین

(۱) اطلاعات شامل استان البرز نیز می باشد.

ماخذ - اداره کل آموزش و پرورش شهر تهران.

- اداره کل آموزش و پرورش شهرستان های استان تهران.

۱۵-۱۷- دانش آموزان و امکانات آموزشی دوره دوم متوسطه بزرگسال

کلاس	مدرسه	دانش آموز			سال تحصیلی و شهرستان
		زن	مرد	جمع	
۳۱۲۱	۳۱۷	۲۳۶۴۶	۴۲۳۰۶	۶۵۹۵۲ ۱۳۸۵-۱۳۸۶ ^(۱)
۴۱۳۳	۴۷۵	۲۲۰۲۳	۳۷۸۶۲	۵۹۸۸۵ ۱۳۹۰-۱۳۹۱
۱۸۹۱	۴۴۵	۲۰۲۵۹	۲۹۶۱۰	۴۹۸۶۹ ۱۳۹۵-۱۳۹۶
...	۴۴۳	۱۹۰۶۱	۲۹۷۹۷	۴۸۸۵۸ ۱۳۹۶-۱۳۹۷
...	۵۶۳	۱۱۶۰۹	۱۴۸۹۷	۲۶۵۰۶ ۱۳۹۷-۱۳۹۸
۲۸۸	۵۲۶	۲۱۳۹۰	۲۹۷۰۲	۵۱۰۹۲ ۱۳۹۸-۱۳۹۹
۲۶	۴۰۰	۱۰۸۷۱	۱۷۶۶۳	۲۸۵۳۴ ۱۳۹۹-۱۴۰۰
۱۱۸۷	۴۹۲	۱۶۹۱۴	۲۵۰۵۱	۴۱۹۶۵ ۱۴۰۰-۱۴۰۱
۱۹۶	۴۹	۱۳۴۴	۱۹۸۳	۳۳۲۷ اسلامشهر
۵۹	۲۲	۱۱۸۵	۱۱۵۱	۲۳۳۶ بهارستان
۶۰	۲۰	۵۹۶	۹۳۶	۱۵۳۲ پاکدشت
۳	۲	۳	۹۲	۹۵ پردیس
۳۳	۱۲	۱۵۷	۱۶۱	۳۱۸ پیشوا
.	۱۷۳	۶۶۷۴	۱۳۷۹۶	۲۰۴۷۰ تهران و شمیرانات
۷۵	۲۶	۶۲۸	۳۳۰	۹۵۸ دماوند
۴۷	۱۲	۸۰۲	۴۹۴	۱۲۹۶ رباط کریم
۲۷۲	۶۲	۱۱۸۴	۱۹۸۱	۳۱۶۵ ری
۱۸۴	۳۳	۱۶۷۰	۱۵۴۶	۳۲۱۶ شهریار
. فیروزکوه
۶۳	۱۹	۶۷۴	۶۸۰	۱۳۵۴ قدس
۴۹	۱۵	۴۱۷	۷۰۲	۱۱۱۹ قرچک
۴۸	۱۹	۹۵۸	۸۴۵	۱۸۰۳ ملارد
۹۸	۲۸	۶۲۲	۳۵۴	۹۷۶ ورامین

(۱) اطلاعات شامل استان البرز نیز می باشد.

ماخذ - اداره کل آموزش و پرورش شهر تهران.

- اداره کل آموزش و پرورش شهرستان های استان تهران.

۱۶-۱۷- تعداد قبول شدگان دوره ابتدایی و دوره اول متوسطه بر حسب جنس

دوره اول متوسطه			ابتدایی			سال تحصیلی و شهرستان
دختر	پسر	جمع	دختر	پسر	جمع	
۲۹۰۶۴۳	۲۹۸۷۵۵	۵۸۹۳۹۸	۴۶۱۶۷۶	۴۸۴۵۹۵	۹۴۶۲۷۱۱۳۸۵-۱۳۸۶
۲۲۷۴۰۸	۲۳۹۷۵۷	۴۶۷۱۶۵	۳۸۹۷۹۴	۴۰۸۶۳۶	۷۹۸۴۳۰۱۳۹۰-۱۳۹۱
۲۲۳۵۸۸	۲۲۹۳۶۷	۴۵۲۹۵۵	۵۲۰۵۷۰	۵۴۹۴۶۲	۱۰۷۰۰۳۱۳۹۵-۱۳۹۶
۲۲۹۹۶۷	۲۳۴۳۱۳	۴۶۴۲۸۰	۵۳۳۲۹۶	۵۶۲۵۷۳	۱۰۹۵۸۶ ^(۱) ۱۳۹۶-۱۳۹۷
۲۳۶۳۹۰	۲۴۰۰۹۸	۴۷۶۴۸۸	۵۴۲۸۶۲	۵۷۳۵۷۶	۱۱۱۶۴۳ ^(۱) ۱۳۹۷-۱۳۹۸
۲۴۴۷۵۴	۲۵۳۵۰۲	۴۹۸۲۵۶	۵۵۶۷۲۹	۵۸۸۶۴۲	۱۱۴۵۳۷ ^(۱) ۱۳۹۸-۱۳۹۹
۲۴۵۸۲۱	۲۴۹۰۶۷	۴۹۴۸۸۸	۵۴۰۴۷۱	۵۶۵۳۰۲	۱۱۰۵۷۷ ۱۳۹۹-۱۴۰۰
۱۱۷۲۸	۱۲۰۱۹	۲۳۷۴۷	۲۷۶۵۷	۲۹۵۵۵	۵۷۲۱۲اسلامشهر
۱۲۳۱۹	۱۲۴۹۱	۲۴۸۱۰	۳۱۰۰۷	۳۲۸۵۲	۶۳۸۵۹بهارستان
۸۷۳۹	۸۴۹۰	۱۷۲۲۹	۱۳۹۱۶	۱۴۰۴۶	۲۷۹۶۲پاکدشت
۴۲۲۶	۴۱۲۷	۸۳۵۳	۱۰۶۲۸	۱۱۱۲۱	۲۱۷۴۹پردیس
۱۹۲۵	۱۸۸۹	۳۸۱۴	۴۹۸۴	۵۲۵۶	۱۰۲۴۰پیشوا
۱۳۳۷۲۸	۱۳۷۶۹۵	۲۷۱۴۲۳	۲۸۴۸۵۷	۲۹۶۳۳۶	۵۸۱۱۹۳تهران و شمیرانات
۳۴۴۶	۳۶۸۹	۷۱۳۵	۷۹۵۸	۸۲۷۶	۱۶۲۳۴دماوند
۸۲۳۳	۸۱۹۸	۱۶۴۳۱	۱۹۳۶۵	۲۰۶۲۳	۳۹۹۸۸رباط کریم
۱۴۷۹۶	۱۴۴۴۵	۲۹۲۴۱	۳۲۵۰۵	۳۳۹۷۳	۶۶۴۷۸ری
۷۵۸۲	۷۶۹۹	۱۵۲۸۱	۱۷۷۸۲	۱۸۹۰۶	۳۶۶۸۸شهریار
۱۷۶۷۵	۱۷۸۵۸	۳۵۵۳۳	۴۰۳۶۳	۴۳۱۱۱	۸۳۴۷۴فیروزکوه
۵۶۴	۵۹۹	۱۱۶۳	۱۳۳۲	۱۴۳۶	۲۷۶۸قدس
۶۲۴۲	۵۶۴۸	۱۱۸۹۰	۱۴۶۸۳	۱۴۹۵۶	۲۹۶۳۹قرچک
۸۵۰۳	۸۴۵۹	۱۶۹۶۲	۱۹۵۶۷	۲۰۶۴۳	۴۰۲۱۰ملارد
۶۱۱۵	۵۷۶۱	۱۱۸۷۶	۱۳۸۶۷	۱۴۲۱۲	۲۸۰۷۹ورامین

(۱) اطلاعات توسط اداره کل مربوطه مورد تجدید نظر قرار گرفت.

ماخذ - اداره کل آموزش و پرورش شهر تهران.

- اداره کل آموزش و پرورش شهرستان‌های استان تهران.

۱۷-۱۷- فارغ التحصیلان دوره دوم متوسطه (پایه دوازدهم) برحسب شاخه تحصیلی و جنس

متوسطه نظری				جمع			سال تحصیلی و شهرستان
علوم تجربی		ریاضی و فیزیک		دختر	پسر	جمع	
دختر	پسر	دختر	پسر				
... ۱۳۸۵-۱۳۸۶
... ۱۳۹۰-۱۳۹۱
۲۹۳۹۳	۱۳۶۲۸	۱۹۷۸۲	۳۰۱۴۴	۸۳۶۱۹	۶۷۹۲۴	۱۵۱۵۴۳ ۱۳۹۵-۱۳۹۶
۱۰۸۳۹	۵۰۸۲	۷۷۰۸	۱۱۸۷۲	۲۷۵۳۳	۲۴۴۰۹	۵۱۹۴۲ ۱۳۹۶-۱۳۹۷
۷۳۸۳	۴۳۷۶	۱۶۰۴	۲۵۲۷	۱۸۵۹۳	۱۶۰۶۸	۳۴۶۶۱ ۱۳۹۷-۱۳۹۸
۱۸۳۵۰	۹۴۹۰	۹۳۲۳	۱۳۶۱۰	۵۷۸۲۶	۴۷۹۵۶	۱۰۵۷۸۲ ۱۳۹۸-۱۳۹۹
۲۸۸۰۷	۱۵۴۲۷	۱۳۳۷۵	۱۹۹۷۸	۸۹۳۷۰	۷۴۸۷۴	۱۶۴۲۴۴ ۱۳۹۹-۱۴۰۰
۱۷۱۱	۸۰۰	۶۸۲	۹۰۵	۴۹۵۴	۳۳۷۴	۸۳۲۸ اسلامشهر
۱۱۹۷	۷۶۵	۴۵۸	۴۷۶	۵۵۰۳	۴۴۷۰	۹۹۷۳ بهارستان
۱۱۵۸	۵۸۳	۵۳۵	۵۹۱	۳۶۷۴	۲۸۱۵	۶۴۸۹ پاکدشت
۴۸۲	۱۹۹	۲۴۲	۳۱۳	۱۶۶۹	۱۳۳۹	۳۰۰۸ پردیس
۱۴۰	۵۷	۵۱	۵۶	۴۴۴	۲۹۵	۷۳۹ پیشوا
۱۲۲۹۲	۶۵۴۵	۶۵۰۵	۱۰۳۳۴	۳۶۷۸۱	۳۲۳۳۰	۶۹۱۱۱ تهران و شمیرانات
۶۱۳	۳۸۰	۳۲۰	۵۳۸	۱۷۷۱	۱۶۲۵	۳۳۹۶ دماوند
۱۸۰۸	۹۴۴	۶۴۴	۹۱۰	۶۰۱۱	۵۳۴۰	۱۱۳۵۱ رباط کریم
۲۱۱۱	۱۰۶۶	۱۲۵۶	۱۸۸۲	۶۸۱۵	۵۲۰۲	۱۲۰۱۷ ری
۱۱۵۷	۶۲۷	۳۱۲	۵۱۳	۳۵۴۶	۳۳۳۳	۶۸۷۹ شهریار
۲۸۳۷	۱۵۱۶	۱۲۶۶	۱۸۴۱	۸۵۱۸	۶۵۷۹	۱۵۰۹۷ فیروزکوه
۷۴	۱۹	۵۳	۳۱	۲۳۶	۱۱۲	۳۴۸ قدس
۱۱۳۰	۷۲۱	۴۴۸	۵۰۶	۳۱۹۳	۲۸۵۰	۶۰۴۳ قرچک
۱۲۶۴	۷۰۴	۳۳۶	۶۸۵	۳۸۰۳	۳۳۶۸	۷۱۷۱ ملارد
۸۳۳	۵۰۱	۲۶۷	۳۹۷	۲۴۵۲	۱۸۴۲	۴۲۹۴ ورامین

۱۷-۱۷- فارغ التحصیلان دوره دوم متوسطه (پایه دوازدهم) برحسب شاخه تحصیلی و جنس (دنباله)

کاردانش		فنی و حرفه‌ای		متوسطه نظری		سال تحصیلی و شهرستان
				علوم انسانی		
دختر	پسر	دختر	پسر	دختر	پسر	
...۱۳۸۵-۱۳۸۶
...۱۳۹۰-۱۳۹۱
۶۸۷۷	۷۹۹۰	۸۷۱۴	۷۸۳۸	۱۸۸۵۳	۸۳۲۴۱۳۹۵-۱۳۹۶
۱۰۸۸	۲۹۳۸	۱۳۸۸	۱۴۷۴	۶۵۱۰	۳۰۴۳۱۳۹۶-۱۳۹۷
۲۰۵۸	۲۷۲۵	۲۶۰۲	۳۸۲۷	۴۹۴۶	۲۶۱۳۱۳۹۷-۱۳۹۸
۶۵۴۹	۷۲۵۵	۷۵۹۰	۸۳۲۰	۱۶۰۱۴	۹۲۸۱۱۳۹۸-۱۳۹۹
۸۱۸۹	۹۹۲۷	۶۱۰۳	۶۲۲۴	۳۲۸۹۷	۲۳۳۱۸ ۱۳۹۹-۱۴۰۰
۸۱۸	۳۶۱	۹	۹	۱۷۳۴	۱۲۹۹اسلامشهر
۶۸۱	۲۵۰	۵۰	۶۰	۳۱۱۷	۲۹۱۹بهارستان
۲۳۱	۴۵۶	۱	۱	۱۷۴۹	۱۱۸۴پاکدشت
۱۴۲	۴۵۹	۱۳۲	۰	۶۷۱	۳۶۸پردیس
۵	۷	۰	۰	۲۴۸	۱۷۵پیشوا
۳۴۶۴	۴۲۴۸	۵۴۹۲	۶۱۳۸	۹۰۲۸	۵۰۶۵تهران و شمیرانات
۱۸۳	۲۲۳	۳۱	۱	۶۲۴	۴۸۳دماوند
۱۴۷۷	۱۸۳۸	۱	۰	۲۰۸۱	۱۶۴۸رباط کریم
۱۵۹	۳۶۲	۲۴۰	۱۱	۳۰۴۹	۱۸۸۱ری
۱۵۵	۶۵۹	۲	۰	۱۹۲۰	۱۵۳۴شهریار
۵۹۳	۳۳۸	۱۰۷	۴	۳۷۱۵	۲۸۸۰فیروزکوه
۴	۱۳	۰	۰	۱۰۵	۴۹قدس
۱۵	۲۷۶	۰	۰	۱۶۰۰	۱۳۴۷قرچک
۳۵	۲۴۹	۰	۰	۲۱۶۸	۱۷۳۰ملارد
۲۲۷	۱۸۸	۳۷	۰	۱۰۸۸	۷۵۶ورامین

ماخذ - اداره کل آموزش و پرورش شهر تهران.

- اداره کل آموزش و پرورش شهرستان‌های استان تهران.

۱۷-۱۸- سوادآموزان تحت پوشش دوره‌های نهضت سوادآموزی در نقاط شهری و روستایی

سال تحصیلی و دوره ^(۱)	کل			نقاط شهری			نقاط روستایی ^(۲)		
	جمع	مرد	زن	جمع	مرد	زن	جمع	مرد	زن
دوره سوادآموزی									
۱۳۸۵-۱۳۸۶
۱۳۹۰-۱۳۹۱	۷۷۱۸	۱۸۲۴	۵۸۹۴	۶۹۰۷	۱۶۲۷	۵۲۸۰	۸۱۱	۱۹۷	۶۱۴
۱۳۹۵-۱۳۹۶	۱۶۶۰۲	۳۵۴۸	۱۳۰۵۴	۱۴۳۷۰	۲۹۱۷	۱۱۴۵۳	۲۲۳۲	۶۳۱	۱۶۰۱
۱۳۹۶-۱۳۹۷	۱۲۸۲۸	۲۶۲۴	۱۰۲۰۴	۱۱۲۴۷	۲۱۹۲	۹۰۵۵	۱۵۸۱	۴۳۲	۱۱۴۹
۱۳۹۷-۱۳۹۸	۱۵۲۸۳	۲۷۵۳	۱۲۶۳۰	۱۳۳۸۹	۲۴۴۴	۱۰۹۴۵	۱۹۹۴	۳۰۹	۱۶۸۵
۱۳۹۸-۱۳۹۹	۹۴۰۳	۱۲۸۱	۸۱۲۲	۸۴۷۶	۱۱۹۶	۷۲۸۰	۹۲۷	۸۵	۸۴۲
۱۳۹۹-۱۴۰۰	۶۲۵۲	۶۶۷	۵۵۸۵	۵۱۹۱	۵۸۱	۴۶۱۰	۱۰۶۱	۸۶	۹۷۵
۱۴۰۰-۱۴۰۱	۴۵۱۵	۵۹۸	۳۹۱۷	۳۶۶۱	۵۴۰	۳۱۲۱	۸۵۴	۵۸	۷۹۶
دوره انتقال									
۱۳۸۵-۱۳۸۶
۱۳۹۰-۱۳۹۱
۱۳۹۵-۱۳۹۶	۷۸۲۱	۶۵۷	۷۱۶۴	۷۲۵۴	۶۱۶	۶۶۳۸	۵۶۷	۴۱	۵۲۶
۱۳۹۶-۱۳۹۷	۵۹۸۲	۳۹۶	۵۵۸۶	۵۵۸۷	۳۷۴	۵۲۱۳	۳۹۵	۲۲	۳۷۳
۱۳۹۷-۱۳۹۸	۵۶۹۵	۳۶۵	۵۳۳۰	۵۲۱۹	۳۱۶	۴۹۰۳	۴۷۴	۴۹	۴۲۵
۱۳۹۸-۱۳۹۹	۶۲۷۰	۲۳۹	۶۰۳۱	۵۵۵۹	۱۹۰	۵۳۶۹	۷۱۱	۴۹	۶۶۲
۱۳۹۹-۱۴۰۰	۵۱۷۷	۱۹۴	۴۹۸۳	۴۲۲۷	۱۶۶	۴۰۶۱	۹۵۰	۲۸	۹۲۲
۱۴۰۰-۱۴۰۱	۳۱۹۵	۱۶۸	۳۰۲۷	۲۶۷۳	۱۵۰	۲۵۳۳	۵۳۵	۱۸	۵۰۷
دوره تحکیم									
۱۳۸۵-۱۳۸۶
۱۳۹۰-۱۳۹۱	۳۵۲	۱۲۳	۲۲۹	۳۱۰	۱۰۱	۲۰۹	۴۲	۲۲	۲۰
۱۳۹۵-۱۳۹۶	۳۳۰۵	۱۹۷	۳۱۰۸	۲۸۱۵	۱۷۷	۲۶۳۸	۴۹۰	۲۰	۴۷۰
۱۳۹۶-۱۳۹۷	۲۳۹۶	۱۳۱	۲۲۶۵	۲۱۷۳	۱۱۹	۲۰۵۴	۲۲۳	۱۲	۲۱۱
۱۳۹۷-۱۳۹۸	۳۲۵۹	۲۲۰	۳۰۳۹	۲۹۲۷	۲۱۱	۲۷۱۶	۳۳۲	۹	۳۲۳
۱۳۹۸-۱۳۹۹	۱۸۴۹	۶۳	۱۷۸۶	۱۶۹۵	۶۳	۱۶۳۲	۱۵۴	.	۱۵۴
۱۳۹۹-۱۴۰۰	۱۵۲۶	۳۳	۱۴۹۳	۱۳۴۶	۳۳	۱۳۱۳	۱۸۰	.	۱۸۰
۱۴۰۰-۱۴۰۱	۷۱۱	۷۵	۶۳۶	۶۳۲	۷۳	۵۵۹	۸۱	۲	۷۹

(۱) از سال تحصیلی ۱۳۹۰-۱۳۹۱ نظام آموزشی به دوره‌های سوادآموزی، انتقال و تحکیم تغییر یافت.

(۲) شامل اطلاعات مربوط به عشایر تحت پوشش سازمان نهضت سوادآموزی نیز می‌باشد.

ماخذ - اداره کل آموزش و پرورش شهر تهران، معاونت نهضت سوادآموزی.

- اداره کل آموزش و پرورش شهرستان‌های استان تهران، معاونت نهضت سوادآموزی.

۱۹-۱۷- قبول شدگان دوره‌های^(۱) نهضت سوادآموزی برحسب جنس

سوادآموزی		جمع			سال تحصیلی
زن	مرد	زن	مرد	مرد و زن	
...۱۳۸۵-۱۳۸۶
۴۱۱	۷۶	۴۵۵	۸۶	۵۴۱۱۳۹۰-۱۳۹۱
۷۱۹۸	۱۵۲۰	۱۳۲۹۸	۲۰۳۰	۱۵۳۲۸۱۳۹۵-۱۳۹۶
۴۹۳۵	۷۹۶	۸۶۴۱	۱۰۱۶	۹۶۵۷۱۳۹۶-۱۳۹۷
۶۶۱۶	۹۲۱	۱۰۰۳۹	۱۱۴۷	۱۱۱۸۶۱۳۹۷-۱۳۹۸
۳۳۵۳	۴۱۳	۶۲۴۱	۵۰۶	۶۷۴۷۱۳۹۸-۱۳۹۹
۲۳۴۵	۲۳۱	۴۹۳۸	۳۵۸	۵۲۹۶۱۳۹۹-۱۴۰۰
۲۱۸۰	۳۲۲	۵۱۶۷	۴۴۲	۵۶۰۹۱۴۰۰-۱۴۰۱

تحکیم		انتقال		سال تحصیلی
زن	مرد	زن	مرد	
...۱۳۸۵-۱۳۸۶
۴۴	۱۰	۰	۰۱۳۹۰-۱۳۹۱
۱۴۲۴	۹۲	۴۶۷۶	۴۱۸۱۳۹۵-۱۳۹۶
۸۲۸	۳۱	۲۸۷۸	۱۸۹۱۳۹۶-۱۳۹۷
۷۵۶	۲۳	۲۶۶۷	۲۰۳۱۳۹۷-۱۳۹۸
۲۶۷	۵	۲۶۲۱	۸۸۱۳۹۸-۱۳۹۹
۲۵۶	۱۹	۲۳۳۷	۱۰۸۱۳۹۹-۱۴۰۰
۲۹۱	۱۲	۱۹۹۶	۱۰۸۱۴۰۰-۱۴۰۱

(۱) از سال تحصیلی ۱۳۹۰-۱۳۹۱ نظام آموزشی به دوره‌های سوادآموزی، انتقال و تحکیم تغییر یافت.

ماخذ - اداره کل آموزش و پرورش شهر تهران. معاونت نهضت سوادآموزی.

- اداره کل آموزش و پرورش شهرستان‌های استان تهران. معاونت نهضت سوادآموزی.

۲۰-۱۷- آموزشگران دانشگاهی تمام وقت موسسات آموزش عالی^(۱) بر حسب جنس

سال تحصیلی و شهرستان	مرد و زن	مرد	زن
..... ۱۳۸۵-۱۳۸۶	۱۰۱۲۲	۷۹۲۴	۲۱۹۸
..... ۱۳۹۰-۱۳۹۱	۱۸۰۸۸	۱۳۵۱۷	۴۵۷۱
..... ۱۳۹۵-۱۳۹۶	۲۰۰۲۸	۱۴۳۱۶	۵۷۱۲
..... (۲) ۱۳۹۶-۱۳۹۷	۲۱۰۴۳	۱۴۷۳۲	۶۳۱۱
..... (۲) ۱۳۹۷-۱۳۹۸	۲۱۳۵۵	۱۴۸۵۳	۶۵۰۲
..... (۲) ۱۳۹۸-۱۳۹۹	۲۱۶۱۳	۱۴۹۶۸	۶۶۴۵
..... (۳) ۱۳۹۹-۱۴۰۰	۱۳۸۹۹	۹۷۷۲	۴۱۲۷
..... (۴) ۱۴۰۰-۱۴۰۱	۱۹۷۲۳	۱۳۲۲۴	۶۴۹۹
..... اسلامشهر	۱۱۰	۷۱	۳۹
..... بهارستان	۰	۰	۰
..... پاکدشت	۸۳	۶۵	۱۸
..... پردیس	۲۶	۱۲	۱۴
..... پیشوا	۱۵	۹	۶
..... تهران	۱۴۰۱۸	۹۷۲۱	۴۲۹۷
..... دماوند	۱۸	۱۱	۷
..... رباط کریم	۳۳	۲۸	۵
..... ری	۷۵	۴۷	۲۸
..... شمیرانات	۱۸	۱۰	۸
..... شهریار	۲۷	۱۵	۱۲
..... فیروزکوه	۲	۲	۰
..... قدس	۰۰۰	۰۰۰	۰۰۰
..... قرچک	۰	۰	۰
..... ملارد	۶	۳	۳
..... ورامین	۱۴	۷	۷

(۱) آمار دانشگاه آزاد اسلامی را نیز شامل می‌شود.

(۲) دانشگاه آزاد اسلامی علی‌رغم پیگیری‌های متعدد، آمار آموزشگران دانشگاهی سال‌های تحصیلی ۱۳۹۶-۱۳۹۷، ۱۳۹۸-۱۳۹۷ و ۱۳۹۹-۱۳۹۸ را ارسال نکرده است، برای حفظ جامعیت اطلاعات از آمار سال تحصیلی ۱۳۹۶-۱۳۹۵ استفاده شده است.

(۳) اطلاعات شامل دانشگاه آزاد اسلامی نمی‌باشد.

(۴) آمار دانشگاه آزاد اسلامی در سرجمع استان لحاظ شده است.

ماخذ - وزارت علوم، تحقیقات و فناوری. موسسه پژوهش و برنامه‌ریزی آموزش عالی.

۲۱-۱۷- آموزشگران دانشگاهی تمام وقت موسسات آموزش عالی^(۱) بر حسب مرتبه علمی

آموزشگران دانشگاهی غیر هیات علمی	هیات علمی					جمع	سال تحصیلی و شهرستان
	مربی آموزشیار	مربی	استادیار	دانشیار	استاد		
۱۰۳۹	۱۰۱	۲۱۵۴	۴۵۶۱	۱۴۷۲	۷۹۵	۱۰۱۲۲ ۱۳۸۵-۱۳۸۶
۱۵۰۳	۱۸۳	۴۴۷۵	۷۸۱۸	۲۷۰۴	۱۴۰۵	۱۸۰۸۸ ۱۳۹۰-۱۳۹۱
۱۳۵	۷۵	۴۴۸۴	۹۷۷۱	۳۴۹۷	۲۰۶۶	۲۰۰۲۸ ۱۳۹۵-۱۳۹۶
۲۸۵	۷۶	۴۱۶۷	۱۰۱۲۷	۳۸۸۶	۲۵۰۲	۲۱۰۴۳ (۲) ۱۳۹۶-۱۳۹۷
۱۵۲	۶۸	۴۱۴۰	۱۰۴۲۰	۴۰۸۰	۲۴۹۵	۲۱۳۵۵ (۲) ۱۳۹۷-۱۳۹۸
۳۲۳	۶۸	۴۰۵۴	۱۰۴۱۳	۴۱۹۴	۲۵۶۱	۲۱۶۱۳ (۲) ۱۳۹۸-۱۳۹۹
۲۳۲	۳	۶۶۰	۶۸۸۵	۳۸۱۶	۲۳۰۳	۱۳۸۹۹ (۳) ۱۳۹۹-۱۴۰۰
۲۸۳	۹	۱۵۰۵	۱۰۴۶۶	۴۷۰۰	۲۷۶۰	۱۹۷۲۳ (۴) ۱۴۰۰-۱۴۰۱
.	.	۷	۵۸	۳۷	۸	۱۱۰ اسلامشهر
. بهارستان
.	.	۳	۳۵	۳۷	۸	۸۳ پاکدشت
.	.	۴	۲۰	۲	.	۲۶ پردیس
.	.	۷	۷	۱	.	۱۵ پیشوا
۲۸۳	۴	۴۸۹	۶۶۸۱	۴۰۳۶	۲۵۲۵	۱۴۰۱۸ تهران
.	.	۵	۱۱	۲	.	۱۸ دماوند
.	.	۸	۲۰	۵	.	۳۳ رباط کریم
.	.	۱۷	۵۱	۷	.	۷۵ ری
.	.	۴	۱۳	۱	.	۱۸ شمیرانات
.	.	۳	۲۰	۴	.	۲۷ شهریار
.	.	۱	۱	.	.	۲ فیروز کوه
... قدس
. قرچک
.	.	۳	۳	.	.	۶ ملارد
.	.	۱	۱۲	۱	.	۱۴ ورامین

(۱) آمار دانشگاه آزاد اسلامی را نیز شامل می‌شود.

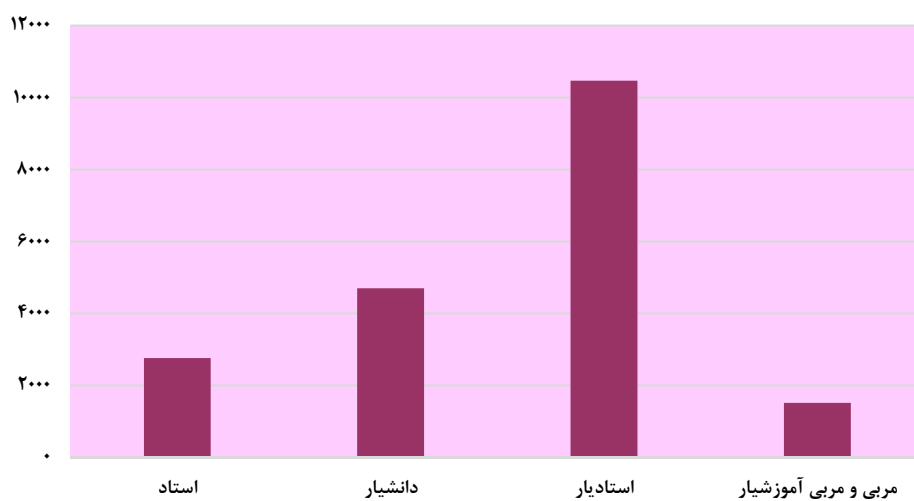
(۲) دانشگاه آزاد اسلامی علی‌رغم پیگیری‌های متعدد، آمار آموزشگران دانشگاهی سال‌های تحصیلی ۱۳۹۶-۱۳۹۷، ۱۳۹۸-۱۳۹۷ و ۱۳۹۹-۱۳۹۸ را ارسال نکرده است، برای حفظ جامعیت اطلاعات از آمار سال تحصیلی ۱۳۹۵-۱۳۹۶ استفاده شده است.

(۳) اطلاعات شامل دانشگاه آزاد اسلامی نمی‌باشد.

(۴) آمار دانشگاه آزاد اسلامی در سرجمع استان لحاظ شده است.

ماخذ - وزارت علوم، تحقیقات و فناوری. موسسه پژوهش و برنامه‌ریزی آموزش عالی.

۱۷-۴- اعضای هیات علمی به تفکیک مرتبه علمی: سال تحصیلی ۱۴۰۰-۱۴۰۱



مبنا: جدول ۱۷-۲۱

۲۲-۱۷- ثبت نام شدگان جدید دوره‌های مختلف تحصیلی موسسات آموزش عالی^(۱) بر حسب گروه عمده رشته تحصیلی و جنس

کاردانی (فوق دیپلم)			جمع کل			سال تحصیلی و گروه عمده رشته تحصیلی
زن	مرد	جمع	زن	مرد	جمع	
۲۸۸۰	۳۰۵۰	۵۹۳۰	۲۶۴۹۸	۲۷۹۳۷	۵۴۴۳۵ ۱۳۸۵-۱۳۸۶ ^(۲)
۱۹۳۷۱	۲۳۸۳۰	۴۳۲۰۱	۹۴۰۳۹	۹۱۳۳۸	۱۸۵۳۷۷ ۱۳۹۰-۱۳۹۱
۱۴۳۹۳	۲۵۱۱۰	۳۹۵۰۳	۱۰۴۴۲۴	۱۲۱۵۰۸	۲۲۵۹۳۲ ۱۳۹۵-۱۳۹۶
۱۶۲۲۱	۲۶۳۵۷	۴۲۵۷۸	۹۳۹۱۰	۱۰۸۸۷۵	۲۰۲۷۸۵ ۱۳۹۶-۱۳۹۷
۷۵۵۹	۱۲۴۸۷	۲۰۰۴۶	۸۵۰۴۹	۸۷۹۵۶	۱۷۳۰۰۵ ۱۳۹۷-۱۳۹۸
۱۰۷۴۸	۱۷۲۵۰	۲۷۹۹۸	۸۸۶۱۹	۹۵۸۸۰	۱۸۴۴۹۹ ۱۳۹۸-۱۳۹۹
۷۵۶۴	۱۴۰۱۹	۲۱۵۸۳	۹۴۷۳۱	۱۰۸۵۴۵	۲۰۳۲۷۶ ۱۳۹۹-۱۴۰۰
۱۰۴۸۱	۱۴۹۵۲	۲۵۴۳۳	۱۰۳۳۴۹	۱۰۳۳۵۴	۲۰۶۷۰۳ ۱۴۰۰-۱۴۰۱
۷۲	۱۰۶	۱۷۸	۶۴۵۴	۴۷۹۳	۱۱۲۴۷ پزشکی
۴۷۶۳	۷۵۳۴	۱۲۲۹۷	۵۷۲۶۷	۵۰۷۵۷	۱۰۸۰۲۴ علوم انسانی
۷۷	۱۶	۹۳	۹۷۴۳	۵۴۳۵	۱۵۱۷۸ علوم پایه
۱۴۴۲	۴۹۳۶	۶۳۷۸	۱۲۵۰۸	۳۳۱۸۵	۴۵۶۹۳ فنی و مهندسی
۲۴۵	۳۷۳	۶۱۸	۲۰۰۱	۱۹۰۳	۳۹۰۴ کشاورزی و دامپزشکی
۳۸۸۲	۱۹۸۷	۵۸۶۹	۱۵۳۷۶	۷۲۸۱	۲۲۶۵۷ هنر

۱۷-۲۲- ثبت‌نام شدگان جدید دوره‌های مختلف تحصیلی موسسات آموزش عالی^(۱) برحسب گروه عمده رشته تحصیلی و جنس (دنباله)

کارشناسی ارشد (فوق لیسانس)			کارشناسی (لیسانس)			سال تحصیلی و گروه عمده رشته تحصیلی
زن	مرد	جمع	زن	مرد	جمع	
۶۰۵۸	۹۲۶۱	۱۵۳۱۹	۱۶۰۵۳	۱۳۱۴۴	۲۹۱۹۷ ۱۳۸۵-۱۳۸۶ ^(۲)
۲۱۰۷۷	۲۲۷۵۸	۴۳۸۳۵	۵۰۴۴۸	۴۰۷۵۷	۹۱۲۰۵ ۱۳۹۰-۱۳۹۱
۳۴۲۸۲	۳۸۱۶۳	۷۲۴۴۵	۴۸۵۲۳	۴۹۲۴۳	۹۷۷۶۶ ۱۳۹۵-۱۳۹۶
۲۲۴۱۰	۲۶۱۵۸	۴۸۵۶۸	۵۰۰۳۹	۵۰۲۴۲	۱۰۰۲۸۱ ۱۳۹۶-۱۳۹۷
۲۶۰۳۹	۲۸۰۷۹	۵۴۱۱۸	۴۵۹۹۵	۴۰۷۷۴	۸۶۷۶۹ ۱۳۹۷-۱۳۹۸
۱۹۴۲۶	۲۲۵۹۹	۴۲۰۲۵	۵۳۱۴۱	۴۹۸۹۶	۱۰۳۰۳۷ ۱۳۹۸-۱۳۹۹
۲۶۲۹۳	۳۴۴۳۵	۶۰۷۲۸	۵۵۲۸۸	۵۳۰۰۸	۱۰۸۲۹۶ ۱۳۹۹-۱۴۰۰
۲۵۸۷۳	۲۹۰۷۷	۵۴۹۵۰	۶۱۳۶۳	۵۲۹۰۶	۱۱۴۲۶۹ ۱۴۰۰-۱۴۰۱
۱۵۲۴	۷۵۹	۲۲۸۳	۲۴۲۴	۱۸۵۴	۴۲۷۸ پزشکی
۱۴۶۷۲	۱۴۴۴۸	۲۹۱۲۰	۳۶۱۸۰	۲۶۶۰۳	۶۲۷۸۳ علوم انسانی
۳۰۵۱	۱۸۷۲	۴۹۲۳	۶۰۴۶	۳۱۸۸	۹۲۳۴ علوم پایه
۳۹۲۷	۱۰۱۳۲	۱۴۰۵۹	۶۶۰۴	۱۶۷۰۹	۲۳۳۱۳ فنی و مهندسی
۴۸۹	۵۸۴	۱۰۷۳	۹۷۲	۶۶۱	۱۶۳۳ کشاورزی و دامپزشکی
۲۲۱۰	۱۲۸۲	۳۴۹۲	۹۱۳۷	۳۸۹۱	۱۳۰۲۸ هنر

۲۲-۱۷- ثبت نام شدگان جدید دوره‌های مختلف تحصیلی موسسات آموزش عالی^(۱) بر حسب گروه عمده رشته تحصیلی و جنس (دنباله)

دکترای تخصصی			دکترای حرفه‌ای			سال تحصیلی و گروه عمده رشته تحصیلی
زن	مرد	جمع	زن	مرد	جمع	
۸۴۷	۱۹۷۱	۲۸۱۸	۶۶۰	۵۱۱	۱۱۷۱ ۱۳۸۵-۱۳۸۶ ^(۲)
۲۲۰۸	۳۱۸۰	۵۳۸۸	۹۳۵	۸۱۳	۱۷۴۸ ۱۳۹۰-۱۳۹۱
۵۹۴۹	۷۷۰۱	۱۳۶۵۰	۱۲۷۷	۱۲۹۱	۲۵۶۸ ۱۳۹۵-۱۳۹۶
۴۱۹۹	۴۹۸۷	۹۱۸۶	۱۰۴۱	۱۱۳۱	۲۱۷۲ ۱۳۹۶-۱۳۹۷
۴۳۱۸	۵۳۷۹	۹۶۹۷	۱۱۳۸	۱۲۳۷	۲۳۷۵ ۱۳۹۷-۱۳۹۸
۴۲۵۷	۴۸۷۱	۹۱۲۸	۱۰۴۷	۱۲۶۴	۲۳۱۱ ۱۳۹۸-۱۳۹۹
۴۵۱۱	۵۷۲۲	۱۰۲۳۳	۱۰۷۵	۱۳۶۱	۲۴۳۶ ۱۳۹۹-۱۴۰۰
۴۵۳۶	۵۰۳۲	۹۵۶۸	۱۰۹۶	۱۳۸۷	۲۴۸۳ ۱۴۰۰-۱۴۰۱
۱۴۴۵	۷۹۵	۲۲۴۰	۹۸۹	۱۲۷۹	۲۲۶۸ پزشکی
۱۶۵۲	۲۱۷۲	۳۸۲۴ علوم انسانی
۵۶۹	۳۵۹	۹۲۸ علوم پایه
۵۳۵	۱۴۰۸	۱۹۴۳ فنی و مهندسی
۱۸۸	۱۷۷	۳۶۵	۱۰۷	۱۰۸	۲۱۵ کشاورزی و دامپزشکی
۱۴۷	۱۲۱	۲۶۸ هنر

(۱) آمار دانشگاه آزاد اسلامی را به استثنای سال تحصیلی ۱۳۸۵-۱۳۸۶ شامل می‌شود.

(۲) آمار دانشگاه جامع علمی کاربردی را شامل نمی‌شود.

ماخذ - وزارت علوم، تحقیقات و فناوری. موسسه پژوهش و برنامه‌ریزی آموزش عالی.

۲۳-۱۷- ثبت نام شدگان جدید دوره‌های مختلف تحصیلی موسسات آموزش عالی^(۱) به تفکیک نوع وابستگی به دستگاه اجرایی بر حسب جنس

کاردانی (فوق دیپلم)			جمع			سال تحصیلی و دانشگاه / موسسه آموزش عالی
زن	مرد	مرد و زن	زن	مرد	مرد و زن	
۲۸۸۰	۳۰۵۰	۵۹۳۰	۲۶۴۹۸	۲۷۹۳۷	۵۴۴۳۵ ۱۳۸۵-۱۳۸۶ ^(۲)
۱۹۳۷۱	۲۳۸۳۰	۴۳۲۰۱	۹۴۰۳۹	۹۱۳۳۸	۱۸۵۳۷۷ ۱۳۹۰-۱۳۹۱
۱۴۳۹۳	۲۵۱۱۰	۳۹۵۰۳	۱۰۴۴۲۴	۱۲۱۵۰۸	۲۲۵۹۳۲ ۱۳۹۵-۱۳۹۶
۱۶۲۲۱	۲۶۳۵۷	۴۲۵۷۸	۹۳۹۱۰	۱۰۸۸۷۵	۲۰۲۷۸۵ ۱۳۹۶-۱۳۹۷
۷۵۵۹	۱۲۴۸۷	۲۰۰۴۶	۸۵۰۴۹	۸۷۹۵۶	۱۷۳۰۰۵ ۱۳۹۷-۱۳۹۸
۱۰۷۴۸	۱۷۲۵۰	۲۷۹۹۸	۸۸۶۱۹	۹۵۸۸۰	۱۸۴۴۹۹ ۱۳۹۸-۱۳۹۹
۷۵۶۴	۱۴۰۱۹	۲۱۵۸۳	۹۴۷۳۱	۱۰۸۵۴۵	۲۰۳۲۷۶ ۱۳۹۹-۱۴۰۰
۱۰۴۸۱	۱۴۹۵۲	۲۵۴۳۳	۱۰۳۳۴۹	۱۰۳۳۵۴	۲۰۶۷۰۳ ۱۴۰۰-۱۴۰۱
.	.	.	۱۷۴۹۹	۱۹۵۶۸	۳۷۰۶۷	دانشگاه‌ها و موسسات آموزش عالی وزارت علوم، تحقیقات و فناوری
.	.	.	۴۳۶۵	۲۸۰۷	۷۱۷۲ دانشگاه پیام نور
۴۱۱۵	۸۳۸۶	۱۲۵۰۱	۸۰۰۳	۱۵۰۱۵	۲۳۰۱۸ دانشگاه جامع علمی و کاربردی
۳۷۶۸	۱۸۹۹	۵۶۶۷	۶۹۱۹	۲۸۰۵	۹۷۲۴ دانشگاه فنی و حرفه‌ای
.	.	.	۲۸۴۴	۱۴۵۸	۴۳۰۲ دانشگاه فرهنگیان
.	۶۱	۶۱	۴۱۱۹	۳۳۰۱	۷۴۲۰	دانشگاه‌ها و موسسات آموزش عالی وزارت بهداشت، درمان و آموزش پزشکی
.	۶۰۱	۶۰۱	۷۶۲	۶۰۰۰	۶۷۶۲ دانشگاه‌ها و موسسات آموزش عالی سایر دستگاه‌های اجرایی
۲۵۳۵	۳۹۵۹	۶۴۹۴	۵۳۳۲۶	۴۹۱۰۳	۱۰۲۴۲۹ دانشگاه آزاد اسلامی
۶۳	۴۶	۱۰۹	۵۵۱۲	۳۲۹۷	۸۸۰۹ موسسات آموزش عالی غیر دولتی - غیر انتفاعی

۲۳-۱۷- ثبت نام شدگان جدید دوره‌های مختلف تحصیلی موسسات آموزش عالی^(۱) به تفکیک نوع وابستگی به دستگاه اجرایی بر حسب جنس (دنباله)

کارشناسی ارشد (فوق لیسانس)			کارشناسی (لیسانس)			سال تحصیلی و دانشگاه / موسسه آموزش عالی
زن	مرد	مرد و زن	زن	مرد	مرد و زن	
۶۰۵۸	۹۲۶۱	۱۵۳۱۹	۱۶۰۵۳	۱۳۱۴۴	۲۹۱۹۷ ۱۳۸۶-۱۳۸۵ ^(۲)
۲۱۰۷۷	۲۲۷۵۸	۴۳۸۳۵	۵۰۴۴۸	۴۰۷۵۷	۹۱۲۰۵ ۱۳۹۰-۱۳۹۱
۳۴۲۸۲	۳۸۱۶۳	۷۲۴۴۵	۴۸۵۲۳	۴۹۲۴۲	۹۷۷۶۶ ۱۳۹۵-۱۳۹۶
۲۲۴۱۰	۲۶۱۵۸	۴۸۵۶۸	۵۰۰۳۹	۵۰۲۴۲	۱۰۰۲۸۱ ۱۳۹۶-۱۳۹۷
۲۶۰۳۹	۲۸۰۷۹	۵۴۱۱۸	۴۵۹۹۵	۴۰۷۷۴	۸۶۷۶۹ ۱۳۹۷-۱۳۹۸
۱۹۴۲۶	۲۲۵۹۹	۴۲۰۲۵	۵۳۱۴۱	۴۹۸۹۶	۱۰۳۰۳۷ ۱۳۹۸-۱۳۹۹
۲۶۲۹۳	۳۴۴۳۵	۶۰۷۲۸	۵۵۲۸۸	۵۳۰۰۸	۱۰۸۲۹۶ ۱۳۹۹-۱۴۰۰
۲۵۱۷۳	۲۹۰۷۷	۵۴۹۵۰	۶۱۳۶۳	۵۲۹۰۶	۱۱۴۲۶۹ ۱۴۰۰-۱۴۰۱
۹۱۳۸	۱۱۲۸۱	۲۰۴۱۹	۶۹۹۸	۶۳۳۰	۱۳۳۲۸	دانشگاهها و موسسات آموزش عالی وزارت علوم، تحقیقات و فناوری
۶۵۹	۶۴۶	۱۳۰۵	۳۶۴۱	۲۰۸۷	۵۷۲۸ دانشگاه پیام نور
.	.	.	۳۸۸۸	۶۶۲۹	۱۰۵۱۷ دانشگاه جامع علمی و کاربردی
.	.	.	۳۱۵۱	۹۰۶	۴۰۵۷ دانشگاه فنی و حرفه‌ای
۱۱۱	۷۷	۱۸۸	۲۷۳۳	۱۳۸۱	۴۱۱۴ دانشگاه فرهنگیان
۸۲۴	۵۳۷	۱۳۶۱	۱۱۸۷	۹۴۰	۲۱۲۷	دانشگاهها و موسسات آموزش عالی وزارت بهداشت، درمان و آموزش پزشکی
۵۴۸	۲۴۳۳	۲۹۸۱	۱۷۵	۲۷۶۰	۲۹۳۵ دانشگاهها و موسسات آموزش عالی سایر دستگاههای اجرایی
۱۲۵۸۷	۱۲۲۸۱	۲۴۸۶۸	۳۶۲۰۹	۳۰۵۳۸	۶۶۷۴۷ دانشگاه آزاد اسلامی
۲۰۰۶	۱۸۲۲	۳۸۲۸	۳۳۸۱	۱۳۳۵	۴۷۱۶ موسسات آموزش عالی غیر دولتی - غیر انتفاعی

۲۳-۱۷- ثبت نام شدگان جدید دوره‌های مختلف تحصیلی موسسات آموزش عالی^(۱) به تفکیک نوع وابستگی به دستگاه اجرایی بر حسب جنس (دنباله)

دکترای تخصصی			دکترای حرفه‌ای			سال تحصیلی و دانشگاه / موسسه آموزش عالی
زن	مرد	مرد و زن	زن	مرد	مرد و زن	
۸۴۷	۱۹۷۱	۲۸۱۸	۶۶۰	۵۱۱	۱۱۷۱ ۱۳۸۶-۱۳۸۵ ^(۲)
۲۲۰۸	۳۱۸۰	۵۳۸۸	۹۳۵	۸۱۳	۱۷۴۸ ۱۳۹۰-۱۳۹۱
۵۹۴۹	۷۷۰۱	۱۳۶۵۰	۱۲۷۷	۱۲۹۱	۲۵۶۸ ۱۳۹۵-۱۳۹۶
۴۱۹۹	۴۹۸۷	۹۱۸۶	۱۰۴۱	۱۱۳۱	۲۱۷۲ ۱۳۹۶-۱۳۹۷
۴۳۱۸	۵۳۷۹	۹۶۹۷	۱۱۳۸	۱۲۳۷	۲۳۷۵ ۱۳۹۷-۱۳۹۸
۴۲۵۷	۴۸۷۱	۹۱۲۸	۱۰۴۷	۱۲۶۴	۲۳۱۱ ۱۳۹۸-۱۳۹۹
۴۵۱۱	۵۷۲۲	۱۰۲۳۳	۱۰۷۵	۱۳۶۱	۲۴۳۶ ۱۳۹۹-۱۴۰۰
۴۵۳۶	۵۰۳۲	۹۵۶۸	۱۰۹۶	۱۳۸۷	۲۴۸۳ ۱۴۰۰-۱۴۰۱
۱۲۸۴	۱۸۵۷	۳۱۴۱	۷۹	۱۰۰	۱۷۹	دانشگاه‌ها و موسسات آموزش عالی وزارت علوم، تحقیقات و فناوری
۶۵	۷۴	۱۳۹	.	.	.	دانشگاه پیام نور
.	دانشگاه جامع علمی و کاربردی
.	دانشگاه فنی و حرفه‌ای
.	دانشگاه فرهنگیان
۱۴۲۵	۷۷۳	۲۱۹۸	۶۸۳	۹۹۰	۱۶۷۳	دانشگاه‌ها و موسسات آموزش عالی وزارت بهداشت، درمان و آموزش پزشکی
۳۹	۲۰۶	۲۴۵	.	.	.	دانشگاه‌ها و موسسات آموزش عالی سایر دستگاه‌های اجرایی
۱۶۶۱	۲۰۲۸	۳۶۸۹	۳۳۴	۲۹۷	۶۳۱	دانشگاه آزاد اسلامی
۶۲	۹۴	۱۵۶	.	.	.	موسسات آموزش عالی غیر دولتی - غیر انتفاعی

(۱) آمار دانشگاه آزاد اسلامی را به استثنای سال تحصیلی ۱۳۸۵-۱۳۸۶ شامل می‌شود.

(۲) آمار دانشگاه جامع علمی کاربردی را شامل نمی‌شود.

ماخذ - وزارت علوم، تحقیقات و فناوری. موسسه پژوهش و برنامه‌ریزی آموزش عالی.

۲۴-۱۷- ثبت نام شدگان جدید دوره‌های مختلف تحصیلی موسسات آموزش عالی^(۱) بر حسب

جنس و شهرستان

کاردانی (فوق دیپلم)			جمع کل			سال تحصیلی و شهرستان
زن	مرد	جمع	زن	مرد	جمع	
۲۸۸۰	۳۰۵۰	۵۹۳۰	۲۶۴۹۸	۲۷۹۳۷	۵۴۴۳۵ ۱۳۸۵-۱۳۸۶ ^(۲)
۱۹۳۷۱	۲۳۸۳۰	۴۳۲۰۱	۹۴۰۳۹	۹۱۳۳۸	۱۸۵۳۷۷ ۱۳۹۰-۱۳۹۱
۱۴۳۹۳	۲۵۱۱۰	۳۹۵۰۳	۱۰۴۴۲۴	۱۲۱۵۰۸	۲۲۵۹۳۲ ۱۳۹۵-۱۳۹۶
۱۶۲۲۱	۲۶۳۵۷	۴۲۵۷۸	۹۳۹۱۰	۱۰۸۸۷۵	۲۰۲۷۸۵ ۱۳۹۶-۱۳۹۷
۷۵۵۹	۱۲۴۸۷	۲۰۰۴۶	۸۵۰۴۹	۸۷۹۵۶	۱۷۳۰۰۵ ۱۳۹۷-۱۳۹۸
۱۰۷۴۸	۱۷۲۵۰	۲۷۹۹۸	۸۸۶۱۹	۹۵۸۸۰	۱۸۴۴۹۹ ۱۳۹۸-۱۳۹۹
۷۵۶۴	۱۴۰۱۹	۲۱۵۸۳	۹۴۷۳۱	۱۰۸۵۴۵	۲۰۳۲۷۶ ۱۳۹۹-۱۴۰۰
۱۰۴۸۱	۱۴۹۵۲	۲۵۴۳۳	۱۰۳۳۴۹	۱۰۳۳۵۶	۲۰۶۷۰۳ ۱۴۰۰-۱۴۰۱ ^(۳)
۴۹	۲۰۸	۲۵۷	۷۳۶	۴۷۸	۱۲۱۴ اسلامشهر
. بهارستان
۳۰	۳۵۱	۳۸۱	۵۱۰	۸۴۸	۱۳۵۸ پاکدشت
.	.	.	۲۶۶	۱۵۹	۴۲۵ پردیس
.	.	.	۶۲۲	۴۶	۶۶۸ پیشوا
۷۷۲۱	۹۸۰۵	۱۷۵۲۶	۴۴۷۰۴	۴۹۶۷۵	۹۴۳۷۹ تهران
۵	۶۵	۷۰	۱۹۷	۳۰۰	۴۹۷ دماوند
.	.	.	۴۹۴	۲۸۹	۷۸۳ رباط کریم
.	.	.	۱۱۰۶	۸۱۶	۱۹۲۲ ری
.	.	.	۲۲۷	۱۲۸	۳۵۵ شمیرانات
۴۴	۲۲۲	۲۶۶	۵۰۸	۵۷۱	۱۰۷۹ شهریار
.	.	.	۷۰	۳۸	۱۰۸ فیروزکوه
۲۴	۷۶	۱۰۰	۴۶	۱۳۱	۱۷۷ قدس
. قرچک
.	۸۰	۸۰	۱۳۲	۲۱۲	۳۴۴ ملارد
۷۳	۱۸۶	۲۵۹	۴۰۵	۵۶۰	۹۶۵ ورامین

۱۷-۲۴- ثبت نام شدگان جدید دوره‌های مختلف تحصیلی موسسات آموزش عالی^(۱) بر حسب جنس و شهرستان (دنباله)

کارشناسی ارشد (فوق لیسانس)			کارشناسی (لیسانس)			سال تحصیلی و شهرستان
زن	مرد	جمع	زن	مرد	جمع	
۶۰۵۸	۹۲۶۱	۱۵۳۱۹	۱۶۰۵۳	۱۳۱۴۴	۲۹۱۹۷ ۱۳۸۵-۱۳۸۶ ^(۲)
۲۱۰۷۷	۲۲۷۵۸	۴۳۸۳۵	۵۰۴۴۸	۴۰۷۵۷	۹۱۲۰۵ ۱۳۹۰-۱۳۹۱
۳۴۲۸۲	۳۸۱۶۳	۷۲۴۴۵	۴۸۵۲۳	۴۹۲۴۳	۹۷۷۶۶ ۱۳۹۵-۱۳۹۶
۲۲۴۱۰	۲۶۱۵۸	۴۸۵۶۸	۵۰۰۳۹	۵۰۲۴۲	۱۰۰۲۸۱ ۱۳۹۶-۱۳۹۷
۲۶۰۳۹	۲۸۰۷۹	۵۴۱۱۸	۴۵۹۹۵	۴۰۷۷۴	۸۶۷۶۹ ۱۳۹۷-۱۳۹۸
۱۹۴۲۶	۲۲۵۹۹	۴۲۰۲۵	۵۳۱۴۱	۴۹۸۹۶	۱۰۳۰۳۷ ۱۳۹۸-۱۳۹۹
۲۶۲۹۳	۳۴۴۳۵	۶۰۷۲۸	۵۵۲۸۸	۵۳۰۰۸	۱۰۸۲۹۶ ۱۳۹۹-۱۴۰۰
۲۵۱۷۳	۲۹۰۷۷	۵۴۹۵۰	۶۱۳۶۳	۵۲۹۰۶	۱۱۴۲۶۹ ۱۴۰۰-۱۴۰۱ ^(۳)
۳	.	۳	۶۷۳	۲۶۳	۹۳۶ اسلامشهر
. بهارستان
۸۰	۶۹	۱۴۹	۳۹۰	۴۱۸	۸۰۸ پاکدشت
۹۰	۵۹	۱۴۹	۱۶۵	۹۱	۲۵۶ پردیس
.	.	.	۶۲۲	۴۶	۶۶۸ پیشوا
۱۲۸۹۰	۱۶۴۶۴	۲۹۳۵۴	۲۰۴۹۰	۱۹۳۴۲	۳۹۸۳۲ تهران
۱۰	۳۴	۴۴	۱۸۲	۲۰۱	۳۸۳ دماوند
۲۳	۲۹	۵۲	۴۷۱	۲۶۰	۷۳۱ رباط کریم
۱۵۴	۹۶	۲۵۰	۹۵۰	۷۱۶	۱۶۶۶ ری
۵	۶	۱۱	۲۲۲	۱۲۲	۳۴۴ شمیرانات
۷	۳	۱۰	۴۵۷	۳۴۶	۸۰۳ شهریار
.	.	.	۷۰	۳۸	۱۰۸ فیروزکوه
.	.	.	۲۲	۵۵	۷۷ قدس
. قرچک
.	.	.	۱۳۲	۱۳۲	۲۶۴ ملارد
۲۴	۳۶	۶۰	۳۰۸	۳۳۸	۶۴۶ ورامین

۱۷-۲۴- ثبت نام شدگان جدید دوره‌های مختلف تحصیلی موسسات آموزش عالی^(۱) بر حسب جنس و شهرستان (دنباله)

دکترای تخصصی			دکترای حرفه‌ای			سال تحصیلی و شهرستان
زن	مرد	جمع	زن	مرد	جمع	
۸۴۷	۱۹۷۱	۲۸۱۸	۶۶۰	۵۱۱	۱۱۷۱ ۱۳۸۵-۱۳۸۶ ^(۲)
۲۲۰۸	۳۱۸۰	۵۳۸۸	۹۳۵	۸۱۳	۱۷۴۸ ۱۳۹۰-۱۳۹۱
۵۹۴۹	۷۷۰۱	۱۳۶۵۰	۱۲۷۷	۱۲۹۱	۲۵۶۸ ۱۳۹۵-۱۳۹۶
۴۱۹۹	۴۹۸۷	۹۱۸۶	۱۰۴۱	۱۱۳۱	۲۱۷۲ ۱۳۹۶-۱۳۹۷
۴۳۱۸	۵۳۷۹	۹۶۹۷	۱۱۳۸	۱۲۳۷	۲۳۷۵ ۱۳۹۷-۱۳۹۸
۴۲۵۷	۴۸۷۱	۹۱۲۸	۱۰۴۷	۱۲۶۴	۲۳۱۱ ۱۳۹۸-۱۳۹۹
۴۵۱۱	۵۷۲۲	۱۰۲۳۳	۱۰۷۵	۱۳۶۱	۲۴۳۶ ۱۳۹۹-۱۴۰۰
۴۵۳۶	۵۰۳۲	۹۵۶۸	۱۰۹۶	۱۳۸۷	۲۴۸۳ ۱۴۰۰-۱۴۰۱ ^(۳)
۱۱	۷	۱۸ اسلامشهر
. بهارستان
۱۰	۱۰	۲۰ پاکدشت
۱۱	۹	۲۰ پردیس
. پیشوا
۲۸۴۱	۲۹۷۴	۵۸۱۵	۷۶۲	۱۰۹۰	۱۸۵۲ تهران
. دماوند
. رباط کریم
۲	۴	۶ ری
. شمیرانات
. شهریار
. فیروزکوه
. قدس
. قرچک
. ملارد
. ورامین

(۱) آمار دانشگاه آزاد اسلامی را به استثنای سال تحصیلی ۱۳۸۵-۱۳۸۶ شامل می‌شود.

(۲) آمار دانشگاه جامع علمی کاربردی را شامل نمی‌شود.

(۳) آمار دانشگاه آزاد اسلامی در سرجمع استان لحاظ شده است.

ماخذ - وزارت علوم، تحقیقات و فناوری. موسسه پژوهش و برنامه‌ریزی آموزش عالی.

۲۵-۱۷- دانشجویان دوره‌های مختلف تحصیلی موسسات آموزش عالی^(۱) برحسب گروه عمده

رشته تحصیلی و جنس

کاردانی (فوق دیپلم)			جمع کل			سال تحصیلی و گروه عمده رشته تحصیلی
زن	مرد	جمع	زن	مرد	جمع	
۵۵۸۷۷	۶۹۴۹۷	۱۲۵۳۷۴	۲۵۸۳۳۶	۲۳۹۳۰۸	۴۹۷۶۴۴۱۳۸۵-۱۳۸۶ ^(۲)
۷۲۲۵۶	۹۳۵۷۸	۱۶۵۸۳۴	۳۹۱۶۰۲	۳۵۱۴۸۵	۷۴۳۰۸۷۱۳۹۰-۱۳۹۱
۵۱۰۰۹	۸۷۳۶۲	۱۳۸۳۷۱	۴۲۸۰۶۶	۴۶۶۵۸۷	۸۹۴۶۵۳۱۳۹۵-۱۳۹۶
۴۱۷۲۶	۶۸۳۴۲	۱۱۰۰۶۸	۳۸۳۳۰۸	۴۰۲۵۹۷	۷۸۵۹۰۵۱۳۹۶-۱۳۹۷
۳۵۵۸۳	۵۶۶۷۵	۹۲۲۵۸	۳۶۹۹۳۶	۳۷۹۵۶۸	۷۴۹۵۰۴۱۳۹۷-۱۳۹۸
۲۸۵۱۲	۴۴۴۱۵	۷۲۹۲۷	۳۴۵۷۴۹	۳۴۷۳۱۹	۶۹۳۰۶۸۱۳۹۸-۱۳۹۹
۲۳۰۵۴	۳۹۲۶۴	۶۲۳۱۸	۳۲۸۶۹۷	۳۳۴۵۷۲	۶۶۳۲۶۹۱۳۹۹-۱۴۰۰
۲۴۵۲۳	۴۲۱۴۶	۶۶۶۶۹	۳۵۹۳۶۶	۳۶۸۹۳۴	۷۲۸۳۰۰۱۴۰۰-۱۴۰۱
۱۷۳	۷۵۴	۹۲۷	۵۶۳۶۷	۳۰۳۲۶	۸۶۶۹۳پزشکی
۱۲۳۸۰	۲۰۷۸۶	۳۳۱۶۶	۱۷۰۹۷۱	۱۶۵۰۸۹	۳۳۶۰۶۰علوم انسانی
۸۰	۱۶	۹۶	۳۸۲۱۶	۱۹۹۶۷	۵۸۱۸۳علوم پایه
۳۲۱۱	۱۳۸۴۱	۱۷۰۵۲	۴۶۴۸۷	۱۲۳۵۹۷	۱۷۰۰۸۴فنی و مهندسی
۴۸۰	۷۴۳	۱۲۲۳	۳۹۸۷	۴۴۳۴	۸۴۲۱کشاورزی و دامپزشکی
۸۱۹۹	۶۰۰۶	۱۴۲۰۵	۴۳۳۳۸	۲۵۵۲۱	۶۸۸۵۹هنر

۲۵-۱۷- دانشجویان دوره‌های مختلف تحصیلی موسسات آموزش عالی^(۱) برحسب گروه عمده رشته تحصیلی و جنس (دنباله)

کارشناسی ارشد (فوق لیسانس)			کارشناسی (لیسانس)			سال تحصیلی و گروه عمده رشته تحصیلی
زن	مرد	جمع	زن	مرد	جمع	
۲۵۹۹۴	۳۴۱۶۴	۶۰۱۵۸	۱۶۳۶۹۷	۱۱۹۹۹۰	۲۸۳۶۸۷ ۱۳۸۵-۱۳۸۶ ^(۲)
۶۱۶۱۸	۶۶۶۵۰	۱۲۸۲۶۸	۲۴۰۲۶۰	۱۷۱۰۳۴	۴۱۱۲۹۴ ۱۳۹۰-۱۳۹۱
۱۰۹۰۰۴	۱۱۷۰۹۴	۲۲۶۰۹۸	۲۳۲۲۰۴	۲۲۱۳۰۷	۴۵۳۵۱۱ ۱۳۹۵-۱۳۹۶
۹۲۰۹۵	۹۸۳۳۳	۱۹۰۴۲۸	۲۱۵۶۶۸	۱۹۹۰۱۱	۴۱۴۶۷۹ ۱۳۹۶-۱۳۹۷
۸۷۴۷۱	۹۳۱۱۲	۱۸۰۵۸۳	۲۱۱۶۸۴	۱۹۱۶۵۱	۴۰۳۳۳۵ ۱۳۹۷-۱۳۹۸
۷۴۱۱۸	۷۹۸۱۰	۱۵۳۹۲۸	۲۰۹۰۶۷	۱۸۶۷۹۴	۳۹۵۸۶۱ ۱۳۹۸-۱۳۹۹
۶۹۶۳۸	۷۹۶۰۵	۱۴۹۲۴۳	۲۰۲۶۷۶	۱۷۹۳۰۰	۳۸۱۹۷۶ ۱۳۹۹-۱۴۰۰
۸۲۱۶۷	۹۴۵۰۵	۱۷۶۶۷۲	۲۱۹۲۵۴	۱۹۶۱۴۹	۴۱۵۴۰۳ ۱۴۰۰-۱۴۰۱
۱۱۰۰۰	۴۴۸۶	۱۵۴۸۶	۲۹۹۰۷	۱۲۵۴۶	۴۲۴۵۳ پزشکی
۴۰۷۶۵	۴۶۷۷۸	۸۷۵۴۳	۱۰۹۱۱۲	۸۶۰۸۰	۱۹۵۱۹۲ علوم انسانی
۹۶۴۵	۵۹۶۴	۱۵۶۰۹	۲۴۵۸۴	۱۱۶۳۳	۳۶۲۱۷ علوم پایه
۱۲۹۸۵	۳۲۲۱۸	۴۵۲۰۳	۲۷۲۴۲	۶۹۹۳۹	۹۷۱۸۱ فنی و مهندسی
۶۴۷	۷۵۱	۱۳۹۸	۱۲۱۹	۱۳۵۸	۲۵۷۷ کشاورزی و دامپزشکی
۷۱۲۵	۴۳۰۸	۱۱۴۳۳	۲۷۱۹۰	۱۴۵۹۳	۴۱۷۸۳ هنر

۲۵-۱۷- دانشجویان دوره‌های مختلف تحصیلی موسسات آموزش عالی^(۱) برحسب گروه عمده رشته تحصیلی و جنس (دنباله)

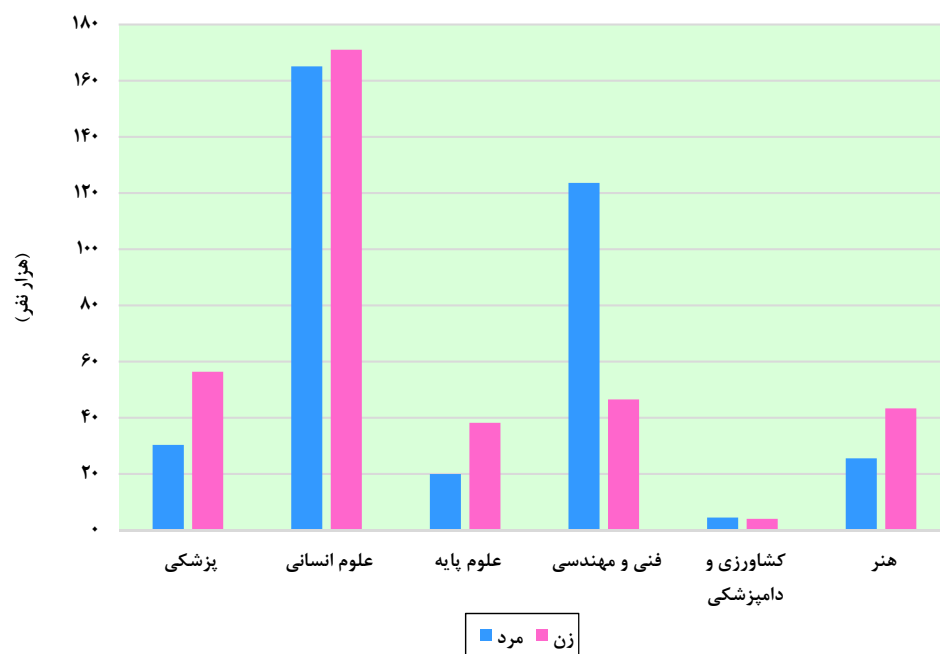
دکترای تخصصی			دکترای حرفه‌ای			سال تحصیلی و گروه عمده رشته تحصیلی
زن	مرد	جمع	زن	مرد	جمع	
۴۸۰۰	۹۵۳۷	۱۴۳۳۷	۷۹۶۸	۶۱۲۰	۱۴۰۸۸ ۱۳۸۵-۱۳۸۶ ^(۲)
۹۵۱۶	۱۵۶۹۱	۲۵۲۰۷	۷۹۵۲	۴۵۳۲	۱۲۴۸۴ ۱۳۹۰-۱۳۹۱
۲۴۴۵۴	۳۲۸۴۶	۵۷۳۰۰	۱۱۳۹۵	۷۹۷۸	۱۹۳۷۳ ۱۳۹۵-۱۳۹۶
۲۳۷۵۷	۲۹۳۷۳	۵۳۱۳۰	۱۰۰۶۲	۷۵۳۸	۱۷۶۰۰ ۱۳۹۶-۱۳۹۷
۲۵۲۵۴	۳۰۰۵۹	۵۵۳۱۳	۹۹۴۴	۸۰۷۱	۱۸۰۱۵ ۱۳۹۷-۱۳۹۸
۲۴۶۱۸	۲۷۷۵۰	۵۲۳۶۸	۹۴۳۴	۸۵۵۰	۱۷۹۸۴ ۱۳۹۸-۱۳۹۹
۲۴۴۸۲	۲۷۸۱۲	۵۲۲۹۴	۸۸۴۷	۸۵۹۱	۱۷۴۳۸ ۱۳۹۹-۱۴۰۰
۲۴۵۷۰	۲۶۸۹۹	۵۱۴۶۹	۸۸۵۲	۹۲۳۵	۱۸۰۸۷ ۱۴۰۰-۱۴۰۱
۷۳۱۰	۴۰۲۳	۱۱۳۳۳	۷۹۷۷	۸۵۱۷	۱۶۴۹۴ پزشکی
۸۷۱۴	۱۱۴۴۵	۲۰۱۵۹ علوم انسانی
۳۹۰۷	۲۳۵۴	۶۲۶۱ علوم پایه
۳۰۴۹	۷۵۹۹	۱۰۶۴۸ فنی و مهندسی
۷۶۶	۸۶۴	۱۶۳۰	۸۷۵	۷۱۸	۱۵۹۳ کشاورزی و دامپزشکی
۸۲۴	۶۱۴	۱۴۳۸ هنر

(۱) آمار دانشگاه آزاد اسلامی را به استثنای سال تحصیلی ۱۳۸۵-۱۳۸۶ شامل می‌شود.

(۲) آمار دانشگاه جامع علمی کاربردی را شامل نمی‌شود.

ماخذ - وزارت علوم، تحقیقات و فناوری. موسسه پژوهش و برنامه‌ریزی آموزش عالی.

۱۷-۵- دانشجویان دوره‌های مختلف تحصیلی موسسات آموزش عالی برحسب گروه عمده رشته تحصیلی و جنس: سال تحصیلی ۱۴۰۰-۱۴۰۱



مبنا: جدول ۱۷-۲۵

۱۷-۲۶- دانشجویان دوره‌های مختلف تحصیلی موسسات آموزش عالی^(۱) به تفکیک نوع وابستگی به دستگاه اجرایی بر حسب جنس

کاردانی (فوق دیپلم)			جمع کل			سال تحصیلی و دانشگاه / موسسه آموزش عالی
زن	مرد	جمع	زن	مرد	جمع	
۵۵۸۷۷	۶۹۴۹۷	۱۲۵۳۷۴	۲۵۸۳۳۶	۲۳۹۳۰۸	۴۹۷۶۴۴ ۱۳۸۶-۱۳۸۵ ^(۲)
۷۲۲۵۶	۹۳۵۷۸	۱۶۵۸۳۴	۳۹۱۶۰۲	۳۵۱۴۸۵	۷۴۳۰۸۷ ۱۳۹۰-۱۳۹۱
۵۱۰۰۹	۸۷۳۶۲	۱۳۸۳۷۱	۴۲۸۰۶۶	۴۶۶۵۸۷	۸۹۴۶۵۳ ۱۳۹۵-۱۳۹۶
۴۱۷۲۶	۶۸۳۴۲	۱۱۰۰۶۸	۳۸۳۳۰۸	۴۰۲۵۹۷	۷۸۵۹۰۵ ۱۳۹۶-۱۳۹۷
۳۵۵۸۳	۵۶۶۷۵	۹۲۲۵۸	۳۶۹۹۳۶	۳۷۹۵۶۸	۷۴۹۵۰۴ ۱۳۹۷-۱۳۹۸
۲۸۵۱۲	۴۴۴۱۵	۷۲۹۲۷	۳۴۵۷۴۹	۳۴۷۳۱۹	۶۹۳۰۶۸ ۱۳۹۸-۱۳۹۹
۲۳۰۵۴	۳۹۲۶۴	۶۲۳۱۸	۳۲۸۶۹۷	۳۳۴۵۷۲	۶۶۳۲۶۹ ۱۳۹۹-۱۴۰۰
۲۴۵۲۳	۴۲۱۴۶	۶۶۶۶۹	۳۵۹۳۶۶	۳۶۸۹۳۴	۷۲۸۳۰۰ ۱۴۰۰-۱۴۰۱
.	.	.	۶۵۷۹۲	۷۱۵۰۵	۱۳۷۲۹۷	دانشگاه‌ها و موسسات آموزش عالی وزارت علوم، تحقیقات و فناوری
.	.	.	۲۴۷۴۳	۱۴۷۵۲	۳۹۴۹۵	دانشگاه پیام نور
۱۲۷۱۵	۲۴۷۰۲	۳۷۴۱۷	۲۴۸۵۹	۴۴۸۲۹	۶۹۶۸۸	دانشگاه جامع علمی و کاربردی
۵۱۹۲	۵۵۴۳	۱۰۷۳۵	۸۷۶۴	۸۸۶۱	۱۷۶۲۵	دانشگاه فنی و حرفه‌ای
.	.	.	۹۰۴۵	۵۳۴۸	۱۴۳۹۳	دانشگاه فرهنگیان
.	۱۳۳	۱۳۳	۲۱۰۴۰	۱۷۸۲۷	۳۸۸۶۷	دانشگاه‌ها و موسسات آموزش عالی وزارت بهداشت، درمان و آموزش پزشکی
۳۱	۱۳۴۵	۱۳۷۶	۲۶۶۵	۱۸۳۶۱	۲۱۰۲۶	دانشگاه‌ها و موسسات آموزش عالی سایر دستگاه‌های اجرایی
۶۳۹۲	۱۰۲۹۲	۱۶۶۸۴	۱۸۳۱۳۳	۱۷۵۰۱۳	۳۵۸۱۴۶	دانشگاه آزاد اسلامی
۱۹۳	۱۳۱	۳۲۴	۱۹۳۲۵	۱۲۴۳۸	۳۱۷۶۳	موسسات آموزش عالی غیر دولتی - غیر انتفاعی

۱۷-۲۶- دانشجویان دوره‌های مختلف تحصیلی موسسات آموزش عالی^(۱) به تفکیک نوع وابستگی به دستگاه اجرایی بر حسب جنس (دنباله)

کارشناسی ارشد (فوق لیسانس)			کارشناسی (لیسانس)			سال تحصیلی و دانشگاه / موسسه آموزش عالی
زن	مرد	جمع	زن	مرد	جمع	
۲۵۹۹۴	۳۴۱۶۴	۶۰۱۵۸	۱۶۳۶۹۷	۱۱۹۹۹۰	۲۸۳۶۸۷ ۱۳۸۶-۱۳۸۵ ^(۲)
۶۱۶۱۸	۶۶۶۵۰	۱۲۸۲۶۸	۲۴۰۲۶۰	۱۷۱۰۳۴	۴۱۱۲۹۴ ۱۳۹۰-۱۳۹۱
۱۰۹۰۰۴	۱۱۷۰۹۴	۲۲۶۰۹۸	۲۳۲۲۰۴	۲۲۱۲۰۷	۴۵۳۵۱۱ ۱۳۹۵-۱۳۹۶
۹۲۰۹۵	۹۸۳۳۳	۱۹۰۴۲۸	۲۱۵۶۶۸	۱۹۹۰۱۱	۴۱۴۶۷۹ ۱۳۹۶-۱۳۹۷
۸۷۴۷۱	۹۳۱۱۲	۱۸۰۵۸۳	۲۱۱۶۸۴	۱۹۱۶۵۱	۴۰۳۳۳۵ ۱۳۹۷-۱۳۹۸
۷۴۱۱۸	۷۹۸۱۰	۱۵۳۹۲۸	۲۰۹۰۶۷	۱۸۶۷۹۴	۳۹۵۸۶۱ ۱۳۹۸-۱۳۹۹
۶۹۶۳۸	۷۹۶۰۵	۱۴۹۲۴۳	۲۰۲۶۷۶	۱۷۹۳۰۰	۳۸۱۹۷۶ ۱۳۹۹-۱۴۰۰
۸۲۱۶۷	۹۴۵۰۵	۱۷۶۶۷۲	۲۱۹۲۵۴	۱۹۶۱۴۹	۴۱۵۴۰۳ ۱۴۰۰-۱۴۰۱
۲۷۵۷۲	۳۲۱۳۴	۵۹۷۰۶	۲۹۶۰۰	۲۸۰۸۲	۵۷۶۸۲	دانشگاه‌ها و موسسات آموزش عالی وزارت علوم، تحقیقات و فناوری
۴۷۵۲	۵۲۶۰	۱۰۰۱۲	۱۹۶۲۷	۹۱۳۱	۲۸۷۵۸ دانشگاه پیام نور
.	.	.	۱۲۱۴۴	۲۰۱۲۷	۳۲۲۷۱ دانشگاه جامع علمی و کاربردی
.	.	.	۳۵۷۲	۳۳۱۸	۶۸۹۰ دانشگاه فنی و حرفه‌ای
۲۵۴	۲۰۱	۴۵۵	۸۷۹۱	۵۱۴۷	۱۳۹۳۸ دانشگاه فرهنگیان
۴۲۳۸	۲۷۴۷	۶۹۸۵	۵۱۹۶	۳۹۹۹	۹۱۹۵	دانشگاه‌ها و موسسات آموزش عالی وزارت بهداشت، درمان و آموزش پزشکی
۱۵۷۶	۶۵۲۰	۸۰۹۶	۸۴۹	۹۵۳۷	۱۰۳۸۶ دانشگاه‌ها و موسسات آموزش عالی سایر دستگاه‌های اجرایی
۳۸۰۳۵	۴۲۰۲۲	۸۰۰۵۷	۱۲۶۴۲۷	۱۱۰۷۰۸	۲۳۷۱۳۵ دانشگاه آزاد اسلامی
۵۷۴۰	۵۶۲۱	۱۱۳۶۱	۱۳۰۴۸	۶۱۰۰	۱۹۱۴۸ موسسات آموزش عالی غیر دولتی - غیر انتفاعی

۱۷-۲۶- دانشجویان دوره‌های مختلف تحصیلی موسسات آموزش عالی^(۱) به تفکیک نوع وابستگی به دستگاه اجرایی بر حسب جنس (دنباله)

دکترای تخصصی			دکترای حرفه‌ای			سال تحصیلی و دانشگاه / موسسه آموزش عالی
زن	مرد	جمع	زن	مرد	جمع	
۴۸۰۰	۹۵۳۷	۱۴۳۳۷	۷۹۶۸	۶۱۲۰	۱۴۰۸۸ ۱۳۸۶-۱۳۸۵ ^(۲)
۹۵۱۶	۱۵۶۹۱	۲۵۲۰۷	۷۹۵۲	۴۵۳۲	۱۲۴۸۴ ۱۳۹۰-۱۳۹۱
۲۴۴۵۴	۳۲۸۴۶	۵۷۳۰۰	۱۱۳۹۵	۷۹۷۸	۱۹۳۷۳ ۱۳۹۵-۱۳۹۶
۲۳۷۵۷	۲۹۳۷۳	۵۳۱۳۰	۱۰۰۶۲	۷۵۳۸	۱۷۶۰۰ ۱۳۹۶-۱۳۹۷
۲۵۲۵۴	۳۰۰۵۹	۵۵۳۱۳	۹۹۴۴	۸۰۷۱	۱۸۰۱۵ ۱۳۹۷-۱۳۹۸
۲۴۶۱۸	۲۷۷۵۰	۵۲۳۶۸	۹۴۳۴	۸۵۵۰	۱۷۹۸۴ ۱۳۹۸-۱۳۹۹
۲۴۴۸۲	۲۷۸۱۲	۵۲۲۹۴	۸۸۴۷	۸۵۹۱	۱۷۴۳۸ ۱۳۹۹-۱۴۰۰
۲۴۵۷۰	۲۶۸۹۹	۵۱۴۶۹	۸۸۵۲	۹۲۳۵	۱۸۰۸۷ ۱۴۰۰-۱۴۰۱
۸۱۱۳	۱۰۷۹۴	۱۸۹۰۷	۵۰۷	۴۹۵	۱۰۰۲	دانشگاه‌ها و موسسات آموزش عالی وزارت علوم، تحقیقات و فناوری
۳۶۴	۳۶۱	۷۲۵	.	.	.	دانشگاه پیام نور
.	دانشگاه جامع علمی و کاربردی
.	دانشگاه فنی و حرفه‌ای
.	دانشگاه فرهنگیان
۶۴۰۷	۴۳۵۲	۱۰۷۵۹	۵۱۹۹	۶۵۹۶	۱۱۷۹۵	دانشگاه‌ها و موسسات آموزش عالی وزارت بهداشت، درمان و آموزش پزشکی
۲۰۹	۹۵۹	۱۱۶۸	.	.	.	دانشگاه‌ها و موسسات آموزش عالی سایر دستگاه‌های اجرایی
۹۱۳۳	۹۸۴۷	۱۸۹۸۰	۳۱۴۶	۲۱۴۴	۵۲۹۰	دانشگاه آزاد اسلامی
۳۴۴	۵۸۶	۹۳۰	.	.	.	موسسات آموزش عالی غیر دولتی - غیر انتفاعی

(۱) آمار دانشگاه آزاد اسلامی را به استثنای سال تحصیلی ۱۳۸۵-۱۳۸۶ شامل می‌شود.

(۲) آمار دانشگاه جامع علمی کاربردی را شامل نمی‌شود.

ماخذ - وزارت علوم، تحقیقات و فناوری. موسسه پژوهش و برنامه‌ریزی آموزش عالی.

۲۷-۱۷- دانشجویان دوره‌های مختلف تحصیلی موسسات آموزش عالی برحسب شهرستان و جنس: سال تحصیلی ۱۴۰۰-۱۴۰۱

کاردانی (فوق دیپلم)			جمع کل			شهرستان
زن	مرد	جمع	زن	مرد	جمع	
۲۴۵۲۳	۴۲۱۴۶	۶۶۶۶۹	۳۵۹۳۶۶	۳۶۸۹۳۴	۷۲۸۳۰۰	کل استان ^(۱)
۱۳۰	۵۴۸	۶۷۸	۲۸۹۴	۱۶۱۴	۴۵۰۸	اسلامشهر.....
.	بهارستان.....
۸۹	۸۴۷	۹۳۶	۲۰۸۴	۲۵۹۶	۴۶۸۰	پاکدشت.....
.	.	.	۱۲۱۳	۶۶۵	۱۸۷۸	پردیس.....
.	.	.	۲۰۱۹	۱۸۵	۲۲۰۴	پیشوا.....
۱۷۴۲۸	۲۸۷۶۶	۴۶۱۹۴	۱۵۳۵۲۹	۱۷۶۹۱۱	۳۳۰۴۴۰	تهران.....
۲۶	۱۶۲	۱۸۸	۱۰۷۴	۱۱۹۶	۲۲۷۰	دماوند.....
.	.	.	۲۵۸۱	۱۲۶۰	۳۸۴۱	رباط کریم.....
.	.	.	۳۶۶۳	۳۵۲۱	۷۱۸۴	ری.....
.	.	.	۱۰۹۸	۶۲۹	۱۷۲۷	شمیرانات.....
۱۱۳	۴۹۷	۶۱۰	۲۷۷۴	۱۸۴۶	۴۶۲۰	شهریار.....
.	.	.	۳۰۸	۱۸۸	۴۹۶	فیروزکوه.....
۱۰۸	۳۱۸	۴۲۶	۲۱۰	۶۰۶	۸۱۶	قدس.....
.	قرچک.....
.	۱۷۱	۱۷۱	۶۲۵	۶۳۱	۱۲۵۶	ملارد.....
۲۳۷	۵۴۵	۷۸۲	۲۱۶۱	۲۰۷۳	۴۲۳۴	ورامین.....

۱۷-۲۷- دانشجویان دوره‌های مختلف تحصیلی موسسات آموزش عالی برحسب شهرستان و جنس: سال تحصیلی ۱۴۰۰-۱۴۰۱ (دنباله)

شهرستان	کارشناسی (لیسانس)			کارشناسی ارشد (فوق لیسانس)		
	جمع	مرد	زن	جمع	مرد	زن
کل استان ^(۱)	۴۱۵۴۰۳	۱۹۶۱۴۹	۲۱۹۲۵۴	۱۷۶۶۷۲	۹۴۵۰۵	۸۲۱۶۷
اسلامشهر.....	۳۶۵۲	۱۰۰۴	۲۶۴۸	۷۱	۱۱	۶۰
بهارستان.....	۰	۰	۰	۰	۰	۰
پاکدشت.....	۲۹۸۱	۱۳۶۴	۱۶۱۷	۶۰۵	۳۰۰	۳۰۵
پردیس.....	۱۱۶۰	۳۵۰	۸۱۰	۵۶۹	۲۴۵	۳۲۴
پیشوا.....	۲۲۰۴	۱۸۵	۲۰۱۹	۰	۰	۰
تهران.....	۱۴۷۱۳۲	۷۳۹۴۲	۷۳۱۹۰	۹۲۲۸۲	۵۰۲۸۱	۴۲۰۰۱
دماوند.....	۱۷۲۲	۸۳۴	۸۸۸	۳۶۰	۲۰۰	۱۶۰
رباط کریم.....	۳۴۹۲	۱۰۴۸	۲۴۴۴	۳۴۹	۲۱۲	۱۳۷
ری.....	۵۶۶۵	۲۷۶۲	۲۹۰۳	۱۴۷۹	۷۴۴	۷۳۵
شمیرانات.....	۱۶۶۷	۶۰۶	۱۰۶۱	۶۰	۲۳	۳۷
شهریار.....	۳۹۶۶	۱۳۲۸	۲۶۳۸	۴۴	۲۱	۲۳
فیروزکوه.....	۴۹۶	۱۸۸	۳۰۸	۰	۰	۰
قدس.....	۳۹۰	۲۸۸	۱۰۲	۰	۰	۰
قرچک.....	۰	۰	۰	۰	۰	۰
ملارد.....	۱۰۸۵	۴۶۰	۶۲۵	۰	۰	۰
ورامین.....	۲۶۵۶	۱۰۸۲	۱۵۷۴	۷۹۶	۴۴۶	۳۵۰

۲۷-۱۷- دانشجویان دوره‌های مختلف تحصیلی موسسات آموزش عالی برحسب شهرستان و جنس: سال تحصیلی ۱۴۰۰-۱۴۰۱ (دنباله)

دکترای تخصصی			دکترای حرفه‌ای			شهرستان
زن	مرد	جمع	زن	مرد	جمع	
۲۴۵۷۰	۲۶۱۹۹	۵۱۴۶۹	۱۱۵۲	۹۲۳۵	۱۱۰۸۷	کل استان ^(۱)
۵۶	۵۱	۱۰۷	.	.	.	اسلامشهر.....
.	بهارستان.....
۷۳	۸۵	۱۵۸	.	.	.	پاکدشت.....
۷۹	۷۰	۱۴۹	.	.	.	پردیس.....
.	پیشوا.....
۱۵۲۰۴	۱۶۸۳۱	۳۲۰۳۵	۵۷۰۶	۷۰۹۱	۱۲۷۹۷	تهران.....
.	دماوند.....
.	رباط کریم.....
۲۵	۱۵	۴۰	.	.	.	ری.....
.	شمیرانات.....
.	شهریار.....
.	فیروزکوه.....
.	قدس.....
.	قرچک.....
.	ملارد.....
.	ورامین.....

(۱) آمار دانشگاه آزاد اسلامی در سرجمع استان لحاظ شده است.

ماخذ - وزارت علوم، تحقیقات و فناوری. موسسه پژوهش و برنامه‌ریزی آموزش عالی.

۲۸-۱۷- دانش‌آموختگان دوره‌های مختلف تحصیلی موسسات آموزش عالی برحسب گروه عمده رشته تحصیلی و جنس

کاردانی (فوق دیپلم)			جمع کل			سال تحصیلی و گروه عمده رشته تحصیلی
زن	مرد	جمع	زن	مرد	جمع	
۶۵۹۴	۵۰۱۲	۱۱۶۰۶	۳۳۲۷۱	۲۹۳۰۲	۶۲۵۷۳ ۱۳۸۵-۱۳۸۶
۱۷۱۸۵	۲۲۷۲۶	۳۹۹۱۱	۶۰۱۸۸	۶۲۷۸۱	۱۲۲۹۶۹ ۱۳۹۰-۱۳۹۱
۱۱۰۳۵	۱۹۵۲۸	۳۰۵۶۳	۷۵۰۲۷	۹۶۳۳۱	۱۷۱۳۵۸ ۱۳۹۵-۱۳۹۶
۹۶۲۲	۱۴۴۳۲	۲۴۰۵۴	۶۷۷۴۰	۸۰۰۸۴	۱۴۷۸۲۴ ۱۳۹۶-۱۳۹۷
۹۹۴۴	۱۵۲۱۹	۲۵۱۶۳	۶۱۳۸۷	۷۵۲۷۸	۱۳۶۶۶۵ ۱۳۹۷-۱۳۹۸
۱۰۱۱۶	۱۴۷۸۶	۲۴۹۰۲	۷۲۴۳۹	۸۳۲۹۱	۱۵۵۷۳۰ ۱۳۹۸-۱۳۹۹
۶۵۹۸	۱۰۱۳۴	۱۶۷۳۲	۵۲۱۳۳	۵۷۹۰۲	۱۱۰۰۳۵ ۱۳۹۹-۱۴۰۰
۲۱	۶۲	۸۳	۴۴۸۷	۲۹۴۴	۷۴۳۱ پزشکی
۳۸۴۹	۵۹۶۲	۹۸۱۱	۲۷۹۲۰	۲۷۷۵۰	۵۵۶۷۰ علوم انسانی
۲۹	۱۱	۴۰	۴۰۹۸	۲۰۲۹	۶۱۲۷ علوم پایه
۸۸۹	۲۹۵۷	۳۸۴۶	۹۴۴۵	۲۱۴۰۴	۳۰۸۴۹ فنی و مهندسی
۸۰	۱۰۶	۱۸۶	۹۷۷	۷۸۱	۱۷۵۸ کشاورزی و دامپزشکی
۱۷۳۰	۱۰۳۶	۲۷۶۶	۵۲۰۶	۲۹۹۴	۸۲۰۰ هنر

۲۸-۱۷- دانش‌آموختگان دوره‌های مختلف تحصیلی موسسات آموزش عالی برحسب گروه عمده رشته تحصیلی و جنس (دنباله)

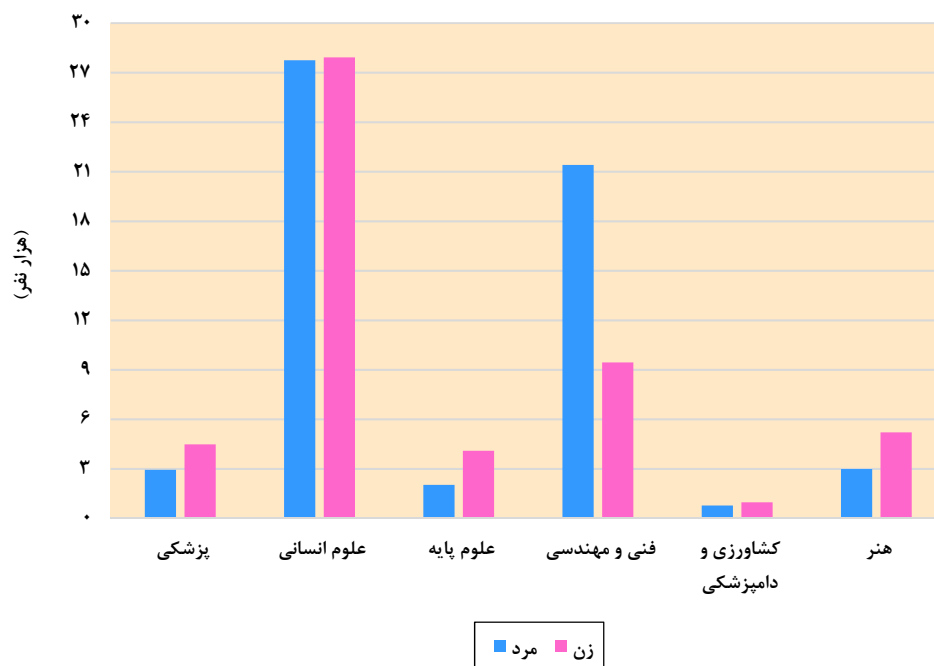
کارشناسی ارشد (فوق لیسانس)			کارشناسی (لیسانس)			سال تحصیلی و گروه عمده رشته تحصیلی
زن	مرد	جمع	زن	مرد	جمع	
۴۶۷۲	۷۳۵۷	۱۲۰۲۹	۲۰۳۷۶	۱۴۶۲۹	۳۵۰۰۵ ۱۳۸۵-۱۳۸۶
۸۹۷۱	۱۱۱۹۶	۲۰۱۶۷	۳۲۴۲۹	۲۶۵۴۹	۵۸۹۷۸ ۱۳۹۰-۱۳۹۱
۲۴۴۳۴	۳۲۲۹۸	۵۶۷۳۲	۳۷۰۱۹	۴۱۴۴۰	۷۸۴۵۹ ۱۳۹۵-۱۳۹۶
۱۹۶۶۲	۲۵۲۱۷	۴۴۸۷۹	۳۵۱۴۸	۳۶۶۳۵	۷۱۷۸۳ ۱۳۹۶-۱۳۹۷
۱۶۱۶۶	۲۲۲۰۹	۳۸۳۷۵	۳۱۷۷۲	۳۴۰۵۲	۶۵۸۲۴ ۱۳۹۷-۱۳۹۸
۲۰۰۸۴	۲۴۴۱۹	۴۴۵۰۳	۳۷۶۸۰	۳۹۲۸۰	۷۶۹۶۰ ۱۳۹۸-۱۳۹۹
۱۱۹۸۰	۱۴۷۵۱	۲۶۷۳۱	۲۹۷۸۴	۲۹۲۰۷	۵۸۹۹۱ ۱۳۹۹-۱۴۰۰
۸۱۵	۳۶۷	۱۱۸۲	۱۳۰۷	۷۴۹	۲۰۵۶ پزشکی
۶۸۴۴	۷۳۸۵	۱۴۲۲۹	۱۶۵۶۵	۱۳۳۸۶	۲۹۹۵۱ علوم انسانی
۱۱۲۲	۶۶۱	۱۷۸۳	۲۵۹۹	۱۱۱۷	۳۷۱۶ علوم پایه
۲۲۰۴	۵۷۱۹	۷۹۲۳	۶۰۸۸	۱۲۰۷۵	۱۸۱۶۳ فنی و مهندسی
۱۶۲	۱۳۷	۲۹۹	۶۲۲	۴۴۸	۱۰۷۰ کشاورزی و دامپزشکی ..
۸۳۳	۴۸۲	۱۳۱۵	۲۶۰۳	۱۴۳۲	۴۰۳۵ هنر

۱۷-۲۸- دانش‌آموختگان دوره‌های مختلف تحصیلی موسسات آموزش عالی برحسب گروه عمده رشته تحصیلی و جنس (دنباله)

دکترای تخصصی			دکترای حرفه‌ای			سال تحصیلی و گروه عمده رشته تحصیلی
زن	مرد	جمع	زن	مرد	جمع	
۷۳۱	۱۴۹۷	۲۲۲۸	۸۹۸	۸۰۷	۱۷۰۵ ۱۳۸۵-۱۳۸۶
۱۰۲۷	۱۹۷۲	۲۹۹۹	۵۷۶	۳۳۸	۹۱۴ ۱۳۹۰-۱۳۹۱
۱۷۸۹	۲۵۶۰	۴۳۴۹	۷۵۰	۵۰۵	۱۲۵۵ ۱۳۹۵-۱۳۹۶
۲۳۱۹	۳۱۷۰	۵۴۸۹	۹۸۹	۶۳۰	۱۶۱۹ ۱۳۹۶-۱۳۹۷
۲۵۴۰	۳۲۱۸	۵۷۵۸	۹۶۵	۵۸۰	۱۵۴۵ ۱۳۹۷-۱۳۹۸
۳۴۹۴	۴۰۶۷	۷۵۶۱	۱۰۶۵	۷۳۹	۱۸۰۴ ۱۳۹۸-۱۳۹۹
۲۷۵۴	۲۹۷۱	۵۷۲۵	۱۰۱۷	۱۳۹	۱۱۵۶ ۱۳۹۹-۱۴۰۰
۱۳۷۷	۹۴۴	۲۳۲۱	۹۶۷	۸۲۲	۱۷۸۹ پزشکی
۶۶۲	۱۰۱۷	۱۶۷۹ علوم انسانی
۳۴۸	۲۴۰	۵۸۸ علوم پایه
۲۶۴	۶۵۳	۹۱۷ فنی و مهندسی
۶۳	۷۳	۱۳۶	۵۰	۱۷	۶۷ کشاورزی و دامپزشکی ..
۴۰	۴۴	۸۴ هنر

ماخذ - وزارت علوم، تحقیقات و فناوری. موسسه پژوهش و برنامه‌ریزی آموزش عالی.

۱۷-۶- دانش‌آموختگان دوره‌های مختلف تحصیلی مؤسسات آموزش عالی برحسب گروه عمده رشته تحصیلی و جنس: سال تحصیلی ۱۳۹۹-۱۴۰۰



منبع: جدول ۱۷-۲۸

۱۷-۲۹- دانش‌آموختگان دوره‌های مختلف تحصیلی موسسات آموزش عالی به تفکیک نوع وابستگی به دستگاه اجرایی بر حسب جنس

کاردانی (فوق دیپلم)			جمع کل			سال تحصیلی و دانشگاه/موسسه آموزش عالی
زن	مرد	جمع	زن	مرد	جمع	
۶۵۹۴	۵۰۱۲	۱۱۶۰۶	۳۳۲۷۱	۲۹۳۰۲	۶۲۵۷۳ ۱۳۸۵-۱۳۸۶
۱۷۱۸۵	۲۲۷۲۶	۳۹۹۱۱	۶۰۱۸۸	۶۲۷۸۱	۱۲۲۹۶۹ ۱۳۹۰-۱۳۹۱
۱۱۰۳۵	۱۹۵۲۸	۳۰۵۶۳	۷۵۰۲۷	۹۶۳۳۱	۱۷۱۳۵۸ ۱۳۹۵-۱۳۹۶
۹۶۲۲	۱۴۴۳۲	۲۴۰۵۴	۶۷۷۴۰	۸۰۰۸۴	۱۴۷۸۲۴ ۱۳۹۶-۱۳۹۷
۹۹۴۴	۱۵۲۱۹	۲۵۱۶۳	۶۱۳۸۷	۷۵۲۷۸	۱۳۶۶۶۵ ۱۳۹۷-۱۳۹۸
۱۰۱۱۶	۱۴۷۸۶	۲۴۹۰۲	۷۲۴۳۹	۸۳۲۹۱	۱۵۵۷۳۰ ۱۳۹۸-۱۳۹۹
۶۵۹۸	۱۰۱۳۴	۱۶۷۳۲	۵۲۱۳۳	۵۷۹۰۲	۱۱۰۰۳۵ ۱۳۹۹-۱۴۰۰
						دانشگاهها و موسسات آموزش عالی وزارت
۲۶	۱۸	۴۴	۱۱۲۰۳	۱۱۱۱۸	۲۲۳۲۱ علوم، تحقیقات و فناوری
۵۱	۶۲	۱۱۳	۴۷۵۱	۳۰۷۸	۷۸۲۹ دانشگاه پیام نور
۴۳۰۷	۶۸۷۷	۱۱۱۸۴	۸۹۵۳	۱۴۲۶۹	۲۳۲۲۲ دانشگاه جامع علمی و کاربردی
۱۰۴۵	۸۲۸	۱۸۷۳	۲۱۹۵	۲۱۰۰	۴۲۹۵ دانشگاه فنی و حرفه‌ای
.	.	.	۶۱۱	۳۷۰	۹۸۱ دانشگاه فرهنگیان
						دانشگاهها و موسسات آموزش عالی وزارت
.	۵۶	۵۶	۴۲۱۹	۳۰۱۵	۷۲۳۴ بهداشت، درمان و آموزش پزشکی
						دانشگاهها و موسسات آموزش عالی سایر
.	۶۱۵	۶۱۵	۲۱۵	۲۳۲۰	۲۵۳۵ دستگاه‌های اجرایی
۱۰۸۷	۱۶۶۱	۲۷۴۸	۱۶۹۵۵	۱۹۸۶۹	۳۶۸۲۴ دانشگاه آزاد اسلامی
۸۲	۱۷	۹۹	۳۰۳۱	۱۷۶۳	۴۷۹۴ موسسات آموزش عالی غیردولتی - غیرانتفاعی

۱۷-۲۹- دانش‌آموختگان دوره‌های مختلف تحصیلی موسسات آموزش عالی به تفکیک نوع وابستگی به دستگاه اجرایی بر حسب جنس (دنباله)

کارشناسی ارشد (فوق لیسانس)			کارشناسی (لیسانس)			سال تحصیلی و دانشگاه/موسسه آموزش عالی
زن	مرد	جمع	زن	مرد	جمع	
۴۶۷۲	۷۳۵۷	۱۲۰۲۹	۲۰۳۷۶	۱۴۶۲۹	۳۵۰۰۵ ۱۳۸۵-۱۳۸۶
۸۹۷۱	۱۱۱۹۶	۲۰۱۶۷	۳۲۴۲۹	۲۶۵۴۹	۵۸۹۷۸ ۱۳۹۰-۱۳۹۱
۲۴۴۳۴	۳۲۲۹۸	۵۶۷۳۲	۳۷۰۱۹	۴۱۴۴۰	۷۸۴۵۹ ۱۳۹۵-۱۳۹۶
۱۹۶۶۲	۲۵۲۱۷	۴۴۸۷۹	۳۵۱۴۸	۳۶۶۳۵	۷۱۷۸۳ ۱۳۹۶-۱۳۹۷
۱۶۱۶۶	۲۲۲۰۹	۳۸۳۷۵	۳۱۷۷۲	۳۴۰۵۲	۶۵۸۲۴ ۱۳۹۷-۱۳۹۸
۲۰۰۸۴	۲۴۴۱۹	۴۴۵۰۳	۳۷۶۸۰	۳۹۲۸۰	۷۶۹۶۰ ۱۳۹۸-۱۳۹۹
۱۱۹۸۰	۱۴۷۵۱	۲۶۷۳۱	۲۹۷۸۴	۲۹۲۰۷	۵۸۹۹۱ ۱۳۹۹-۱۴۰۰
۵۲۶۸	۶۲۱۰	۱۱۴۷۸	۵۰۵۷	۳۶۶۴	۸۷۲۱	دانشگاه‌ها و موسسات آموزش عالی وزارت علوم، تحقیقات و فناوری
۱۳۳۱	۱۴۷۳	۲۸۰۴	۳۲۹۱	۱۴۲۴	۴۷۱۵ دانشگاه پیام نور
.	.	.	۴۶۴۶	۷۳۹۲	۱۲۰۳۸ دانشگاه جامع علمی و کاربردی
.	.	.	۱۱۵۰	۱۲۷۲	۲۴۲۲ دانشگاه فنی و حرفه‌ای
۱۶	۱۰	۲۶	۵۹۵	۳۶۰	۹۵۵ دانشگاه فرهنگیان
۸۴۷	۴۳۰	۱۲۷۷	۱۱۱۵	۷۵۶	۱۸۷۱	دانشگاه‌ها و موسسات آموزش عالی وزارت بهداشت، درمان و آموزش پزشکی
۱۰۱	۵۶۴	۶۶۵	۹۹	۱۱۱۰	۱۲۰۹ دانشگاه‌ها و موسسات آموزش عالی سایر دستگاه‌های اجرایی
۳۴۷۱	۵۱۱۱	۸۵۸۲	۱۱۸۵۹	۱۲۴۷۶	۲۴۳۳۵ دانشگاه آزاد اسلامی
۹۴۶	۹۵۳	۱۸۹۹	۱۹۷۲	۷۵۳	۲۷۲۵ موسسات آموزش عالی غیردولتی - غیرانتفاعی

۱۷-۲۹- دانش‌آموختگان دوره‌های مختلف تحصیلی موسسات آموزش عالی به تفکیک نوع وابستگی به دستگاه اجرایی بر حسب جنس (دنباله)

دکترای تخصصی			دکترای حرفه‌ای			سال تحصیلی و دانشگاه/موسسه آموزش عالی
زن	مرد	جمع	زن	مرد	جمع	
۷۳۱	۱۴۹۷	۲۲۲۸	۸۹۸	۸۰۷	۱۷۰۵ ۱۳۸۵-۱۳۸۶
۱۰۲۷	۱۹۷۲	۲۹۹۹	۵۷۶	۳۳۸	۹۱۴ ۱۳۹۰-۱۳۹۱
۱۷۸۹	۲۵۶۰	۴۳۴۹	۷۵۰	۵۰۵	۱۲۵۵ ۱۳۹۵-۱۳۹۶
۲۳۱۹	۳۱۷۰	۵۴۸۹	۹۸۹	۶۳۰	۱۶۱۹ ۱۳۹۶-۱۳۹۷
۲۵۴۰	۳۲۱۸	۵۷۵۸	۹۶۵	۵۸۰	۱۵۴۵ ۱۳۹۷-۱۳۹۸
۳۴۹۴	۴۰۶۷	۷۵۶۱	۱۰۶۵	۷۳۹	۱۸۰۴ ۱۳۹۸-۱۳۹۹
۲۷۵۴	۲۹۷۱	۵۷۲۵	۱۰۱۷	۸۳۹	۱۸۵۶ ۱۳۹۹-۱۴۰۰
						دانشگاه‌ها و موسسات آموزش عالی وزارت
۸۰۱	۱۲۰۲	۲۰۰۳	۵۱	۲۴	۷۵ علوم، تحقیقات و فناوری
۷۸	۱۱۹	۱۹۷ دانشگاه پیام نور
. دانشگاه جامع علمی و کاربردی
. دانشگاه فنی و حرفه‌ای
. دانشگاه فرهنگیان
						دانشگاه‌ها و موسسات آموزش عالی وزارت
۱۳۹۹	۹۹۸	۲۳۹۷	۸۵۸	۷۷۵	۱۶۳۳ بهداشت، درمان و آموزش پزشکی
						دانشگاه‌ها و موسسات آموزش عالی سایر
۱۵	۳۱	۴۶ دستگاه‌های اجرایی
۴۳۰	۵۸۱	۱۰۱۱	۱۰۸	۴۰	۱۴۸ دانشگاه آزاد اسلامی
۳۱	۴۰	۷۱ موسسات آموزش عالی غیردولتی - غیرانتفاعی

ماخذ - وزارت علوم، تحقیقات و فناوری. موسسه پژوهش و برنامه‌ریزی آموزش عالی.

۳۰-۱۷- دانش‌آموختگان دوره‌های مختلف تحصیلی موسسات آموزش عالی برحسب شهرستان و جنس: سال تحصیلی ۱۴۰۰-۱۳۹۹

شهرستان			جمع کل			کاردانی (فوق دیپلم)
جمع	مرد	زن	جمع	مرد	زن	
۱۱۰۰۳۵	۵۷۹۰۲	۵۲۱۳۳	۱۶۷۳۲	۱۰۱۳۴	۶۵۹۱	کل استان ^(۱)
۸۱۹	۴۱۲	۴۰۷	۲۰۱	۱۴۷	۵۴	اسلامشهر
۰	۰	۰	۰	۰	۰	بهارستان
۹۴۹	۵۴۵	۴۰۴	۲۱۶	۱۷۰	۴۶	پاکدشت
۲۳۵	۹۰	۱۴۵	۵	۳	۲	پردیس
۳۴۴	۲۷	۳۱۷	۱	۱	۰	پیشوا
۶۵۶۰۸	۳۴۳۵۱	۳۱۲۵۷	۱۲۷۰۸	۷۵۰۹	۵۱۹۹	تهران
۴۸۵	۲۷۸	۲۰۷	۷۲	۵۶	۱۶	دماوند
۹۴۲	۴۵۳	۴۸۹	۱۶۸	۱۴۹	۱۹	رباط کریم
۱۱۳۳	۴۷۶	۶۵۷	۱۷	۱۱	۶	ری
۲۸۶	۱۱۱	۱۷۵	۶	۳	۳	شمیرانات
۷۵۸	۳۲۲	۴۳۶	۱۰۵	۷۷	۲۸	شهریار
۹۶	۴۰	۵۶	۱	۱	۰	فیروزکوه
۲۶۸	۱۹۲	۷۶	۱۲۲	۷۵	۴۷	قدس
۰	۰	۰	۰	۰	۰	قرچک
۲۸۱	۱۸۳	۹۸	۷۹	۷۷	۲	ملارد
۱۰۰۷	۵۵۳	۴۵۴	۲۸۳	۱۹۴	۸۹	ورامین

۳۰-۱۷- دانش‌آموختگان دوره‌های مختلف تحصیلی موسسات آموزش عالی برحسب شهرستان و جنس: سال تحصیلی ۱۴۰۰-۱۳۹۹ (دنباله)

کارشناسی ارشد (فوق لیسانس)			کارشناسی (لیسانس)			شهرستان
زن	مرد	جمع	زن	مرد	جمع	
۱۱۹۱۰	۱۴۷۵۱	۲۶۷۳۱	۲۹۷۸۴	۲۹۲۰۷	۵۸۹۹۱	کل استان ^(۱)
۱۹	۰	۱۹	۳۲۸	۲۵۳	۵۸۱	اسلامشهر.....
۰	۰	۰	۰	۰	۰	بهارستان.....
۴۵	۵۳	۹۸	۳۰۷	۳۱۵	۶۲۲	پاکدشت.....
۴۵	۲۷	۷۲	۹۰	۵۵	۱۴۵	پردیس.....
۰	۰	۰	۳۱۷	۲۶	۳۴۳	پیشوا.....
۸۱۲۷	۹۲۱۱	۱۷۳۳۸	۱۴۷۱۹	۱۴۴۶۹	۲۹۱۸۸	تهران.....
۲۴	۳۷	۶۱	۱۶۷	۱۸۵	۳۵۲	دماوند.....
۳۱	۳۱	۶۲	۴۳۹	۲۷۳	۷۱۲	رباط کریم.....
۱۳۹	۱۷۰	۳۰۹	۵۱۱	۲۹۲	۸۰۳	ری.....
۹	۵	۱۴	۱۶۳	۱۰۳	۲۶۶	شمیرانات.....
۳	۴	۷	۴۰۵	۲۴۱	۶۴۶	شهریار.....
۰	۰	۰	۵۶	۳۹	۹۵	فیروزکوه.....
۰	۰	۰	۲۹	۱۱۷	۱۴۶	قدس.....
۰	۰	۰	۰	۰	۰	قرچک.....
۰	۰	۰	۹۶	۱۰۶	۲۰۲	ملارد.....
۶۷	۱۰۲	۱۶۹	۲۹۸	۲۵۷	۵۵۵	ورامین.....

۳۰-۱۷- دانش‌آموختگان دوره‌های مختلف تحصیلی موسسات آموزش عالی برحسب شهرستان و جنس: سال تحصیلی ۱۴۰۰-۱۳۹۹ (دنباله)

دکترای تخصصی			دکترای حرفه‌ای			شهرستان
زن	مرد	جمع	زن	مرد	جمع	
۲۷۵۴	۲۹۷۱	۵۷۲۵	۱۰۱۷	۱۳۹	۱۱۵۶	کل استان ^(۱)
۶	۱۲	۱۸	۰	۰	۰	اسلامشهر.....
۰	۰	۰	۰	۰	۰	بهارستان.....
۶	۷	۱۳	۰	۰	۰	پاکدشت.....
۸	۵	۱۳	۰	۰	۰	پردیس.....
۰	۰	۰	۰	۰	۰	پیشوا.....
۲۳۰۳	۲۳۶۳	۴۶۶۶	۹۰۹	۷۹۹	۱۷۰۸	تهران.....
۰	۰	۰	۰	۰	۰	دماوند.....
۰	۰	۰	۰	۰	۰	رباط کریم.....
۱	۳	۴	۰	۰	۰	ری.....
۰	۰	۰	۰	۰	۰	شمیرانات.....
۰	۰	۰	۰	۰	۰	شهریار.....
۰	۰	۰	۰	۰	۰	فیروزکوه.....
۰	۰	۰	۰	۰	۰	قدس.....
۰	۰	۰	۰	۰	۰	قرچک.....
۰	۰	۰	۰	۰	۰	ملارد.....
۰	۰	۰	۰	۰	۰	ورامین.....

(۱) آمار دانشگاه آزاد اسلامی در سرجمع استان لحاظ شده است.

ماخذ - وزارت علوم، تحقیقات و فناوری. موسسه پژوهش و برنامه‌ریزی آموزش عالی.

۱۷-۳۱- مربیان رسمی و پیمانی و مراکز ثابت اداره کل آموزش فنی و حرفه‌ای

سال و شهرستان	مربیان			مراکز ثابت		
	جمع	مرد	زن	جمع	ویژه مردان	ویژه زنان
۱۳۸۵ ^(۱)
۱۳۹۰.....	۲۹۵	۲۰۷	۸۸	۲۸	۱۹	۹
۱۳۹۵.....	۲۵۸	۱۸۹	۶۹	۲۷	۱۵	۵
۱۳۹۶.....	۲۵۵	۱۸۲	۷۳	۲۷	۱۵	۵
۱۳۹۷.....	۲۴۳	۱۷۵	۶۸	۲۷	۱۴	۵
۱۳۹۸.....	۲۲۸	۱۶۰	۶۸	۲۷	۱۴	۵
۱۳۹۹.....	۲۳۳	۱۶۲	۷۱	۲۷	۱۴	۵
۱۴۰۰.....	۲۲۸	۱۵۵	۷۳	۲۹ ^(۲)	۲۶	۳
اسلامشهر.....	۲۱	۱۳	۸	۳	۲	۱
بهارستان.....	۸	۶	۲	۱	۱	۰
پاکدشت.....	۴	۳	۱	۱	۱	۰
پردیس.....	۶	۱	۵	۱	۱	۰
پیشوا.....	۱۱	۷	۴	۱	۱	۰
تهران.....	۸۶	۷۰	۱۶	۱۰	۹	۱
دماوند.....	۲۵	۱۳	۱۲	۳	۲	۱
رباط کریم.....	۴	۴	۰	۱	۱	۰
ری.....	۱۶	۱۳	۳	۲	۲	۰
شمیرانات.....	۲۰	۶	۱۴	۲	۲	۰
شهریار.....	۵	۴	۱	۱	۱	۰
فیروزکوه.....	۴	۱	۳	۱	۱	۰
قدس.....	۸	۴	۴	۱	۱	۰
قرچک.....	۱۰	۱۰	۰	۱	۱	۰
ملارد ^(۴)	۰	۰	۰	۰	۰	۰
ورامین ^(۵)	۰	۰	۰	۰	۰	۰

(۱) با توجه به نداشتن پورتال جامع آموزشی طی سال‌های مربوطه، امکان گزارش‌گیری وجود ندارد.

(۲) مراکز شماره ۲۳ هنلداری دماوند (از توابع شهرستان دماوند) و مرکز شماره ۲۷ چهاردانگه (از توابع شهرستان اسلامشهر) دارای تشکیلات می‌باشد که در حال حاضر فعال نمی‌باشد و جزو آمار تعداد مراکز ثابت ثبت گردیده است.

(۳) مراکز ۴ خواهران یافت آباد تهران، مرکز خود اشتغالی تهران، مرکز شهید مفتاح ورامین، مرکز شهریار خواهران فاقد تشکیلات بوده و در حال حاضر فعال می‌باشد و جزو آمار مراکز ثابت محسوب نگردیده است.

(۴) شهرستان ملارد فاقد مرکز فنی و حرفه‌ای می‌باشد.

(۵) شهرستان ورامین فاقد تشکیلات سازمانی (پست مربی) می‌باشد.

ماخذ - اداره کل آموزش فنی و حرفه‌ای استان تهران.

۳۲-۱۷- تعداد آموزش دیدگان مراکز ثابت اداره کل آموزش فنی و حرفه‌ای استان برحسب گروه‌های عمده آموزشی به تفکیک جنس

صنعت		آموزش دیدگان			سال و شهرستان
زن	مرد	زن	مرد	جمع	
...	۲۵۳۳۹	۱۳۸۵
...	۲۴۶۱۱	۱۳۹۰
۷۶۹	۲۵۷۰۸	۶۳۲۹	۴۲۸۵۰	۵۱۶۴۰	۱۳۹۵
۱۱۲۲	۴۵۶۱۸	۹۱۱۶	۸۷۹۱۱	۹۷۰۲۷	۱۳۹۶
۱۹۰۰	۴۶۳۶۵	۱۱۴۸۰	۸۰۹۲۳	۹۲۴۰۳	۱۳۹۷
۶۰۱۰	۲۵۱۵۷	۱۰۱۶۹	۵۵۶۵۹	۶۵۸۲۸	۱۳۹۸
۲۴۷	۴۵۵۶	۱۶۷۶	۵۰۸۲	۶۷۵۸	۱۳۹۹
۱۳۵۱۹	۵۰۸	۱۶۸۴۵	۱۳۷۳۲	۳۰۵۷۷	۱۴۰۰
۱۲۴۰	۶۸	۱۷۶۴	۱۹۲۳	۳۶۸۷	اسلامشهر
۱۵۷	۷	۲۱۲	۲۷	۲۳۹	بهارستان
۲۰۳	۱۲	۲۶۰	۶۰	۳۲۰	پاکدشت
۱۷۴	۵	۲۵۴	۲۲۱	۴۷۵	پردیس
۲۱۰	۶	۲۱۰	۱۷	۲۲۷	پیشوا
۷۷۶۸	۲۳۸	۸۶۵۶	۷۴۲۹	۱۶۰۸۵	تهران
۲۵۹	۰	۵۴۷	۱۲۰	۶۶۷	دماوند
۵۵۵	۰	۵۸۸	۴۱۵	۱۰۰۳	رباط کریم
۱۱۰۲	۳۰	۱۳۲۵	۱۱۴۱	۲۴۶۶	ری
۱۱۱۳	۸۰	۱۶۴۲	۱۴۱۷	۳۰۵۹	شمیرانات
۲۹۸	۲۶	۶۳۸	۱۵۶	۷۹۴	شهریار
۶۴	۰	۱۴۲	۱۰	۱۵۲	فیروزکوه
۱۷۴	۰	۲۱۸	۲۲۷	۴۴۵	قدس
-	-	-	-	-	قرچک ^(۱)
۰	۰	۰	۰	۰	ملارد
۲۷۲	۳۶	۳۸۹	۵۶۹	۹۵۸	ورامین ^(۱)

۱۷-۳۲- تعداد آموزش دیدگان مراکز ثابت اداره کل آموزش فنی و حرفه‌ای استان برحسب گروه‌های عمده آموزشی به تفکیک جنس (دنباله)

فرهنگ و هنر		کشاورزی		خدمات		سال و شهرستان
زن	مرد	زن	مرد	زن	مرد	
... ۱۳۸۵
... ۱۳۹۰
۱۴۲۱	۵۰۴	۲۳۲	۱۱۶۴	۳۹۰۷	۱۵۴۷۴ ۱۳۹۵
۲۳۴۸	۵۹۴	۲۵۸	۱۲۸۱	۵۳۸۸	۴۰۴۱۸ ۱۳۹۶
۳۳۷۷	۱۱۲۰	۳۲۸	۲۰۰۹	۵۸۷۵	۳۱۴۲۹ ۱۳۹۷
۱۳۳	۱۶۴۰	۲۸۱۸	۱۲۳۴	۱۲۰۸	۲۷۶۲۸ ۱۳۹۸
۵۳۴	۰	۲۴	۲۲۷	۸۷۱	۲۹۹ ۱۳۹۹
۱۳۹۶	۱۲۶۳	۳۹	۱۷۳۲	۱۸۳۱	۱۰۳۳۹ ۱۴۰۰
۱۵۳	۱۱۳	۰	۴۴۵	۳۷۱	۱۲۹۷ اسلامشهر
۱۲	۰	۵	۲۰	۳۸	۰ بهارستان
۱۲	۰	۰	۰	۴۵	۴۸ پاکدشت
۴۲	۲۷	۲۲	۱۱۰	۱۶	۷۹ پردیس
۰	۲	۰	۰	۰	۹ پیشوا
۳۴۹	۸۳۳	۸	۳۷۸	۵۳۱	۵۹۸۰ تهران
۲۷۳	۱۷	۰	۳۸	۱۵	۶۵ دماوند
۰	۲	۴	۷۴	۲۹	۳۳۹ رباط کریم
۱۱۴	۲	۰	۳۴۶	۱۰۹	۷۶۳ ری
۱۷۱	۱۸۴	۰	۱۰۰	۳۵۸	۱۰۵۳ شمیرانات
۱۵۲	۱۰	۰	۴	۱۸۸	۱۱۶ شهریار
۲۶	۰	۰	۰	۵۲	۱۰ فیروزکوه
۰	۰	۰	۹	۴۴	۲۱۸ قدس
-	-	-	-	-	- قرچک ^(۱)
۰	۰	۰	۰	۰	۰ ملارد
۹۲	۷۳	۰	۲۰۸	۲۵	۲۵۲ ورامین ^(۱)

(۱) اطلاعات شهرستان قرچک در شهرستان ورامین لحاظ شده است.

ماخذ - اداره کل آموزش فنی و حرفه‌ای استان تهران.