

فصل بیست و یکم

هزینه و درآمد خانوار



## مقدمه

بررسی هزینه و درآمد خانوار (بودجه خانوار)، برای اولین بار در سال ۱۳۱۴ توسط بانک ملی ایران انجام شده و هدف اصلی این بررسی، به دست آوردن ضرایب مصرف برای محاسبه شاخص هزینه زندگی بوده است. در سال ۱۳۳۸ پس از یک وقفه طولانی، اداره بررسی‌های اقتصادی بانک ملی ایران به منظور تجدید نظر در ضرایب اهمیت شاخص هزینه زندگی، در ۲۳ شهر کشور، با مراجعه به خانوارهای نمونه به تهیه آمار در این زمینه مبادرت نمود. از سال ۱۳۴۴ بانک مرکزی ایران، بررسی‌هایی را در مورد هزینه و درآمد خانوارهای شهری، به طور مرتب انجام داده است. از سال ۱۳۴۷، آمارگیری از هزینه خانوارها در نقاط شهری و در مقیاسی گسترده‌تر، توسط مرکز آمار ایران شروع شد. این آمارگیری از سال ۱۳۵۳ علاوه بر هزینه، درآمد خانوارهای

شهری را نیز شامل می‌شود و تاکنون به استثنای سال‌های ۱۳۵۵، ۱۳۵۷ و ۱۳۶۰، همه ساله انجام شده و نتایج آن استخراج و منتشر شده است. آمارگیری از هزینه و درآمد خانوارهای روستایی، در سال ۱۳۴۲ برای اولین بار توسط اداره کل آمار عمومی سابق انجام شد و سپس با تاسیس مرکز آمار ایران در سال ۱۳۴۴، در مقیاسی وسیع‌تر ادامه یافت.

در این فصل، آمار متوسط هزینه‌های خوراکی و غیرخوراکی سالانه یک خانوار شهری و روستایی برحسب اقلام عمده و متوسط درآمد سالانه خانوارهای مزبور برحسب منابع درآمد، بر اساس نتایج طرح‌های آماری مرکز آمار ایران ارائه شده است. طرح‌های مزبور، با توجه به توصیه‌های سازمان ملل متحد (بر اساس نشریه‌های NHSCP<sup>۱)</sup> و SNA<sup>۲)</sup> به روش آمارگیری نمونه‌ای از طریق

<sup>۱)</sup> National Household Survey Capability Programme.

<sup>۲)</sup> System of National Accounts, 1993.

مراجعه به خانوارهای نمونه در نقاط شهری و روستایی انجام می‌گیرد. قابل ذکر است اطلاعات سال ۱۳۹۰ و قبل از آن شامل استان البرز نیز می‌باشد.

### تعاریف و مفاهیم

**هزینه مصرفی خانوار:** ارزش ریالی کالاها و یا خدماتی است که توسط خانوار و به منظور مصرف یا هدیه به دیگران از روش‌های خرید، تولید خانگی، در برابر خدمت، از محل کسب و رایگان (از سازمان‌ها) تهیه شده است.

**هزینه ناخالص خانوار:** هزینه خانوار با در نظر گرفتن ارزش ریالی فروش کالاهای دست دوم است.

**هزینه خالص خانوار:** هرگاه ارزش کالای دست دوم فروش رفته، از ارزش کالای مشابه خریداری شده، در دوره آماری کسر شود، باقی مانده هزینه خالص خانوار در کالای مربوطه خواهد بود.

**خانوار، نقاط شهری، نقاط روستایی:** رجوع

کنید به تعاریف و مفاهیم «فصل ۳ - جمعیت».

**درآمد خانوار:** وجه و ارزش ریالی کالاها و خدماتی

است که در برابر کار انجام شده یا سرمایه به کار

افتاده و یا از طریق منابع دیگر (حقوق بازنشستگی،

درآمد حاصل از دارایی‌ها، دریافتی‌های انتقالی و

نظایر آن) به مجموع اعضای خانوار تعلق می‌گیرد.

در این طرح، انواع درآمد خالص به شرح زیر است:

**درآمد خالص مزد و حقوق بگیری بخش عمومی:** درآمد تمامی اعضای شاغل مزد و حقوق بگیر خانوار در بخش عمومی شامل دریافتی‌های مستمر و غیرمستمر پولی و غیرپولی آنها پس از کسر مالیات و بازنشستگی است.

**درآمد خالص مزد و حقوق بگیری بخش تعاونی:** درآمد تمامی اعضای شاغل مزد و حقوق بگیر خانوار در بخش تعاونی شامل دریافتی‌های پولی و غیر پولی آنها پس از کسر مالیات و بازنشستگی است.

**درآمد خالص مزد و حقوق بگیری بخش خصوصی:** درآمد تمامی اعضای شاغل مزد و حقوق بگیر خانوار در بخش خصوصی که شامل مزد و حقوق و مزایای مستمر و غیر مستمر پولی و غیر پولی آنها پس از کسر مالیات و بازنشستگی است. **درآمد مشاغل آزاد کشاورزی:** درآمد افرادی از خانوار که در بخش کشاورزی، به صورت کارفرما و یا کارکن مستقل کار می‌کنند، پس از کسر هزینه‌های شغلی، به عنوان درآمد خالص مشاغل آزاد کشاورزی تلقی شده است. هزینه‌های شغلی شامل مزد و حقوق پرداختی، هزینه مواد اولیه، ابزار بی‌دوام، استهلاک، سایر هزینه‌های تولید و همچنین مالیات شغلی می‌باشد.

**درآمد مشاغل آزاد غیر کشاورزی:** درآمد افرادی از خانوار که به صورت کارفرما یا کارکن مستقل،

معادل ۵۸ میلیون ریال (۲۰/۱ درصد) و هزینه «روغن‌ها و چربی‌ها» ۷ میلیون ریال (۲/۳ درصد) به ترتیب دارای بیش‌ترین و کمترین سهم می‌باشند.

در سال ۱۴۰۰، متوسط هزینه‌های خالص سالانه یک خانوار روستایی، ۷۶۹ میلیون ریال بوده که شامل ۵۳۰ میلیون ریال (۶۹ درصد) هزینه‌های غیرخوراکی و ۲۳۹ میلیون ریال (۳۱ درصد) هزینه‌های خوراکی و دخانی می‌باشد و نسبت به سال گذشته افزایشی به میزان ۴۸/۵ درصد را نشان می‌دهد.

در سال ۱۴۰۰، از ۵۳۰ میلیون ریال متوسط هزینه‌های خالص سالانه غیرخوراکی یک خانوار روستایی، بیش‌ترین هزینه‌ها مربوط به هزینه‌های «مسکن» با ۵۲/۷ درصد و هزینه‌های «حمل و نقل و ارتباطات» با ۱۴/۴ درصد می‌باشد. از ۲۳۹ میلیون ریال متوسط هزینه‌های خوراکی و دخانی یک خانوار روستایی، هزینه «میوه‌ها و سبزی‌ها» معادل ۵۲ میلیون ریال (۲۱/۷ درصد) و هزینه «روغن‌ها و چربی‌ها» معادل ۷ میلیون ریال (۲/۹ درصد) به ترتیب دارای بیش‌ترین و کمترین سهم می‌باشند.

در سال ۱۴۰۰، متوسط درآمد سالانه یک خانوار شهری در حدود ۱۵۹۹ میلیون ریال می‌باشد که نسبت به سال گذشته، ۴۵/۶ درصد افزایش

در مشاغل آزاد غیرکشاورزی به‌کار اشتغال دارند، پس از کسر هزینه‌های شغلی، به عنوان درآمد خالص مشاغل آزاد غیرکشاورزی منظور شده است.

**درآمدهای متفرقه:** تمامی وجوه و ارزش ریالی کالاها و خدماتی است که خانوار به جز از طریق اشتغال اعضای خود، دریافت کرده است و شامل حقوق بازنشستگی و پاداش پایان خدمت، درآمد حاصل از دارایی‌ها، دریافت یارانه و نظایر آن است.

#### گزیده اطلاعات

در سال ۱۴۰۰، متوسط هزینه‌های خالص سالانه یک خانوار شهری ۱۳۷۷ میلیون ریال بوده که شامل ۱۰۸۶ میلیون ریال (۷۸/۹ درصد) هزینه‌های غیرخوراکی و ۲۹۱ میلیون ریال (۲۱/۱ درصد) هزینه‌های خوراکی و دخانی می‌باشد و نسبت به سال گذشته افزایشی به میزان ۴۳/۹ درصد را نشان می‌دهد.

در سال ۱۴۰۰، از ۱۰۸۶ میلیون ریال متوسط هزینه‌های خالص سالانه غیرخوراکی یک خانوار شهری، بیش‌ترین هزینه‌ها مربوط به هزینه‌های «مسکن» با ۶۰/۸ درصد، هزینه‌های «بهداشت و درمان» با ۱۲ درصد و هزینه‌های «حمل و نقل و ارتباطات» با ۹/۷ درصد می‌باشد. از ۲۹۱ میلیون ریال هزینه‌های سالانه خوراکی و دخانی یک خانوار شهری هزینه «میوه‌ها و سبزی‌ها»

روستایی حدود ۱۰۱۴ میلیون ریال می باشد که نسبت به سال قبل ۵۶/۸ درصد افزایش یافته است. از میان منابع تامین درآمد خانوارهای روستایی، ۳۷/۳ درصد «درآمدهای حقوق بگیری»، ۲۴/۶ درصد «درآمدهای مشاغل آزاد» و ۳۸/۱ درصد «درآمدهای متفرقه» می باشد.

یافته است. از میان منابع تامین درآمد خانوارهای شهری، ۲۸/۴ درصد «درآمدهای حقوق بگیری»، ۱۶/۶ درصد «درآمدهای مشاغل آزاد» و ۵۵ درصد «درآمدهای متفرقه» می باشد. در سال ۱۴۰۰، متوسط درآمد سالانه یک خانوار

۲۱-۱- متوسط هزینه‌های خالص سالانه یک خانوار شهری و روستایی (هزار ریال)

شرح	۱۳۸۵ <sup>(۱)</sup>	۱۳۹۰	۱۳۹۵	۱۳۹۶
خانوار شهری.....	۱۵۸۳۱	۱۶۹۵۱۰	۴۱۴۶۴۱	۴۷۹۹۴۹
هزینه‌های غیرخوراکی.....	۷۰۵۵۶	۱۳۸۹۵۳	۳۳۹۱۳۲	۳۹۰۹۹۲
هزینه‌های خوراکی و دخانی.....	۱۵۲۷۵	۳۰۵۵۷	۷۵۵۰۹	۸۸۹۵۷
خانوار روستایی.....	۵۰۹۶۴	۹۲۲۰۵	۱۹۹۹۵۹	۲۴۱۷۷۸
هزینه‌های غیرخوراکی.....	۳۵۹۶۳	۶۵۷۳۴	۱۵۱۵۶۵	۱۷۱۷۱۴
هزینه‌های خوراکی و دخانی.....	۱۵۰۰۱	۲۶۴۷۱	۴۸۳۹۴	۷۰۰۶۴

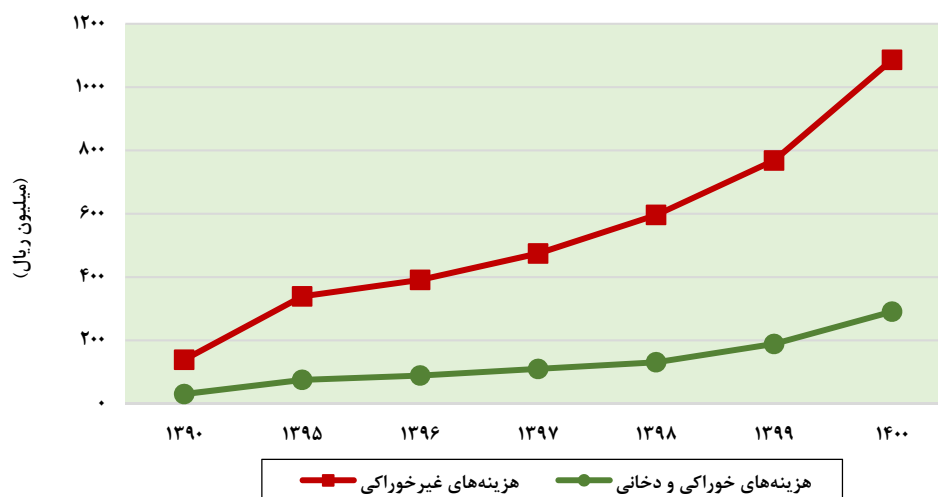
شرح	۱۳۹۷	۱۳۹۸	۱۳۹۹	۱۴۰۰
خانوار شهری.....	۵۸۴۶۷۶	۷۲۷۱۷۵	۹۵۷۰۱۶	۱۳۷۶۹۰۵
هزینه‌های غیرخوراکی.....	۴۷۴۵۵۱	۵۹۶۰۷۷	۷۶۸۰۷۹	۱۰۸۶۲۵۴
هزینه‌های خوراکی و دخانی.....	۱۱۰۱۲۵	۱۳۱۰۹۷	۱۸۸۹۳۷	۲۹۰۶۵۱
خانوار روستایی.....	۲۷۷۹۷۰	۳۵۱۹۰۶	۵۱۷۶۹۴	۷۶۸۹۰۱
هزینه‌های غیرخوراکی.....	۱۹۶۱۶۹	۲۳۸۶۸۴	۳۶۰۳۳۷	۵۳۰۱۸۷
هزینه‌های خوراکی و دخانی.....	۸۱۸۰۱	۱۱۳۲۲۲	۱۵۷۳۵۷	۲۳۸۷۱۴

(۱) اطلاعات شامل استان البرز نیز می‌باشد.

ماخذ - مرکز آمار ایران. (رم).

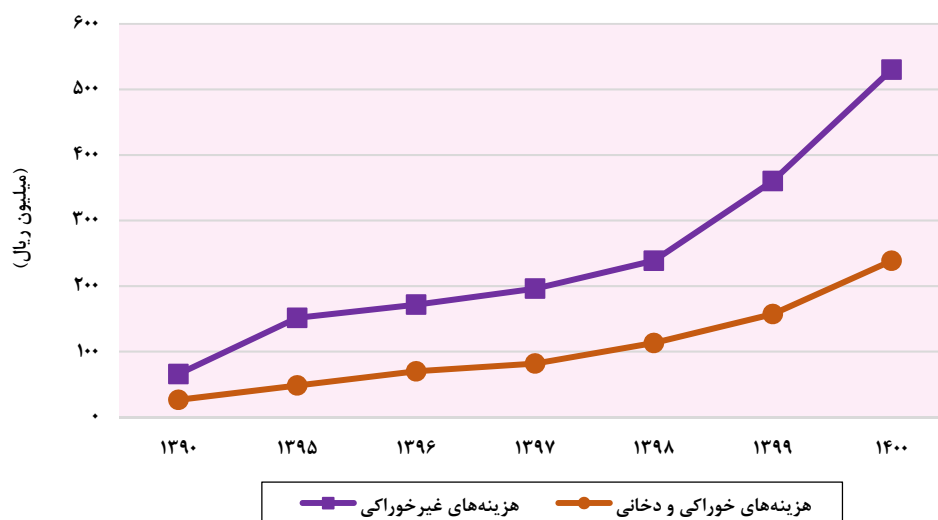
- مرکز آمار ایران. دفتر جمعیت، نیروی کار و سرشماری.

۲۱-۱- متوسط هزینه‌های خالص سالانه یک خانوار شهری



مبنا: جدول ۲۱-۱

۲۱-۲- متوسط هزینه‌های خالص سالانه یک خانوار روستایی



مبنا: جدول ۲۱-۱



۲۱-۲- متوسط هزینه‌های خالص غیرخوراکی سالانه یک خانوار شهری برحسب اقلام عمده  
(هزار ریال)

۱۳۹۶	۱۳۹۵	۱۳۹۰	(۱)۱۳۸۵	شرح
۳۹۰۹۹۲	۳۳۹۱۳۲	۱۳۸۹۵۳	۷۰۵۵۶	جمع کل.....
۱۲۲۳۸	۱۱۵۸۶	۴۵۶۷	۳۹۴۰	پوشاک و کفش.....
۱۰۱۷۳	۹۳۴۷	۳۶۵۴	۳۲۲۲	پوشاک و تعمیرات آن.....
۲۰۶۵	۲۲۳۹	۹۱۳	۷۱۸	انواع کفش و تعمیرات آن.....
۲۱۱۳۷۱	۱۸۳۲۷۸	۸۰۱۰۳	۳۲۲۷۳	مسکن.....
۲۰۰۰۵۰	۱۷۲۶۳۴	۷۲۷۱۳	۳۰۳۷۷	اجاره‌بها و سایر هزینه‌های منزل مسکونی.....
۱۱۳۲۱	۱۰۶۴۵	۷۳۹۰	۱۸۹۵	آب و فاضلاب، سوخت و روشنایی منزل مسکونی.....
۱۳۴۸۴	۱۱۵۴۶	۳۹۹۵	۳۱۸۲	لوازم، اثاث، ملزومات و خدمات خانوار.....
۳۳۰۸	۲۸۰۳	۱۱۹۷	۱۱۱۱	مبلمان، اثاث ثابت، فرش و کفپوش و تعمیرات آنها.....
۴۷۱	۶۷۱	۲۰۸	۲۳۲	لوازم و اثاث منزل.....
۲۵۸۹	۱۸۴۹	۸۱۹	۷۸۹	وسایل حرارتی و پخت و پز، یخچال و سایر وسایل عمده...
۴۹۶	۷۷۱	۴۹۹	۲۶۷	ظروف، لوازم آشپزخانه و سایر وسایل منزل و تعمیرات آنها.....
۶۰۹۳	۴۷۳۷	۱۲۲۰	۷۵۸	کالاها و لوازم مصرفی بی‌دوام و کم‌دوام منزل.....
۵۲۷	۷۱۵	۵۲	۲۵	خدمات خانگی.....
۴۱۷۱۵	۴۱۷۱۰	۱۲۸۳۳	۷۴۰۳	بهداشت و درمان.....
۲۹۲۰۱	۳۰۲۲۱	۹۱۶۳	۵۷۴۱	هزینه‌های بهداشتی و درمانی.....
۱۲۵۱۴	۱۱۴۸۹	۳۶۷۰	۱۶۶۲	هزینه بیمه‌های اجتماعی و درمانی.....
۵۸۴۵۳	۴۴۶۵۸	۱۸۸۳۸	۱۳۴۷۵	حمل و نقل و ارتباطات.....
۴۶۸۹۲	۴۳۵۱۰	۱۲۹۲۱	۹۳۵۲	حمل و نقل.....
۱۱۵۶۱	۱۰۱۴۷	۵۹۱۷	۴۱۲۳	ارتباطات.....
۱۴۶۴۱	۱۲۱۰۳	۵۱۴۰	۳۳۰۰	تفریحات، سرگرمی‌ها و خدمات فرهنگی.....
۳۸۸۳	۲۷۷۷	۷۴۰	۸۳۳	تفریحات و سرگرمی‌ها.....
۱۰۷۵۸	۹۳۲۶	۴۴۰۰	۲۴۶۷	تحصیل و آموزش.....

۲-۲۱- متوسط هزینه‌های خالص غیرخوراکی سالانه یک خانوار شهری برحسب اقلام عمده  
(دنباله) (هزار ریال)

۱۴۰۰	۱۳۹۹	۱۳۹۸	۱۳۹۷	شرح
۱۰۸۶۳۵۴	۷۶۸۰۷۹	۵۹۶۰۷۷	۴۷۴۵۵۱	جمع کل.....
۳۲۳۳۳	۱۶۶۳۷	۱۱۲۱۳	۱۲۵۲۸	پوشاک و کفش.....
۲۶۵۴۵	۱۳۹۷۴	۹۳۸۰	۱۰۳۶۴	پوشاک و تعمیرات آن.....
۵۷۸۸	۲۶۶۴	۱۸۳۳	۲۱۶۴	انواع کفش و تعمیرات آن.....
۶۵۹۹۵۶	۴۷۶۲۷۲	۳۶۲۵۱۳	۲۷۳۸۹۶	مسکن.....
۶۴۳۵۶۲	۴۶۱۵۱۱	۳۴۹۹۸۹	۲۶۳۰۰۵	اجاره‌بها و سایر هزینه‌های منزل مسکونی.....
۱۶۳۹۴	۱۴۷۶۱	۱۲۵۲۴	۱۰۸۹۱	آب و فاضلاب، سوخت و روشنایی منزل مسکونی.....
۴۰۱۵۴	۲۹۱۵۴	۱۷۹۲۴	۱۴۴۹۲	لوازم، اثاث، ملزومات و خدمات خانوار.....
۶۲۷۷	۴۲۳۱	۲۹۹۰	۳۳۵۰	مبلمان، اثاث ثابت، فرش و کفپوش و تعمیرات آنها.....
۱۷۹۱	۱۲۵۰	۴۶	۲۵۴	لوازم و اثاث منزل.....
۸۰۶۸	۴۵۳۹	۲۴۶۵	۲۷۶۹	وسایل حرارتی و پخت و پز، یخچال و سایر وسایل عمده....
۱۹۳۹	۱۲۸۵	۷۸۱	۷۳۹	ظروف، لوازم آشپزخانه و سایر وسایل منزل و تعمیرات آنها.....
۲۱۱۱۷	۱۶۶۸۳	۱۱۰۹۷	۷۱۳۳	کالاها و لوازم مصرفی بی‌دوام و کم‌دوام منزل.....
۹۶۲	۱۱۶۸	۵۴۵	۲۴۸	خدمات خانگی.....
۱۳۹۸۳۹	۸۳۶۳۹	۶۷۳۷۱	۵۱۸۴۳	بهداشت و درمان.....
۹۱۵۸۴	۵۷۰۹۶	۴۶۷۱۳	۳۷۲۵۲	هزینه‌های بهداشتی و درمانی.....
۳۸۲۵۵	۲۶۵۴۳	۲۰۶۵۸	۱۴۵۹۱	هزینه بیمه‌های اجتماعی و درمانی.....
۱۰۵۶۸۹	۸۰۹۳۱	۶۲۱۳۵	۶۲۶۹۷	حمل و نقل و ارتباطات.....
۷۹۲۳۷	۶۰۵۲۷	۴۷۲۲۳	۵۰۰۲۶	حمل و نقل.....
۲۶۴۵۲	۲۰۴۰۴	۱۴۹۱۲	۱۲۶۷۱	ارتباطات.....
۱۹۰۷۱	۱۵۳۰۹	۱۴۷۷۸	۱۵۶۶۰	تفریحات، سرگرمی‌ها و خدمات فرهنگی.....
۴۴۴۳	۲۷۶۷	۳۵۵۱	۴۲۰۶	تفریحات و سرگرمی‌ها.....
۱۴۶۲۸	۱۲۵۴۱	۱۱۲۲۷	۱۱۴۵۴	تحصیل و آموزش.....

۲۱-۲- متوسط هزینه‌های خالص غیرخوراکی سالانه یک خانوار شهری برحسب اقلام عمده (دنباله) (هزار ریال)

شرح	۱۳۸۵ <sup>(۱)</sup>	۱۳۹۰	۱۳۹۵	۱۳۹۶
کالاها و خدمات متفرقه خانوار .....	۶۹۸۴	۱۳۴۷۷	۳۴۲۵۱	۳۹۰۹۰
خدمات شخصی و وسایل آرایشی .....	۸۲۸	۱۶۵۹	۵۱۳۸	۶۴۷۷
لوازم زینتی و شخصی .....	۲۴۸	۴۹۲	۱۳۵۳	۱۰۰۰
هزینه‌های هتل، مسافرخانه و مسافرت‌های دسته‌جمعی .....	۸۵۴	۷۹۵	۱۳۰۹	۱۲۷۷
خدمات مالی و حقوقی .....	۱۰	۳۶	۵۴	۱۴۳
هزینه‌های مذهبی .....	۳۶۰	۶۷۸	۱۳۹۵	۱۴۳۳
هزینه‌های متفرقه .....	۴۶۸۴	۹۸۱۷	۲۵۰۰۱	۲۸۷۶۰

شرح	۱۳۹۷	۱۳۹۸	۱۳۹۹	۱۴۰۰
کالاها و خدمات متفرقه خانوار .....	۴۳۴۳۵	۶۰۱۴۴	۶۶۱۳۶	۹۹۲۱۲
خدمات شخصی و وسایل آرایشی .....	۷۲۷۹	۷۸۴۲	۱۰۷۵۶	۱۶۲۵۸
لوازم زینتی و شخصی .....	۱۷	۱۵۵۰	-۱۶۱	۱۵۴۲
هزینه‌های هتل، مسافرخانه و مسافرت‌های دسته‌جمعی .....	۱۱۰۷	۱۶۹۲	۵۷۴	۱۰۸۱
خدمات مالی و حقوقی .....	۱۶۹	۱۸۵	۷۸۷	۳۳۰
هزینه‌های مذهبی .....	۱۹۲۹	۱۹۸۶	۲۵۸۴	۲۹۴۶
هزینه‌های متفرقه .....	۳۲۹۳۴	۴۶۸۸۹	۵۱۵۹۶	۷۷۰۵۵

(۱) اطلاعات شامل استان البرز نیز می‌باشد.

ماخذ - مرکز آمار ایران. (رم).

- مرکز آمار ایران. دفتر جمعیت، نیروی کار و سرشماری.

۳-۲۱- متوسط هزینه‌های خالص خوراکی و دخانی سالانه یک خانوار شهری برحسب اقلام عمده (هزار ریال)

شرح	۱۳۸۵ <sup>(۱)</sup>	۱۳۹۰	۱۳۹۵	۱۳۹۶
جمع کل.....	۱۵۲۷۵	۳۰۵۵۷	۷۵۵۰۹	۱۱۸۹۵۷
آرد، رشته، غلات، نان و فراورده‌های آن.....	۱۹۲۲	۷۵۹۱	۱۵۴۸۸	۱۹۶۵۰
آرد، رشته و ماکارونی.....	۱۷۴	۲۷۷	۹۵۸	۱۰۳۱
غلات.....	۱۲۴۷	۳۱۳۱	۸۵۷۴	۱۲۱۶۶
انواع نان.....	۴۲۷	۴۰۳۸	۵۲۹۲	۵۵۶۲
بیسکویت، کیک و ویفر.....	۷۴	۱۴۵	۶۶۴	۸۹۰
گوشت.....	۳۶۵۸	۶۶۲۹	۱۶۶۶۲	۱۷۸۵۸
گوشت دام.....	۲۰۵۳	۳۸۹۳	۹۴۹۵	۱۰۲۵۷
گوشت پرندگان.....	۱۱۶۳	۲۰۲۵	۵۰۸۶	۵۴۰۷
گوشت حیوانات دریایی.....	۴۴۲	۷۱۱	۲۰۸۲	۲۱۹۳
شیر و فراورده‌های آن و تخم پرندگان.....	۲۱۸۲	۴۰۷۵	۹۵۸۲	۱۰۸۸۹
انواع شیر.....	۶۴۵	۱۲۱۳	۲۹۸۸	۳۱۴۵
فراورده‌های شیر.....	۱۲۷۱	۲۳۱۱	۵۵۸۵	۶۴۷۱
انواع تخم پرندگان.....	۲۶۶	۵۵۱	۱۰۱۰	۱۲۷۳
روغن‌ها و چربی‌ها.....	۳۸۶	۹۲۵	۲۲۷۵	۲۵۲۳
روغن‌ها و چربی‌های حیوانی.....	۳	۱	۵۶	۱۲۶
روغن‌های نباتی.....	۳۸۳	۹۲۴	۲۲۱۹	۲۳۹۷
میوه‌ها و سبزی‌ها.....	۳۳۸۵	۵۵۳۲	۱۲۹۴۳	۱۵۱۲۲
انواع میوه.....	۱۸۳۳	۳۰۵۵	۷۲۸۵	۷۷۹۳
انواع سبزی.....	۱۵۳۹	۲۴۶۱	۵۶۰۳	۷۲۵۸
میوه‌ها و سبزی‌های آماده (برای مصرف در منزل).....	۱۳	۱۶	۵۴	۷۱

۲۱-۳- متوسط هزینه‌های خالص خوراکی و دخانی سالانه یک خانوار شهری برحسب اقلام عمده (دنباله)  
(هزار ریال)

شرح	۱۳۹۷	۱۳۹۸	۱۳۹۹	۱۴۰۰
جمع کل.....	۱۱۰۱۲۵	۱۳۱۰۹۷	۱۸۸۹۳۷	۲۹۰۶۵۱
آرد، رشته، غلات، نان و فراورده‌های آن.....	۲۰۸۸۳	۲۲۸۸۶	۳۲۵۹۱	۵۵۳۷۲
آرد، رشته و ماکارونی.....	۱۱۱۵	۱۷۸۸	۲۹۶۱	۳۴۲۱
غلات.....	۱۲۴۵۳	۱۲۲۵۵	۱۸۲۴۸	۳۴۸۵۸
انواع نان.....	۶۰۶۷	۷۲۸۱	۹۰۵۰	۱۳۴۵۰
بیسکویت، کیک و ویفر.....	۱۲۴۸	۱۵۶۱	۲۳۳۲	۳۶۴۳
گوشت.....	۲۲۱۷۵	۲۶۲۹۰	۳۹۳۶۷	۵۶۸۹۷
گوشت دام.....	۱۲۱۵۸	۱۵۰۳۳	۲۲۴۹۷	۳۱۰۳۹
گوشت پرندگان.....	۷۵۰۸	۸۵۸۸	۱۲۷۲۷	۲۰۰۳۴
گوشت حیوانات دریایی.....	۲۵۰۹	۲۶۶۸	۴۱۴۳	۵۸۲۳
شیر و فراورده‌های آن و تخم پرندگان.....	۱۴۰۴۷	۱۷۰۶۶	۲۴۴۷۸	۳۵۵۸۰
انواع شیر.....	۴۲۴۷	۵۰۴۰	۶۰۸۸	۸۱۲۸
فراورده‌های شیر.....	۷۹۰۲	۱۰۰۶۴	۱۴۶۸۹	۲۲۱۶۷
انواع تخم پرندگان.....	۱۸۹۸	۱۹۶۱	۳۶۰۱	۵۲۸۵
روغن‌ها و چربی‌ها.....	۲۸۱۵	۳۰۲۴	۴۵۶۹	۶۷۵۹
روغن‌ها و چربی‌های حیوانی.....	۷۶	۳۴	۲۰۶	۴۸۲
روغن‌های نباتی.....	۲۷۳۹	۲۹۹۰	۴۳۶۳	۶۲۷۷
میوه‌ها و سبزی‌ها.....	۲۲۳۶۵	۲۸۱۳۱	۳۷۶۸۸	۵۸۲۹۱
انواع میوه.....	۱۱۴۹۴	۱۳۰۶۵	۱۹۶۲۸	۲۸۷۷۶
انواع سبزی.....	۱۰۸۱۴	۱۴۹۹۰	۱۷۸۷۹	۲۹۲۹۱
میوه‌ها و سبزی‌های آماده (برای مصرف در منزل).....	۵۷	۷۷	۱۸۲	۲۲۵

۳-۲۱- متوسط هزینه‌های خالص خوراکی و دخانی سالانه یک خانوار شهری برحسب اقلام عمده (دنباله)

شرح	۱۳۸۵ <sup>(۱)</sup>	۱۳۹۰	۱۳۹۵	۱۳۹۶
خشکبار و حبوبات .....	۶۷۷	۱۱۶۱	۴۰۳۸	۴۷۲۵
خشکبار .....	۴۶۸	۷۵۲	۲۸۹۵	۳۳۱۲
حبوبات .....	۲۰۹	۴۰۹	۱۱۴۳	۱۴۱۲
قند و شکر، شیرینی‌ها، چای، قهوه و کاکائو .....	۸۰۷	۱۵۲۷	۵۳۴۹	۶۸۹۳
قند و شکر .....	۲۲۲	۶۱۷	۱۰۰۸	۱۱۱۷
انواع شیرینی‌ها و مرباها و عسل .....	۳۰۷	۵۴۰	۲۹۳۶	۳۷۷۰
چای، قهوه و کاکائو .....	۲۷۸	۳۷۰	۱۴۰۶	۲۰۰۶
ادویه‌ها، چاشنی‌ها و سایر ترکیبات خوراکی .....	۳۵۰	۶۱۳	۲۴۵۰	۳۱۰۹
انواع ادویه .....	۸۱	۱۳۶	۵۹۵	۷۳۰
چاشنی‌ها و سایر ترکیبات خوراکی .....	۲۶۹	۴۷۷	۱۸۵۵	۲۳۷۹
نوشابه‌ها، غذاهای آماده و دخانیات .....	۱۹۰۸	۲۵۰۴	۶۷۲۲	۸۱۸۸
انواع نوشابه .....	۲۲۶	۴۷۷	۱۵۳۸	۲۲۲۸
غذاهای آماده و تنقلات .....	۱۲۸۰	۱۴۸۵	۳۸۲۲	۴۱۶۸
دخانیات .....	۴۰۲	۵۴۲	۱۳۶۳	۱۷۹۲

۲۱-۳- متوسط هزینه‌های خالص خوراکی و دخانی سالانه یک خانوار شهری برحسب اقلام عمده (دنباله)

شرح	۱۳۹۷	۱۳۹۸	۱۳۹۹	۱۴۰۰
خشکبار و حبوبات .....	۵۱۴۴	۶۰۰۴	۱۱۷۶۰	۱۷۰۳۹
خشکبار .....	۳۸۵۶	۴۴۲۶	۷۰۷۳	۱۰۲۹۰
حبوبات .....	۱۲۸۸	۱۵۷۸	۴۶۸۷	۶۷۴۹
قند و شکر، شیرینی‌ها، چای، قهوه و کاکائو .....	۸۲۲۴	۹۳۵۹	۱۶۳۱۶	۲۳۵۹۵
قند و شکر .....	۱۲۰۴	۱۶۶۶	۲۶۱۷	۳۹۲۰
انواع شیرینی‌ها و مرباها و عسل .....	۴۵۲۷	۴۱۱۲	۷۶۰۳	۱۱۲۹۷
چای، قهوه و کاکائو .....	۲۴۹۳	۳۵۸۱	۶۰۹۵	۸۳۷۸
ادویه‌ها، چاشنی‌ها و سایر ترکیبات خوراکی .....	۴۰۴۴	۵۱۷۵	۷۰۱۸	۱۰۸۵۶
انواع ادویه .....	۸۳۱	۱۲۱۰	۲۰۲۱	۳۱۱۶
چاشنی‌ها و سایر ترکیبات خوراکی .....	۳۲۱۳	۳۹۶۵	۴۹۹۷	۷۷۴۰
نوشابه‌ها، غذاهای آماده و دخانیات .....	۱۰۴۲۸	۱۳۱۶۴	۱۵۲۵۰	۲۶۲۶۲
انواع نوشابه .....	۲۳۵۷	۲۸۶۵	۴۶۳۱	۶۸۹۰
غذاهای آماده و تنقلات .....	۵۲۴۰	۶۸۸۶	۵۴۱۰	۱۲۷۷۱
دخانیات .....	۲۸۳۱	۳۴۱۳	۵۲۰۹	۶۶۰۱

(۱) اطلاعات شامل استان البرز نیز می‌باشد.

ماخذ - مرکز آمار ایران. (ر.م).

- مرکز آمار ایران. دفتر جمعیت، نیروی کار و سرشماری.

۴-۲۱- متوسط هزینه‌های خالص غیرخوراکی سالانه یک خانوار روستایی برحسب اقلام عمده (هزار ریال)

۱۳۹۶	۱۳۹۵	۱۳۹۰	(۱)۱۳۸۵	شرح
۱۷۱۷۱۴	۱۵۱۵۶۵	۶۵۷۳۳	۳۵۹۶۴	جمع کل.....
۵۷۴۷	۶۲۱۴	۲۷۷۱	۲۲۷۹	پوشاک و کفش.....
۴۸۷۶	۴۷۱۳	۲۱۸۶	۱۸۷۵	پوشاک و تعمیرات آن.....
۸۷۲	۱۵۰۲	۵۸۶	۴۰۴	انواع کفش و تعمیرات آن.....
۷۶۹۴۵	۶۷۹۴۷	۳۳۱۱۶	۱۳۶۶۵	مسکن.....
۶۷۹۷۴	۵۸۹۵۲	۲۷۸۹۹	۱۱۸۰۰	اجاره‌بها و سایر هزینه‌های منزل مسکونی.....
۸۹۷۲	۸۹۹۶	۵۲۱۷	۱۸۶۵	آب و فاضلاب، سوخت و روشنایی منزل مسکونی.....
۹۲۲۵	۵۶۹۵	۳۵۳۲	۲۰۳۲	لوازم، اثاث، ملزومات و خدمات خانوار.....
۲۱۱۶	۸۳۴	۵۸۸	۶۱۰	مبلمان، اثاث ثابت، فرش و کفپوش و تعمیرات آنها.....
۸۷۶	۲۱۰	۶۶۳	۱۳۵	لوازم و اثاث منزل.....
۱۳۳۷	۹۱۴	۶۰۶	۴۷۵	وسایل حرارتی و پخت و پز، یخچال و سایر وسایل عمده...
۴۱۲	۷۷۶	۴۸۹	۱۶۲	ظروف، لوازم آشپزخانه و سایر وسایل منزل و تعمیرات آنها.....
۴۴۸۴	۲۹۶۲	۱۱۸۵	۶۴۶	کالاها و لوازم مصرفی بی‌دوام و کم‌دوام منزل.....
.	.	...	۴	خدمات خانگی.....
۲۱۱۲۴	۲۵۷۶۳	۶۷۹۴	۴۲۴۳	بهداشت و درمان.....
۱۵۳۴۷	۲۰۴۱۱	۴۸۶۳	۳۱۱۲	هزینه‌های بهداشتی و درمانی.....
۵۷۷۸	۵۳۵۲	۱۹۳۰	۱۱۳۱	هزینه بیمه‌های اجتماعی و درمانی.....
۲۸۳۵۰	۲۸۳۳۳	۱۱۴۷۷	۷۸۶۲	حمل و نقل و ارتباطات.....
۲۱۷۲۷	۲۳۱۵۳	۶۹۷۱	۵۹۴۶	حمل و نقل.....
۶۶۲۳	۵۱۸۰	۴۵۰۶	۱۹۱۶	ارتباطات.....
۵۰۸۷	۳۲۷۵	۱۵۸۵	۱۲۰۴	تفریحات، سرگرمی‌ها و خدمات فرهنگی.....
۲۲۶۴	۸۴۵	۳۳۱	۴۱۱	تفریحات و سرگرمی‌ها.....
۲۸۲۳	۲۴۳۰	۱۲۵۴	۷۹۳	تحصیل و آموزش.....



۲۱-۴- متوسط هزینه‌های خالص غیرخوراکی سالانه یک خانوار روستایی برحسب اقلام عمده (دنباله)

۱۴۰۰	۱۳۹۹	۱۳۹۸	۱۳۹۷	شرح
۵۳۰۱۸۷	۳۶۰۳۳۷	۲۳۸۶۸۴	۱۹۶۱۶۹	جمع کل.....
۲۳۸۱۸۵	۱۱۵۸۳	۷۳۹۷	۵۱۹۱	پوشاک و کفش.....
۲۰۹۳۸	۱۰۲۲۷	۵۸۲۲	۵۰۶۳	پوشاک و تعمیرات آن.....
۲۹۴۶	۱۳۵۶	۱۵۷۵	۸۳۵	انواع کفش و تعمیرات آن.....
۲۷۹۳۰۱	۱۷۷۸۱۷	۱۱۸۶۵۹	۸۲۵۳۷	مسکن.....
۲۶۳۵۱۶	۱۶۵۱۳۹	۱۰۷۷۶۹	۷۳۹۷۰	اجاره‌بها و سایر هزینه‌های منزل مسکونی.....
۱۵۷۸۴	۱۲۷۴۷	۱۰۸۹۰	۸۵۶۷	آب و فاضلاب، سوخت و روشنایی منزل مسکونی.....
۲۵۲۳۸	۱۷۸۵۱	۱۲۶۹۴	۱۱۰۰۹	لوازم، اثاث، ملزومات و خدمات خانوار.....
۲۳۶۲	۲۲۷۵	۱۳۵۵	۲۶۷۱	مبلمان، اثاث ثابت، فرش و کفپوش و تعمیرات آنها.....
۶۰۳	۲۹۳	۳۷۲	۶۲	لوازم و اثاث منزل.....
۱۴۱۲	۶۶۶	۱۴۳۴	۱۶۲۸	وسایل حرارتی و پخت و پز، یخچال و سایر وسایل عمده....
۲۰۰۲	۱۵۱۴	۶۱۴	۶۴۳	ظروف، لوازم آشپزخانه و سایر وسایل منزل و تعمیرات آنها.....
۱۸۸۵۹	۱۳۱۰۳	۸۹۱۸	۶۰۰۵	کالاها و لوازم مصرفی بی‌دوام و کم‌دوام منزل.....
.	.	.	.	خدمات خانگی.....
۶۲۹۷۱	۴۵۲۰۴	۳۰۷۷۷	۳۰۷۹۱	بهداشت و درمان.....
۴۵۳۴۰	۲۹۱۲۲	۲۰۸۳۷	۲۴۵۹۹	هزینه‌های بهداشتی و درمانی.....
۱۷۶۳۱	۱۶۰۸۲	۹۹۴۰	۶۱۹۲	هزینه بیمه‌های اجتماعی و درمانی.....
۷۶۱۵۳	۶۱۱۴۲	۳۲۶۵۲	۳۵۷۷۷	حمل و نقل و ارتباطات.....
۵۶۶۸۷	۴۷۶۵۰	۲۳۰۵۹	۲۷۹۶۱	حمل و نقل.....
۱۹۴۶۶	۱۳۴۹۲	۹۵۹۳	۷۸۱۶	ارتباطات.....
۷۱۳۳	۵۲۸۲	۵۶۶۹	۳۷۶۵	تفریحات، سرگرمی‌ها و خدمات فرهنگی.....
۲۰۳۸	۱۳۸۶	۱۱۱۴	۱۱۹۷	تفریحات و سرگرمی‌ها.....
۵۰۹۵	۳۸۹۶	۴۵۵۵	۲۵۶۸	تحصیل و آموزش.....

۴-۲۱- متوسط هزینه‌های خالص غیرخوراکی سالانه یک خانوار روستایی برحسب اقلام عمده (دنباله)

شرح	۱۳۸۵ <sup>(۱)</sup>	۱۳۹۰	۱۳۹۵	۱۳۹۶
کالاها و خدمات متفرقه خانوار .....	۴۶۷۹	۶۴۵۹	۱۴۳۳۸	۲۵۳۳۵
خدمات شخصی و وسایل آرایشی .....	۴۸۱	۹۰۴	۲۱۱۱	۴۱۰۷
لوازم زینتی و شخصی .....	۹۴	-۱۸	۷۴۴	۱۲۱۰
هزینه‌های هتل، مسافرخانه و مسافرت‌های دسته‌جمعی ....	۱۹۴	۳۸۸	۴۳۵	۴۸۸
خدمات مالی و حقوقی .....	۲۳	۱۰۵	۱۴	۲۰۹
هزینه‌های مذهبی .....	۲۷۲	۵۸۱	۵۷۰	۱۱۷۲
هزینه‌های متفرقه .....	۳۶۱۵	۴۴۹۹	۱۰۴۶۴	۱۸۰۵۰

شرح	۱۳۹۷	۱۳۹۸	۱۳۹۹	۱۴۰۰
کالاها و خدمات متفرقه خانوار .....	۲۶۳۹۲	۳۰۸۳۶	۴۱۳۸۹	۵۵۵۰۶
خدمات شخصی و وسایل آرایشی .....	۴۰۱۱	۵۲۹۰	۶۳۹۴	۱۱۴۶۹
لوازم زینتی و شخصی .....	-۲۳۶	۶۴۶	۲۲۰	۱۲۵
هزینه‌های هتل، مسافرخانه و مسافرت‌های دسته‌جمعی ....	۶۹۰	۳۱۰	۵۷	۰
خدمات مالی و حقوقی .....	۳۶	۹۴	۱۴۶	۲۴۰
هزینه‌های مذهبی .....	۱۰۳۲	۱۴۵۶	۱۶۱۷	۳۷۲۲
هزینه‌های متفرقه .....	۲۰۸۵۹	۲۳۰۴۱	۳۲۹۵۴	۳۹۹۴۹

(۱) اطلاعات شامل استان البرز نیز می‌باشد.

ماخذ - مرکز آمار ایران. (ر.م).

- مرکز آمار ایران. دفتر جمعیت، نیروی کار و سرشماری.

۲۱-۵- متوسط هزینه‌های خالص خوراکی و دخانی سالانه یک خانوار روستایی برحسب اقلام عمده (هزار ریال)

شرح	۱۳۸۵ <sup>(۱)</sup>	۱۳۹۰	۱۳۹۵	۱۳۹۶
جمع کل.....	۱۵۰۰۱	۲۶۴۷۱	۴۸۳۹۴	۷۰۰۶۴
آرد، رشته، غلات، نان و فراورده‌های آن.....	۲۶۸۰	۸۶۱۵	۱۱۸۶۹	۱۷۱۶۵
آرد، رشته و ماکارونی.....	۱۸۵	۲۷۹	۸۷۳	۱۱۱۴
غلات.....	۱۹۶۳	۲۷۸۴	۵۲۵۶	۹۱۵۴
انواع نان.....	۴۸۰	۵۳۸۷	۵۵۰۶	۶۲۳۳
بیسکویت، کیک و ویفر.....	۵۲	۱۶۵	۲۳۳	۶۶۳
گوشت.....	۳۳۱۸	۴۰۲۴	۱۰۳۰۷	۱۳۶۳۳
گوشت دام.....	۱۸۱۶	۲۴۶۸	۴۵۷۴	۷۱۶۱
گوشت پرندگان.....	۱۱۱۰	۱۲۹۱	۴۹۶۰	۵۴۷۳
گوشت حیوانات دریایی.....	۲۹۲	۲۶۵	۷۷۴	۹۹۹
شیر و فراورده‌های آن و تخم پرندگان.....	۱۷۳۸	۳۴۶۵	۶۰۷۰	۹۱۷۵
انواع شیر.....	۴۹۱	۸۴۰	۱۴۱۴	۲۱۲۱
فراورده‌های شیر.....	۹۴۰	۲۰۱۰	۳۷۴۰	۵۷۴۰
انواع تخم پرندگان.....	۳۰۷	۶۱۵	۹۱۶	۱۳۱۴
روغن‌ها و چربی‌ها.....	۵۴۷	۹۰۳	۲۰۱۵	۲۶۳۹
روغن‌ها و چربی‌های حیوانی.....	۹۴	۰۰۰	۸۶	۹۴
روغن‌های نباتی.....	۴۵۳	۹۰۳	۱۹۲۹	۲۵۴۵
میوه‌ها و سبزی‌ها.....	۲۹۹۷	۴۸۴۸	۷۴۸۰	۱۲۱۸۸
انواع میوه.....	۱۵۰۸	۲۵۲۹	۳۴۱۰	۵۸۰۹
انواع سبزی.....	۱۴۷۷	۲۳۱۳	۴۰۶۶	۶۳۴۹
میوه‌ها و سبزی‌های آماده (برای مصرف در منزل).....	۱۲	۶	۵	۳۰

۵-۲۱- متوسط هزینه‌های خالص خوراکی و دخانی سالانه یک خانوار روستایی برحسب اقلام عمده (دنباله) (هزار ریال)

۱۴۰۰	۱۳۹۹	۱۳۹۸	۱۳۹۷	شرح
۲۳۸۷۱۴	۱۵۷۳۵۷	۱۱۳۲۲۲	۱۱۸۰۱	جمع کل.....
۴۶۰۹۰	۳۰۳۶۶	۲۲۷۴۴	۱۷۴۸۹	آرد، رشته، غلات، نان و فراورده‌های آن.....
۳۸۴۴	۲۷۷۴	۱۹۴۰	۱۰۳۷	آرد، رشته و ماکارونی.....
۲۴۴۵۰	۱۶۳۱۵	۱۱۵۸۳	۹۰۳۵	غلات.....
۱۵۰۷۵	۹۵۸۹	۷۸۲۵	۶۴۸۶	انواع نان.....
۲۷۲۱	۱۶۸۷	۱۳۹۶	۹۳۱	بیسکویت، کیک و ویفر.....
۴۷۲۸۰	۲۹۹۸۸	۲۱۷۴۳	۱۶۳۳۱	گوشت.....
۲۴۰۹۱	۱۵۰۶۹	۱۱۴۸۹	۷۷۴۵	گوشت دام.....
۲۰۲۹۹	۱۲۷۰۲	۸۸۱۹	۷۴۱۷	گوشت پرندگان.....
۲۸۹۰	۲۲۱۷	۱۴۳۴	۱۰۵۹	گوشت حیوانات دریایی.....
۳۱۹۱۵	۲۲۴۲۵	۱۴۱۵۰	۱۰۸۵۸	شیر و فراورده‌های آن و تخم پرندگان.....
۶۱۱۸	۴۷۹۴	۳۱۷۸	۲۴۹۸	انواع شیر.....
۲۰۴۷۰	۱۴۰۳۶	۹۰۲۲	۶۵۲۵	فراورده‌های شیر.....
۵۳۲۸	۳۵۹۶	۱۹۵۱	۱۸۳۵	انواع تخم پرندگان.....
۶۹۸۱	۵۲۶۴	۳۳۷۵	۲۵۸۷	روغن‌ها و چربی‌ها.....
۲۲	۲۵۱	۳۱	۸۰	روغن‌ها و چربی‌های حیوانی.....
۶۹۵۸	۵۰۱۳	۳۳۴۴	۲۵۰۷	روغن‌های نباتی.....
۵۱۸۸۹	۳۴۳۷۶	۲۵۸۳۲	۱۷۰۵۹	میوه‌ها و سبزی‌ها.....
۲۲۶۳۰	۱۶۴۳۷	۱۰۶۷۷	۷۳۷۲	انواع میوه.....
۲۹۱۷۷	۱۷۹۲۷	۱۵۱۳۲	۹۶۸۲	انواع سبزی.....
۸۲	۱۲	۲۳	۵	میوه‌ها و سبزی‌های آماده (برای مصرف در منزل).....

۲۱-۵- متوسط هزینه‌های خالص خوراکی و دخانی سالانه یک خانوار روستایی برحسب اقلام عمده (دنباله) (هزار ریال)

شرح	۱۳۸۵ <sup>(۱)</sup>	۱۳۹۰	۱۳۹۵	۱۳۹۶
خشکبار و حبوبات .....	۵۹۰	۱۰۴۲	۲۰۵۷	۲۷۳۷
خشکبار .....	۳۵۶	۶۱۹	۱۱۳۴	۱۴۹۴
حبوبات .....	۲۳۴	۴۲۳	۹۲۳	۱۲۴۳
قند و شکر، شیرینی‌ها، چای، قهوه و کاکائو .....	۱۷۰	۱۵۸۲	۳۸۱۹	۵۰۵۳
قند و شکر .....	۳۱۶	۸۹۰	۹۴۳	۱۰۷۲
انواع شیرینی‌ها و مرباها و عسل .....	۲۳۴	۳۶۶	۱۵۱۵	۲۱۶۳
چای، قهوه و کاکائو .....	۳۲۰	۳۲۶	۱۳۶۱	۱۸۱۸
ادویه‌ها، چاشنی‌ها و سایر ترکیبات خوراکی .....	۳۷۹	۵۵۰	۲۱۰۲	۲۸۶۰
انواع ادویه .....	۸۱	۱۲۶	۳۸۸	۵۳۹
چاشنی‌ها و سایر ترکیبات خوراکی .....	۲۹۸	۴۲۴	۱۷۱۴	۲۳۲۱
نوشابه‌ها، غذاهای آماده و دخانیات .....	۱۹۸۲	۱۴۴۲	۲۶۷۵	۴۶۱۳
انواع نوشابه .....	۲۶۹	۳۸۴	۸۸۹	۱۹۱۲
غذاهای آماده و تنقلات .....	۱۳۴۱	۴۱۸	۳۷۴	۹۵۸
دخانیات .....	۳۷۲	۶۴۰	۱۴۱۲	۱۷۴۳

۵-۲۱- متوسط هزینه‌های خالص خوراکی و دخانی سالانه یک خانوار روستایی برحسب اقلام عمده (دنباله)

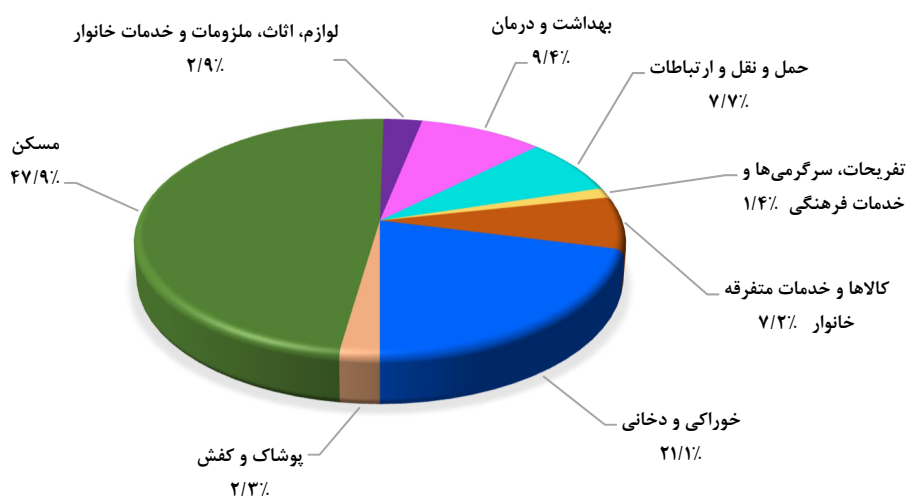
شرح	۱۳۹۷	۱۳۹۸	۱۳۹۹	۱۴۰۰
خشکبار و حبوبات .....	۲۸۴۷	۴۶۰۷	۸۱۹۲	۱۳۳۷۱
خشکبار .....	۱۷۴۸	۲۵۹۱	۴۴۵۶	۶۶۵۹
حبوبات .....	۱۰۹۹	۲۰۱۵	۳۷۳۶	۶۷۱۲
قند و شکر، شیرینی‌ها، چای، قهوه و کاکائو .....	۶۱۳۴	۸۰۷۱	۱۲۴۶۴	۱۷۵۸۴
قند و شکر .....	۱۱۸۶	۱۸۸۲	۲۶۳۲	۴۲۴۷
انواع شیرینی‌ها و مرباها و عسل .....	۲۶۰۵	۲۷۸۶	۴۸۳۲	۶۴۷۵
چای، قهوه و کاکائو .....	۲۳۴۳	۳۴۰۳	۵۰۰۰	۶۸۶۲
ادویه‌ها، چاشنی‌ها و سایر ترکیبات خوراکی .....	۳۳۶۷	۵۰۵۷	۵۵۸۶	۸۹۰۶
انواع ادویه .....	۶۱۰	۱۰۵۶	۱۵۲۶	۲۰۴۶
چاشنی‌ها و سایر ترکیبات خوراکی .....	۲۷۵۷	۴۰۰۱	۴۰۶۰	۶۸۶۰
نوشابه‌ها، غذاهای آماده و دخانیات .....	۵۲۳۹	۷۶۴۴	۸۶۹۶	۱۴۷۰۰
انواع نوشابه .....	۱۷۶۵	۲۴۹۵	۳۰۷۳	۵۹۵۹
غذاهای آماده و تنقلات .....	۸۹۴	۱۴۷۳	۱۱۲۹	۲۰۶۰
دخانیات .....	۲۵۸۰	۳۶۷۶	۴۴۹۴	۶۶۸۱

(۱) اطلاعات شامل استان البرز نیز می‌باشد.

ماخذ - مرکز آمار ایران. (ر.م).

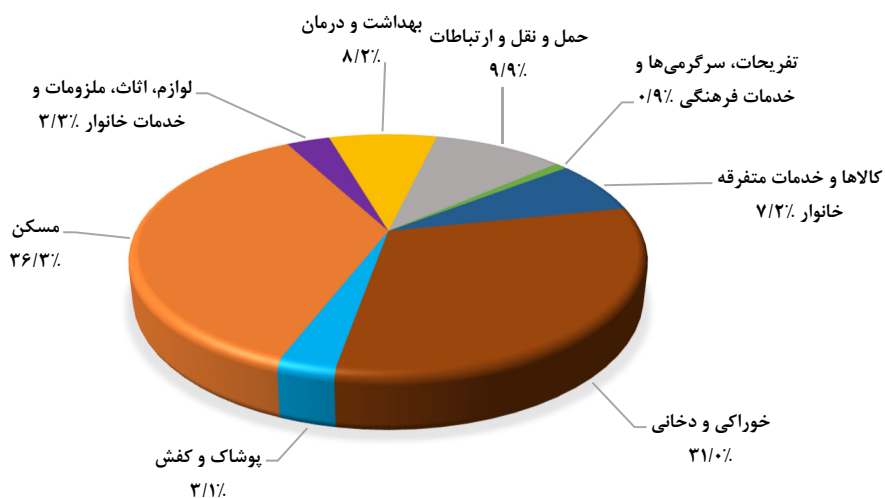
- مرکز آمار ایران. دفتر جمعیت، نیروی کار و سرشماری.

۲۱-۳- ترکیب هزینه‌های خالص سالانه یک خانوار شهری: ۱۴۰۰



مبنا: جداول ۲۱-۲ و ۲۱-۳

۲۱-۴- ترکیب هزینه‌های خالص سالانه یک خانوار روستایی: ۱۴۰۰



مبنا: جداول ۲۱-۴ و ۲۱-۵

۶-۲۱- برآورد متوسط درآمد خالص سالانه یک خانوار شهری برحسب انواع منابع تامین درآمد  
(هزار ریال)

۱۳۹۶	۱۳۹۵	۱۳۹۰	۱۳۸۵ <sup>(۱)</sup>	شرح
۵۱۵۳۵۱	۴۴۳۶۰۳	۱۶۵۳۷۳	۱۴۴۵۹	جمع.....
۱۶۰۷۲۷	۱۳۶۵۷۰	۴۲۹۷۰	۲۶۴۵۰	درآمد از حقوق بگیری.....
۵۵۳۶۸	۵۱۵۳۰	۱۴۷۶۹	۱۲۱۵۹	بخش عمومی.....
۴۳۸۳۱	۴۱۷۷۹	۱۱۸۴۱	۹۵۵۴	پولی.....
۱۱۵۳۷	۹۷۵۱	۲۹۲۸	۲۶۰۵	غیرپولی.....
۱۷۱	۱۷۹	۱۶۹	۱۰۷	بخش تعاونی.....
۱۲۸	۱۰۸	۱۶۳	۱۰۱	پولی.....
۴۳	۷۱	۶	۶	غیرپولی.....
۱۰۵۱۸۸	۸۴۸۶۲	۲۸۰۳۲	۱۴۱۸۴	بخش خصوصی.....
۹۴۱۶۱	۷۵۲۸۰	۲۴۱۷۴	۱۲۲۷۱	پولی.....
۱۱۰۲۷	۹۵۸۲	۳۸۵۸	۱۹۱۳	غیرپولی.....
۸۴۸۲۹	۷۵۶۷۵	۲۱۵۰۸	۱۹۸۶۸	درآمد از مشاغل آزاد.....
۴۵۷	۹۴۲	۲۳	۱۴۴	کشاورزی.....
۴۵۳	۹۳۰	۲۳	۱۳۳	پولی.....
۴	۱۲	۰	۱۱	غیرپولی.....
۸۴۳۷۱	۷۴۷۳۳	۲۱۴۸۵	۱۹۷۲۴	غیرکشاورزی.....
۸۴۰۵۴	۷۴۵۸۱	۲۱۲۷۷	۱۹۴۷۱	پولی.....
۳۱۷	۱۵۲	۲۰۸	۲۵۳	غیرپولی.....
۲۶۹۷۹۵	۲۳۱۳۵۷	۱۰۰۸۹۵	۳۸۱۴۱	درآمدهای متفرقه.....
۱۳۳۴۹۵	۱۱۳۲۷۳	۴۸۹۲۸	۱۴۴۰۹	پولی.....
۱۳۶۳۰۰	۱۱۸۰۸۳	۵۱۹۶۷	۲۳۷۳۲	غیرپولی.....



۲۱-۶- برآورد متوسط درآمد خالص سالانه یک خانوار شهری برحسب انواع منابع تامین درآمد (دنباله) (هزار ریال)

شرح	۱۳۹۷	۱۳۹۸	۱۳۹۹	۱۴۰۰
جمع.....	۶۴۰۳۰۳	۱۱۳۱۷۰	۱۰۹۱۱۱۸	۱۵۹۱۱۴۴
درآمد از حقوق بگیری.....	۱۹۱۴۶۶	۲۴۰۹۲۳	۲۹۵۸۱۰	۴۵۳۴۸۰
بخش عمومی.....	۷۲۶۱۶	۱۴۲۹۷	۱۹۶۸۰	۱۵۲۰۷۸
پولی.....	۵۹۴۶۵	۶۴۸۷۹	۷۱۹۳۵	۱۱۸۱۹۴
غیرپولی.....	۱۳۱۵۱	۱۹۴۱۸	۱۷۷۴۵	۳۳۸۸۴
بخش تعاونی.....	۳۱۵	۱	۵۹۵	۴۹۲
پولی.....	۲۸۴	۰	۵۸۹	۴۹۲
غیرپولی.....	۳۱	۱	۶	۰
بخش خصوصی.....	۱۱۸۵۳۵	۱۵۶۶۲۵	۲۰۵۵۳۵	۳۰۰۹۱۰
پولی.....	۱۰۵۹۹۴	۱۳۹۰۲۲	۱۸۰۴۶۶	۲۶۲۶۸۱
غیرپولی.....	۱۲۵۴۱	۱۷۶۰۳	۲۵۰۶۹	۳۸۲۲۹
درآمد از مشاغل آزاد.....	۱۰۱۵۳۷	۱۱۸۶۵۷	۱۶۶۰۴۴	۲۶۵۵۹۸
کشاورزی.....	۱۲۲۷	۱۸۶۰	۱۲۳۷	۱۳۱۳
پولی.....	۱۲۲۱	۱۸۳۵	۱۲۳۳	۱۳۱۳
غیرپولی.....	۶	۲۵	۴	۰
غیرکشاورزی.....	۱۰۰۳۱۰	۱۱۶۷۹۸	۱۶۴۸۰۷	۲۶۴۲۸۵
پولی.....	۹۹۹۲۸	۱۱۶۳۲۶	۱۶۴۰۴۱	۲۶۳۰۸۷
غیرپولی.....	۳۸۲	۴۷۲	۷۶۶	۱۱۹۸
درآمدهای متفرقه.....	۳۴۷۳۰۰	۴۵۳۵۸۹	۶۳۶۲۶۴	۸۷۹۷۶۶
پولی.....	۱۶۶۷۴۱	۲۰۶۵۹۸	۲۹۹۳۸۴	۴۱۴۸۸۰
غیرپولی.....	۱۸۰۵۵۹	۲۴۶۹۹۲	۳۳۶۸۸۰	۴۶۴۸۸۷

(۱) اطلاعات شامل استان البرز نیز می باشد.

ماخذ - مرکز آمار ایران. (ر.م).

- مرکز آمار ایران. دفتر جمعیت، نیروی کار و سرشماری.

۲۱-۷- برآورد متوسط درآمد خالص سالانه یک خانوار روستایی برحسب انواع منابع تامین درآمد (هزار ریال)

۱۳۹۶	۱۳۹۵	۱۳۹۰	(۱)۱۳۸۵	شرح
۲۸۱۷۴۸۵	۲۳۳۳۲۵	۹۵۳۰۴	۴۸۳۴۱	جمع.....
۱۱۴۵۲۷	۱۰۸۲۲۰	۳۹۰۸۱	۲۳۰۴۹	درآمد از حقوق بگیری.....
۲۳۰۷۲	۲۱۷۸۰	۱۴۷۲	۸۷۲۷	بخش عمومی.....
۱۸۶۹۲	۱۷۳۲۴	۵۷۵۰	۶۳۰۱	پولی.....
۴۳۸۰	۴۴۵۶	۲۷۲۲	۲۴۲۶	غیرپولی.....
۰	۱۵	۰	۲۹	بخش تعاونی.....
۰	۰	۰	۲۹	پولی.....
۰	۱۵	۰	//	غیرپولی.....
۹۱۴۵۶	۸۶۴۲۴	۳۰۶۰۹	۱۴۲۹۳	بخش خصوصی.....
۸۵۳۳۹	۷۹۵۰۷	۲۷۵۸۸	۱۲۵۱۰	پولی.....
۶۱۱۷	۶۹۱۷	۳۰۲۱	۱۷۸۳	غیرپولی.....
۵۶۰۹۸	۲۶۴۱۹	۱۲۱۴۱	۱۰۸۵۹	درآمد از مشاغل آزاد.....
۸۱۲۳	۶۰۹	۱۹۵۹	۲۱۴۵	کشاورزی.....
۷۹۸۳	۵۷۹	۱۸۹۳	۱۹۹۸	پولی.....
۱۴۰	۳۰	۶۶	۱۴۷	غیرپولی.....
۴۷۹۷۶	۲۵۸۱۱	۱۰۱۸۲	۸۷۱۴	غیرکشاورزی.....
۴۷۵۷۵	۲۵۸۰۶	۹۸۳۳	۸۲۸۰	پولی.....
۴۰۱	۵	۳۴۹	۴۳۴	غیرپولی.....
۱۱۶۸۶۰	۹۸۶۸۶	۴۴۰۸۲	۱۴۴۳۲	درآمدهای متفرقه.....
۷۰۸۳۲	۵۸۸۱۰	۲۶۳۷۴	۶۵۳۷	پولی.....
۴۶۰۲۸	۳۹۸۷۶	۱۷۷۰۸	۷۸۹۵	غیرپولی.....

۲۱-۷- برآورد متوسط درآمد خالص سالانه یک خانوار روستایی برحسب انواع منابع تامین درآمد (دنباله)

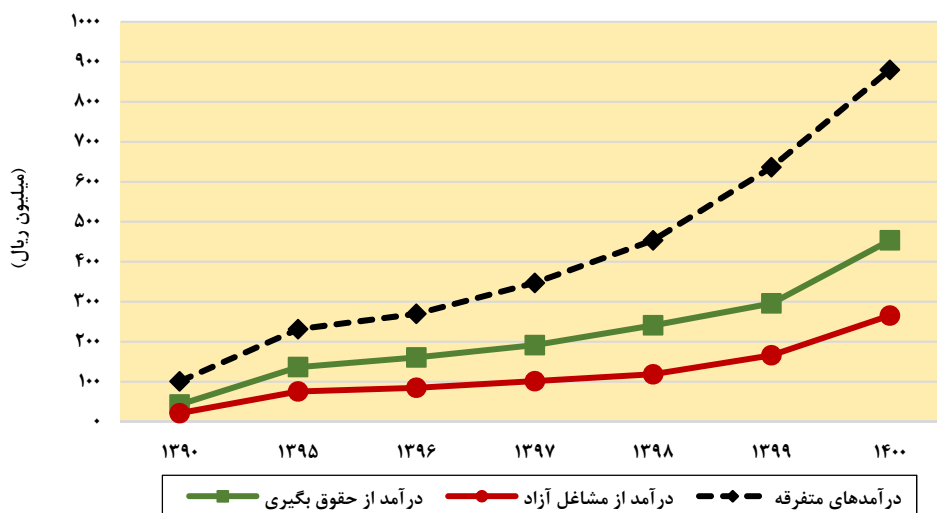
شرح	۱۳۹۷	۱۳۹۸	۱۳۹۹	۱۴۰۰
جمع.....	۳۳۳۲۶۴	۴۲۱۶۶۴	۶۴۶۹۳۳	۱۰۱۴۰۸۱
درآمد از حقوق بگیری.....	۱۲۷۳۸۶	۱۶۶۵۲۵	۲۴۸۷۷۸	۳۷۷۸۷۴
بخش عمومی.....	۳۳۴۷۷	۵۱۲۰۲	۵۱۷۰۵	۶۲۵۲۷
پولی.....	۲۷۵۶۳	۳۷۹۶۸	۴۰۷۰۱	۴۸۳۳۴
غیرپولی.....	۵۹۱۴	۱۳۲۳۴	۱۱۰۰۴	۱۴۱۹۳
بخش تعاونی.....	۱۷	۷۱۶	۲۹۱	۱۵۸۵
پولی.....	۰	۵۵۰	۰	۱۵۸۵
غیرپولی.....	۱۷	۱۶۶	۲۹۱	۰
بخش خصوصی.....	۹۳۸۹۲	۱۱۴۶۰۶	۱۹۶۷۸۲	۳۱۳۷۶۲
پولی.....	۸۶۱۲۶	۱۰۴۸۱۵	۱۷۸۵۸۸	۲۹۱۳۴۸
غیرپولی.....	۷۷۶۶	۹۷۹۱	۱۸۱۹۴	۲۲۴۱۴
درآمد از مشاغل آزاد.....	۸۱۶۳۶	۹۵۳۴۱	۱۳۸۹۸۸	۲۴۹۹۶۶
کشاورزی.....	۹۹۹۵	۱۳۰۱۱	۱۵۰۵۹	۲۳۴۸۹
پولی.....	۹۹۷۵	۱۲۶۴۱	۱۴۶۴۶	۲۲۶۳۷
غیرپولی.....	۲۰	۳۷۰	۴۱۳	۸۵۲
غیرکشاورزی.....	۷۱۶۴۱	۸۲۳۳۰	۱۲۳۹۲۹	۲۲۶۴۷۷
پولی.....	۷۱۰۵۱	۸۱۲۸۴	۱۲۳۱۵۷	۲۲۳۶۶۷
غیرپولی.....	۵۹۰	۱۰۴۶	۷۷۲	۲۸۱۰
درآمدهای متفرقه.....	۱۲۴۲۴۲	۱۵۹۷۹۸	۲۵۹۱۶۷	۳۸۶۲۴۱
پولی.....	۷۲۵۸۴	۸۴۹۷۹	۱۳۳۶۸۶	۱۹۲۴۴۴
غیرپولی.....	۵۱۶۵۸	۷۴۸۱۹	۱۲۵۴۸۲	۱۹۳۷۹۷

(۱) اطلاعات شامل استان البرز نیز می باشد.

ماخذ - مرکز آمار ایران. (ر.م).

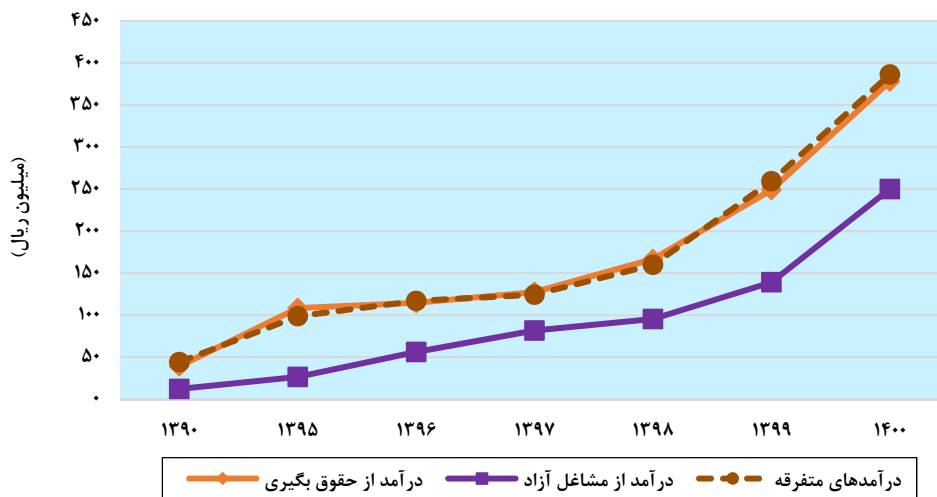
- مرکز آمار ایران. دفتر جمعیت، نیروی کار و سرشماری.

۲۱-۵- برآورد متوسط درآمد خالص سالانه یک خانوار شهری



مبنا: جدول ۲۱-۶

۲۱-۶- برآورد متوسط درآمد خالص سالانه یک خانوار روستایی



مبنا: جدول ۲۱-۷