

فصل ۸ - صنعت

مقدمه

اولین سرشماری صنعتی کشور، در مرداد ماه ۱۳۴۲ به وسیله اداره کل آمار عمومی وقت انجام گرفت. از سال ۱۳۴۳ تا سال ۱۳۵۱، وزارت اقتصاد وقت به تهیه آمار از کارگاه‌های صنعتی کشور مبادرت نمود و از سال ۱۳۵۲ به بعد، این وظیفه به وزارت صنایع و معادن وقت محول شد.

مرکز آمار ایران در سال ۱۳۵۱، برای اولین بار از کارگاه‌های بزرگ صنعتی (۱۰ نفر کارکن و بیش‌تر) سرشماری به عمل آورد و از آن سال تا سال ۱۳۶۶، این سرشماری را همه ساله بجز سال‌های ۱۳۵۶ و ۱۳۵۷ به انجام رسانید.

بر اثر تغییرات حاصل در بافت صنعتی کشور و ضرورت بررسی آماری کل کارگاه‌های صنعتی، مرکز آمار ایران در سال ۱۳۶۷، طرح جامع آمارگیری صنعتی را تهیه و به مرحله اجرا درآورد. اجرای این طرح با انجام تغییراتی، تا سال ۱۳۷۰ نیز ادامه یافت.

با توجه به این امر که قسمت اعظم تولید بخش صنعت، مربوط به کارگاه‌های بزرگ صنعتی (۱۰ نفر کارکن و بیش‌تر) است، مرکز آمار ایران مجدداً اجرای طرح آمارگیری از کارگاه‌های بزرگ صنعتی را در سال ۱۳۷۱ آغاز کرد که در سال‌های ۱۳۷۲ و ۱۳۷۳ نیز ادامه یافت. همچنین در سال ۱۳۷۳، این مرکز طرح سرشماری عمومی صنعت و معدن را به مرحله اجرا درآورد.

با استفاده از چارچوب به‌دست آمده از مرحله اول سرشماری عمومی صنعت و معدن، مرحله دوم سرشماری مذکور با هدف تهیه اطلاعات تفصیلی مربوط به بخش‌های صنعت و معدن، در سال ۱۳۷۴ به اجرا درآمد. در این مرحله، آمار سال ۱۳۷۳ کارگاه‌های صنعتی کمتر از ۶ نفر کارکن با روش نمونه‌گیری و کارگاه‌های صنعتی دارای ۶

نفر کارکن و بیش‌تر با روش سرشماری مورد آمارگیری قرار گرفت.

در سال ۱۳۷۶ با استفاده از چارچوب فوق و کارگاه‌های شناسایی شده بعد از سال ۱۳۷۳، همزمان برای گردآوری آمار سال‌های ۱۳۷۴ و ۱۳۷۵ کارگاه‌های صنعتی کشور، اقدام شد. در این مرحله، آمار کارگاه‌های دارای ۱۰ نفر کارکن و بیش‌تر به روش سرشماری و اطلاعات آماری کارگاه‌های دارای کمتر از ۱۰ نفر کارکن، فقط برای سال ۱۳۷۵ به روش نمونه‌گیری جمع‌آوری شد. از سال ۱۳۷۷، سرشماری از کارگاه‌های صنعتی دارای ۱۰ نفر کارکن و بیش‌تر هر سال انجام می‌شود و اطلاعات تفصیلی سال قبل کارگاه‌های مذکور، برحسب فعالیت‌های مختلف صنعتی جمع‌آوری و منتشر می‌گردد. در سال ۱۳۸۱، طرح سرشماری عمومی کارگاهی با هدف جمع‌آوری اطلاعات چارچوبی فعالیت‌های اقتصادی کشور اعم از کارگاه‌ها و خانوارها، انجام شد.

در سال ۱۳۸۲، با استفاده از چارچوب به دست آمده از سرشماری عمومی کارگاهی ۱۳۸۱ و انتخاب حدود ۵۰ هزار نمونه، کارگاه‌های صنعتی دارای کمتر از ۱۰ نفر کارکن، به صورت نمونه‌گیری و کارگاه‌های دارای ۱۰ نفر کارکن و بیش‌تر نیز با استفاده از همان چارچوب، با روش سرشماری مورد آمارگیری قرار گرفت.

در سال‌های بعد نیز با استفاده از چارچوب به دست آمده از سرشماری عمومی کارگاهی ۱۳۸۱، کارگاه‌های دارای ۱۰ نفر کارکن و بیش‌تر با روش سرشماری مورد آمارگیری قرار گرفت.

گردآوری آمار مشخصات «مجوزهای جدید صنعتی»، فعالیت آماری دیگری است که از شروع فعالیت‌های آماری

سوی وزارت صنعت، معدن و تجارت به منظور انجام فعالیت صنعتی برای تولید انبوه در یک کارگاه صنعتی صادر می‌شود.

کارگاه صنعتی: کارگاه صنعتی مکان ثابتی است که با دارا بودن مجموعه ای از نیروی انسانی، ماشین آلات، تجهیزات، ساختمان‌ها و تاسیسات به منظور انجام فعالیت صنعتی، ایجاد شده است.

کارگاه صنعتی فعال: کارگاهی فعال محسوب می‌شود که حداقل یک خط از خطوط تولیدی آن، حداقل به مدت ۳۰ روز کاری در زمان مرجع در حال کار بوده و محصول تولید کرده است.

کارگاه صنعتی غیرفعال: کارگاه‌های زیر کارگاه صنعتی غیرفعال محسوب می‌شوند:

۱- کارگاه به علت تعمیرات یا به هر دلیل دیگری، در زمان آماری به صورت موقت تعطیل بوده و در سال مورد نظر هیچ‌گونه فعالیت تولیدی نداشته است اما دوباره به فعالیت صنعتی خود ادامه می‌دهد.

۲- کارگاه در زمان آماری تعطیل دائم شده است و هیچ‌گونه فعالیت تولیدی در آینده نخواهد داشت.

نباغعلان (کارکنان): رجوع کنید به تعاریف و مفاهیم «فصل ۶- معدن»

جبران خدمات مزد و حقوق بگیران: رجوع کنید به «فصل ۵- کشاورزی، جنگلداری و شیلات».

مزد و حقوق: منظور، مجموع پرداختی‌های کارگاه به صورت پول و یا کالا به مزد و حقوق بگیران است.

ارزش سرمایه‌گذاری (ارزش تغییرات اموال سرمایه‌ای): ارزش سرمایه‌گذاری عبارت است از تغییرات ایجاد شده در ارزش اموال سرمایه‌ای (ارزش خرید یا تحصیل و هزینه تعمیرات اساسی منهای ارزش فروش انتقال اموال سرمایه‌ای) طی دوره آماری.

اموال سرمایه‌ای: رجوع کنید به «فصل ۵- کشاورزی، جنگلداری و شیلات».

مواد مصرفی خارجی: مصرف موادی است که از خارج وارد شده و در داخل کشور هیچ‌گونه عملیات

وزارت صنعت، معدن و تجارت تاکنون، به‌طور مستمر انجام می‌شود.

اطلاعات آماری ارائه شده در این فصل شامل مشخصات «جوازهای تأسیس»، «پروانه‌های بهره برداری» و «میزان اشتغال و سرمایه گذاری کارگاه‌های صنعتی» که توسط اداره کل صنعت، معدن و تجارت صادر می‌شود، همچنین منتخبی از «مشخصات و عملکرد اقتصادی کارگاه‌های صنعتی» مربوط به نتایج حاصل از طرح‌های آماری مرکز آمار ایران و «مشخصات عمومی شرکت‌های تعاونی صنعتی، خدماتی و فرش دستباف» تحت پوشش «اداره کل تعاون، کار و رفاه اجتماعی» است که به روش ثبتی جمع آوری می‌گردد.

شایان ذکر است، آمار ارائه شده در جداول ۱-۸ الی ۴-۸ مربوط به کارگاه‌هایی است که تحت نظارت «اداره کل صنعت، معدن و تجارت» قرار دارد، بنابراین آمار پالایشگاه‌ها که زیر نظر این اداره کل قرار ندارد، درج نشده است. ذکر این نکته ضرورت دارد که در جداول ۵-۸ لغایت ۱۵-۸، برای طبقه بندی فعالیت‌های بخش صنعت، از ویرایش چهارم طبقه بندی بین‌المللی فعالیت‌های اقتصادی (ISIC^(۱))، استفاده شده است.

همچنین با توجه به بروز رسانی چارچوب طرح آمارگیری از کارگاه‌های صنعتی ده نفر کارکن و بیشتر، اطلاعات سالهای ۱۳۹۴ و بعد از آن بر مبنای چارچوب جدید می‌باشد. ضمناً به دلیل عدم امکان تفکیک اطلاعات استان خراسان رضوی از خراسان بزرگ در سال ۱۳۸۰، برخی از جداول در این سال فاقد اطلاع می‌باشند.

تعاریف و مفاهیم

جواز تأسیس (موافقت اصولی): مجوز اولیه برای ایجاد واحد صنعتی است.

پروانه بهره‌برداری: مجوز فعالیت اقتصادی است که پس از نصب ماشین آلات و تجهیزات خط تولید، تجهیزات جانبی، تامین نیروی انسانی و انجام تولید آزمایشی، بنا به درخواست متقاضی حقیقی یا حقوقی از

هستند که در زمینه تامین و توزیع مواد اولیه و تولید انواع فرش‌های دستباف و تولیدات وابسته فعالیت دارند.

گزیده اطلاعات

در سال ۱۴۰۰ تعداد جوازهای تاسیس صادر شده در استان توسط اداره کل صنعت، معدن و تجارت برای ایجاد کارگاه صنعتی ۲۷۲۲ مجوز بوده که کاهش ۲۲ درصدی را نسبت به سال قبل دارا بوده است.

همچنین در سال ۱۴۰۰ تعداد ۵۴۸ پروانه بهره برداری توسط اداره کل صنعت، معدن و تجارت در استان صادر شده که نسبت به سال قبل یک درصد کاهش داشته است.

میزان اشتغال ایجاد شده توسط کارگاههای صنعتی بر اساس پروانه‌های بهره‌برداری صادر شده توسط اداره کل صنعت، معدن و تجارت در سال ۱۴۰۰، ۹۲۷۷ نفر بوده که نسبت به سال قبل ۶ درصد افزایش داشته است.

در سال ۱۳۹۸، ۲۲۵۸ کارگاه صنعتی دارای ده نفر کارکن و بیشتر با ۱۱۶۷۹۲ نفر شاغل وجود داشته است که به ترتیب نسبت به سال قبل، ۴ درصد و ۲ درصد افزایش داشته است، همچنین از این تعداد شاغل ۳۲ درصد در کارگاههای دارای ۱۰ تا ۴۹ نفر کارکن و ۶۸ درصد در کارگاههای دارای ۵۰ نفر کارکن و بیشتر مشغول به کار بوده‌اند.

در سال ۱۳۹۸، میزان سرمایه‌گذاری در کارگاههای صنعتی دارای ده نفر کارکن و بیشتر، بیش از ۱۹۳۱۲ میلیارد ریال بوده است که نسبت به سال قبل ۱۷ درصد کاهش داشته است.

در همین سال، ارزش افزوده فعالیت صنعتی کارگاههای صنعتی دارای ده نفر کارکن و بیشتر، بیش از ۱۷۶۹۸۳ میلیارد ریال بوده که نسبت به سال قبل ۵۴ درصد افزایش داشته است. از این میزان ارزش افزوده، حدود ۳۰ درصد مربوط به تولید فرآورده های غذایی، تولید انواع آشامیدنی ها و تولید فرآورده های توتون و تنباکو، ۱۶ درصد مربوط به تولید فلزات پایه و ۱۴ درصد مربوط به تولید سایر فرآورده های معدنی غیر فلزی بوده است.

ارقام فوق نشان می‌دهد که سه فعالیت مذکور ۶۰ درصد کل ارزش افزوده فعالیت‌های صنعتی استان را به خود اختصاص داده است.

تولیدی روی آن انجام نگرفته باشد. مثلاً پارچه مصرف شده در یک کارگاه دوزندگی لباس در صورتی خارجی به حساب می‌آید که عیناً از خارج وارد شده باشد.

ارزش داده فعالیت صنعتی: ارزش داده در کارگاه صنعتی، مجموع ارزش مواد خام و اولیه، کالاهای واسطه‌ای مصرفی، آب خریداری شده، انرژی مصرف شده، پرداختی بابت ارائه خدمات صنعتی و ارزش خرید کالاهایی است که بدون تغییر شکل به فروش رفته است.

ارزش ستانده فعالیت صنعتی: ارزش ستانده در کارگاه صنعتی، مجموع ارزش کالاهای تولید شده، دریافتی بابت ارائه خدمات صنعتی، ارزش فروش کالاهایی که بدون تغییر شکل به فروش رسیده‌اند، تفاوت ارزش موجودی انبار کالاهای در جریان ساخت در ابتدا و انتهای سال، ارزش اموال سرمایه‌ای ساخته شده توسط کارگاه و ارزش آب و برق فروخته شده یا رایگان تحویل شده است.

ارزش افزوده فعالیت صنعتی: ارزش افزوده در کارگاه صنعتی، ارزش ستانده کارگاه منهای ارزش داده آن است.

دریافتی و پرداختی بابت خدمات غیر صنعتی: دریافتی و پرداختی بابت خدمات غیر صنعتی عبارت است از دریافتی‌ها و پرداختی‌های کارگاه بابت خدماتی از قبیل اجاره ساختمان، اجاره ماشین‌آلات، ارتباطات، مخابرات، حمل و نقل، خدمات حسابرسی و حقوقی و آموزشی، حق‌العمل کاری و ...

سایر پرداختی‌ها (بهره، کالا و ...): این پرداختی‌ها شامل پاداش، اضافه‌کار، هزینه خوراک و پوشاک، هزینه ایاب و ذهاب، حق اولاد، حق عائله‌مندی، حق مأموریت، بدی آب و هوا، سهم کارفرما از بیمه‌های اجتماعی، خواربار، بلیط اتوبوس و ... است.

شرکت‌های تعاونی صنعتی: تعاونی‌هایی هستند که با بهره‌گیری از سرمایه و نیروی کار و تخصص اعضا، بر اساس موضوع فعالیت مندرج در اساسنامه اجرایی، در رشته‌های مختلف صنعت فعالیت می‌کنند.

شرکت‌های تعاونی فرش دستباف: تعاونی‌هایی

۰۱-۰۸- تعداد جواز تأسیس صادرشده^(۱) توسط اداره کل صنعت ، معدن و تجارت برای ایجاد کارگاه های صنعتی بر حسب نوع فعالیت (فقره)

۱۳۹۶	۱۳۹۵	۱۳۹۰	۱۳۸۵ ^(۲)	فعالیت
۱۷۹۱	۱۴۶۷	۱۰۹۱	۴۷۸۰	جمع
.	.	.	.	استخراج زغال سنگ و لینیت
۶	۶	۹	۱	استخراج کانه های فلزی.....
۱۲	۱۲	۱	۴	استخراج سایر معادن
۳۶۶	۳۷۵	۲۷۱	۹۳۸	صنایع مواد غذایی و آشامیدنی
۲	.	.	۱	تولید محصولات از توتون و تنباکو-سیگار
۳۱	۳۲	۲۹	۱۷۷	تولید منسوجات
۷۱	۴۴	۲۳	۱۴۰	تولید پوشاک و عمل آوردن و رنگ کردن پوست خزدار
۱۸	۸	۴	۳۵	دبایگی و عمل آوردن چرم ، ساخت کیف چمدان زین و براق و تولید کفش.....
۴۲	۱۲	۱۹	۱۰۱	تولید چوب و محصولات چوبی و چوب پنبه(غیر مبلمان) و ساخت کالا از نی و مواد حصیری
۴۲	۳۴	۱۷	۱۱۲	تولید کاغذ و محصولات کاغذی
۶	۶	۲	۳۵	انتشار، چاپ و تکثیر رسانه های ضبط شده
۷	۵	۶	۲۸	صنایع تولیدزغال کک ، پالایشگاه های نفت و سوخت های هسته ای
۱۵۴	۱۶۷	۴۹	۲۱۳	صنایع تولید مواد و محصولات شیمیایی
۱۳۳	۹۳	۱۰۰	۵۰۴	تولید محصولات لاستیکی و پلاستیکی
۱۷۹	۹۷	۲۰۶	۸۱۹	تولید سایر محصولات کانی غیر فلزی
۳۸	۱۹	۳۴	۱۶۵	تولید فلزات اساسی
۱۹۳	۱۱۵	۱۳۹	۴۵۹	تولید محصولات فلزی فابریکی به جز ماشین آلات و تجهیزات
۱۲۵	۱۰۶	۸۰	۴۲۶	تولید ماشین آلات و تجهیزات طبقه بندی نشده در جای دیگر
۹	۸	۵	۳۱	تولید ماشین آلات اداری و حسابر و محاسباتی
۷۷	۴۷	۲۸	۱۷۲	تولید ماشین آلات مولد و انتقال برق و دستگاههای برقی طبقه بندی نشده در جای دیگر
۹	۱۴	۲	۲۴	تولید رادیو و تلویزیون و دستگاهها و وسایل ارتباطی
۲۶	۲۶	۵	۳۴	تولید ابزار پزشکی و ابزار اپتیکی و ابزار دقیق و ساعت های مچی و انواع دیگر ساعت
۴۶	۳۷	۱۹	۱۵۳	تولید وسایل نقلیه موتوری ، ترپلر و نیم ترپلر
۶	۶	۴	۳۱	تولید سایر وسایل حمل و نقل
۱۴۰	۵۶	۲۴	۱۱۸	تولید مبلمان و مصنوعات طبقه بندی نشده در جای دیگر
۲۴	۲۰	۱۴	۵۹	بازیافت
.	.	.	.	تولید انرژی
۱	.	.	.	فعالیت های پشتیبانی و کمکی حمل و نقل؛فعالیت های آژانس های مسافرتی
.	.	۱	.	کامپیوتر و فعالیت های مربوطه
.	.	.	.	تحقیق و توسعه
۲۵	۱۲۲	.	.	سایر فعالیت های خدمات مهندسی
۳	.	.	.	فاضلاب و دفع زباله بهداشت محیط و سایر فعالیت های مشابه
.	.	.	.	جمع آوری تصفیه و توزیع آب

۰۱-۰۸- تعداد جواز تأسیس صادرشده^(۱) توسط اداره کل صنعت، معدن و تجارت برای ایجاد کارگاه های صنعتی بر حسب نوع فعالیت (دنباله)
(فقره)

۱۴۰۰	۱۳۹۹	۱۳۹۸ ^(۲)	۱۳۹۷	فعالیت
۲۷۲۲	۳۴۷۸	۲۴۵۴	۱۶۷۱	جمع
۰	۱	۱	۰	استخراج زغال سنگ و لینیت
۴	۹	۱۱	۱۰	استخراج کانه های فلزی.....
۲۳	۱۷	۱۶	۱۲	استخراج سایر معادن
۳۴۰	۳۶۹	۲۸۷	۲۱۴	صنایع مواد غذایی و آشامیدنی
۱	۱	۰	۱	تولید محصولات از توتون و تنباکو-سیگار
۶۸	۵۴	۳۲	۲۱	تولید منسوجات
۸۱	۱۰۶	۷۲	۲۸	تولید پوشاک و عمل آوردن و رنگ کردن پوست خردار
۱۹	۴۸	۲۶	۱۴	دبافی و عمل آوردن چرم ، ساخت کیف چمدان زین و براق و تولید کفش.....
۳۶	۵۴	۳۳	۲۵	تولید چوب و محصولات چوبی و چوب پنبه(غیر مبلمان) و ساخت کالا از نی و مواد حصیری
۸۶	۹۳	۷۸	۴۹	تولید کاغذ و محصولات کاغذی
۱۰	۶	۵	۶	انتشار، چاپ و تکثیر رسانه های ضبط شده
۱۱	۴۲	۲۸	۶	صنایع تولیدزغال کک ، پالایشگاه های نفت و سوخت های هسته ای
۳۹۳	۵۶۴	۳۷۰	۲۱۹	صنایع تولید مواد و محصولات شیمیایی
۲۴۸	۲۹۶	۲۰۰	۱۶۲	تولید محصولات لاستیکی و پلاستیکی
۲۸۲	۳۲۶	۲۱۱	۱۶۵	تولید سایر محصولات کانی غیر فلزی
۷۰	۷۹	۴۸	۳۹	تولید فلزات اساسی
۲۴۱	۲۴۸	۲۲۱	۲۰۶	تولید محصولات فلزی فابریکی به جز ماشین آلات و تجهیزات
۲۵۳	۳۲۰	۲۲۲	۱۶۰	تولید ماشین آلات و تجهیزات طبقه بندی نشده در جای دیگر
۲۴	۳۳	۱۵	۸	تولید ماشین آلات اداری و حسابگر و محاسباتی
۱۱۳	۱۳۱	۹۵	۵۷	تولید ماشین آلات مولد و انتقال برق و دستگاههای برقی طبقه بندی نشده در جای دیگر
۲۸	۳۴	۱۷	۱۶	تولید رادیو و تلویزیون و دستگاهها و وسایل ارتباطی
۶۰	۱۸۷	۵۱	۴۰	تولید ابزار پزشکی و ابزار اپتیکی و ابزار دقیق و ساعت های مچی و انواع دیگر ساعت
۶۶	۱۰۷	۹۸	۴۷	تولید وسایل نقلیه موتوری ، تریلر و نیم تریلر
۱۹	۲۱	۹	۶	تولید سایر وسایل حمل و نقل
۱۳۸	۲۰۷	۱۹۴	۹۱	تولید مبلمان و مصنوعات طبقه بندی نشده در جای دیگر
۶۲	۵۴	۳۵	۳۶	بازیافت
۰	۰	۰	۰	تولید انرژی
۰	۰	۰	۰	فعالیت های پشتیبانی و کمکی حمل و نقل؛فعالیت های آژانس های مسافرتی
۰	۰	۵۵	۰	کامپیوتر و فعالیت های مربوطه
۰	۰	۰	۰	تحقیق و توسعه
۴۶	۷۰	۲۴	۳۱	سایر فعالیت های خدمات مهندسی
۰	۱	۰	۲	فاضلاب و دفع زباله بهداشت محیط و سایر فعالیت های مشابه
۰	۰	۰	۰	جمع آوری تصفیه و توزیع آب

(۱) شامل واحدهای جدید صنعتی و توسعه واحدهای موجود است.

(۲) علت افزایش تعداد جواز تأسیس، اعطای مشوقهای مالی به صنایع از سوی دولت بوده است.

(۳) علت افزایش تعداد جواز تأسیس، سیاستهای تشویقی استان بوده است.

ماخذ - اداره کل صنعت، معدن و تجارت خراسان رضوی.

۰۲-۰۸- تعداد پروانه های بهره برداری صادر شده^(۱) توسط اداره کل صنعت، معدن و تجارت برای ایجاد کارگاه های صنعتی بر حسب نوع فعالیت (فقره)

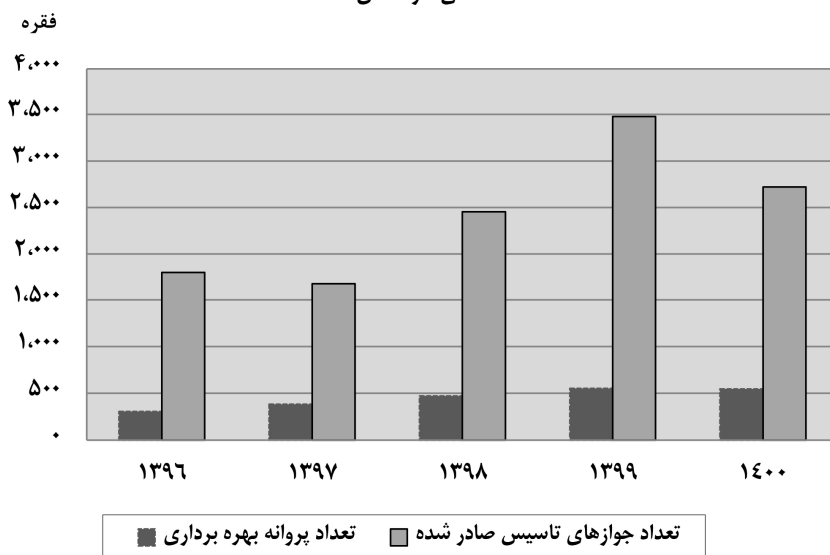
۱۳۹۶	۱۳۹۵	۱۳۹۰	۱۳۸۵	فعالیت
۳۰۵	۳۴۷	۴۸۴	۵۹۶	جمع
۰	۰	۰	۰	استخراج زغال سنگ و لینیت
۸	۰	۱	۰	استخراج کانه های فلزی
۵	۴	۰	۰	استخراج سایر معادن
۵۲	۴۴	۹۱	۹۴	صنایع مواد غذایی و آشامیدنی
۰	۱	۰	۰	تولید محصولات از توتون و تنباکو-سیگار
۹	۱۶	۱۴	۳۰	تولید منسوجات
۳	۴	۷	۷	تولید پوشاک و عمل آوردن و رنگ کردن پوست خزدار
۱	۱	۱	۲	دبایگی و عمل آوردن چرم ، ساخت کیف چمدان زین و براق و تولید کفش
۳	۱	۳	۸	تولید چوب و محصولات چوبی و چوب پنبه(غیر میلمان) و ساخت کالا از نی و مواد حصیری
۸	۴	۱۵	۱۴	تولید کاغذ و محصولات کاغذی
۱	۴	۴	۲	انتشار، چاپ و تکثیر رسانه های ضبط شده
۴	۲	۲	۷	صنایع تولید زغال کک ، پالایشگاه های نفت و سوخت های هسته ای
۳۴	۳۰	۲۷	۳۷	صنایع تولید مواد و محصولات شیمیایی
۲۳	۲۸	۵۳	۸۸	تولید محصولات لاستیکی و پلاستیکی
۲۴	۶۳	۹۳	۱۲۴	تولید سایر محصولات کانی غیر فلزی
۶	۸	۲۲	۱۵	تولید فلزات اساسی
۳۱	۲۵	۵۲	۵۰	تولید محصولات فلزی فابریکی به جز ماشین آلات و تجهیزات
۳۲	۳۷	۵۳	۶۳	تولید ماشین آلات و تجهیزات طبقه بندی نشده در جای دیگر
۰	۱	۰	۲	تولید ماشین آلات اداری و حسابر و محاسباتی
۱۷	۱۹	۱۳	۱۵	تولید ماشین آلات مولد و انتقال برق و دستگاههای برقی طبقه بندی نشده در جای دیگر
۳	۰	۲	۱	تولید رادیو و تلویزیون و دستگاهها و وسایل ارتباطی
۱۴	۱۴	۵	۱	تولید ابزار پزشکی و ابزار اپتیکی و ابزار دقیق و ساعت های مچی و انواع دیگر ساعت
۳	۸	۱۵	۲۱	تولید وسایل نقلیه موتوری ، ترپلر و نیم ترپلر
۰	۱	۴	۳	تولید سایر وسایل حمل و نقل
۸	۵	۳	۹	تولید میلمان و مصنوعات طبقه بندی نشده در جای دیگر
۳	۵	۴	۳	بازیافت
۰	۰	۰	۰	تولید انرژی
۱	۱	۰	۰	فعالیت های پشتیبانی و کمکی حمل و نقل؛فعالیت های آژانس های مسافرتی
۰	۰	۰	۰	کامپیوتر و فعالیت های مربوطه
۰	۰	۰	۰	تحقیق و توسعه
۱۲	۲۱	۰	۰	سایر فعالیت های خدمات مهندسی
۰	۰	۰	۰	فاضلاب و دفع زباله بهداشت محیط و سایر فعالیت های مشابه
۰	۰	۰	۰	جمع آوری تصفیه و توزیع آب

۰۲-۰۸- تعداد پروانه های بهره برداری صادر شده^(۱) توسط اداره کل صنعت، معدن و تجارت برای ایجاد کارگاه های صنعتی بر حسب نوع فعالیت (دنباله)
(فقره)

۱۴۰۰	۱۳۹۹	۱۳۹۸	۱۳۹۷	فعالیت
۵۴۸	۵۵۳	۴۷۳	۳۸۳	جمع
۰	۰	۰	۰	استخراج زغال سنگ و لینیت
۴	۶	۴	۲	استخراج کانه های فلزی.....
۹	۸	۵	۴	استخراج سایر معادن
۸۶	۸۴	۵۷	۵۰	صنایع مواد غذایی و آشامیدنی
۱	۰	۰	۰	تولید محصولات از توتون و تنباکو-سیگار
۱۵	۱۱	۸	۹	تولید منسوجات
۱	۲	۳	۱	تولید پوشاک و عمل آوردن و رنگ کردن پوست خردار
۲	۴	۲	۳	دباغی و عمل آوردن چرم ، ساخت کیف چمدان زین و براق و تولید کفش.....
۵	۲	۱	۲	تولید چوب و محصولات چوبی و چوب پنبه(غیر مبلمان) و ساخت کالا از نی و مواد حصیری
۹	۹	۱۰	۶	تولید کاغذ و محصولات کاغذی
۴	۳	۳	۱	انتشار، چاپ و تکثیر رسانه های ضبط شده
۱۲	۱۲	۳	۵	صنایع تولیدزغال کک ، پالایشگاه های نفت و سوخت های هسته ای
۷۸	۶۸	۷۱	۳۱	صنایع تولید مواد و محصولات شیمیایی
۶۱	۶۵	۷۰	۷۰	تولید محصولات لاستیکی و پلاستیکی
۴۴	۳۶	۳۶	۲۵	تولید سایر محصولات کانی غیر فلزی
۱۹	۱۲	۹	۱۲	تولید فلزات اساسی
۳۵	۳۰	۴۱	۴۵	تولید محصولات فلزی فابریکی به جز ماشین آلات و تجهیزات
۵۵	۶۹	۵۳	۳۴	تولید ماشین آلات و تجهیزات طبقه بندی نشده در جای دیگر
۴	۲	۲	۰	تولید ماشین آلات اداری و حسابگر و محاسباتی
۲۶	۲۰	۲۷	۲۹	تولید ماشین آلات مولد و انتقال برق و دستگاههای برقی طبقه بندی نشده در جای دیگر
۴	۳	۰	۴	تولید رادیو و تلویزیون و دستگاهها و وسایل ارتباطی
۱۴	۴۱	۱۵	۹	تولید ابزار پزشکی و ابزار اپتیکی و ابزار دقیق و ساعت های مچی و انواع دیگر ساعت
۲۳	۲۶	۱۴	۱۲	تولید وسایل نقلیه موتوری ، تریلر و نیم تریلر
۳	۵	۰	۲	تولید سایر وسایل حمل و نقل
۱۲	۱۴	۶	۱۰	تولید مبلمان و مصنوعات طبقه بندی نشده در جای دیگر
۵	۳	۱۰	۶	بازافت
۰	۰	۰	۰	تولید انرژی
۰	۱	۰	۰	فعالیت های پشتیبانی و کمکی حمل و نقل؛فعالیت های آژانس های مسافرتی
۰	۰	۰	۰	کامپیوتر و فعالیت های مربوطه
۰	۰	۰	۰	تحقیق و توسعه
۱۷	۱۷	۲۲	۱۱	سایر فعالیت های خدمات مهندسی
۰	۰	۰	۰	فاضلاب و دفع زباله بهداشت محیط و سایر فعالیت های مشابه
۰	۰	۰	۰	جمع آوری تصفیه و توزیع آب

(۱) شامل پروانه های بهره برداری صادره جهت واحدهای جدید راه اندازی شده، توسعه واحدهای موجود و واحدهای فاقد جواز تاسیس می باشد .
ماخذ - اداره کل صنعت، معدن و تجارت خراسان رضوی .

۸-۱- تعداد جواز تاسیس و پروانه بهره برداری صادر شده برای ایجاد کارگاه های صنعتی در استان



منبع: جدول ۸-۱ و ۸-۲

۰۳-۰۸- میزان اشتغال کارگاه های صنعتی دارای پروانه بهره برداری صادر شده^(۱) توسط اداره کل

صنعت، معدن و تجارت بر حسب نوع فعالیت

۱۳۹۶	۱۳۹۵	۱۳۹۰	۱۳۸۵	فعالیت
۱۶۴۷	۵۰۸۳	۹۴۱۳	۱۳۳۸۳	جمع
.	.	.	.	استخراج زغال سنگ و لینیت
۲۰۰۶	.	۱۶	.	استخراج کانه های فلزی
۴۸	۳۸	.	.	استخراج سایر معادن
۱۷۴۹	۶۷۶	۱۲۳۸	۲۰۰۴	صنایع مواد غذایی و آشامیدنی
.	۱۰	.	.	تولید محصولات از توتون و تنباکو-سیگار
۴۰۷	۴۴۱	۱۴۷	۱۰۱۰	تولید منسوجات
۱۱۸	۲۲	۹۹	۹۲	تولید پوشاک و عمل آوردن و رنگ کردن پوست خردار
۱۰	۱۲	۱۰	۶۰	دبایگی و عمل آوردن چرم ، ساخت کیف چمدان زین و براق و تولید کفش
۳۵	۶۳	۵۰	۵۰	تولید چوب و محصولات چوبی و چوب پنبه(غیر مبلمان) و ساخت کالا از نی و مواد حصیری
۲۷۲	۱۰۶	۳۳۶	۲۱۲	تولید کاغذ و محصولات کاغذی
۷	۳۶	۵۰	۱۸	انتشار، چاپ و تکثیر رسانه های ضبط شده
۳۳	.	۲۸	۱۰۱	صنایع تولید زغال کک ، پالایشگاه های نفت و سوخت های هسته ای
۴۷۷	۵۱۹	۲۲۰۹	۶۲۱	صنایع تولید مواد و محصولات شیمیایی
۵۶۴	۴۰۱	۸۰۰	۱۳۱۴	تولید محصولات لاستیکی و پلاستیکی
۷۸۴	۳۱۱	۱۴۸۱	۲۷۷۳	تولید سایر محصولات کانی غیر فلزی
۴۵۵	۵۹۲	۴۸۴	۲۳۸	تولید فلزات اساسی
۴۳۰	۳۸۶	۶۳۰	۱۵۸۳	تولید محصولات فلزی فابریکی به جز ماشین آلات و تجهیزات
۴۸۴	۳۸۱	۶۱۱	۱۸۸۴	تولید ماشین آلات و تجهیزات طبقه بندی نشده در جای دیگر
.	۱۳	.	۱۷	تولید ماشین آلات اداری و حسابر و محاسباتی
۱۵۷	۴۴۱	۸۶۶	۶۵۷	تولید ماشین آلات مولد و انتقال برق و دستگاههای برقی طبقه بندی نشده در جای دیگر
۳۸	.	۱۵	.	تولید رادیو و تلویزیون و دستگاهها و وسایل ارتباطی
۲۲۷	۱۷۶	۳۸	۱۱	تولید ابزار پزشکی و ابزار اپتیکی و ابزار دقیق و ساعت های مچی و انواع دیگر ساعت
۸۶	۱۵۶	۱۷۵	۵۶۹	تولید وسایل نقلیه موتوری ، تریلر و نیم تریلر
.	۱۳	۲۱	۲۳	تولید سایر وسایل حمل و نقل
۱۳۶	۴۲	۷۱	۸۷	تولید مبلمان و مصنوعات طبقه بندی نشده در جای دیگر
۳۳	۴۱	۳۸	۵۹	بازیافت
.	.	.	.	تولید انرژی
.	۱۰	.	.	فعالیت های پشتیبانی و کمکی حمل و نقل؛ فعالیت های آژانس های مسافرتی
.	.	.	.	کامپیوتر و فعالیت های مربوطه
.	.	.	.	تحقیق و توسعه
۹۱	۱۹۷	.	.	سایر فعالیت های خدمات مهندسی
.	.	.	.	فاضلاب و دفع زباله بهداشت محیط و سایر فعالیت های مشابه
.	.	.	.	جمع آوری تصفیه و توزیع آب

۰۳-۰۸- میزان اشتغال کارگاه های صنعتی دارای پروانه بهره برداری صادر شده^(۱) توسط اداره کل صنعت، معدن و تجارت بر حسب نوع فعالیت (دنباله)

۱۴۰۰	۱۳۹۹	۱۳۹۸	۱۳۹۷	فعالیت
۹۲۷۷	۱۷۶۳	۱۰۵۹	۹۶۲۲	جمع
.	.	.	.	استخراج زغال سنگ و لینیت
۷۶	۳۷۶	۱۳۰۰	۱۱۶۰	استخراج کانه های فلزی
۷۳	۸۷	۴۴	۲۹	استخراج سایر معادن
۱۱۵۰	۹۵۲	۶۰۷	۱۵۱۲	صنایع مواد غذایی و آشامیدنی
۲	.	.	.	تولید محصولات از توتون و تنباکو-سیگار
۴۸۴	۱۲۰	۶۶	۲۲۴	تولید منسوجات
۲۲	۱۰	۵۸	۱۰	تولید پوشاک و عمل آوردن و رنگ کردن پوست خردار
.	۴۷	.	۴۱	دبایگی و عمل آوردن چرم ، ساخت کیف چمدان زین و براق و تولید کفش
۹۸	۳۷	.	۲۷	تولید چوب و محصولات چوبی و چوب پنبه (غیر مبلمان) و ساخت کالا از نی و مواد حصیری
۱۸۷	۷۱	۸۷	۹۸	تولید کاغذ و محصولات کاغذی
۱۲۱	۳۲	۲۳	۱۰	انتشار، چاپ و تکثیر رسانه های ضبط شده
۷۵	۶۸	۱۰	۲۲	صنایع تولید زغال کک ، پالایشگاه های نفت و سوخت های هسته ای
۱۴۰۸	۸۶۲	۵۱۵	۳۹۰	صنایع تولید مواد و محصولات شیمیایی
۱۲۳۱	۶۸۳	۱۰۲۴	۸۵۶	تولید محصولات لاستیکی و پلاستیکی
۶۲۸	۴۵۴	۱۶۲۴	۹۱۳	تولید سایر محصولات کانی غیر فلزی
۴۶۱	۱۷۹	۳۰۲	۸۳۰	تولید فلزات اساسی
۵۲۹	۳۷۵	۵۴۴	۶۲۰	تولید محصولات فلزی فابریکی به جز ماشین آلات و تجهیزات
۸۷۷	۹۵۵	۵۵۱	۵۹۵	تولید ماشین آلات و تجهیزات طبقه بندی نشده در جای دیگر
۲۷	۲۸	۳۷	.	تولید ماشین آلات اداری و حسابگر و محاسباتی
۸۵۸	۵۶۴	۵۱۰	۷۸۳	تولید ماشین آلات مولد و انتقال برق و دستگاههای برقی طبقه بندی نشده در جای دیگر
۱۲۲	۹۳	.	۷۷	تولید رادیو و تلویزیون و دستگاهها و وسایل ارتباطی
۲۱۰	۸۶۲	۲۱۲	۶۲	تولید ابزار پزشکی و ابزار اپتیکی و ابزار دقیق و ساعت های مچی و انواع دیگر ساعت
۴۰۱	۱۱۷۴	۲۳۰	۹۹۵	تولید وسایل نقلیه موتوری ، تریلر و نیم تریلر
۲۶	۹۳	.	.	تولید سایر وسایل حمل و نقل
۱۰۹	۱۹۱	۶۴	۱۶۱	تولید مبلمان و مصنوعات طبقه بندی نشده در جای دیگر
۱۰۲	۱۴	۶۲	۵۳	بازیافت
.	.	.	.	تولید انرژی
.	.	.	.	فعالیت های پشتیبانی و کمکی حمل و نقل؛ فعالیت های آژانس های مسافرتی
.	.	.	.	کامپیوتر و فعالیت های مربوطه
.	.	.	.	تحقیق و توسعه
.	۴۳۶	۱۸۹	۱۵۴	سایر فعالیت های خدمات مهندسی
.	.	.	.	فاضلاب و دفع زباله بهداشت محیط و سایر فعالیت های مشابه
.	.	.	.	جمع آوری تصفیه و توزیع آب

(۱) شامل پروانه های بهره برداری صادره جهت واحدهای جدید راه اندازی شده، توسعه واحدهای موجود و واحدهای فاقد جواز تاسیس می باشد.
 ماخذ - اداره کل صنعت، معدن و تجارت خراسان رضوی .

۴-۰۸- سرمایه گذاری کارگاه های صنعتی دارای پروانه بهره برداری صادر شده^(۱) توسط اداره کل صنعت، معدن و تجارت بر حسب نوع فعالیت (میلیون ریال)

۱۳۹۶	۱۳۹۵	۱۳۹۰	۱۳۸۵	فعالیت
۳۷۹۴۸۸۹۱	۱۳۰۴۵۱۶۹	۱۴۰۸۶۵۷۸	۵۵۵۷۷۲۳	جمع
.	.	.	.	استخراج زغال سنگ و لینیت
۲۵۰۱۷۰۴۲	.	۶۹۷۰	.	استخراج کانه های فلزی
۵۰۳۳۵	۳۲۶۱۰	.	.	استخراج سایر معادن
۸۶۵۲۴۹	۹۰۰۰۹۰	۱۶۴۶۶۶۲	۱۲۴۵۵۳۵	صنایع مواد غذایی و آشامیدنی
.	۵۶۶	.	۴۸۹۵۷۷	تولید محصولات از توتون و تنباکو-سیگار
۱۱۶۴۵۹۴	۷۵۰۲۹۱	۴۹۲۸۸۰	۲۴۶۹	تولید منسوجات
۱۱۹۶۴	۱۶۷۹	۳۲۹۹	۱۶۰۶	تولید پوشاک و عمل آوردن و رنگ کردن پوست خردار
۱۴۸۰۴	۴۹۶۳	۱۶۱۷	۱۲۴۳۱	دباغی و عمل آوردن چرم ، ساخت کیف چمدان زین و یراق و تولید کفش
۴۱۹۳۵	۱۳۹۷۹	۵۸۶۰	۷۰۸۶۲	تولید چوب و محصولات چوبی و چوب پنبه (غیر مبلمان) و ساخت کالا از نی و مواد حصیری
۹۹۰۴۰۶	۶۱۹۹۷	۳۶۷۵۸۶	۳۸۵۳	تولید کاغذ و محصولات کاغذی
۱۰۴۴۴	۲۲۴۰۱	۲۹۵۳۲	۲۳۵۴۶	انتشار، چاپ و تکثیر رسانه های ضبط شده
۱۲۹۰۰	۲۶۴۳۰	۴۷۸۲	۲۶۵۹۶۲	صنایع تولید زغال کک ، پالایشگاه های نفت و سوخت های هسته ای
۱۵۶۱۰۶۸	۱۴۷۴۳۷۰	۷۲۳۹۰۲۵	۵۲۲۸۹۰	صنایع تولید مواد و محصولات شیمیایی
۶۷۶۵۰۷	۴۱۷۱۸۸	۴۳۸۹۶۵	۱۴۱۷۹۲۶	تولید محصولات لاستیکی و پلاستیکی
۱۶۲۳۰۴۷	۴۱۸۸۶۵	۲۲۹۴۸۴۳	۸۷۸۹۷	تولید سایر محصولات کانی غیر فلزی
۴۴۲۴۷۹۹	۷۳۷۸۴۴۵	۴۳۱۰۱۵	۵۳۸۲۸۲	تولید فلزات اساسی
۶۱۸۹۸۰	۵۱۸۴۲۸	۳۰۳۴۰۶	۳۲۵۵۸۴	تولید محصولات فلزی فابریکی به جز ماشین آلات و تجهیزات
۲۵۷۸۹۴	۲۴۶۳۰۵	۲۵۴۳۰۰	۱۷۹۵۴۹	تولید ماشین آلات و تجهیزات طبقه بندی نشده در جای دیگر
.	.	.	۶۲۰	تولید ماشین آلات اداری و حسابگر و محاسباتی
۳۱۵۶۲۸	۱۶۴۰۴۸	۳۸۰۹۱۵	۳۷۵۷۱	تولید ماشین آلات مولد و انتقال برق و دستگاه های برقی طبقه بندی نشده در جای دیگر
۹۱۱۵	.	۱۳۸۹	۳۳۹۶	تولید رادیو و تلویزیون و دستگاهها و وسایل ارتباطی
۸۱۲۹۰	۸۲۲۳۰	۱۷۲۹۲	۲۸۸۶۷۰	تولید ابزار پزشکی و ابزار اپتیکی و ابزار دقیق و ساعت های مچی و انواع دیگر ساعت
۱۱۴۲۷	۲۸۲۷۸۳	۱۴۰۷۳۹	۲۵۵۶۷	تولید وسایل نقلیه موتوری ، تریلر و نیم تریلر
.	۳۰۸۲۱	۱۳۶۹	۱۱۵۳۰	تولید سایر وسایل حمل و نقل
۹۵۶۵۳	۲۵۸۸۵	۹۳۳۰	۲۴۰۰	تولید مبلمان و مصنوعات طبقه بندی نشده در جای دیگر
۲۲۰۸۳	۴۱۵۰۱	۱۴۸۰۲	.	باز یافت
.	.	.	.	تولید انرژی
۳۷۲۶۲	۲۶۴۵۸	.	.	فعالیت های پشتیبانی و کمکی حمل و نقل؛ فعالیت های اژانس های مسافرتی ..
.	.	.	.	کامپیوتر و فعالیت های مربوطه
.	.	.	.	تحقیق و توسعه
۳۴۴۶۵	۱۲۲۸۳۶	.	.	سایر فعالیت های خدمات مهندسی
.	.	.	.	فاضلاب و دفع زباله بهداشت محیط و سایر فعالیت های مشابه
.	.	.	.	جمع آوری تصفیه و توزیع آب

۴-۰۸- سرمایه گذاری کارگاه های صنعتی دارای پروانه بهره برداری صادر شده^(۱) توسط اداره کل صنعت، معدن و تجارت بر حسب نوع فعالیت (دنباله)
(میلیون ریال)

۱۴۰۰	۱۳۹۹	۱۳۹۸	۱۳۹۷	فعالیت
۷۷۰۲۱۵۴۹	۴۶۹۹۱۶۹۱	۷۶۴۵۹۲۱۷	۴۲۳۷۴۲۴۵	جمع
.	.	.	.	استخراج زغال سنگ و لینیٹ
۱۴۶۶۷۲۸	۸۲۳۱۷۷۴	۴۳۳۷۶۰۵۰	۲۱۰۳۹۴۶۷	استخراج کانه های فلزی
۱۸۳۹۶۹۵	۵۱۰۲۲۹	۱۲۶۵۸۵	۳۱۴۸۵	استخراج سایر معادن
۴۷۷۷۵۵۱	۳۱۰۸۵۲۳	۹۷۸۳۸۱	۲۹۷۳۳۷۴	صنایع مواد غذایی و آشامیدنی
۳۹۷۴۰	.	.	.	تولید محصولات از توتون و تنباکو-سیگار
۲۹۱۸۳۲۴	۴۶۰۴۶۱	۲۶۹۹۸۴	۱۳۴۴۹۴	تولید منسوجات
۲۲۴۹۰	۲۳۷۱۰	۱۷۷۱۹	۹۷۱۱	تولید پوشاک و عمل آوردن و رنگ کردن پوست خردار
۱۴۱۱۱۱۴	۴۳۹۴۰	۱۳۰۲	۳۰۰۱۲	دباغی و عمل آوردن چرم ، ساخت کیف چمدان زین و یراق و تولید کفش
۱۶۹۹۹۸	۱۷۹۴۰۱	.	۱۶۰۰۰	تولید چوب و محصولات چوبی و چوب پنبه (غیر مبلمان) و ساخت کالازنی و مواد حصیری
۲۳۶۴۴۸۸	۴۳۶۵۴۳	۶۱۷۰۲۷	۲۰۱۷۳۲	تولید کاغذ و محصولات کاغذی
۲۰۱۱۲۷۵	۱۲۸۰۱۵	۱۳۷۲۰۰	۵۷۳۴۲	انتشار، چاپ و تکثیر رسانه های ضبط شده
۸۸۹۶۵۱	۲۶۲۹۸۰	۱۶۰۶۰	۹۲۰۸۱	صنایع تولید زغال کک ، پالایشگاه های نفت و سوخت های هسته ای ..
۶۵۳۸۱۲۸	۲۲۴۷۳۷۰	۱۳۴۹۰۲۴	۴۱۳۹۱۵	صنایع تولید مواد و محصولات شیمیایی
۲۵۹۰۱۹۶	۱۷۳۲۵۰۵	۱۶۷۴۳۶۸	۱۹۱۰۸۱۵	تولید محصولات لاستیکی و پلاستیکی
۹۲۹۲۲۲۹	۱۳۳۳۵۰۱۶	۸۱۳۷۳۹۳	۵۶۴۵۶۴۴	تولید سایر محصولات کانی غیر فلزی
۳۶۵۷۸۵۴	۱۲۲۳۲۳۳	۱۳۵۱۵۷۹۸	۶۵۱۴۴۴۴	تولید فلزات اساسی
۶۲۸۱۷۵۹	۱۷۲۸۴۸۷	۱۳۹۲۱۴۷	۶۵۴۶۳۲	تولید محصولات فلزی فابریکی به جز ماشین آلات و تجهیزات
۲۵۱۹۴۵۲۶	۳۴۹۳۶۴۴	۱۰۸۲۸۹۱	۵۲۲۸۵۹	تولید ماشین آلات و تجهیزات طبقه بندی نشده در جای دیگر
۱۰۸۴۴	۳۴۵۲۰	۲۸۹۶	.	تولید ماشین آلات اداری و حسابگر و محاسبات
۱۳۵۱۵۳۳	۱۰۳۳۶۷۷	۱۵۱۲۶۷۲	۷۴۸۰۱۲	تولید ماشین آلات مولد و انتقال برق و دستگاه های برقی طبقه بندی نشده در جای دیگر
۳۶۳۴۳۴	۴۰۴۸۱	.	۱۱۸۷۱	تولید رادیو و تلویزیون و دستگاهها و وسایل ارتباطی
۹۴۸۹۲۰	۱۵۲۰۲۰۵	۳۶۱۶۸۶	۷۰۹۷۳	تولید ابزار پزشکی و ابزار اپتیکی و ابزار دقیق و ساعت های مچی و انواع دیگر ساعت
۲۴۱۷۸۹۹	۲۹۲۱۰۰۶	۲۹۴۹۲۵	۸۸۷۹۳۵	تولید وسایل نقلیه موتوری ، تریلر و نیم تریلر
۳۴۶۷۶	۱۲۷۰۳۵	۲۹۴۹۲۵	.	تولید سایر وسایل حمل و نقل
۱۱۲۹۰۵۶	۱۶۶۱۹۵	۱۲۴۷۵۷	۲۰۳۷۷۷	تولید مبلمان و مصنوعات طبقه بندی نشده در جای دیگر
.	۴۳۰۳۳	۱۲۰۸۱۲	۸۵۸۳۲	باز یافت
.	.	.	.	تولید انرژی
.	.	.	.	فعالیت های پشتیبانی و کمکی حمل و نقل؛ فعالیت های اژانس های مسافرتی
.	.	.	.	کامپیوتر و فعالیت های مربوطه
.	.	.	.	تحقیق و توسعه
۵۶۳۳۴۱	۳۹۵۹۷۰۸	۳۵۳۶۱۵	۱۱۷۸۳۸	سایر فعالیت های خدمات مهندسی
.	.	.	.	فاضلاب و دفع زباله بهداشت محیط و سایر فعالیت های مشابه
.	.	.	.	جمع آوری تصفیه و توزیع آب

(۱) شامل پروانه های بهره برداری صادره جهت واحدهای جدید راه اندازی شده، توسعه واحدهای موجود و واحدهای فاقد جواز تاسیس می باشد.
ماخذ - اداره کل صنعت، معدن و تجارت خراسان رضوی .

۰۵-۰۸- تعداد کارگاه‌های صنعتی ده نفر کارکن و بیش تر برحسب نوع فعالیت، نحوه مدیریت و طبقات کارکن

کل کارگاه ها				سال و فعالیت
۱۰۰ نفر و بیش تر	۵۰-۹۹ نفر	۱۰-۴۹ نفر	جمع	
۰۰۰	۰۰۰	۰۰۰	۰۰۰	۱۳۸۰
۱۷۴	۱۵۳	۱۰۳۶	۱۳۶۳	۱۳۸۵
۱۷۹	۱۷۶	۶۵۸	۱۰۱۳	۱۳۹۰
۲۲۰	۲۵۳	۱۸۵۵	۲۳۲۹	۱۳۹۴ ^(۱)
۲۱۶	۲۱۸	۱۷۰۳	۲۱۳۶	۱۳۹۵
۲۲۲	۱۹۲	۱۷۵۰	۲۱۶۴	۱۳۹۶
۲۲۲	۲۲۷	۱۷۳۱	۲۱۸۰	۱۳۹۷
۲۲۹	۲۰۴	۱۸۲۴	۲۲۵۸	۱۳۹۸
				تولید فراورده‌های غذایی؛ تولید انواع آشامیدنی‌ها؛ تولید فراورده‌های
۶۹	۵۸	۴۸۱	۶۰۸	توتون و تنباکو
۱۶	۳	۴۴	۶۳	تولید منسوجات
۲	۱	۴۰	۴۳	تولید پوشاک
۲	۲	۱۶	۲۰	تولید چرم و فرآورده های وابسته
				تولید چوب و فرآورده های چوب و چوب پنبه به‌جز میلمان - ساخت کالا از
۰	۱	۱۳	۱۴	حصیر و مواد حصیربافی
۴	۵	۲۳	۳۲	تولید کاغذ و فرآورده های کاغذی
۳	۰	۴۰	۴۳	چاپ و تکثیر رسانه‌های ضبط شده
۱	۰	۱۱	۱۲	تولید کک و فرآورده های حاصل از پالایش نفت
۸	۶	۷۷	۹۱	تولید مواد شیمیایی و فرآورده های شیمیایی
۴	۹	۶	۱۹	تولید داروها و فرآورده های دارویی شیمیایی و گیاهی
۹	۱۶	۱۵۱	۱۷۶	تولید فرآورده های لاستیکی و پلاستیکی
۳۶	۲۴	۳۹۹	۴۵۹	تولید سایر فرآورده های معدنی غیر فلزی
۹	۷	۴۶	۶۲	تولید فلزات پایه
۴	۱۷	۱۵۷	۱۷۷	تولید محصولات فلزی ساخته شده، به جز ماشین آلات و تجهیزات
۱	۱	۱۳	۱۵	ساخت محصولات رایانه ای، الکترونیکی و نوری
۱۸	۱۶	۹۳	۱۲۷	تولید تجهیزات برقی
				تولید ماشین آلات و تجهیزات طبقه بندی نشده در جای دیگر؛ تعمیر
۱۴	۱۹	۹۲	۱۲۴	و نصب ماشین آلات و تجهیزات
۲۵	۹	۶۶	۱۰۰	تولید وسایل نقلیه موتوری، تریلر و نیم تریلر
۰	۰	۳	۳	تولید سایر تجهیزات حمل و نقل
۲	۹	۴۰	۵۱	تولید میلمان
۳	۲	۱۵	۲۰	تولید سایر مصنوعات طبقه بندی نشده در جای دیگر

۰۵-۰۸- تعداد کارگاه‌های صنعتی ده نفر کارکن و بیش تر برحسب نوع فعالیت، نحوه مدیریت و طبقات کارکن (دنباله)

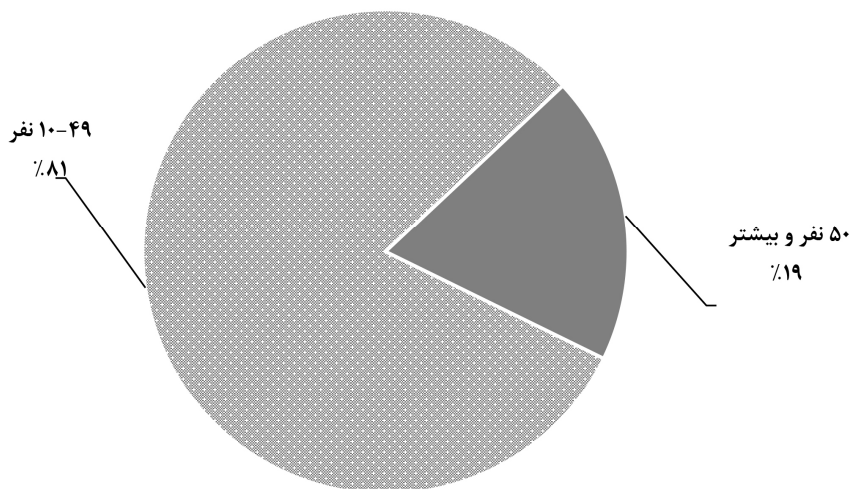
عمومی				سال و فعالیت
۱۰۰ نفر و بیش تر	۵۰-۹۹ نفر	۱۰-۴۹ نفر	جمع	
... ۱۳۸۰
۱۷	۸	۲۱	۴۶ ۱۳۸۵
۶	۴	۱۶	۲۶ ۱۳۹۰
۱۱	۲	۱۸	۳۱ ۱۳۹۴ ^(۱)
۹	۲	۳۶	۴۷ ۱۳۹۵
۲	۲	۰	۴ ۱۳۹۶
۱	۱	۳۵	۳۷ ۱۳۹۷
۱۰	۳	۰	۱۳ ۱۳۹۸
...	تولید فراورده‌های غذایی ؛ تولید انواع آشامیدنی‌ها ؛ تولید فراورده‌های
...	توتون و تنباکو
...	تولید منسوجات
...	تولید پوشاک
...	تولید چرم و فرآورده های وابسته
...	تولید چوب و فرآورده های چوب و چوب پنبه به‌جز میلمان - ساخت کالا از
...	حصیر و مواد حصیربافی
...	تولید کاغذ و فرآورده های کاغذی
...	چاپ و تکثیر رسانه‌های ضبط شده
...	تولید کک و فرآورده های حاصل از پالایش نفت
...	تولید مواد شیمیایی و فرآورده های شیمیایی
...	تولید داروها و فرآورده های دارویی شیمیایی و گیاهی
...	تولید فرآورده های لاستیکی و پلاستیکی
...	تولید سایر فرآورده های معدنی غیر فلزی
...	تولید فلزات پایه
...	تولید محصولات فلزی ساخته شده، به جز ماشین آلات و تجهیزات
...	ساخت محصولات رایانه ای، الکترونیکی و نوری
...	تولید تجهیزات برقی
...	تولید ماشین آلات و تجهیزات طبقه بندی نشده در جای دیگر؛ تعمیر
...	و نصب ماشین آلات و تجهیزات
...	تولید وسایل نقلیه موتوری، تریلر و نیم تریلر
...	تولید سایر تجهیزات حمل و نقل
...	تولید میلمان
...	تولید سایر مصنوعات طبقه بندی نشده در جای دیگر

۰۵-۰۸- تعداد کارگاه‌های صنعتی ده نفر کارکن و بیش تر برحسب نوع فعالیت، نحوه مدیریت و طبقات کارکن (دنباله)

خصوصی				سال و فعالیت
۱۰۰ نفر و بیش تر	۵۰-۹۹ نفر	۱۰-۴۹ نفر	جمع	
...	۱۳۸۰
۱۵۷	۱۴۵	۱۰۱۵	۱۳۱۷	۱۳۸۵
۱۷۳	۱۷۲	۶۴۲	۹۸۷	۱۳۹۰
۲۰۹	۲۵۱	۱۸۳۷	۲۲۹۸	۱۳۹۴ ^(۱)
۲۰۷	۲۱۶	۱۶۶۶	۲۰۸۹	۱۳۹۵
۲۲۰	۱۹۰	۱۷۵۰	۲۱۶۰	۱۳۹۶
۲۲۱	۲۲۶	۱۶۹۶	۲۱۴۳	۱۳۹۷
۲۱۹	۲۰۲	۱۸۲۵	۲۲۴۶	۱۳۹۸
...	تولید فراورده‌های غذایی؛ تولید انواع آشامیدنی‌ها؛ تولید فراورده‌های توتون و تنباکو
...	تولید منسوجات
...	تولید پوشاک
...	تولید چرم و فراورده‌های وابسته
...	تولید چوب و فراورده‌های چوب و چوب پنبه به‌جز میلمان - ساخت کالا از حصیر و مواد حصیربافی
...	تولید کاغذ و فراورده‌های کاغذی
...	چاپ و تکثیر رسانه‌های ضبط شده
...	تولید کک و فراورده‌های حاصل از پالایش نفت
...	تولید مواد شیمیایی و فراورده‌های شیمیایی
...	تولید داروها و فراورده‌های دارویی شیمیایی و گیاهی
...	تولید فراورده‌های لاستیکی و پلاستیکی
...	تولید سایر فراورده‌های معدنی غیرفلزی
...	تولید فلزات پایه
...	تولید محصولات فلزی ساخته شده، به‌جز ماشین‌آلات و تجهیزات
...	ساخت محصولات رایانه‌ای، الکترونیکی و نوری
...	تولید تجهیزات برقی
...	تولید ماشین‌آلات و تجهیزات طبقه بندی نشده در جای دیگر؛ تعمیر و نصب ماشین‌آلات و تجهیزات
...	تولید وسایل نقلیه موتوری، تریلر و نیم تریلر
...	تولید سایر تجهیزات حمل و نقل
...	تولید میلمان
...	تولید سایر مصنوعات طبقه بندی نشده در جای دیگر

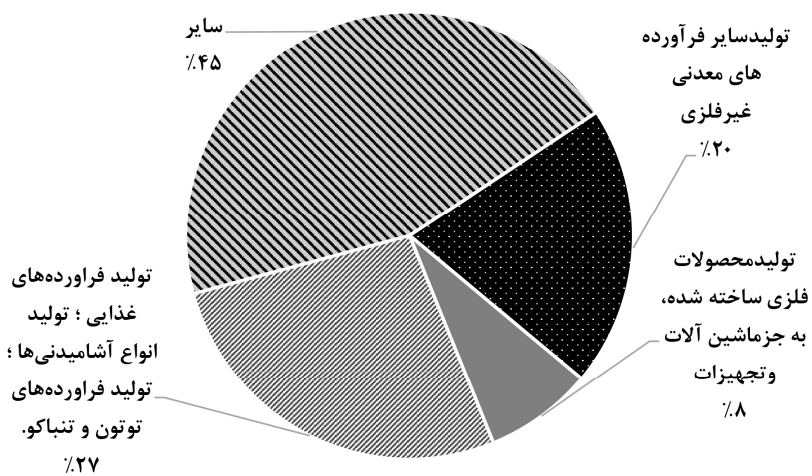
(۱) به دلیل بهنگام سازی فهرست کارگاه‌های صنعتی ۱۰ نفر کارکن و بیشتر بر اساس منابع اداری، آمار کارگاه‌های صنعتی در سال ۱۳۹۴ نسبت به آمار منتشر شده قبلی متفاوت است و اطلاعات موجود، قابلیت مقایسه با آمار منتشر شده در سال‌های ۱۳۹۳ به قبل را ندارد. ماخذ - مرکز آمار ایران، دفتر صنعت، معدن و زیربنایی.

۸-۲- توزیع تعداد کارگاه های صنعتی دارای ده نفر کارکن و بیشتر استان بر حسب طبقات کارکن : ۱۳۹۸



مبنا : جدول ۸-۵

۸-۳- توزیع کارگاه های صنعتی دارای ده نفر کارکن و بیشتر استان بر حسب نوع فعالیت : ۱۳۹۸



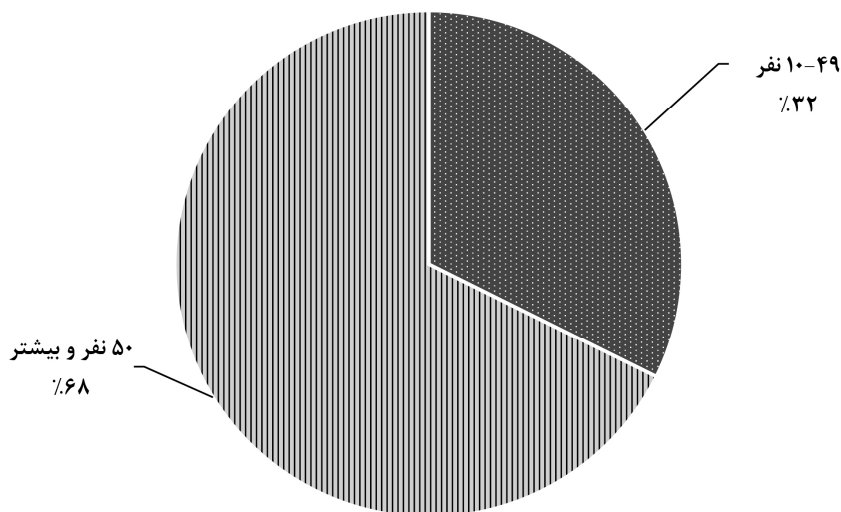
مبنا : جدول ۸-۵

۶-۸- تعداد شاغلان کارگاه های صنعتی دارای ده نفر کارکن و بیش تر برحسب جنس، مزد و حقوق بگیران و کارکنان بدون مزد و حقوق

سال و طبقات کارکن	کل شاغلان	مزد و حقوق بگیران			کارکنان بدون مزد و حقوق		
		مرد و زن	مرد	زن	مرد و زن	مرد	زن
۱۳۸۰	۰۰۰	۰۰۰	۰۰۰	۰۰۰	۰۰۰	۰۰۰	
۱۳۸۵	۸۴۶۰۵	۸۳۷۸۴	۷۳۱۲۰	۱۰۶۶۴	۸۲۱	۷۹۹	
۱۳۹۰	۸۴۴۰۹	۸۴۰۰۱	۷۳۵۹۳	۱۰۴۰۸	۴۰۸	۳۹۷	
۱۳۹۴ ^(۱)	۱۱۶۵۴۰	۱۱۵۲۷۳	۱۰۰۲۰۰	۱۵۰۷۴	۱۲۶۷	۱۲۱۸	
۱۳۹۵	۱۱۳۲۲۵	۱۱۲۰۵۵	۹۷۴۸۷	۱۴۵۶۷	۱۱۷۱	۱۱۳۴	
۱۳۹۶	۱۱۳۶۵۳	۱۱۲۴۹۱	۹۷۳۴۹	۱۵۱۴۱	۱۱۶۲	۱۱۴۰	
۱۳۹۷	۱۱۴۶۹۹	۱۱۳۴۷۴	۹۸۵۰۴	۱۴۹۷۰	۱۲۲۵	۱۱۹۴	
۱۳۹۸	۱۱۶۷۹۲	۱۱۵۵۳۶	۱۰۰۱۰۱	۱۵۴۳۵	۱۲۵۶	۱۲۰۲	
۱۰-۴۹ نفر	۳۷۷۶۴	۳۶۵۶۸	۳۱۸۳۹	۴۷۲۹	۱۱۹۶	۱۱۴۲	
۵۰-۹۹ نفر	۱۳۸۱۰	۱۳۷۵۸	۱۱۵۶۶	۲۱۹۱	۵۲	۵۲	
۱۰۰ نفر بیشتر	۶۵۲۱۸	۶۵۲۱۱	۵۶۶۹۵	۸۵۱۵	۷	۷	

(۱) به دلیل بهنگام سازی فهرست کارگاههای صنعتی ۱۰ نفر کارکن و بیشتر بر اساس منابع اداری، آمار کارگاههای صنعتی در سال ۱۳۹۴ نسبت به آمار منتشر شده قبلی متفاوت است و اطلاعات موجود، قابلیت مقایسه با آمار منتشر شده در سالهای ۱۳۹۳ به قبل را ندارد. ماخذ - مرکز آمار ایران. دفتر صنعت، معدن و زیربنایی.

۴-۸- توزیع شاغلان کارگاه های صنعتی دارای ده نفر کارکن و بیشتر استان بر حسب طبقات کارکن : ۱۳۹۸



مبنا : جدول ۶-۸

۰۷-۰۸ - تعداد شاغلان کارگاه‌های صنعتی دارای ده نفر کارکن و بیش تر برحسب نوع فعالیت و طبقات کارکن: ۱۳۹۸

سال و فعالیت	جمع	۱۰-۴۹ نفر	۵۰-۹۹ نفر	۱۰۰ نفر و بیش تر
جمع کل^(۱)	۱۱۶۷۹۲	۳۷۷۶۴	۱۳۸۱۰	۶۵۲۱۸
تولید فراورده‌های غذایی؛ تولید انواع آشامیدنی‌ها؛ تولید فراورده‌های توتون و تنباکو	۲۹۸۶۷	۱۰۳۳۵	۴۱۴۷	۱۵۳۸۵
تولید منسوجات	۸۲۵۹	۹۲۸	۲۲۵	۷۱۰۶
تولید پوشاک	۱۰۰۹	۶۹۶
تولید چرم و فرآورده های وابسته	۱۲۵۴	۲۹۵
تولید چوب و فرآورده های چوب و چوب پنبه به‌جز مبلمان - ساخت کالا از حصیر و مواد حصیریافی	۳۲۵
تولید کاغذ و فرآورده های کاغذی	۱۸۴۱	۵۸۱	۳۱۸	۹۴۲
چاپ و تکثیر رسانه‌های ضبط شده	۱۸۹۵	۸۳۱	۰	۱۰۶۴
تولید کک و فرآورده های حاصل از پالایش نفت	۳۰۴
تولید مواد شیمیایی و فرآورده های شیمیایی	۳۳۳۸	۱۶۷۰	۴۴۱	۱۲۲۷
تولید داروها و فرآورده های دارویی شیمیایی و گیاهی	۱۸۰۸	۱۳۱	۵۴۴	۱۱۳۳
تولید فرآورده های لاستیکی و پلاستیکی	۶۳۱۸	۲۹۹۰	۱۱۷۱	۲۱۵۷
تولید سایر فرآورده های معدنی غیرفلزی	۲۰۲۵۵	۷۶۲۹	۱۴۳۹	۱۱۱۸۷
تولید فلزات پایه	۵۵۲۰	۱۲۰۰	۵۰۳	۳۸۱۷
تولید محصولات فلزی ساخته شده، به جز ماشین آلات و تجهیزات	۴۴۸۳	۳۰۰۶	۹۵۳	۵۲۴
ساخت محصولات رایانه ای، الکترونیکی و نوری	۴۹۳	۲۶۱
تولید تجهیزات برقی	۷۸۲۹	۲۰۷۵	۱۱۰۸	۴۶۴۶
تولید ماشین آلات و تجهیزات طبقه بندی نشده در جای دیگر؛ تعمیر و نصب ماشین آلات و تجهیزات	۵۴۹۹	۱۸۱۳	۱۲۷۳	۲۴۱۳
تولید وسایل نقلیه موتوری، تریلر و نیم تریلر	۱۳۷۸۸	۱۵۴۸	۵۶۱	۱۱۶۷۹
تولید سایر تجهیزات حمل و نقل	۱۰۱	۱۰۱	۰	۰
تولید مبلمان	۱۷۵۵
تولید سایر مصنوعات طبقه بندی نشده در جای دیگر	۸۵۱

(۱) اختلاف در سرجمع به دلیل عدم دسترسی به اطلاعات برخی اجزا می باشد.

ماخذ - مرکز آمار ایران، دفتر صنعت، معدن و زیربنایی.

۰۸-۰۸- جبران خدمات مزد و حقوق بگیران کارگاه های صنعتی دارای ده نفر کارکن و بیش تر بر حسب نوع فعالیت و طبقات کارکن: ۱۳۹۸ (میلیون ریال)

سال و فعالیت	جمع	۱۰-۴۹ نفر	۵۰-۹۹ نفر	۱۰۰ نفر و بیش تر
جمع کل^(۱)	۴۵۲۰۷۹۵۶	۱۲۳۰۷۵۰۲	۴۱۹۹۲۰۸	۲۸۷۰۱۲۴۶
تولید فراورده های غذایی ؛ تولید انواع آشامیدنی ها ؛ تولید فراورده های توتون و تنباکو	۱۱۳۵۷۳۱۳	۳۶۶۳۴۲۸	۱۱۸۱۲۰۳	۶۵۱۲۶۸۲
تولید منسوجات	۲۷۳۱۳۸۶	۲۴۹۹۷۳	۱۱۴۶۶۳	۲۳۶۶۷۵۰
تولید پوشاک	۲۴۷۷۲۶	۱۳۰۴۶۶
تولید چرم و فرآورده های وابسته	۴۴۹۰۸۰	۷۲۶۸۴
تولید چوب و فرآورده های چوب و چوب پنبه به جز مبلمان - ساخت کالا از حصیر و مواد حصیریافی	۸۱۵۰۱
تولید کاغذ و فرآورده های کاغذی	۶۰۲۹۱۴	۱۶۸۳۹۰	۱۰۴۹۷۶	۳۲۹۵۴۸
چاپ و تکثیر رسانه های ضبط شده	۶۱۷۴۸۲	۲۳۴۴۸۸	.	۳۸۲۹۹۴
تولید کک و فرآورده های حاصل از پالایش نفت	۹۵۵۴۶
تولید مواد شیمیایی و فرآورده های شیمیایی	۱۱۴۱۰۵۱	۵۶۲۵۶۸	۱۲۷۲۳۹	۴۵۱۲۴۴
تولید داروها و فرآورده های دارویی شیمیایی و گیاهی	۹۸۲۳۰۳	۲۹۸۰۶	۱۵۹۳۸۰	۷۹۳۱۱۸
تولید فرآورده های لاستیکی و پلاستیکی	۲۳۷۳۲۲۴	۸۱۲۶۰۷	۴۸۶۰۱۵	۱۰۰۴۶۰۲
تولید سایر فرآورده های معدنی غیر فلزی	۵۸۶۹۳۱۵	۱۸۳۴۳۷۰	۴۱۵۱۶۸	۳۶۱۹۷۷۷
تولید فلزات پایه	۴۲۳۱۲۷۰	۵۸۹۵۹۳	۱۴۹۸۲۴	۳۴۹۱۸۵۳
تولید محصولات فلزی ساخته شده، به جز ماشین آلات و تجهیزات	۲۱۰۵۱۵۵	۱۶۴۷۰۳۴	۲۶۶۹۳۶	۱۹۱۱۸۴
ساخت محصولات رایانه ای، الکترونیکی و نوری	۲۱۳۹۲۰	۶۵۸۲۸
تولید تجهیزات برقی	۲۹۴۲۲۶۵	۷۰۹۵۸۳	۳۰۹۵۴۰	۱۹۲۳۱۴۲
تولید ماشین آلات و تجهیزات طبقه بندی نشده در جای دیگر؛ تعمیر و نصب ماشین آلات و تجهیزات	۱۷۱۱۷۵۵	۵۱۴۸۵۳	۴۲۰۴۹۹	۷۷۶۴۰۳
تولید وسایل نقلیه موتوری، تریلر ونیم تریلر	۶۶۷۲۵۹۴	۴۱۶۱۹۷	۱۵۹۰۵۳	۶۰۹۷۳۴۴
تولید سایر تجهیزات حمل و نقل	۲۹۳۲۳	۲۹۳۲۳	.	.
تولید مبلمان	۴۷۷۰۱۹
تولید سایر مصنوعات طبقه بندی نشده در جای دیگر	۲۷۵۸۱۵

(۱) اختلاف در سرجمع به دلیل عدم دسترسی به اطلاعات برخی اجزا می باشد. ماخذ - مرکز آمار ایران. دفتر صنعت، معدن و زیربنایی.

۰۹-۰۸- جبران خدمات مزد و حقوق بگیران کارگاه‌های صنعتی دارای ده نفر کارکن و بیش تر برحسب جنس و طبقات کارکن (میلیون ریال)

مرد و زن			سال و طبقات کارکن
سایر پرداختی ها	مزد و حقوق	جمع	
... ۱۳۸۰
۱۱۱۰۸۷۴	۲۰۴۴۱۳۶	۳۱۵۵۰۱۰ ۱۳۸۵
۲۷۳۵۲۳۰	۴۳۹۱۶۲۵	۷۱۲۶۸۵۵ ۱۳۹۰
۶۹۵۶۲۰۳	۱۳۹۷۳۷۸۷	۲۰۹۲۹۹۹۰ ^(۱) ۱۳۹۴
۸۶۴۱۰۲۸	۱۴۲۹۰۲۲۹	۲۲۹۳۱۲۵۷ ۱۳۹۵
۹۰۷۷۷۰۴	۱۸۶۱۸۲۷۹	۲۷۶۹۵۹۸۳ ۱۳۹۶
۹۸۱۹۷۶۹	۲۲۹۲۰۹۱۹	۳۲۷۴۰۶۸۸ ۱۳۹۷
۱۲۶۸۳۹۹۲	۳۲۵۲۳۹۶۵	۴۵۲۰۷۹۵۶ ۱۳۹۸
۱۸۵۸۷۹۱	۱۰۴۴۸۷۱۱	۱۲۳۰۷۵۰۲ ۱۰-۴۹ نفر
۱۰۳۶۴۷۸	۳۱۶۲۷۳۰	۴۱۹۹۲۰۸ ۵۰-۹۹ نفر
۹۷۸۸۷۲۲	۱۸۹۱۲۵۲۴	۲۸۷۰۱۲۴۶ ۱۰۰ نفر و بیش تر

مرد			سال و طبقات کارکن
سایر پرداختی ها	مزد و حقوق	جمع	
... ۱۳۸۰
۱۰۲۹۵۰۱	۱۸۳۷۲۶۸	۲۸۶۶۷۶۹ ۱۳۸۵
۲۵۱۸۳۵۹	۳۹۰۶۲۷۹	۶۴۲۴۶۳۸ ۱۳۹۰
۶۲۴۹۴۰۶	۱۲۴۲۵۵۸۹	۱۸۶۷۴۹۹۴ ^(۱) ۱۳۹۴
۷۸۲۵۹۰۰	۱۲۶۳۹۶۸۱	۲۰۴۶۵۵۸۱ ۱۳۹۵
۸۱۸۲۹۵۱	۱۶۴۹۵۱۴۶	۲۴۶۷۸۰۹۶ ۱۳۹۶
۸۷۹۰۵۹۰	۲۰۴۸۰۰۰۶	۲۹۲۷۰۵۹۶ ۱۳۹۷
۱۱۴۳۶۶۶۰	۲۸۶۵۶۸۹۹	۴۰۰۹۳۵۵۹ ۱۳۹۸
۱۶۵۲۴۳۹	۹۱۵۵۷۹۱	۱۰۸۰۸۲۳۰ ۱۰-۴۹ نفر
۸۹۱۱۹۶	۲۷۱۲۶۲۶	۳۶۰۳۸۲۳ ۵۰-۹۹ نفر
۸۸۹۳۰۲۵	۱۶۷۸۸۴۸۱	۲۵۶۸۱۵۰۶ ۱۰۰ نفر و بیش تر

۹-۸-۰- جبران خدمات مزد و حقوق بگیران کارگاه‌های صنعتی دارای ده نفر کارکن و بیش تر برحسب جنس و طبقات کارکن (دنباله)
(میلیون ریال)

سال و طبقات کارکن		
جمع	زن مزد و حقوق	سایر پرداختی ها
...
۲۸۸۲۴۲	۲۰۶۸۶۸	۸۱۳۷۳
۷۰۲۲۱۷	۴۸۵۳۴۶	۲۱۶۸۷۱
۲۲۵۴۹۹۶ ^(۱)	۱۵۴۸۱۹۸	۷۰۶۷۹۸
۲۴۶۵۶۷۶	۱۶۵۰۵۴۸	۸۱۵۱۲۸
۳۰۱۷۸۸۷	۲۱۲۳۱۳۳	۸۹۴۷۵۴
۳۴۷۰۰۹۲	۲۴۴۰۹۱۳	۱۰۲۹۱۷۹
۵۱۱۴۳۹۸	۳۸۶۷۰۶۶	۱۲۴۷۳۳۳
۱۴۹۹۲۷۲	۱۲۹۲۹۲۰	۲۰۶۳۵۲
۵۹۵۳۸۶	۴۵۰۱۰۴	۱۴۵۲۸۲
۳۰۱۹۷۴۰	۲۱۲۴۰۴۲	۸۹۵۶۹۸

(۱) به دلیل بهنگام سازی فهرست کارگاه‌های صنعتی ۱۰ نفر کارکن و بیشتر بر اساس منابع اداری، آمار کارگاه‌های صنعتی در سال ۱۳۹۴ نسبت به آمار منتشر شده قبلی متفاوت است و اطلاعات موجود، قابلیت مقایسه با آمار منتشر شده در سالهای ۱۳۹۳ به قبل را ندارد.
 ماخذ - مرکز آمار ایران. دفتر صنعت، معدن و زیربنایی.

۱۰-۸- سرمایه‌گذاری (تغییرات اموال سرمایه‌ای) کارگاه‌های صنعتی دارای ده نفر کارکن و بیش‌تر
برحسب نوع اموال سرمایه‌ای و طبقات کارکن: ۱۳۹۸ (میلیون ریال)

وسایل نقلیه	تجهیزات اداری	ماشین آلات و ابزار و وسایل کار بادوام	جمع	سال و طبقات کارکن
...	۱۳۸۰.....
۹۲۵۴۲	۴۸۳۷۲	۹۸۳۲۴۴	۱۵۳۲۹۳۵	۱۳۸۵.....
۱۲۲۷۹۸	۸۷۲۹۳	۱۴۷۲۰۲۱	۲۲۱۹۸۳۶	۱۳۹۰.....
۳۰۶۰۵۲	۱۸۰۱۴۹	۴۳۲۹۰۲۷	۷۴۷۴۸۴۸	۱۳۹۴ ^(۱)
۲۳۷۶۳۶	۲۰۹۸۵۲	۵۵۶۶۸۵۵	۹۰۱۲۶۹۴	۱۳۹۵.....
۲۳۲۵۸۸	۲۷۳۶۰۵	۱۲۱۹۶۷۱۷	۱۶۶۶۴۶۶۳	۱۳۹۶.....
۳۵۹۶۲۳	۳۲۸۹۴۴	۱۶۲۵۷۷۰۷	۲۳۲۶۹۶۶۹	۱۳۹۷.....
۳۱۷۷۷۹	۵۹۰۵۷۵	۱۰۰۵۷۹۲۳	۱۹۳۱۲۷۱۰	۱۳۹۸.....
۵۳۶۴۱	۲۶۳۱۶	۱۴۵۱۲۶۴	۲۷۴۷۵۱۰	۱۰-۴۹ نفر.....
۳۱۸۴۹	۲۳۲۰۲۷	۵۶۲۷۴۱	۱۴۶۳۶۰۲	۵۰-۹۹ نفر.....
۲۳۱۱۸۰	۳۳۲۲۳۲	۸۰۴۲۹۱۸	۱۵۱۰۱۵۹۷	۱۰۰ نفر و بیش‌تر.....

نرم‌افزارهای کامپیوتری	زمین	ساختمان (بدون زمین)	سال و طبقات کارکن
...	۱۳۸۰.....
۳۵۹۴	۹۵۲۵۹	۳۰۹۹۲۳	۱۳۸۵.....
۱۱۱۹۰۹	-۲۷۳۷۰	۴۵۳۱۸۴	۱۳۹۰.....
۵۹۳۶۲	۹۰۱۸۹۶	۱۶۹۸۳۶۲	۱۳۹۴ ^(۱)
۶۲۲۴۱	۳۱۵۰۰۳	۲۶۲۱۱۰۷	۱۳۹۵.....
۶۰۸۱۰	۸۳۱۳۲۰	۳۰۶۹۶۲۳	۱۳۹۶.....
۱۸۶۸۶۱	۱۳۴۴۳۲۴	۴۷۹۲۲۰۹	۱۳۹۷.....
۳۷۹۲۶۱	۷۱۷۵۷۶۹	۱۸۱۳۵۱۳	۱۳۹۸.....
۱۸۰۱۹	۶۷۳۹۰۳	۵۲۴۳۶۸	۱۰-۴۹ نفر.....
۲۰۵۰۷۱	۳۳۳۰۹۱	۹۸۱۲۲	۵۰-۹۹ نفر.....
۱۴۶۱۷۱	۵۱۵۸۷۷۴	۱۱۹۰۳۲۳	۱۰۰ نفر و بیش‌تر.....

(۱) به دلیل بهنگام‌سازی فهرست کارگاه‌های صنعتی ۱۰ نفر کارکن و بیشتر بر اساس منابع اداری، آمار کارگاه‌های صنعتی در سال ۱۳۹۴ نسبت به آمار منتشر شده قبلی متفاوت است و اطلاعات موجود، قابلیت مقایسه با آمار منتشر شده در سالهای ۱۳۹۳ به قبل را ندارد. ماخذ - مرکز آمار ایران. دفتر صنعت، معدن و زیربنایی.

۱۱-۸- سرمایه گذاری (تغییرات اموال سرمایه ای) کارگاه های صنعتی دارای ده نفر کارکن و بیش تر
بر حسب نوع فعالیت و طبقات کارکن: ۱۳۹۸ (میلیون ریال)

سال و فعالیت	جمع	۱۰-۴۹ نفر	۵۰-۹۹ نفر	۱۰۰ نفر و بیش تر
جمع کل^(۱)	۱۹۳۱۲۷۱۰	۲۷۴۷۵۱۰	۱۴۶۳۶۰۳	۱۵۱۰۱۵۹۷
تولید فراورده های غذایی؛ تولید انواع آشامیدنی ها؛ تولید فراورده های توتون و تنباکو	۴۱۷۵۳۰	۱۴۹۹۷۴۰	۴۹۹۰۳۹	-۱۵۸۱۲۴۹
تولید منسوجات	۴۶۱۲۲۱	۱۰۳۵۹	۲۱۸۹۲	۴۲۸۹۶۹
تولید پوشاک	۴۱۳۳۳	۳۹۹۲۰
تولید چرم و فرآورده های وابسته	۵۳۵۸۱	۶۷۳۷
تولید چوب و فرآورده های چوب و چوب پنبه به جز مبلمان - ساخت کالا از حصیر و مواد حصیریافی	۱۶۷۷
تولید کاغذ و فرآورده های کاغذی	۱۵۷۸۹۳	۶۷۰۱۴	۴۲۱۹۵	۴۸۶۸۳
چاپ و تکثیر رسانه های ضبط شده	۳۳۳۳۱	۱۵۱۳۱	۰	۱۸۲۰۰
تولید کک و فرآورده های حاصل از پالایش نفت	۷۶۲۸
تولید مواد شیمیایی و فرآورده های شیمیایی	۱۱۴۰۰۷۳	۵۰۹۹۸	۴۵۳۶	۱۰۸۴۵۳۹
تولید داروها و فرآورده های دارویی شیمیایی و گیاهی	۲۴۳۵۰۹	۱۳۹۹۲	۱۱۶۸۲	۲۱۷۸۳۵
تولید فرآورده های لاستیکی و پلاستیکی	۲۰۵۸۱۸	۱۰۲۷۵۸	۸۰۸۹۹	۲۲۱۶۱
تولید سایر فرآورده های معدنی غیر فلزی	۸۵۱۳۴۶۳	۵۷۰۱۴۹	۷۸۹۳	۷۹۳۵۴۲۲
تولید فلزات پایه	۱۴۵۲۲۷۷	۱۱۰۴۲۴	۴۴۱۹۷۶	۸۹۹۸۱۷۷
تولید محصولات فلزی ساخته شده، به جز ماشین آلات و تجهیزات	۶۹۸۹۴	۶۵۳۵۸	۲۹۶۶	۱۵۷۰
ساخت محصولات رایانه ای، الکترونیکی و نوری	۱۹۴۲۰۰	۸۹۱۶
تولید تجهیزات برقی	۶۰۵۷۵۸	۴۵۹۴۴	۱۰۴۷۴۳	۴۵۵۰۷۲
تولید ماشین آلات و تجهیزات طبقه بندی نشده در جای دیگر؛ تعمیر و نصب ماشین آلات و تجهیزات	۵۷۳۷۱۱	۹۳۲۷	۱۸۷۱۶۷	۳۷۷۲۱۶
تولید وسایل نقلیه موتوری، تریلر و نیم تریلر	۵۰۴۳۵۸۷	۵۷۰۵۵	۸۹۷۱	۴۹۷۷۵۶۱
تولید سایر تجهیزات حمل و نقل	۴۸۷۳۲	۴۸۷۳۲	۰	۰
تولید مبلمان	۱۶۱۷۶
تولید سایر مصنوعات طبقه بندی نشده در جای دیگر	۳۱۳۱۵

(۱) اختلاف در سرجمع به دلیل عدم دسترسی به اطلاعات برخی اجزا می باشد.

ماخذ - مرکز آمار ایران، دفتر صنعت، معدن و زیربنایی.

۱۳-۰۸- ارزش ستانده های فعالیت صنعتی کارگاه های صنعتی دارای ده نفر کارکن و بیش تر
برحسب نوع فعالیت و طبقات کارکن
(میلیون ریال)

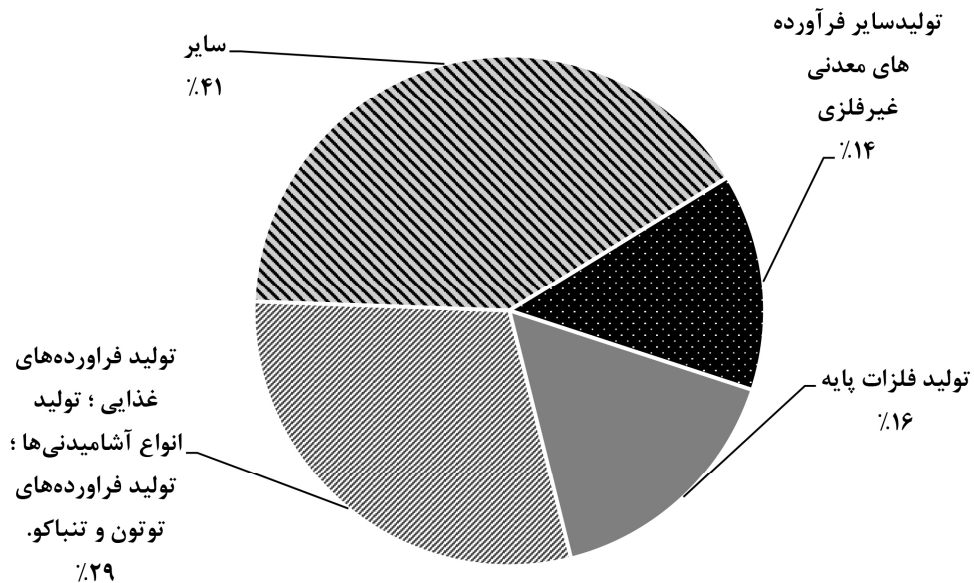
سال و فعالیت	جمع	۴۹-۱۰ نفر	۹۹-۵۰ نفر	۱۰۰ نفر و بیش تر
.....
.....
.....
..... ^(۱)	۱۸۶۷۵۱۶۸۷	۳۶۴۹۲۳۵۱	۲۱۹۰۵۱۱۷	۱۲۸۳۵۴۲۱۹
.....	۲۱۷۹۵۹۲۴۵	۴۳۴۹۸۶۳۱	۲۱۴۴۳۶۹۴	۱۵۳۰۱۶۹۲۰
.....	۲۸۵۶۶۲۸۳۰	۵۸۵۵۱۱۵۵	۲۸۷۵۹۵۹۳	۱۹۸۳۵۲۰۸۲
.....	۳۸۲۰۹۲۹۳۷	۸۶۵۷۳۴۹۲	۴۰۷۹۳۴۳۵	۲۵۴۷۲۶۰۱۰
..... ^(۲)	۵۶۵۷۵۱۰۴۳	۱۵۲۹۲۲۶۲۶	۵۱۸۰۹۷۴۷	۳۲۱۰۱۸۲۷۰
تولید فرآورده های غذایی ؛ تولید انواع آشامیدنی ها ؛ تولید فرآورده های توتون و تنباکو.....	۱۷۳۰۴۱۲۲۹	۵۹۷۱۹۴۹۸	۱۹۹۰۱۶۶۹	۹۳۴۲۰۰۶۲
تولید منسوجات	۲۴۱۸۲۹۴۳	۳۴۲۲۱۹۸	۸۶۲۷۳۳	۱۹۸۹۸۰۱۲
تولید پوشاک.....	۱۰۲۴۸۹۱	۳۸۶۰۵۰
تولید چرم و فرآورده های وابسته.....	۳۱۷۹۲۰۰	۳۶۳۹۴۳
تولید چوب و فرآورده های چوب و چوب پنبه به جز میلمان - ساخت کالا از حصیر و مواد حصیریافی	۳۳۹۵۷۰
تولید کاغذ و فرآورده های کاغذی	۷۵۰۰۳۶۸	۲۰۶۰۸۶۸	۴۷۱۱۶۶	۴۹۶۸۳۳۴
چاپ و تکثیر رسانه های ضبط شده	۳۱۸۷۲۸۱	۲۰۷۹۱۰۴	.	۱۱۰۸۱۷۷
تولید کک و فرآورده های حاصل از پالایش نفت	۱۱۳۳۳۲۶
تولید مواد شیمیایی و فرآورده های شیمیایی	۱۷۴۲۸۰۵	۷۰۴۴۷۴۲	۲۹۴۱۰۱۹	۷۴۴۳۰۴۴
تولید داروها و فرآورده های دارویی شیمیایی و گیاهی	۷۸۳۸۹۹۲	۱۶۰۶۳۶	۱۲۶۹۶۴۵	۶۴۰۸۷۱۱
تولید فرآورده های لاستیکی و پلاستیکی	۳۵۱۹۷۹۱۰	۱۷۴۱۴۲۵۰	۷۶۵۲۸۴۷	۱۰۱۳۰۸۱۳
تولید سایر فرآورده های معدنی غیر فلزی	۴۸۰۸۱۲۳۲	۱۲۳۰۸۱۰۵	۱۹۹۷۸۴۳	۳۳۷۷۵۲۸۴
تولید فلزات پایه	۶۷۱۰۰۸۰۹	۱۱۷۴۴۸۴۴	۲۱۰۲۲۰۸	۵۲۳۵۲۷۵۸
تولید محصولات فلزی ساخته شده، به جز ماشین آلات و تجهیزات	۲۴۷۵۴۲۳۶	۲۰۰۷۳۲۷۶	۱۴۳۰۲۰۰	۳۲۵۰۷۵۹
ساخت محصولات رایانه ای، الکترونیکی و نوری	۳۷۴۵۴۸۱	۵۱۶۸۴۸
تولید تجهیزات برقی	۳۴۳۴۶۱۸۷	۵۶۸۸۲۵۵	۳۹۰۰۱۳۸	۲۴۷۵۷۶۹۴
تولید ماشین آلات و تجهیزات طبقه بندی نشده در جای دیگر؛ تعمیر و نصب ماشین آلات و تجهیزات	۱۳۹۲۳۹۱۹	۳۳۶۶۵۴۶	۴۴۳۳۶۲۱	۶۱۲۳۷۵۲
تولید وسایل نقلیه موتوری، تریلر و نیم تریلر	۹۳۳۸۵۵۲۶	۲۷۱۹۸۶۶	۹۶۴۸۰۶	۹۰۱۵۰۸۵۴
تولید سایر تجهیزات حمل و نقل.....	۲۲۴۱۵۰	۲۲۴۱۵۰	.	.
تولید میلمان	۲۸۶۰۵۴۵
تولید سایر مصنوعات طبقه بندی نشده در جای دیگر	۲۸۲۴۴۴۱

(۱) به دلیل بهنگام سازی فهرست کارگاههای صنعتی ۱۰ نفر کارکن و بیشتر بر اساس منابع اداری، آمار کارگاههای صنعتی در سال ۱۳۹۴ نسبت به آمار منتشر شده قبلی متفاوت است و اطلاعات موجود، قابلیت مقایسه با آمار منتشر شده در سالهای ۱۳۹۳ به قبل را ندارد.

(۲) اختلاف در سرجمع به دلیل عدم دسترسی به اطلاعات برخی اجزا می باشد.

ماخذ - مرکز آمار ایران. دفتر صنعت، معدن و زیربنایی.

۸-۵- توزیع ارزش افزوده کارگاه های صنعتی دارای ده نفر کارکن و بیشتر استان بر حسب نوع فعالیت : ۱۳۹۸



مینا : جدول ۱۳-۸

۱۴-۰۸- ارزش افزوده فعالیت صنعتی کارگاه های صنعتی دارای ده نفر کارکن و بیش تر بر حسب نوع فعالیت و طبقات کارکن

سال و فعالیت	جمع	۴۹-۱۰ نفر	۹۹-۵۰ نفر	۱۰۰ نفر و بیش تر
.....
.....	۱۱۰۸۱۲۳۵	۱۵۴۱۶۴۹	۹۶۲۱۹۱	۸۵۸۴۳۹۵
.....	۲۶۹۲۶۱۱۲	۲۸۶۱۳۷۴	۲۲۷۴۲۹۱	۲۱۷۹۰۴۴۷
.....	۵۳۶۶۷۵۲۵ ^(۱)	۱۰۶۵۳۸۴۹	۵۸۲۶۹۷۴	۳۷۱۸۶۷۰۲
.....	۶۰۴۰۴۲۸۱	۱۱۴۷۶۸۱۸	۶۲۴۷۷۴۸	۴۲۶۷۹۷۱۵
.....	۷۷۸۲۶۴۲۲	۱۹۲۷۴۷۳۳	۸۱۴۶۰۶۹	۴۹۷۰۵۶۱۹
.....	۱۱۴۵۷۹۷۹۵	۲۵۳۹۱۰۹۱	۱۲۵۴۸۱۳۹	۷۶۶۴۰۵۶۵
.....	۱۷۶۹۸۳۵۱۱^(۲)	۴۵۱۷۴۶۳۸	۱۶۱۵۱۰۱۲	۱۱۵۶۵۷۸۶۰
تولید فراورده های غذایی ؛ تولید انواع آشامیدنی ها ؛ تولید فراورده های توتون و تنباکو.....	۵۲۱۲۴۹۹۶	۱۴۹۶۷۳۹۰	۵۱۹۴۶۶۳	۳۱۹۶۲۹۴۳
تولید منسوجات.....	۸۰۰۶۹۰۰	۱۰۸۵۳۵۳	۲۰۲۳۳۵	۶۷۱۹۲۱۲
تولید پوشاک.....	۴۶۸۳۹۳	۱۸۸۵۵۱
تولید چرم و فرآورده های وابسته.....	۱۳۳۶۸۴۶	۱۲۲۷۶۸
تولید چوب وفرآورده های چوب وچوب پنبه به جز مبلمان -ساخت کالا از حصیر وموادحصیریافی.....	۱۱۴۴۱۸
تولید کاغذ و فرآورده های کاغذی.....	۲۸۵۹۰۲۵	۶۶۱۵۶۰	۱۷۳۹۳۱	۲۰۲۳۵۳۵
چاپ و تکثیر رسانه های ضبط شده.....	۱۲۸۴۵۳۹	۶۰۰۵۳۵	۸۴۴۰۰۳
تولید کک و فرآورده های حاصل از پالایش نفت.....	۳۸۸۳۳۸
تولید موادشیمیایی و فرآورده های شیمیایی.....	۴۴۷۱۲۲۹	۱۹۸۲۳۳۷	۷۱۸۵۷۰	۱۷۷۰۳۲۲
تولید داروها وفرآورده های دارویی شیمیایی و گیاهی.....	۴۰۱۵۹۸۱	۳۴۸۳۱	۵۴۷۷۳۷	۳۴۳۳۴۱۳
تولید فرآورده های لاستیکی وپلاستیکی.....	۱۰۲۲۰۳۲۹	۴۵۲۹۷۷۳	۱۸۷۶۸۶۲	۳۸۱۳۶۹۴
تولید سایر فرآورده های معدنی غیرفلزی.....	۲۴۶۶۸۹۳۸	۶۲۵۱۲۸۱	۱۰۱۹۸۴۰	۱۷۰۹۷۸۱۶
تولید فلزات پایه.....	۲۸۴۵۴۴۰۲	۲۹۶۱۰۴۰	۵۰۸۴۴۹	۳۴۹۸۴۹۱۳
تولید محصولات فلزی ساخته شده، به جز ماشین آلات وتجهیزات.....	۶۲۹۱۶۸۹	۴۶۲۵۰۰۶	۴۳۴۵۳۶	۱۲۳۲۱۴۸
ساخت محصولات رایانه ای، الکترونیکی ونوری.....	۱۲۸۲۶۵۹	۲۹۵۹۸۷
تولید تجهیزات برقی.....	۸۳۷۹۴۸۹	۱۹۷۸۶۷۹	۱۱۵۵۶۳۱	۵۲۴۵۱۷۹
تولید ماشین آلات و تجهیزات طبقه بندی نشده در جای دیگر؛ تعمیر ونصب ماشین آلات و تجهیزات.....	۶۹۲۵۶۸۲	۲۰۵۲۱۳۳	۲۴۰۵۰۶۳	۲۴۶۸۴۸۶
تولید وسایل نقلیه موتوری، تریلر ونیم تریلر.....	۱۳۳۸۱۳۷۰	۹۵۹۲۴۱	۴۰۱۳۶۹	۱۲۰۲۰۷۶۱
تولید سایر تجهیزات حمل و نقل.....	۹۳۱۹۳	۹۳۱۹۳
تولید مبلمان.....	۱۶۵۱۶۰۱
تولید سایر مصنوعات طبقه بندی نشده در جای دیگر.....	۸۶۳۴۹۴

(۱) به دلیل بهنگام سازی فهرست کارگاه های صنعتی ۱۰ نفر کارکن و بیشتر بر اساس منابع اداری، آمار کارگاه های صنعتی در سال ۱۳۹۴ نسبت به آمار منتشر شده قبلی متفاوت است و اطلاعات موجود، قابلیت مقایسه با آمار منتشر شده در سالهای ۱۳۹۳ به قبل را ندارد.

(۲) اختلاف در سرجمع به دلیل عدم دسترسی به اطلاعات برخی اجزا می باشد.

ماخذ - مرکز آمار ایران، دفتر صنعت، معدن و زیربنایی.

۱۵-۰۸- پرداختی و دریافتی بابت خدمات غیر صنعتی کارگاه‌های صنعتی دارای ده نفر کارکن و بیش تر برحسب نوع فعالیت و طبقات کارکن (میلیون ریال)

پرداختی				سال و فعالیت
جمع	۱۰-۴۹ نفر	۵۰-۹۹ نفر	۱۰۰ نفر و بیش تر	
...	۱۳۸۰
...	۱۳۸۵
...	۱۳۹۰
۴۰۵۳۷۳۹	۳۹۸۵۹۰	۷۳۹۸۶۲	۵۱۹۲۱۹۱	۱۳۹۴ ^(۱)
۴۳۹۷۹۹۶	۴۲۴۰۲۷	۷۸۰۰۴۲	۵۶۰۲۰۶۶	۱۳۹۵
۵۱۱۲۶۰۶	۵۱۴۲۰۸	۱۳۴۱۹۲۷	۶۹۶۸۷۴۰	۱۳۹۶
۷۴۱۲۴۲۵	۷۳۱۴۴۷	۱۵۳۴۳۴۱	۹۶۷۸۲۱۳	۱۳۹۷
۱۱۹۳۸۱۷۶۰	۱۰۴۰۲۳۰	۳۱۸۱۶۵۴۳	۱۶۱۶۵۵۳۳	۱۳۹۸^(۲)
۳۵۰۰۲۹	۲۱۲۰۲۵	۱۲۳۰۶۱۵	۴۹۴۲۶۶۸	تولید فراورده‌های غذایی؛ تولید انواع آشامیدنی‌ها؛ تولید فراورده‌های توتون و تنباکو
۲۴۳۳۰۳	۲۰۱۴۶	۵۶۴۸۰	۳۱۹۹۲۹	تولید منسوجات
...	...	۱۱۳۳۶	۲۲۱۲۰	تولید پوشاک
...	...	۸۷۸۲	۳۶۳۳۵۷	تولید چرم و فرآورده‌های وابسته
...	۹۲۵۵	تولید چوب و فرآورده‌های چوب و چوب پنبه به‌جز میلمان - ساخت کالا از حصیر و مواد حصیربافی
۲۷۰۲۵	۱۱۸۷	۱۷۹۲۱	۴۶۱۳۴	تولید کاغذ و فرآورده‌های کاغذی
۱۹۰۸۲۵	۰	۲۸۹۲۵	۲۱۹۷۵۰	چاپ و تکثیر رسانه‌های ضبط شده
...	۸۹۰۹۶	تولید کک و فرآورده‌های حاصل از پالایش نفت
۱۴۳۹۰۳	۸۵۴۶۷	۹۰۱۶۰	۳۱۹۵۳۰	تولید مواد شیمیایی و فرآورده‌های شیمیایی
۲۴۶۸۸۹	۳۸۹۳۳	۹۵۴۶	۲۹۵۳۶۸	تولید داروها و فرآورده‌های دارویی شیمیایی و گیاهی
۱۵۳۴۲۳	۷۵۱۹۳	۳۸۰۸۳۵	۶۰۹۴۵۲	تولید فرآورده‌های لاستیکی و پلاستیکی
۱۱۱۱۶۹۸	۲۷۲۵۷۸	۳۱۶۸۹۶	۱۷۰۱۱۷۲	تولید سایر فرآورده‌های معدنی غیر فلزی
۴۴۷۶۲۹۱	۴۰۹۵۱	۸۹۱۷۴	۴۶۰۶۴۱۷	تولید فلزات پایه
۱۵۹۲۷	۱۷۵۸۹	۳۶۷۲۸۷	۴۰۰۸۰۴	تولید محصولات فلزی ساخته شده، به‌جز ماشین‌آلات و تجهیزات
...	...	۱۰۳۶۴	۶۱۰۳۵	ساخت محصولات رایانه‌ای، الکترونیکی و نوری
۳۳۶۶۴۸	۸۶۹۳۳	۲۸۶۵۵۲	۷۰۰۱۳۳	تولید تجهیزات برقی
۱۳۶۹۵۸	۱۱۵۲۶۵	۷۳۲۲۵	۳۲۵۴۴۹	تولید ماشین‌آلات و تجهیزات طبقه بندی نشده در جای دیگر؛ تعمیر و نصب ماشین‌آلات و تجهیزات
۹۳۵۲۰۱	۲۳۲۸۳	۶۱۰۲۷	۱۰۱۹۵۱۱	تولید وسایل نقلیه موتوری، تریلر و نیم تریلر
۰	۰	۱۰۲۰۱	۱۰۲۰۱	تولید سایر تجهیزات حمل و نقل
...	۶۶۴۹۷	تولید میلمان
...	۳۷۶۵۶	تولید سایر مصنوعات طبقه بندی نشده در جای دیگر

۱۵-۰۸- پرداختی و دریافتی بابت خدمات غیر صنعتی کارگاه‌های صنعتی دارای ده نفر کارکن و بیش تر برحسب نوع فعالیت و طبقات کارکن (دنباله)
(میلیون ریال)

دریافتی				سال و فعالیت
جمع	۱۰-۴۹ نفر	۵۰-۹۹ نفر	۱۰۰ نفر و بیش تر	
...	۱۳۸۰
...	۱۳۸۵
...	۱۳۹۰
۳۰۰۰۴۶	۲۷۵۳۲	۳۹۸۲۰	۲۳۲۶۹۳	۱۳۹۴ ^(۱)
۴۹۸۳۲۷	۵۲۵۲۱	۷۳۷۷۸	۳۷۲۹۲۸	۱۳۹۵
۲۳۵۶۷۲	۱۸۹۱۰	۲۷۲۸۹	۱۸۹۴۷۲	۱۳۹۶
۴۷۲۶۲۸	۹۰۵۱۲	۲۵۶۱۳	۳۵۶۵۰۴	۱۳۹۷
۱۱۵۸۷۰۰	۲۳۰۸۱۴	۱۲۸۵۸۲	۸۰۹۳۰۴	۱۳۹۸^(۲)
۴۰۱۸۹۰	۱۰۹۳۷۶	۳۰۵۵	۲۸۹۴۵۹	تولید فرآورده‌های غذایی؛ تولید انواع آشامیدنی‌ها؛ تولید فرآورده‌های توتون و تنباکو
۶۹۳۲۴	۱۴۷۳۱	۱۰۵۸	۵۳۵۳۴	تولید منسوجات
.	تولید پوشاک
۱۶۳۰	تولید چرم و فرآورده‌های وابسته
۱۶۵۹	تولید چوب و فرآورده‌های چوب و چوب پنبه به‌جز میلمان - ساخت کالا از حصیر و مواد حصیری
۱۴۹	۸	۱۴۱	.	تولید کاغذ و فرآورده‌های کاغذی
۹۷۶۸	.	.	۹۷۶۸	چاپ و تکثیر رسانه‌های ضبط شده
۱۰۶۷	تولید کک و فرآورده‌های حاصل از پالایش نفت
۱۲۴۹	.	۳۸	۱۲۱۱	تولید مواد شیمیایی و فرآورده‌های شیمیایی
.	.	.	.	تولید داروها و فرآورده‌های دارویی شیمیایی و گیاهی
۸۸۴۹۰	۷۳۷۲۶	۱۱۱۷۸	۳۵۸۶	تولید فرآورده‌های لاستیکی و پلاستیکی
۱۴۵۱۷۳	۴۴۸۷	۱۱۰۱۹۹	۳۰۴۸۸	تولید سایر فرآورده‌های معدنی غیر فلزی
۳۸۸۶۸۷	۵۶۳۷	۶	۳۸۳۰۴۳	تولید فلزات پایه
۱۱۷	۱۱۷	.	.	تولید محصولات فلزی ساخته شده، به‌جز ماشین‌آلات و تجهیزات
.	ساخت محصولات رایانه‌ای، الکترونیکی و نوری
۸۰۰۸	۴۹۳۷	۶۸۴	۲۳۸۷	تولید تجهیزات برقی
۶۵۳	.	.	۶۵۳	تولید ماشین‌آلات و تجهیزات طبقه بندی نشده در جای دیگر؛ تعمیر و نصب ماشین‌آلات و تجهیزات
۳۸۴۰۵	۴۳۷۲	۵۶۳	۳۳۴۷۰	تولید وسایل نقلیه موتوری، تریلر و نیم تریلر
.	.	.	.	تولید سایر تجهیزات حمل و نقل
۲۳۵۶	تولید میلمان
۷۶	تولید سایر مصنوعات طبقه بندی نشده در جای دیگر

(۱) به دلیل بهنگام سازی فهرست کارگاه‌های صنعتی ۱۰ نفر کارکن و بیشتر بر اساس منابع اداری، آمار کارگاه‌های صنعتی در سال ۱۳۹۴ نسبت به

آمار منتشر شده قبلی متفاوت است و اطلاعات موجود، قابلیت مقایسه با آمار منتشر شده در سالهای ۱۳۹۳ به قبل را ندارد.

(۲) اختلاف در سرجمع به دلیل عدم دسترسی به اطلاعات برخی اجزا می باشد.

ماخذ - مرکز آمار ایران. دفتر صنعت، معدن و زیربنایی.

۱۶-۰۸- مشخصات عمومی شرکت های تعاونی صنعتی در پایان سال

شرح	تعداد	اعضاء	شاغلان	سرمایه (میلیون ریال)
..... ۱۳۸۵	۴۶۲	۶۱۹۸	۳۱۱۳	۲۰۹۸۴۷
..... ۱۳۹۰	۸۵۵	۱۰۰۴۷	۷۷۰۴	۲۹۳۴۶۴
..... ۱۳۹۵	۱۰۰۱	۱۳۵۱۰	۱۱۲۱۵	۵۸۴۸۱۰
..... ۱۳۹۶	۸۰۱	۱۰۶۷۱	۷۵۷۹	۶۱۹۹۱۳
..... ۱۳۹۷	۷۵۱	۱۰۷۱۹	۷۱۷۶	۶۲۳۳۷۴
..... ۱۳۹۸	۷۴۰	۱۰۵۹۷	۷۰۸۵	۵۸۶۶۶۵
..... ۱۳۹۹	۷۴۱	۱۰۶۰۴	۷۰۹۲	۵۸۶۶۷۶
..... ۱۴۰۰ ^(۱)	۷۴۱	۱۰۶۰۴	۷۰۹۲	۵۸۶۶۷۶
باخرز	۶	۷۴	۲۸	۱۲۵
بجستان	۸	۳۵۵	۷۷	۸۰۱۹
بردسکن	۹	۶۵	۳۶	۵۴۵
بینالود	۰	۰	۰	۰
تایباد	۶۰	۱۱۴۶	۳۶۶	۳۴۴۲۴
تریت جام	۳	۲۳	۲۱	۱۳۵۶
تریت حیدریه	۲۵	۱۹۸	۱۵۴	۲۲۳۷
جغتای	۲	۱۴	۱۷	۱۱
جوین	۲۲	۲۰۸	۱۶۵	۱۶۳۲
چناران	۸	۵۹	۵۰	۶۶
خلیل آباد	۸	۵۸	۹۴	۴۹۸۵
خواف	۱۳	۱۱۲۲	۲۱۱	۶۱۰۸
خوشاب	۰	۰	۰	۰
داورزن	۲	۱۵	۵۶	۳۱
درگز	۶	۴۶	۳۶	۲۰۳
رشتخوار	۷	۵۰	۵۴	۸۳۷
زاوه	۲	۱۷	۱۷	۳۴
زبرخان	۰	۰	۰	۰
سبزوار	۱۲۵	۱۱۹۱	۱۰۲۲	۲۵۵۵۹
سرخس	۳	۱۲۱	۱۹	۲۰۴۵۸
ششتمد	۰	۰	۰	۰
صالح آباد	۰	۰	۰	۰
فریمان	۶	۴۳	۷۹	۸۵۴۸
فیروزه	۱۸	۲۵۱	۱۴۷	۶۲۰۸
قوچان	۱۷	۱۱۹	۷۲	۲۷۵۵
کاشمر	۲۳	۱۶۶	۱۹۴	۱۵۱۸
کلات	۰	۰	۰	۰
کوهسرخ	۰	۰	۰	۰
گلبهار	۰	۰	۰	۰
گناباد	۳۰	۲۸۲	۲۱۷	۱۲۰۰۹
مشهد	۲۹۹	۴۶۴۰	۳۶۹۳	۴۳۹۲۶۱
مه ولات	۴	۲۸	۲۳	۳۷۶
نیشابور	۳۵	۳۱۳	۲۴۴	۹۳۷۱

(۱) در این گرایش تعاونی جدیدی ثبت نشده است.

ماخذ - اداره کل تعاون، کار و رفاه اجتماعی خراسان رضوی.

- وزارت تعاون، کار و رفاه اجتماعی. اداره کل توسعه تعاون.

۱۷-۰۸- مشخصات عمومی شرکت های تعاونی خدماتی فعال در پایان سال

شرح	تعداد	اعضاء	شاغلان	سرمایه (میلیون ریال)
.....	۱۳۸۵
.....	۱۳۹۰
.....	۱۳۹۵	۵۶۸۶۴	۳۴۶۷۱	۵۳۱۱۳۰
.....	۱۳۹۶	۵۱۳۸۹	۳۴۱۰۲	۵۹۶۵۶۹
.....	۱۳۹۷	۵۰۷۶۲	۳۳۷۳۳	۶۱۰۵۵۲
.....	۱۳۹۸	۴۷۶۸۵	۳۳۱۶۸	۶۴۱۲۰۳
.....	۱۳۹۹	۴۷۷۵۷	۳۳۵۷۵	۶۴۱۵۶۸
.....	۱۴۰۰ ^(۱)	۴۷۷۵۷	۳۳۵۷۵	۶۴۱۵۶۸
باخرز.....	۱۵	۱۴۰	۷۶	۲۳۲
بجستان.....	۲۵	۲۱۵	۲۰۳	۱۶۶
بردسکن.....	۲۶	۲۱۷	۱۱۸	۴۱۵۹
بینالود.....	۳	۲۱	۳۶	۳۲
تایباد.....	۱۲۳	۱۹۸۲	۵۰۳	۴۵۲۲
تریت جام.....	۱۰	۷۶	۶۰	۷۹
تریت حیدریه.....	۱۲۲	۱۱۳۵	۷۰۲	۳۰۰۲۶
جغتای.....	۲۲	۱۶۶	۱۹۲	۱۸۱
جوین.....	۴۲	۷۱۱	۳۱۶	۴۸۰
چناران.....	۲۱	۲۱۲	۱۳۵	۲۸۳
خلیل آباد.....	۲۱	۱۶۱	۱۵۹	۲۱۸۸۱
خواف.....	۲۵	۱۵۳۲	۵۱۴	۱۲۵۲۹
خوشاب.....
داورزن.....	۹	۹۸	۷۶	۲۰۲
درگز.....	۱۳	۱۱۸	۶۸	۱۴۲
رشتخوار.....	۲۴	۱۳۸۹	۱۳۵	۶۱۷
زاوه.....	۴	۲۸	۱۸	۲۴
زبرخان.....
سبزوار.....	۱۶۴	۱۶۱۹	۱۵۰۱	۵۸۳۰
سرخس.....	۱۵	۶۱۱	۵۹۱	۵۵۱
ششتمد.....
صالح آباد.....
فریمان.....	۸	۱۱۹	۶۴	۲۴۸
فیروزه.....	۱۹	۲۵۱	۱۹۶	۱۲۷۹
قوچان.....	۲۲	۲۰۸	۱۱۵	۱۰۱۱
کاشمر.....	۲۰	۲۱۲	۴۲۵	۸۶۰
کلات.....	۱	۸	۷	۲
کوهسرخ.....
گلبهار.....
گناباد.....	۷۰	۷۰۵	۵۱۵	۳۵۸۰
مشهد.....	۸۹۹	۳۳۶۵۷	۲۵۱۷۸	۵۴۳۳۹۸
مه ولات.....	۱۲	۸۷	۸۰	۱۸۹
نیشابور.....	۸۳	۲۰۷۹	۱۵۹۲	۹۰۶۵

(۱) در این گرایش تعاونی جدیدی ثبت نشده است.

ماخذ - اداره کل تعاون، کار و رفاه اجتماعی خراسان رضوی.
- وزارت تعاون، کار و رفاه اجتماعی. اداره کل توسعه تعاون.

۱۸-۰۸- مشخصات عمومی شرکت های تعاونی فرش دستباف در پایان سال

شرح	تعداد	اعضاء	شاغلان	سرمایه (میلیون ریال)
..... ۱۳۸۵	۵۹	۱۳۱۲	۸۰۶	۳۶۳۰
..... ۱۳۹۰	۱۰۰	۲۸۴۴	۱۲۵۰	۴۴۸۹
..... ۱۳۹۵	۱۲۹	۱۸۸۵	۲۶۹۴	۷۰۸۰
..... ۱۳۹۶	۸۳	۱۳۹۰	۱۹۱۵	۵۲۴۰
..... ۱۳۹۷	۸۴	۱۴۳۶	۲۲۱۴	۱۲۰۷۵
..... ۱۳۹۸	۸۲	۱۴۰۳	۲۱۷۲	۱۱۳۹۶
..... ۱۳۹۹	۸۲	۱۴۰۳	۲۱۷۲	۱۱۳۹۶
..... ۱۴۰۰ ^(۱)	۸۲	۱۴۰۳	۲۱۷۲	۱۱۳۹۶
باخرز	۱	۷	۳	۲
بجستان	۲	۵۷	۴۵	۳۰۶
بردسکن	۰	۰	۰	۰
بینالود	۰	۰	۰	۰
تایباد	۸	۷۰	۷۸	۱۵۶
تریت جام	۲	۱۴	۹	۶
تریت حیدریه	۱۵	۱۱۳	۷۶	۳۷۱
جغتای	۲	۱۵	۱۴	۱۳
جوین	۱	۷	۷	۱۰
چناران	۱	۷	۷	۱۱
خلیل آباد	۱	۷	۷۰	۱۱
خواف	۲	۲۲	۱۲	۲۰
خوشاب	۰	۰	۰	۰
داورزن	۰	۰	۰	۰
درگز	۱	۷	۷	۱۱
رشتخوار	۲	۱۴	۱۴	۶
زاوه	۲	۱۴	۹	۳
زبرخان	۰	۰	۰	۰
سبزوار	۶	۲۹۵	۱۰۵	۱۱۸
سرخس	۰	۰	۰	۰
ششتمد	۰	۰	۰	۰
صالح آباد	۰	۰	۰	۰
فریمان	۰	۰	۰	۰
فیروزه	۲	۳۳۰	۱۴	۱۷
قوچان	۳	۲۳	۳	۳۲۱
کاشمر	۴	۲۸	۳۳۵	۱۰۲۱
کلات	۰	۰	۰	۰
کوهسرخ	۰	۰	۰	۰
گلپهارد	۰	۰	۰	۰
گناباد	۴	۲۸	۲۲۱	۲۷
مشهد	۱۸	۱۷۹	۸۱۹	۸۱۱۲
مه ولات	۰	۰	۰	۰
نیشابور	۵	۱۶۶	۳۲۴	۸۵۴

(۱) در این گرایش تعاونی جدیدی ثبت نشده است.

ماخذ - اداره کل تعاون، کار و رفاه اجتماعی خراسان رضوی.

- وزارت تعاون، کار و رفاه اجتماعی. اداره کل توسعه تعاون.