

فصل ۱۶ – بهزیستی و تأمین اجتماعی

مقدمه

فعالیت‌های مربوط به بهزیستی و تامین اجتماعی در قالب خدمات حمایتی (غیربیمه‌ای) و بیمه‌ای توسط سازمان‌ها و مراکز متعدد دولتی و غیردولتی انجام می‌گیرد. اما به علت عدم دسترسی به آمارهای بخش غیردولتی، اطلاعات آماری این فصل فقط مربوط به خدماتی است که توسط سازمان‌های عمده دولتی ارائه می‌شود، به استثنای خدمات صورت گرفته توسط مراکز غیردولتی که تحت نظارت سازمان بهزیستی کشور قرار دارند.

شایان ذکر است، از سال ۱۳۹۱ سازمان بیمه خدمات درمانی، به سازمان بیمه سلامت ایران، مطابق با قانون پنجم توسعه، تغییر نام یافته است.

۱ - خدمات حمایتی (غیربیمه‌ای)

مجموعه‌ای از تدابیر و فعالیت‌های مددکاری، مشاوره‌ای و سایر خدمات اجتماعی و توانبخشی است که به منظور تامین نیازهای اساسی گروه‌های کم‌درآمد و ارتقای سطح زندگی آسیب‌دیدگان جامعه، خانوارهای شاهد و جانبازان صورت می‌گیرد. سازمان‌های فعال در این زمینه عبارتند از:

الف) سازمان بهزیستی کشور: تا قبل از سال ۱۳۵۹، واحدهای مختلفی عهده‌دار انجام خدمات بهزیستی در سطح کشور بودند که در سال ۱۳۵۹ با ادغام آن واحدها، «سازمان بهزیستی کشور» با اهداف گسترش خدمات توانبخشی، حمایتی، بازپروری و پیشگیری از معلولیت‌ها و آسیب‌های اجتماعی و کمک به تامین حداقل نیازهای اساسی گروه‌های کم‌درآمد، تشکیل شد. آمار فعالیت‌های بهزیستی که توسط واحدهای ذی‌ربط تهیه و ارائه شده، از سال ۱۳۴۵ تاکنون در سالنامه آماری کشور درج گردیده است.

ب) کمیته/مداد امام خمینی (ره):

در سال ۱۳۵۷ به منظور رسیدگی به امور محرومان جامعه و کمک به آنان تاسیس شد، از سال ۱۳۶۱ تاکنون، آمار نتایج فعالیت‌های خود را گردآوری و ارائه کرده است.

ج) بنیاد شهید و امور ایثارگران:

بنیاد شهید و امور ایثارگران در سال ۱۳۸۳ از ادغام بنیاد شهید و بنیاد مستضعفان و جانبازان انقلاب اسلامی به وجود آمد. این دو بنیاد، به ترتیب در سال‌های ۱۳۵۸ و ۱۳۵۷ به منظور رسیدگی به امور خانوارهای شاهد و جانبازان انقلاب اسلامی تاسیس شد و آمارهای مربوط به فعالیت‌های این دو نهاد به ترتیب از سال ۱۳۷۰ و ۱۳۷۳ در دسترس است.

د) جمعیت هلال احمر جمهوری اسلامی

ایران: این سازمان در سال ۱۳۰۱ با نام جمعیت شیر و خورشید سرخ ایران تاسیس شد. از سال ۱۳۶۰ به نام جمعیت هلال احمر جمهوری اسلامی ایران تغییر یافت. آمار فعالیت‌های این جمعیت، از سال ۱۳۴۵ تا کنون در سالنامه آماری کشور درج شده است.

۲ - خدمات بیمه‌ای

این خدمات که بر اساس مشارکت بیمه شده، کارفرما و دولت شکل می‌گیرد، به صورت‌های مختلف به اجرا در می‌آید. خدمات بیمه‌ای شامل بیمه درمانی، بازنشستگی، از کار افتادگی، بیکاری، حوادث ناشی از کار، فوت، ایام بارداری و کمک هزینه عائله‌مندی است. سازمان‌های فعال در این زمینه عبارتند از:

الف) سازمان تامین اجتماعی: در سال ۱۳۰۹، اولین اقدام در مورد بیمه کارگران در قبال حوادث ناشی از کار شروع شد. با تاسیس سازمان تامین اجتماعی در سال

خانواده‌های بی‌سرپرست و نیازمند را، به مددجویان ارائه می‌دهد.

کودک بی‌سرپرست: کودکی است که پدر، مادر، جد پدری و وصی منصوب از سوی ولی قهری (پدر یا جد پدری) وی به تشخیص مراجع قضایی در قید حیات نبوده یا امکان شناخت آنان وجود نداشته باشد.

مهدکودک: مرکزی است که توسط شخص حقیقی یا حقوقی با مجوز سازمان بهزیستی کشور تاسیس شده و تحت نظارت آن، مسئولیت مراقبت، پرورش و یادگیری کودکان از شش ماهگی تا سن ورود به آموزش رسمی کشور را برعهده دارد.

خدمات توانبخشی: مجموعه خدمات توانبخشی است که به افراد معلول، به منظور جلوگیری از پیشرفت معلولیت، کسب استقلال فردی و توانمند شدن آن‌ها در زندگی، ارائه می‌شود. این خدمات از طریق واحدهای ارتوپدی فنی، بینایی‌سنجی، شنوایی‌شناسی، فیزیوتراپی، کاردرمانی و گفتار درمانی عرضه می‌شود.

خدمات پیشگیری: به مجموعه تدابیری اطلاق می‌شود که برای جلوگیری از بروز و یا گسترش پدیده‌ای خاص در یک مجموعه ویژه، صورت می‌گیرد.

مرکز مشاوره تلفنی (صدای مشاور): مرکزی است که به منظور رفع اختلالات و مشکلات روان اجتماعی و یا ارتقاء سطح زندگی و توانمندی تماس گیرندگان، به صورت تلفنی، خدمات مشاوره‌ای و روانشناختی ارائه می‌کند.

مرکز مشاوره ژنتیک: مرکزی است که خدمات تشخیصی، پیشگیری و مشاوره‌ای بیماری‌های مادرزادی و ارثی و یا پیش‌بینی سطح سلامت افراد در ارتباط با این بیماری‌ها را ارائه می‌دهد.

معتاد: به فردی گفته می‌شود که به یکی از مواد افیونی اعتیادزا وابستگی شیمیایی و رفتاری پیدا کرده، به طوری که در صورت قطع این عمل، با مشکلات جسمی، روانی و رفتاری و یا باهم روبرو می‌شود.

سالمند: به افراد ۶۰ ساله و بیش‌تر گفته می‌شود.

نافذ رتسد (اوتیسم): فردی است که با نشانه‌هایی در

۱۳۵۴، قشرهای بیمه شده نوع حمایت‌های انجام‌شده، گسترش بیش‌تری یافت. آمارهایی که در این زمینه جمع‌آوری و ارائه می‌شود، از سال ۱۳۴۵ در سالنامه آماری کشور درج شده‌است.

ب) سازمان بیمه سلامت ایران: این سازمان، بر اساس قانون بیمه همگانی خدمات درمانی کشور مصوب ۱۳۷۳، تاسیس شد و آمارهایی که در این زمینه تهیه و ارائه می‌شود، از سال ۱۳۷۴ در دسترس می‌باشد. شایان ذکر است، قبل از تاسیس این سازمان، قانون بیمه خدمات درمانی کارکنان دولت، در سال ۱۳۵۱ به تصویب رسید و از سال ۱۳۵۳ توسط وزارت بهداشتی وقت به مرحله اجرا گذاشته شد.

ج) صندوق بیمه کشاورزان، روستائیان و عشایر: این صندوق از سال ۱۳۸۴ فعالیت خود را در جهت ارائه خدمات بیمه‌های اجتماعی مطلوب و امکان دسترسی آسان به کلیه آحاد جامعه هدف آغاز کرده است. اطلاعات مربوط به صندوق بیمه کشاورزان، روستائیان و عشایر برای نخستین بار در سال ۱۳۸۶ انتشار یافت.

د) صندوق بازنشستگی کشوری: اداره امور بازنشستگان و ارائه خدمات بازنشستگی طی سال‌های ۱۳۰۱ الی ۱۳۵۳ توسط وزارتخانه‌ها، سازمان‌ها صورت گرفته است، اما اطلاعات مربوط به بازنشستگان و وظیفه بگیران مشترک صندوق بازنشستگی کشوری، برای نخستین بار در سال ۱۳۵۰ انتشار یافت. صندوق بازنشستگی کشوری بصورت موسسه‌ای مستقل از ابتدای سال ۱۳۵۴ تاسیس و فعالیت خود را آغاز نموده است. شایان ذکر است، تمامی سازمان‌های مذکور، آمارهای خود را به روش ثبتی تولید می‌کنند.

تعاریف و مفاهیم

خدمات اجتماعی: خدمات اجتماعی، مجموعه‌ای از تدابیر خدمات غیر بیمه‌ای است که به منظور کمک به تأمین حداقل نیازهای اساسی گروه‌های کم درآمد و نیازمند جامعه ارائه می‌شود.

مجمع خدمات اجتماعی: واحدی است اجرایی، که دو یا چند فعالیت از فعالیت‌های برنامه حمایت از افراد و

درآمدهای حاصل از فعالیتهای اقتصادی و ... است.
خانواده شاهد: به پدر، مادر، همسر و فرزند شهید، مفقودالایر و اسیر خانواده شاهد گفته می‌شود.

ایثارگر: به فردی گفته می‌شود که برای استقرار و حفظ دستاوردهای انقلاب اسلامی و دفاع از کیان نظام جمهوری اسلامی ایران، استقلال و تمامیت ارضی کشور، مقابله با تهدیدات و تجاوزات دشمنان داخلی و خارجی انجام وظیفه نموده و شهید، مفقودالایر، جانباز، اسیر، آزاده و رزمنده شناخته شود.

والدین حقوق بگیر شاهد: به والدین تحت تکفل شاهد گفته می‌شود که بر اساس احکام صادره از سوی سازمان‌ها و یگان‌های ذیربط (شهادی مستخدم) و احکام همترازی (شهادی غیرمستخدم) حقوق و مزایای ماهیانه دریافت می‌نمایند.

والدین مستمری بگیر شاهد: به والدین غیر تحت تکفل شاهد گفته می‌شود (که بر اساس قانون مصوب آبان ۱۳۷۵ مجلس شورای اسلامی و اصلاحیه آن) مستمری ماهیانه دریافت می‌نمایند.

ایثارگر حالت اشتغال بگیر: مستخدمین شهید، جانباز از کار افتاده کلی، آزاده جانباز از کار افتاده کلی و مفقودالایر انقلاب اسلامی و جنگ تحمیلی، به منزله شاغل تلقی و از لحاظ پرداخت حقوق یا اجرت و فوق‌العاده شغل، مزایای مستمر، ارتقای گروه و ... همانند مستخدمین شاغل با دو گروه بالاتر و یا عناوین مشابه توسط دستگاه‌های ذیربط با آنان رفتار خواهد شد و بر اساس مقررات استخدامی مربوطه، با سنوات مقرر، بازنشسته شده و پس از آن از حقوق بازنشستگی یا مستمری مربوط بهره‌مند می‌شوند.

جانباز: به ایثارگری گفته می‌شود که سلامتی خود را در راه تکوین، شکوفایی، دفاع و حفظ دستاوردهای انقلاب اسلامی و کیان جمهوری اسلامی ایران، استقلال و تمامیت ارضی کشور، مقابله با تهدیدات و تجاوزات دشمن و عوامل ضد انقلاب و اشرار از دست داده و به اختلالات و نقص‌های جسمی یا روانی دچار شود.

زمینه‌های رفتاری مشخص، شامل اشکال در ارتباط اجتماعی، اشکال در رفتارها و علایق و یا انجام فعالیت‌های تکراری و محدود مشخص می‌شود. علایم این اختلال بصورت طیفی از خفیف تا خیلی شدید بروز می‌کند.

معلول: فردی است که به علت اختلال فیزیکی (جسمی، حرکتی، حسی)، ذهنی و یا روانی دچار محدودیت در عملکرد فردی و یا اجتماعی باشد توضیح: این واژه با عنوان فرد معلول (فرد کم‌توان) در سال ۱۳۹۵ اصلاح شد.
معلول تحت پوشش: معلولی که منطبق با ضوابط خدماتی و حمایتی سازمان بهزیستی با تشکیل پرونده تحت پوشش قرار می‌گیرد و طی برنامه مدون در مدت زمان مشخص زمینه‌های اشتغال و توانمندی وی فراهم شده و از چرخه حمایت خارج می‌شود.

خدمات درمانی: این خدمات تحت عناوین درمان سرپایی، بستری، نسخه‌پیچی، اعزام بیمار، تحویل وسایل توانبخشی، زایمان و ... در مورد تمامی افراد خانوارهای واجد شرایط استفاده از کمک‌های درمانی انجام می‌شود.

زنان سرپرست خانوار نیازمند مورد حمایت: به زنان نیازمند مورد حمایتی اطلاق می‌گردد که به دلیل فقدان سرپرست، فوت، از کار افتادگی، طلاق، معلولیت و بیماری سرپرست و یا استیصال و درماندگی مورد حمایت اشخاص حقیقی یا دستگاه‌ها، نهادها و یا موسسات حمایتی قرار می‌گیرد.

مددجوی نیازمند موردی: به مددجویی گفته می‌شود که به دلیل نیاز پیش آمده در یک یا چند نوبت از امکانات حمایتی و پیش بینی شده سازمان‌های حمایتی ذیربط بهره‌مند شود.

حامی کمیته امداد: به شخص حقیقی یا حقوقی اطلاق می‌شود که طبق دستورهای دستگاه‌های حمایتی، حمایت یک یا چند تیم را عهده دار می‌شود.

درآمدهای اختصاصی کمیته امداد امام خمینی: تمامی درآمدهای کمیته امداد امام خمینی (ره) به‌جز اعتبارات و بودجه دولتی که شامل کمک‌های مردمی، درآمدهای محلی، وجوهات شرعی و امانی، کمک‌های موسسات و سازمان‌ها، کمک‌های خیریه‌ها و کارخانه‌ها،

اشتغال صادر شده از سوی مراجع صلاحیت‌دار یا به تشخیص هیأت مدیره سازمان تامین اجتماعی به کار اشتغال دارد.

بیمه بیکاری: سازمان تامین اجتماعی مکلف است به افرادی که طبق مقررات قانون تامین اجتماعی، بیمه بوده و برخلاف میل و اراده خود بیکار شده‌اند و نیز آماده انجام کار می‌باشند، مقرری ایام بیکاری پرداخت کند.

عمرات دستمزد: به وجوهی اطلاق می‌شود که در ایام بارداری، بیماری و ناتوانی موقت برای اشتغال به کار و عدم دریافت مزد یا حقوق، به حکم قانون به جای مزد یا حقوق، به بیمه‌شده پرداخت می‌شود.

کمک هزینه ازدواج: مبلغی است که طبق شرایطی خاص، برای تامین قسمتی از هزینه‌های ازدواج، به بیمه‌شده پرداخت می‌شود.

عمرات نقص عضو: مبلغی است که به طور یک‌جا، برای جبران نقص عضو یا جبران تقلیل درآمد بیمه‌شده، به وی پرداخت می‌شود.

پروتز و اروتز: وسایل کمک پزشکی (پروتز و اروتز) و وسایلی هستند که به منظور اعاده سلامت یا برای جبران نقص جسمانی یا تقویت یکی از حواس به کار می‌روند.

کمک هزینه کفن و دفن: مبلغ مقطوعی است که به منظور تامین هزینه‌های مربوط به کفن و دفن بیمه‌شده در مواردی که خانواده او این امر را به عهده می‌گیرند پرداخت می‌گردد.

کمک هزینه سفر و اقامت بیمار و همراه: مبلغی است که طبق قانون به بیمه‌شده بیمار و همراه وی پرداخت می‌گردد.

از کار افتاده: فرد شاغلی که به تشخیص مراجع صلاحیت‌دار، تمام یا بخشی از توانایی کار کردن خود را از دست بدهد. این ناتوانی ممکن است ناشی از کار (حسن انجام وظیفه) یا غیر ناشی از کار باشد.

مستمری بگیر: فرد بازنشسته، از کارافتاده یا بازمانده (ورثه واجد شرایط) که طبق مقررات صندوق بیمه‌ای مربوط، مستمری دریافت می‌کند.

حق پرستاری جانباز: مبلغی است که از سوی بنیاد شهید و امور ایثارگران (بر اساس ضوابط مربوطه) به منظور حفظ سلامت جانبازان ۵۰ درصد و بالاتر، اعصاب و روان و شیمیایی به آن‌ها پرداخت می‌شود.

درصد جانبازی: عبارت است از میزان آسیب‌دیدگی جسمی و روانی که توسط کمیسیون پزشکی بنیاد شهید و امور ایثارگران مشخص و حسب مورد تجدید نظر خواهد شد.

کمک معیشت جانباز: مبلغی است که از سوی بنیاد شهید و امور ایثارگران به جانبازی که حقوقش کمتر از کف تعریف شده در دستورالعمل ترمیم حقوق باشد پرداخت می‌شود.

بیمه‌شده: فردی است که با پرداخت مبالغی به عنوان حق بیمه، حق استفاده از مزایای مندرج در قانون سازمان بیمه‌گر را دارد.

بیمه‌شده اجباری: بیمه‌شده‌ای است که به دستور کارفرما یا نماینده او در محلی به نام کارگاه کار می‌کند و مزد یا حقوق دریافت می‌کند.

بیمه‌شده اختیاری: اشخاصی که طبق تبصره ماده ۸ قانون تامین اجتماعی به علتی غیر از علل مندرج در قانون مذکور از ردیف بیمه شدگان اجباری خارج می‌شوند، به موجب آیین‌نامه و مقررات مربوطه می‌توانند با انعقاد قرارداد، بیمه خود را به طور اختیاری ادامه دهند.

بیمه‌شده توافقی: فردی است که بدون رابطه مزدگیری و بر اساس توافق سازمان تامین اجتماعی با شخص حقوقی ذی‌ربط، تحت پوشش قرار می‌گیرد.

بیمه‌شده اصلی: بیمه‌شده‌ای است که رأساً مشمول مقررات مندرج در قانون سازمان بیمه‌گر می‌شود.

بیمه‌شده تبعی (خانواده بیمه‌شده): شخص یا اشخاصی هستند که به تبع بیمه‌شده اصلی می‌توانند از مزایای مقرر در قانون سازمان بیمه‌گر استفاده کنند.

بیمه‌شده حرف و مشاغل آزاد: بیمه‌شده‌ای است که برای انجام حرفه و شغل مورد نظر با داشتن کارگر (کارفرما) یا خود به تنهایی (خویش‌فرما) به استناد مجوز

بیمه‌شده سایر اقسار: گروه‌هایی که از طریق بیمه‌گذار خود نسبت به انعقاد قرارداد با سازمان بیمه سلامت یا ادارات کل تابعه اقدام نموده و دفترچه بیمه دریافت نمایند به عنوان بیمه شدگان صندوق سایر اقسار تلقی می‌شوند مانند خانواده معظم شهدا، جانبازان، طلاب و روحانیون، دانشجویان، مددجویان بهزیستی مشمول طرح نیروی انسانی و اعضای سازمان نظام پزشکی.

مشترک صندوق بازنشستگی کشوری: مستخدمینی که در اجرای ماده یک قانون استخدام کشوری به عنوان مستخدم آزمایشی یا رسمی به خدمت دولت پذیرفته شده و بر اساس فصل هشتم قانون، کسور بازنشستگی را به نرخ مقرر پرداخت می‌نمایند، همچنین کارکنان رسمی دستگاه‌های دولتی که به موجب مصوبات قانونی مشمول فصل هشتم قانون استخدام کشوری شده (تبدیل وضع، انتقال، انتخاب و تغییر صندوق) در زمره مشترکین صندوق محسوب می‌شوند.

بازنشستگی: مستخدم مشترک صندوق بازنشستگی کشوری که پس از احراز سابقه خدمت، یا سن معین و به موجب قانون مدت اشتغال وی خاتمه می‌یابد و حقوق بازنشستگی دریافت می‌کند.

حقوق بازنشستگی: وجهی است که به موجب قانون، به صورت ماهیانه به فرد بازنشسته پرداخت می‌شود.

بازنشسته: مستخدم مشترک صندوق بازنشستگی کشوری که پس از احراز سابقه خدمت، یا سن معین و به موجب قانون مدت اشتغال وی خاتمه می‌یابد و حقوق بازنشستگی دریافت می‌کند.

از کار افتاده: مستخدم مشترک صندوق بازنشستگی کشوری که در اثر بیماری و یا حادثه قادر به ادامه خدمت نباشد و به موجب قانون حقوق و وظیفه از کارافتادگی دریافت می‌کند.

تساعل فوت‌شده: هرگاه مستخدم رسمی در زمان اشتغال فوت کند و حداقل دارای یک ورثه مشمول دریافت حقوق و وظیفه باشد، فوت‌شده صندوق بازنشستگی کشوری نامیده می‌شود.

مراکزملکی (درمان مستقیم): خدمات درمانی که به بیمه‌شدگان، در مراکز درمانی متعلق به سازمان بیمه‌گر ارائه می‌شود.

مراکز طرف قرارداد (درمان غیرمستقیم): به روشی که سازمان تامین اجتماعی تعهدات درمانی خود را از طریق خرید خدمات درمانی انجام می‌دهد، گفته می‌شود.

دی کلینیک (مراکز جراحی محدود): مراکز درمانی هستند که در آن علاوه بر خدمات تخصصی، خدمات جراحی محدود نیز به بیماران ارائه می‌شود. اعمال جراحی انجام یافته در دی کلینیک‌ها به صورت محدود و در چارچوب لیست مصوب می‌باشد در این مراکز به درمان و مراقبت از بیماران در طی روز پرداخته و پس از آن بیمار در پایان روز مرخص می‌گردد.

درمانگاه عمومی: مکانی است که به صورت شبانه‌روزی، بیماران سرپایی را برای درمان می‌پذیرد و حداقل دارای ۳ پزشک عمومی و متخصص است.

درمانگاه تخصصی: مکانی است که مطابق ضوابط و آیین‌نامه‌های وزارت بهداشت، درمان و آموزش پزشکی تاسیس می‌شود و با حضور متخصصان رشته‌های مختلف به ارائه خدمات تشخیصی و درمانی در یکی از رشته‌های تخصصی پزشکی (مانند درمانگاه تخصصی قلب و عروق) و یا تشخیص و درمان یک یا چند بیماری مشخص (مانند درمانگاه تخصصی دیابت) می‌پردازد.

پلی کلینیک تخصصی: به واحد درمانی اطلاق می‌شود که در چند نوع تخصص به درمان سرپایی بیماران اقدام می‌کنند.

بیمه‌شده کارکنان دولت: تمامی افراد مشمول قانون استخدام کشوری می‌باشند که کسورات بازنشستگی آنان به صندوق بازنشستگی کشوری واریز می‌شود و عاقله تحت تکفل آنان در قالب این صندوق از مزایای بیمه درمان سازمان بیمه سلامت برخوردار می‌گردند.

بیمه‌شده روستایی: تمامی افراد ساکن در روستا که حداقل ۶ ماه از سکونت آن‌ها در روستا گذشته و همچنین عشایر کوچ‌رو در قالب صندوق روستاییان، تحت پوشش بیمه درمان سازمان بیمه سلامت قرار می‌گیرند.

در سال ۱۴۰۰ بیش از ۳۱ هزار نفر از اعضا خانوارهای شاهد، تحت پوشش بنیاد شهید و امور ایثارگران استان قرار داشته‌اند. همچنین در این سال بیش از ۵۱ هزار جانباز تحت پوشش بنیاد مذکور بوده‌اند که از این تعداد، درصد جانبازی بیش از ۲۱ هزار نفر، ۲۵ درصد و بالاتر است.

در پایان سال ۱۴۰۰، تعداد کارگاه‌های تحت پوشش اداره کل تأمین اجتماعی استان بیش از ۸۹ هزار کارگاه بوده و تعداد بیمه‌شدگان اصلی آن اداره کل به بیش از ۹۶۳ هزار نفر رسیده که نسبت به سال گذشته ۳/۷ درصد رشد داشته است.

تعداد مراکز درمانی ملکی و طرف قرارداد مدیریت درمان تأمین اجتماعی استان در سال ۱۴۰۰ به ترتیب به ۲۱ و ۴۱۷ واحد رسیده است.

در سال ۱۴۰۰، در حدود ۳/۷ میلیون نفر بیمه شده، تحت پوشش اداره کل بیمه سلامت استان بوده‌اند که از این تعداد ۱۰ درصد را کارکنان دولت، ۳۵ درصد بیمه همگانی سلامت، ۴۹ درصد را روستاییان و ۶ درصد را بیمه ایرانیان و سایر اقشار تشکیل داده‌اند.

در پایان سال ۱۴۰۰، تعداد حقوق‌بگیران صندوق بازنشستگی استان بیش از ۱۲۳ هزار نفر بوده است که از این تعداد ۸۲ درصد را بازنشستگان تشکیل می‌دهند.

بازنشسته فوت‌شده: هرگاه بازنشسته یا از کارافتاده فوت کند و حداقل دارای یک ورثه مشمول دریافت حقوق وظیفه باشد بازنشسته فوت‌شده صندوق بازنشستگی کشوری نامیده می‌شود.

وراث وظیفه بگیر: شامل اشخاصی است که مورث آنها مشترک صندوق بازنشستگی کشوری بوده و فوت نموده‌اند، طبق قانون استخدام کشوری از حقوق وظیفه برخوردار می‌شوند.

گزیده اطلاعات

در سال ۱۴۰۰ تعداد مراکز دولتی و غیردولتی تحت پوشش معاونت اجتماعی اداره کل بهزیستی استان ۱۵۲ واحد است که تعداد مددجویان استفاده‌کننده از این خدمات برابر ۴۰۱۸۸ نفر بوده است. تعداد مراکز تحت پوشش معاونت توانبخشی اداره کل بهزیستی استان، در سال ۱۴۰۰، ۱۸۶ واحد بوده است. همچنین تعداد مددجویان استفاده‌کننده از این خدمات در این سال معادل ۱۰۰۰۲ نفر بوده که نسبت به سال گذشته در حدود ۵ درصد افزایش یافته است.

در پایان سال ۱۴۰۰ تعداد واحدهای امداد خدمت رسانی کمیته امداد امام‌خیمینی استان به ۵۲۵ واحد رسیده است که نسبت به سال گذشته ۶ درصد افزایش یافته است. تعداد خانوار مورد حمایت کمیته امداد در این سال به بیش از ۱۷۹ هزار نفر رسیده است که نسبت به سال گذشته ۹ درصد کاهش داشته است.

۱-۱۶- مراکز (دولتی و غیر دولتی) تحت پوشش معاونت اجتماعی اداره کل بهزیستی و افراد خدمت گیرنده

مهدهای کودک		آسیب های اجتماعی ^(۱)		نگهداری کودکان بی سرپرست		سال و شهرستان
تعداد کودکان	تعداد مهد	تعداد افراد	تعداد مراکز	تعداد افراد	تعداد مراکز	
۴۰۴۳۴	۸۱۱	۱۴۳۷۴	۲۳	۱۲۰۹	۵۳ ۱۳۸۵
۷۲۶۸۸	۱۴۶۴	۲۲۵۷۸	۳۸	۲۰۹۹	۷۵ ۱۳۹۰
۸۶۴۳۶	۱۴۳۷	۴۸۹۶۱	۶۳	۱۹۲۹	۹۶ ۱۳۹۵
۸۲۰۲۶	۱۳۸۳	۶۱۲۵۳	۶۵	۱۹۶۴	۱۰۶ ۱۳۹۶
۸۳۶۸۵	۱۳۹۳	۷۵۴۳۹	۱۰۷	۱۹۷۰	۱۰۷ ۱۳۹۷
۷۰۳۵۸	۱۴۹۳	۷۵۴۱۴	۱۱۲	۱۷۵۷	۱۰۰ ۱۳۹۸
...	۱۵۰۳	۱۴۱۱۹۲	۷۳	۱۷۲۰	۹۷ ^(۲) ۱۳۹۹
×	×	۳۸۱۳۶۷	۵۹	۱۸۳۱	۹۳ ^(۳) ۱۴۰۰
×	×	۱۱۵	۲ باخرز
×	×	.	.	۲۰	۱ بجستان
×	×	۳۱۷	۲	۴۰	۲ بردسکن
×	×	۴۵۵	۲	۲۸	۲ بینالود
×	×	۳۱۵	۲	۱۹	۱ تایباد
×	×	۵۱۰	۲	۶۰	۳ تربت جام
×	×	۵۹۷	۲	۷۴	۴ تربت حیدریه
×	×	.	.	۱۸	۱ جغتای
×	×	۵۶۹	۲	۵۷	۳ جوین
×	×	۴۸۴	۲	۶۰	۳ چناران
×	×	۲۰۹	.	۲۰	۱ خلیل آباد
×	×	۹۶۳	۲ خواف
×	× خوشاب
×	×	.	.	۱۳	۱ داورزن
×	×	۱۹۴	۲	۳۹	۲ درگز
×	×	۳۱۳	۲ رشتخوار
×	×	۶۶۹	۲ زاوه
×	× زبرخان
×	×	۹۶۷	۲	۱۶۵	۱۰ سبزوار
×	×	۴۰۴	۲	۱۸	۱ سرخس
×	× ششتمد
×	× صالح آباد
×	×	۳۲۱	۲ فریمان
×	× فیروزه
×	×	۴۵۵	۲	۵۳	۳ قوچان
×	×	۴۶۷	۲	۳۸	۲ کاشمر
×	× کلات

۱-۱۶- مراکز (دولتی و غیر دولتی) تحت پوشش معاونت اجتماعی اداره کل بهزیستی و افراد خدمت گیرنده (دنباله)

سال و شهرستان	نگهداری کودکان بی سرپرست		آسیب های اجتماعی ^(۱)		مهدهای کودک	
	تعداد مراکز	تعداد افراد	تعداد مراکز	تعداد افراد	تعداد مهد	تعداد کودکان
کوهسرخ.....	۰	۰	۰	۰	×	×
گلبهار.....	۲	۳۸	۰	۰	×	×
گناباد.....	۵	۷۹	۲	۴۶۱	×	×
مشهد.....	۳۹	۸۴۴	۲۰	۲۸۱۳۱	×	×
مه ولات.....	۲	۳۸	۰	۱۱۴	×	×
نیشابور.....	۵	۱۰۰	۳	۱۳۳۷	×	×

۱) شامل فعالیت واحدهای بازپروری زنان و دختران آسیب دیده اجتماعی، خانه امن، خانه سلامت، ساماندهی کودکان خیابانی، مداخله در بحرانهای فردی، خانوادگی و اجتماعی، اسکان موقت، خدمات سیار اورژانس اجتماعی و خط تلفن اورژانس اجتماعی، مرکز توانمندسازی کودکان خیابانی، حمایت از مبتلایان به اختلال هویت جنسی نیز می باشد. همچنین اطلاعات غیر دولتی می باشند.

۲) کاهش تعداد مراکز آسیب های اجتماعی به دلیل متمرکز شدن خطوط تلفن در مرکز استان بوده که منجر به افزایش پاسخگویی در شهرستان مشهد و کاهش در سایر شهرستان ها شده است.

۳) ۱۴ پایگاه خدمات اجتماعی از سوی کشور تعطیل شده و با افتتاح سامانه ۱۲۳ (اورژانس اجتماعی) فقط مواردی مرتبط در سامانه ثبت شده است و اطلاعات مهدهای کودک با توجه به واگذاری به اداره کل آموزش و پرورش موجود نمی باشد.

ماخذ - اداره کل بهزیستی خراسان رضوی.

۱۶-۰۲ - مراکز روزانه، حرفه آموزی و کارگاه های تولیدی حمایتی (دولتی و غیر دولتی) تحت پوشش معاونت توانبخشی اداره کل بهزیستی و افراد خدمت گیرنده

سال و شهرستان		جمع		ذهنی		دهان و بلع		جسمی حرکتی	
		تعدادمراکز	تعدادافراد	تعدادمراکز	تعدادافراد	تعدادمراکز	تعدادافراد	تعدادمراکز	تعدادافراد
.....	۱۳۸۵	۰۰۰	۰۰۰	۰۰۰	۰۰۰	۰۰۰	۰۰۰	۰۰۰	۰۰۰
.....	۱۳۹۰	۳۹	۱۳۳۷	۱۹	۶۹۰	۱	۳۰
.....	۱۳۹۵	۶۵	۲۶۶۷	۲۴	۱۰۱۶	.	.	۲	۹۵
.....	۱۳۹۶	۶۴	۲۶۸۵	۲۴	۱۰۱۶	.	.	۲	۹۵
.....	۱۳۹۷	۷۲	۲۹۲۱	۲۴	۱۰۱۶	.	.	۲	۱۰۱
.....	۱۳۹۸	۷۷	۳۲۱۱	۲۳	۹۹۰	.	.	۲	۱۱۱
.....	۱۳۹۹	۷۸	۳۱۴۸	۲۲	۸۴۹	.	.	۲	۱۱۴
.....	۱۴۰۰	۸۰	۳۳۱۳	۲۳	۹۰۵	.	.	۳	۱۰۵
.....	باخرز
.....	بجستان
.....	بردسکن	۲	۵۹	۱	۳۹
.....	بینالود	۳	۹۶	۱	۳۳
.....	تایباد
.....	ترت جام	۱	۲۴	۱	۲۴
.....	ترت حیدریه	۳	۹۹	۱	۳۳
.....	جغتای
.....	جوین
.....	چناران	۲	۶۹	۱	۳۹
.....	خلیل آباد
.....	خواف	۱	۳۳	۱	۳۳
.....	خوشاب
.....	داورزن
.....	درگز
.....	رشتخوار
.....	زاوه
.....	زبرخان
.....	سبزوار	۱۱	۴۳۷	۲	۷۸	.	.	۱	۳۳
.....	سرخس	۱	۳۳	۱	۳۳
.....	ششتمد
.....	صالح آباد
.....	فریمان	۱	۳۳
.....	فیروزه
.....	قوچان	۴	۱۲۴	۱	۳۳
.....	کاشمر	۵	۱۵۰	۱	۲۶
.....	کلات
.....	کوهسرخ
.....	گلبهار
.....	گناباد	۳	۹۸	۱	۲۵
.....	مشهد	۳۶	۱۷۸۶	۹	۴۷۶	.	.	۱	۷۲
.....	مه ولات
.....	نیشابور	۷	۲۷۲	۱	۳۳

۱۶-۰۲- مراکز روزانه، حرفه آموزی و کارگاه های تولیدی حمایتی (دولتی و غیر دولتی) تحت پوشش معاونت توانبخشی اداره کل بهزیستی و افراد خدمت گیرنده (دنباله)

سال و شهرستان	ضایعه نخاعی		کم بینا و نابینا		کم شنوا و ناشنوا		سالمند
	تعدادافراد	تعدادمراکز	تعدادافراد	تعدادمراکز	تعدادافراد	تعدادمراکز	
۱۳۸۵
۱۳۹۰	۱۳۷	۳	۲۵
۱۳۹۵	۲۷۸	۴	۸۱
۱۳۹۶	۲۷۴	۴	۷۶
۱۳۹۷	۱	۳۳	.	.	۳۰۳	۶	۱۱۷
۱۳۹۸	۱	۳۶	.	.	۳۴۷	۶	۱۶۱
۱۳۹۹	۱	۳۴	.	.	۴۱۰	۶	۱۵۷
۱۴۰۰	۱	۳۳	۶	۶	۴۱۰	۶	۱۶۵
باخرز
بجستان
بردسکن
بینالود
تایباد
ترت جام
ترت حیدریه
جغتای
جوین
چناران
خلیل آباد
خواف
خوشاب
داورزن
درگز
رشتخوار
زاوه
زبرخان
سبزوار	۱	۳۳	.	.	۶۰	۱	۲۰
سرخس
ششتمد
صالح آباد
فریمان
فیروزه
قوچان
کاشمر	۳۰	۱	۲۶
کلات
کوهسرخ
گلبهار
گناباد
مشهد	۲۸۵	۳	۸۱
مه ولات
نیشابور	۳۵	۱	۳۸

۱۶-۰۲ - مراکز روزانه، حرفه آموزی و کارگاه های تولیدی حمایتی (دولتی و غیر دولتی) تحت پوشش معاونت توانبخشی اداره کل بهزیستی و افراد خدمت گیرنده (دنباله)

پشتیبانی شغلی (SE)		کارگاه تولیدی حمایتی		حرفه آموزی		نافذ رشد (اوتیسم)		روانی		سال و شهرستان
تعداد افراد	تعداد مراکز	تعداد افراد	تعداد مراکز	تعداد افراد	تعداد مراکز	تعداد افراد	تعداد مراکز	تعداد افراد	تعداد مراکز	
.	۱۳۸۵
.	.	۱۵۰	۴	۲۲۰	۸	۳۵	۲	۵۰	۱	۱۳۹۰
.	.	۳۱۵	۷	۵۹۱	۱۶	۲۴۱	۸	۵۰	۱	۱۳۹۵
.	.	۳۱۵	۷	۶۲۴	۱۶	۲۴۰	۸	۴۵	۱	۱۳۹۶
۸۰	۱	۳۰۹	۷	۶۴۶	۱۸	۲۷۱	۸	۴۵	۱	۱۳۹۷
۱۰۰	۳	۳۶۰	۸	۷۶۳	۲۱	۲۹۶	۸	۴۷	۱	۱۳۹۸
۱۰۰	۳	۳۶۰	۸	۷۵۸	۲۲	۳۱۹	۹	۴۷	۱	۱۳۹۹
۱۲۰	۳	۳۶۵	۸	۸۰۹	۲۳	۳۵۶	۹	۴۵	۱	۱۴۰۰
.	باخرز
.	بجستان
.	.	.	.	۲۰	۱	بردسکن
.	.	.	.	۶۳	۲	بینالود
.	تایباد
.	تربت جام
.	.	.	.	۶۶	۲	تربت حیدریه
.	جغتای
.	جوین
.	.	.	.	۳۰	۱	چناران
.	خلیل آباد
.	خواف
.	خوشاب
.	داورزن
.	درگز
.	رشتخوار
.	زاوه
.	زبرخان
.	.	۱۰۰	۲	۶۶	۲	۴۷	۱	.	.	سبزوار
.	سرخس
.	ششتمد
.	صالح آباد
.	.	.	.	۳۳	۱	فریمان
.	فیروزه
.	.	۲۵	۱	۶۶	۲	قوچان
.	.	.	.	۳۳	۱	۳۵	۱	.	.	کاشمر
.	کلات
.	کوهسرخ
.	گلبهار
.	.	۴۰	۱	۳۳	۱	گناباد
۱۲۰	۳	۱۵۰	۳	۳۳۳	۸	۲۲۴	۶	۴۵	۱	مشهد
.	مه ولات
.	.	۵۰	۱	۶۶	۲	۵۰	۱	.	.	نیشابور

ماخذ - اداره کل بهزیستی خراسان رضوی .

۱۶-۰۳- مراکز شبانه روزی و خدمت در منزل (دولتی و غیر دولتی) تحت پوشش معاونت توانبخشی اداره کل بهزیستی و افراد خدمت گیرنده

سال و شهرستان		جمع				بیماران روانی مزمن				جسمی حرکتی	
		شبانه روزی		خدمت در منزل		شبانه روزی		خدمت در منزل		شبانه روزی	
تعداد	تعداد	تعداد	تعداد	تعداد	تعداد	تعداد	تعداد	تعداد	تعداد	تعداد	تعداد
مراکز	افراد	مراکز	افراد	مراکز	افراد	مراکز	افراد	مراکز	افراد	مراکز	افراد
۱۳۸۵	۰	۰	۰	۰	۰	۰	۰	۰	۰	۰	۰
۱۳۹۰	۶۵	۳۹۵۳	۱۴	۶۳۷	۵	۵۵۳	۵	۱۷۰	۲	۵۱۵	۱
۱۳۹۵	۸۰	۵۴۱۵	۲۱	۹۱۰	۹	۸۹۱	۹	۴۲۵	۲	۶۱۳	۳
۱۳۹۶	۷۵	۵۴۷۸	۲۱	۸۲۰	۱۱	۹۱۵	۹	۴۲۵	۲	۵۴۰	۳
۱۳۹۷	۸۶	۵۴۹۲	۱۹	۷۶۲	۱۱	۱۰۱۴	۸	۳۸۷	۴	۵۴۹	۳
۱۳۹۸	۹۴	۶۱۸۰	۲۰	۸۰۷	۱۰	۱۰۱۴	۸	۴۰۲	۴	۵۸۸	۴
۱۳۹۹	۹۶	۵۵۳۱	۲۰	۸۹۱	۱۰	۱۱۲۴	۱۰	۵۳۹	۴	۵۴۶	۳
۱۴۰۰	۱۱۷	۵۹۴۱	۱۹	۷۴۱	۱۰	۱۳۱۹	۹	۴۱۵	۴	۶۴۲	۳
باخرز	۰	۰	۰	۰	۰	۰	۰	۰	۰	۰	۰
بجستان	۰	۰	۰	۰	۰	۰	۰	۰	۰	۰	۰
بردسکن	۲	۷۱	۰	۰	۰	۰	۰	۰	۰	۰	۰
بینالود	۸	۷۳۹	۱	۶۰	۲	۳۴۶	۱	۶۰	۱	۷۵	۰
تایباد	۲	۶۳	۰	۰	۰	۰	۰	۰	۰	۰	۰
تربت جام	۳	۹۱	۰	۰	۰	۰	۰	۰	۱	۱۷	۰
تربت حیدریه	۵	۳۰۱	۱	۳۷	۱	۷۴	۱	۳۷	۱	۰	۰
جغتای	۰	۰	۰	۰	۰	۰	۰	۰	۰	۰	۰
جوین	۰	۰	۰	۰	۰	۰	۰	۰	۰	۰	۰
چناران	۱	۵۴	۰	۰	۰	۰	۰	۰	۰	۰	۰
خلیل آباد	۰	۰	۰	۰	۰	۰	۰	۰	۰	۰	۰
خواف	۱	۵۴	۰	۰	۰	۰	۰	۰	۰	۰	۰
خوشاب	۰	۰	۰	۰	۰	۰	۰	۰	۰	۰	۰
داورزن	۱	۲۴	۰	۰	۰	۰	۰	۰	۰	۰	۰
درگز	۳	۹۲	۰	۰	۰	۰	۰	۰	۰	۰	۰
رشتخوار	۰	۰	۰	۰	۰	۰	۰	۰	۰	۰	۰
زاوه	۰	۰	۰	۰	۰	۰	۰	۰	۰	۰	۰
زبرخان	۰	۰	۰	۰	۰	۰	۰	۰	۰	۰	۰
سبزوار	۷	۶۵۸	۲	۸۱	۲	۲۵۳	۱	۳۵	۰	۰	۰
سرخس	۰	۰	۰	۰	۰	۰	۰	۰	۰	۰	۰
ششتمد	۰	۰	۰	۰	۰	۰	۰	۰	۰	۰	۰
صالح آباد	۰	۰	۰	۰	۰	۰	۰	۰	۰	۰	۰
فریمان	۱	۱۱۴	۰	۰	۰	۰	۰	۰	۰	۰	۰
فیروزه	۲	۷۷	۰	۰	۱	۳۵	۰	۰	۰	۰	۰
قوچان	۱	۴۸	۰	۰	۰	۰	۰	۰	۰	۰	۰
کاشمر	۲	۱۱۸	۰	۰	۰	۰	۰	۰	۰	۰	۰
کلات	۰	۰	۰	۰	۰	۰	۰	۰	۰	۰	۰
کوهسرخ	۰	۰	۰	۰	۰	۰	۰	۰	۰	۰	۰
گلبهار	۲	۶۷	۰	۰	۰	۰	۰	۰	۰	۰	۰
گناباد	۳	۱۳۶	۰	۰	۰	۰	۰	۰	۰	۰	۰
مشهد	۳۸	۲۹۲۱	۱۴	۵۱۳	۴	۶۱۱	۶	۲۸۳	۲	۵۵۰	۲
مه ولات	۰	۰	۰	۰	۰	۰	۰	۰	۰	۰	۰
نیشابور	۵	۳۲۰	۱	۵۰	۰	۰	۰	۰	۰	۰	۱

۱۶-۰۳ - مراکز شبانه روزی و خدمت در منزل (دولتی و غیر دولتی) تحت پوشش معاونت توانبخشی اداره کل بهزیستی و افراد خدمت گیرنده (دنباله)

دهنی		سالمندان						سال و شهرستان
خدمت در منزل		شبانه روزی		خدمت در منزل		شبانه روزی		
تعداد افراد	تعداد مراکز	تعداد افراد	تعداد مراکز	تعداد افراد	تعداد مراکز	تعداد افراد	تعداد مراکز	
...	۱۳۸۵
۱۰۰	۵	۱۸۸۵	۲۴	۳۲۷	۳	۱۰۰۰	۳۴	۱۳۹۰
۱۰۰	۵	۲۴۱۳	۳۰	۲۰۰	۴	۱۴۹۸	۳۹	۱۳۹۵
۸۰	۵	۲۴۳۶	۳۲	۱۵۰	۴	۱۵۸۷	۳۰	۱۳۹۶
۱۰۰	۵	۲۳۸۹	۳۰	۱۵۰	۳	۱۵۴۰	۴۱	۱۳۹۷
۸۰	۴	۳۰۷۹	۴۰	۱۸۵	۴	۱۴۹۹	۴۰	۱۳۹۸
۸۴	۴	۲۴۱۳	۴۳	۱۴۲	۳	۱۴۴۸	۳۹	۱۳۹۹
۷۸	۴	۲۵۲۴	۳۳	۱۴۳	۳	۱۴۶۳	۴۰	۱۴۰۰
.	باخرز
.	بجستان
.	.	۳۴	۱	.	.	۳۷	۱	بردسکن
.	.	۲۲۴	۳	.	.	۹۴	۲	بینالود
.	.	۴۴	۱	.	.	۱۹	۱	تایباد
.	.	۵۲	۱	.	.	۲۲	۱	تریت جام
.	.	۱۳۸	۲	.	.	۸۹	۲	تریت حیدریه
.	جغتای
.	جوین
.	.	۵۴	۱	چناران
.	خلیل آباد
.	.	۵۴	۱	خواف
.	خوشاب
.	۲۴	۱	داورزن
.	.	۴۹	۱	.	.	۴۳	۲	درگز
.	رشتخوار
.	زاوه
.	زبرخان
.	.	۲۱۸	۳	۴۶	۱	۱۸۷	۲	سبزوار
.	سرخس
.	ششتمد
.	صالح آباد
.	.	۱۱۴	۱	فریمان
.	.	۴۲	۱	فیروزه
.	.	۴۸	۱	قوچان
.	.	۱۰۰	۱	.	.	۱۸	۱	کاشمر
.	کلات
.	کوهسرخ
.	۶۷	۲	گلبهار
.	.	۱۰۶	۲	.	.	۳۰	۱	گناباد
۷۸	۴	۱۱۲۶	۱۱	۹۷	۲	۶۳۴	۲۱	مشهد
.	مه ولات
.	.	۱۲۱	۲	.	.	۱۹۹	۳	نیشابور

ماخذ - اداره کل بهزیستی خراسان رضوی .

۱۶-۰۴- مراکز دولتی و غیردولتی تحت پوشش معاونت پیشگیری اداره کل بهزیستی و افراد خدمت گیرنده

پیشگیری از تنبلی چشم		اعتیاد		مشاوره ژنتیک		مشاوره حضوری		صدای مشاور		سال و شهرستان
تعداد کودکان	تعداد مراکز	تعداد افراد	تعداد مراکز	تعداد افراد	تعداد مراکز	تعداد افراد	تعداد مراکز	تعداد افراد	تعداد مراکز	
۱۰۶۰۰۰	...	۴۴۷۸۱	۵۹	۳۴۰۳	۳	۲۲۰۷۳	۲۶	۱۳۴۸۵	۱	۱۳۸۵
۱۶۶۶۴۰	...	۴۸۱۰۹	۱۸۹	۱۴۸۵۰	۸	۲۶۷۵۸	۶۵	۳۹۴۹۴	۸	۱۳۹۰
۲۰۲۳۰۲	۱۳۸۱	۶۳۸۶۸	۳۹۴	۴۶۵۰۰	۱۸	۱۰۵۲۳۸	۱۶۵	۴۰۲۹۳	۱۳	۱۳۹۵
۱۷۶۳۵۲	۱۴۵۲	۴۷۷۷۳	۳۱۰	۵۴۳۰۰	۱۹	۱۰۶۴۰۸	۲۰۰	۴۹۶۴۶	۱۷	۱۳۹۶
۱۸۱۴۹۳	۱۹۳۰	۴۶۶۱۵	۴۱۵	۵۹۰۰۰	۲۲	۱۰۸۲۶۴	۲۲۵	۵۵۶۹۶	۱۷	۱۳۹۷
۱۷۹۴۰۰	۱۸۹۲	۵۶۶۷۹	۴۴۳	۵۳۷۸۰	۲۲	۱۰۰۱۸۳	۲۲۷	۵۹۹۳۵	۱۷	۱۳۹۸
۹۳۷۹۸	۱۹۴	۶۰۸۱۲	۳۶۶	۲۳۶۷۶	۱۸	۶۱۸۹۷	۲۳۰	۶۰۴۹۴	۱۴	۱۳۹۹ ^(۱)
۱۷۷۵۶۰	۴۵۴	۵۹۳۰۶	۳۷۵	۲۵۹۷۴	۱۸	۶۳۳۵۰	۲۳۳	۷۳۶۸۰	۹	۱۴۰۰^(۱)
۴۶۳۱	۶	۳۲۰	۲	۱۰۶	.	۵۰۰	۲	.	.	باخرز
۸۸۶	۶	۲۰۰	۱	.	.	۴۰۰	۲	.	.	بجستان
۳۶۰۲	۶	۶۴۳	۵	.	.	۷۲۰	۴	.	.	بردسکن
۸۵۸	۳	۴۹۴	۲	.	.	۱۵۰	۳	.	.	بینالود
۴۷۰۸	۱۲	۶۳۰	۴	۲۱۵	.	۲۱۰۰	۴	.	.	تایباد
۴۷۵۶	۱۴	۴۳۰	۵	۴۶۷	.	۱۶۴۰	۲	.	.	تریت جام
۶۴۴۴	۱۶	۱۳۰۰	۳	۱۲۹۰	۲	۲۸۹۲	۹	.	.	تریت حیدریه
۴۳۳۶	۳	۵۶۰	۲	.	.	چغتای
۴۸۶۴	۳	۳۲۱	۳	جوین
۴۱۰۰	۳	۴۹۵	۴	.	.	۱۲۵۰	۱	.	.	چناران
۳۰۰۰	۴	۵۷۸	۲	۱۴۶	خلیل آباد
۷۰۰۰	۸	۱۲۴	۱	۲۸۰	خواف
۱۶۰۷	۴	۱۴۰	۱	خوشاب
۹۵۵	۴	۳۳۰	۱	.	.	.	۱	.	.	داورزن
۱۶۹۵	۵	۴۵۲	۶	.	.	۱۱۰۰	۳	.	.	درگز
۳۰۱۱	۵	۳۸۴	۴	رشتخوار
۳۷۰۷	۴	۴۶۴	۳	۱۸۶	۱	زاوله
۵۶۰	۲	۱۶۴	۱	.	.	۳۶۴	۱	.	.	زبرخان
۱۸۰۰۰	۳۲	۲۳۲۳	۱۴	۱۷۶۲	۱	۴۰۰۰	۹	.	.	سبزوار
۲۰۰۰	۱۰	۳۸۴	۳	.	.	۱۲۰	۱	.	.	سرخس
۷۶۸	۲	ششمند
۶۱۴	۳	۱۰۲	۱	.	.	.	۱	.	.	صالح آباد
۵۶۹۶	۶	۲۱۳	۲	.	.	۲۰۰	۱	.	.	فریمان
۲۳۰۰	۸	.	.	۲۱۹	.	۱۰۰	۱	.	.	فیروزه
۸۱۶۷	۱۶	۹۱۷	۴	.	.	۲۶۰۰	۱۰	.	.	قوچان
۸۰۲۱	۲۲	۱۲۶۳	۸	۶۵۲	۱	۳۴۰۰	۱۰	.	.	کاشمر
۵۹۶	۳	۱۰۱	۱	کلات
۲۰۱۱	۳	۹۹	۱	.	.	.	۱	.	.	کوهسرخ
۳۲۵	۳	۹۱۶	۳	.	.	۱۵۰۰	۱	.	.	گلپهار
۲۶۰۰	۱۵	۱۶۸۳	۶	.	.	۲۴۰۰	۲	.	.	گناباد
۴۶۴۳۲	۱۸۳	۴۰۰۸۳	۲۷۵	۱۹۲۴۵	۱۱	۲۹۰۹۰	۱۵۲	۷۳۶۸۰	۹	مشهد
۲۰۶۰	۴	۵۹۹	۲	.	.	۱۶۰۰	۲	.	.	مه ولات
۱۶۲۵۰	۳۶	۳۱۵۴	۷	۱۴۰۶	۲	۶۶۶۴	۸	.	.	نیشابور

۱) میزان کاهش بعلت شرایط حاد کرونا و انجام غربالگری پیشگیری از تنبلی چشم با دستگاه یلاس اپتیکس بوده که تنها در مراکز سلامت روان و مجتمع های خدمات بهزیستی انجام شده است. در سال ۱۴۰۰ تعدادی مراکز صدای مشاور تعطیل شدند .
 ماخذ - اداره کل بهزیستی خراسان رضوی .

۵-۱۶- تعداد خانوارهای مستمری بگیر اداره کل بهزیستی

معاونت توانبخشی ^(۱)			معاونت اجتماعی	سال و شهرستان
روانی مزمن	روانی ترخیص از مرکز	توانبخشی		
...	...	۱۰۰۴۴	۷۲۹۲	۱۳۸۵
۲۱۷۳	...	۱۶۰۰۷	۹۷۴۱	۱۳۹۰
۲۰۸۴	۱۱۵۵	۲۰۹۳۷	۱۱۴۹۰	۱۳۹۵
۱۱۵۰	۲۰۷۷	۲۰۹۱۷	۱۱۵۸۱	۱۳۹۶
۴۵۲۸	۱۲۰۶	۵۴۲۲۴	۱۴۶۱۳	۱۳۹۷
۲۰۶۲	۱۱۵۵	۶۱۱۱۱	۱۷۱۷۴	۱۳۹۸
۲۰۲۵	۱۱۳۲	۶۱۶۳۲	۱۷۷۹۱	۱۳۹۹
***	***	۷۳۰۴۹	۱۹۱۹۹	۱۴۰۰
...	...	۱۰۷۷	۲۴۵	باخرز
...	...	۴۷۳	۱۰۹	بجستان
...	...	۱۸۱۱	۴۴۲	بردسکن
...	...	۸۶۰	۱۳۸	بینالود
...	...	۲۱۲۱	۷۱۵	تایباد
...	...	۲۹۹۵	۴۵۲	ترت جام
...	...	۲۴۵۳	۵۷۸	ترت حیدریه
...	...	۱۰۱۲	۱۴۶	جغتای
...	...	۱۰۶۱	۱۵۲	جوین
...	...	۱۱۶۸	۵۱۱	چناران
...	...	۹۹۷	۴۰۷	خلیل آباد
...	...	۱۹۲۷	۵۸۸	خواف
...	...	۶۱۹	۷۴	خوشاب
...	...	۳۱۰	۱۰۲	دورزن
...	...	۸۴۳	۵۶۹	درگز
...	...	۹۹۷	۲۶۷	رشتخوار
...	...	۱۳۹۲	۲۳۶	زاوه
...	...	۴۵۱	۸۵	زبرخان
...	...	۳۶۳۲	۱۴۱۹	سبزوار
...	...	۱۵۵۲	۲۴۴	سرخس
...	...	۳۰۷	۳۵	ششتمد
...	...	۲۰۷	۳۷	صالح آباد
...	...	۱۶۵۹	۲۷۳	فریمان
...	...	۶۶۸	۱۲۵	فیروزه
...	...	۱۸۳۸	۷۹۲	قوچان
...	...	۲۲۵۳	۱۲۱۱	کاشمر
...	...	۵۱۲	۱۲۸	کلات
...	...	۴۷۸	۳۷۶	کوهسرخ
...	...	۲۸۷	۱۳۹	گلبهار
...	...	۹۷۴	۶۸۱	گناباد
...	...	۲۹۸۰۲	۶۸۶۹	مشهد
...	...	۶۱۳	۱۳۳	مه ولات
...	...	۵۷۰۰	۹۲۱	نیشابور

(۱) از سال ۱۴۰۰ مستمری بهزیستی بر اساس دو محل تامین اعتبار اجتماعی و توانبخشی پرداخت می گردد. که امکان تفکیک خانوارهای معاونت توانبخشی وجود ندارد.

ماخذ - اداره کل بهزیستی خراسان رضوی.

۶-۱۶- واحدهای خدمات رسانی، مددجویان مورد حمایت کمیته امداد امام خمینی

سال و شهرستان	واحدهای امداد	خانوار مورد حمایت	خانوار با سرپرست زن مورد حمایت	افراد مورد حمایت	مددجویان موردی ^(۱)	سالمندان مورد حمایت	فرزندان ایتمام و محسنین مورد حمایت ^(۲)	حامیان ایتمام
۱۳۸۵	۸۷	۱۳۷۶۸۸	۷۵۰۶۳	۳۲۰۹۲۲	۱۰۳۰۹۱	.	۱۶۹۶۸	۱۶۷۳۹
۱۳۹۰	۷۹	۱۴۷۹۶۰	۸۹۳۶۸	۳۱۱۲۴۰	۱۱۸۴۸۸	۹۱۴۹۹	۱۷۳۲۱	۴۰۵۴۴
۱۳۹۵	۱۷۹	۱۲۸۹۸۰	۷۹۶۷۱	۲۲۷۰۹۲	۹۳۰۹۳	۷۴۸۱۸	۱۲۵۸۵	۶۲۳۰۳
۱۳۹۶	۱۷۷	۱۲۶۵۷۸	۸۲۷۹۸	۲۱۶۸۴۵	۴۴۹۵۹	۱۲۵۴۸۰	۱۱۷۶۰	۵۵۹۰۶
۱۳۹۷	۱۹۵	۱۵۵۸۵۶	۹۷۵۲۹	۲۹۱۵۵۹	۷۰۳۷۶	۹۸۲۲۲	۱۱۰۹۸	۴۲۴۶۵
۱۳۹۸	۳۳۸	۱۹۱۹۵۸	۱۱۴۱۲۸	۳۶۲۱۱۰	۶۵۲۶۵	۹۲۶۲۸	۹۸۲۲	۶۱۰۴۷
۱۳۹۹	۴۹۴	۱۹۶۷۰۴	۱۱۷۸۱۲	۳۶۱۳۰۳	۶۲۹۴۰	۸۸۴۶۷	۱۱۵۹۸	۹۱۹۷۸
۱۴۰۰	۵۲۵	۱۷۹۸۵۰	۱۱۱۱۷۳	۳۳۸۹۹۴	۲۴۷۹۰	۸۵۵۰۹	۳۷۹۳۸	۱۹۰۹۴۰
باخزر	۷	۲۷۵۰	۱۴۹۲	۵۸۱۹	۲۵	۱۴۹۲	۴۹۷	۱۰۹۲
بجستان	۷	۲۲۵۷	۸۵۶	۵۱۳۷	۱۲۰۹	۱۱۵۳	۳۲۹	۱۶۱۰
بردسکن	۱۰	۳۷۲۳	۲۱۰۴	۷۱۶۳	۸۰۵	۲۶۹۸	۹۱۵	۶۷۳۹
بینالود	۱۵	۱۵۷۴	۱۱۷۹	۲۵۲۰	۳۱۴	۷۸۱	۴۱۴	۲۹۰۰
تایباد	۸	۴۳۴۵	۲۳۶۵	۸۶۹۴	۲۹۷	۲۶۰۱	۸۴۸	۲۵۳۸
تربت جام	۳۲	۹۹۸۴	۵۷۱۶	۲۰۳۷۱	۲۸	۳۵۴۱	۱۸۵۷	۳۴۱۶
تربت حیدریه	۳۶	۸۹۶۸	۵۷۷۰	۱۵۵۴۱	۲۲۴	۲۸۴۳	۱۹۳۱	۶۴۶۵
جغتای	۷	۳۳۹۷	۱۴۹۹	۷۵۰۲	۶۴	۱۵۶۰	۵۴۶	۲۴۰۱
جوین	۸	۲۹۲۵	۱۵۵۳	۵۷۰۱	۷۶۸	۱۶۵۰	۴۵۰	۳۰۸۰
چناران	۸	۲۸۸۶	۱۹۴۲	۵۳۱۲	۴۷۸	۱۲۳۷	۶۰۴	۵۵۰۰
خلیل آباد	۶	۲۴۹۷	۱۳۸۸	۵۰۶۴	۵۸۲	۱۱۱۰	۳۶۵	۲۷۸۷
خواف	۱۵	۷۵۷۰	۳۷۶۴	۱۷۰۴۸	۱۴۷۶	۱۹۷۰	۱۴۸۴	۳۶۱۰
خوشاب	۶	۲۵۹۳	۱۳۶۱	۴۷۰۳	۲۲۴	۱۸۴۹	۳۳۰	۱۹۸۰
داورزن	۴	۱۹۹۹	۹۶۰	۳۵۷۲	۸۷	۱۳۹۷	۳۵۴	۱۴۶۰
درگز	۸	۴۴۴۴	۲۶۲۲	۷۴۴۲	۲۷۴	۷۹۵	۵۲۸	۳۲۲۰
رشتخوار	۵	۳۹۰۷	۱۹۴۶	۷۴۴۹	۱۹۲	۱۹۸۷	۶۶۲	۴۷۱۴
زاوه	۸	۵۱۰۲	۲۹۲۷	۹۹۸۴	.	۲۹۸۲	۱۰۰۹	۹۰۶۰
زیرخان	۱۱	۲۲۳۷	۱۵۳۱	۳۴۴۱	۲۱۳	.	۴۱۶	۲۸۰۱
سبزوار	۲۸	۹۵۹۵	۵۷۰۹	۱۷۵۹۴	۲۰۲۵	۵۲۰۰	۱۶۰۵	۵۳۶۳
سرخس	۱۲	۲۴۱۴	۱۶۹۵	۳۵۹۸	۱۵۷۶	۱۸۱۰	۹۳۱	۱۰۱۷
ششتمد	۳	۲۳۰۶	۹۵۳	۴۱۲۹	۳۲۹	۱۵۹۸	۲۱۵	۱۱۱۵
صالح آباد	۴	۳۵۱۸	۱۸۴۰	۷۵۴۶	۳۳۰	۲۵۲۴	۷۴۷	۲۰۵۳
فریمان	۵	۲۶۴۹	۱۷۸۲	۲۵۹۸	۶۹۱	۱۲۸۸	۵۶۱	۲۲۴۶
فیروزه	۴	۲۷۴۸	۱۵۳۶	۴۹۴۶	۳۰۳	۱۷۳۷	۶۲۲	۲۵۵۰
قوچان	۹	۵۱۳۵	۳۷۱۶	۸۰۰۷	۲۰۸۲	۳۸۸۶	۱۲۵۹	۵۳۴۵

۶-۱۶- واحدهای خدمات رسانی، مددجویان مورد حمایت کمیته امداد امام خمینی (دنباله)

سال و شهرستان	واحدهای امداد	خانوار مورد حمایت	خانوار با سرپرست زن مورد حمایت	افراد مورد حمایت	مددجویان موردی ^(۱)	سالمندان مورد حمایت	ایتام و فرزندان محسنین مورد حمایت ^(۲)	حامیان ایتام
کاشمر.....	۱۴	۶۶۰۵	۳۹۵۲	۱۲۶۰۶	۹۹۷	۳۹۲۰	۱۳۱۹	۵۲۰۱
کلات.....	۵	۲۸۵۱	۱۴۸۳	۵۳۲۵	۷۲	۱۷۱۲	۳۶۴	۱۰۳۰
کوهسرخ.....	۱۱	۲۷۰۹	۱۲۰۳	۵۶۱۵	۹۶۵	۱۵۸۶	۱۸۵	۱۸۹۲
گلبهار.....	۶	۱۷۹۸	۱۲۶۲	۳۴۵۲	۶۹	۶۷۱	۳۹۷	۳۵۰۰
گناباد.....	۸	۳۶۶۵	۱۴۳۹	۸۳۰۴	۴۲۱	۱۹۱۲	۴۴۷	۲۷۳۱
مشهد.....	۱۷۶	۴۴۴۹۵	۳۳۸۱۷	۸۱۳۲۵	۵۳۹۹	۱۷۱۶۵	۱۲۵۹۳	۷۲۸۱۰
مه ولات.....	۱۱	۳۱۸۱	۱۴۸۵	۶۸۷۳	۲۲۰	۱۲۸۷	۶۰۲	۵۶۱۳
نیشابور.....	۲۸	۱۳۰۲۳	۸۳۲۶	۲۳۶۱۳	۲۰۵۱	۷۳۶۷	۲۵۵۲	۱۳۱۰۱

(۱) از سال ۱۳۹۶ به بعد تعداد خدمات موردی اعم از تک خدمت و چند خدمت لحاظ شده است .

(۲) تعداد ایتام مورد حمایت حامیان ثبت گردیده است.

ماخذ - کمیته امداد امام خمینی خراسان رضوی .

۱۶-۰۷- خدمات ارائه شده به مددجویان توسط کمیته امداد امام خمینی و مبلغ پرداخت شده (میلیون ریال)

سال و شهرستان	بیمه های اجتماعی					خدمات تأمین و تعمیر مسکن
	زنان سرپرست خانوار شهری زیر ۵۰ سال	بیمه های اجتماعی روستاییان و عشایر	مشمولان طرح های اشتغال	مبلغ	تعداد	
۱۳۸۵	۱۵۳۵۶
۱۳۹۰	۱۰۴۸۸	۱۵۹۴۰	۱۰۰۴۶	۵۱۳۰۷	۷۱۳۶	۲۶۳۷۳
۱۳۹۵	۹۵۳۹	۳۰۴۹	۳۳۳۸	...	۵۰۹۳	...
۱۳۹۶	۸۳۲۵	۵۸۸۴	۲۰۲۹	...	۵۵۹۸	...
۱۳۹۷	۷۸۳۹	۴۹۶۷	۱۳۷۵	۱۱۶۹۱۸	۵۷۳۰	۲۳۱۴۲۸
۱۳۹۸	۷۴۶۲	۴۷۴۶	۷۲۴	۱۴۶۴۷۲	۴۵۳۸	۳۴۹۳۹۸
۱۳۹۹ ^(۱)	۸۵۴۲	۹۰۳۰	۸۲۵	۹۱۷۲۳	۷۴۵۴	۲۵۴۱۹۴
۱۴۰۰ ^(۲)	۴۱۳۱۰	۳۷۲۰	۳۲۲۲۹ ^(۳)	۲۴۶۳۳۳	۷۰۵۹	۶۴۳۹۹۹

سال و شهرستان	ایجاد فرصت های شغلی					
	وام اشتغال پرداختی		افراد اشتغال یافته از طریق کاربایی			
	از محل صندوق اشتغال امداد	از محل تسهیلات بانکی	افراد آموزش فنی و حرفه ای دیده		افراد اشتغال یافته از طریق کاربایی	
تعداد	مبلغ	تعداد	مبلغ	تعداد	مبلغ	تعداد
۱۳۸۵	۱۲۲۶	۳۷۲۸۵	۱۶۳۲	۶۱۳۹۴	۲۱۵۹	۱۰۹۶۸
۱۳۹۰	۲۳۱۷	۱۲۳۳۲۲	۱۵۰۹۱	۶۳۲۷۹۸	۱۹۸۵	۲۱۸۸۴
۱۳۹۵	۱۴۱۳	۴۴۳۹۹	۴۶۱۸	۲۷۶۷۲۸	۱۰۱۰	۲۲۸۵۸
۱۳۹۶	۲۷۴۳	۱۶۸۵۸۵	۷۷۴۸	۶۹۴۸۵۲	۱۳۴۶	۲۴۴۹۴
۱۳۹۷	۱۳۸۷	۲۱۹۴۰۸	۵۳۳۴	۱۰۳۳۹۴۰	۷۰۸	۱۴۸۱۹
۱۳۹۸	۷۸۹	۱۲۷۵۶۴	۵۶۹۷	۲۱۹۶۱۵۰	۱۳۰۸	۱۳۶۴۷
۱۳۹۹ ^(۱)	۱۱۶۷	۲۵۴۰۳۹	۷۵۶۹	۳۱۰۱۶۳۰	۲۱۶۳	۱۲۱۱۶
۱۴۰۰ ^(۲)	۱۳۵۱	۵۱۵۲۴۹	۱۱۶۷۹	۵۸۶۶۸۴۵	۴۳۸۹	۱۰۱۱۳

سال و شهرستان	اعطای وام قرض الحسنه		کمک هزینه ازدواج		خدمات فرهنگی و آموزشی	
	تعداد	مبلغ	تعداد	مبلغ	استفاده کنندگان از خدمات تحصیلی و فرهنگی	
					دانش آموز	دانشجو
۱۳۸۵	۲۰۰۵۴	۴۵۱۹۱	۴۷۰۶	۱۹۶۶۹	۵۲۴۰۵	۲۹۲۹
۱۳۹۰	۲۶۲۶۳	۲۱۰۲۰۳	۷۵۶۹	۳۲۳۶۲	۳۰۴۶۳	۴۷۸۵
۱۳۹۵	۱۸۲۷۲	۸۴۶۳۰	۵۸۱۷	۳۷۳۴۰	۲۲۵۸۴	۳۴۱۵
۱۳۹۶	۱۷۰۰۳	۱۸۵۶۸۹	۴۱۳۰	۲۱۴۷۶	۲۴۲۷۵	۳۳۳۲
۱۳۹۷	۱۰۰۵۳۷	۳۰۳۹۹۲	۶۲۱۹	۱۷۳۱۰۴	۲۶۷۹۸	۳۴۸۵
۱۳۹۸	۱۱۹۵۲	۶۴۱۷۳۸	۴۳۲۵	۱۶۰۱۹۸	۲۴۰۶۰	۳۲۸۷۰
۱۳۹۹ ^(۱)	۱۸۴۵۵	۱۲۶۴۷۱۰	۳۹۹۰	۱۹۴۰۹۰	۳۹۰۳۱	۳۲۶۷۳
۱۴۰۰ ^(۲)	۱۳۱۳۲	۹۹۷۴۳۶	۴۴۴۷	۵۲۸۸۹۱	۴۵۷۶۲	۳۱۸۹

۰۷-۱۶ - خدمات ارائه شده به مددجویان توسط کمیته امداد امام خمینی و مبلغ پرداخت شده (دنباله)
(میلیون ریال)

خدمات تأمین و تعمیر مسکن		بیمه های اجتماعی				سال و شهرستان
مبلغ	تعداد	مبلغ	مشمولان طرح های اشتغال	بیمه های اجتماعی روستاییان و عشایر	زنان سرپرست خانوار شهری زیر ۵۰ سال	
۷۷۷۲	۱۴۵	۱۳۸۰	۴۱۰	۰	۶۵۶	باخرز.....
۱۳۰۰۹	۱۹۷	۴۷۲۵	۴۵۰	۵۵	۶۷۷	بجستان.....
۷۵۴۵	۶۳	۲۰۳۰	۶۰۳	۱۹۳	۹۸۲	بردسکن.....
۲۲۳۶	۴۵	۱۵۶	۳۹۰	۰	۴۵۰	بینالود.....
۱۶۹۱۶	۱۴۰	۲۸۲۴	۲۶۷	۰	۴۵۹	تایباد.....
۲۴۳۴۶	۲۲۲	۵۶۰۰	۱۵۰۰	۲۲۷	۲۱۶۲	ترتت جام.....
۲۴۰۴۲	۱۰۵	۱۱۲۲۳	۲۳۰۱	۳۰۵	۳۵۰۴	ترتت حیدریه.....
۱۵۶۶۰	۱۰۹	۷۶	۲۶۰	۱۶۲	۳۲۰	جغتای.....
۳۴۰۳۱	۳۴	۹۱۸	۳۹۰	۶۵	۴۶۹	جوین.....
۱۲۱۶۵	۱۰۲	۳۳۶۹	۹۰۰	۶۵	۱۰۲۳	چناران.....
۸۹۹۸	۱۰۷	۱۳۰۵	۱۰۰	۰	۱۸۵	خلیل آباد.....
۲۴۸۳۳	۲۴۸	۳۸۷۰	۳۰۰	۲۹۷	۳۹۹	خواف.....
۱۲۹۴۰	۴۳۹	۸۳۸۵	۶۵۰	۷۷	۷۰۹	خوشاب.....
۱۲۶۹۱	۱۰۳	۸۴۰۰	۸۰۰	۱۱۰	۹۰۱	داورزن.....
۱۲۲۰۶	۳۵۶	۲۳۸۴	۵۴۰	۹۶	۶۲۴	درگز.....
۵۸۸۲	۲۵۰	۴۴۱۰	۴۲۰	۲۰۸	۵۳۱	رشتخوار.....
۱۰۴۰۰	۱۰۲	۳۱۵۰	۳۰۰	۲۰۳	۴۱۲	زاوه.....
۴۴۸۹	۶۳	۷۹۸۰	۷۶۰	۱۲	۸۴۳	زبرخان.....
۶۵۱۴۴	۶۰۴	۱۲۷۳۳	۱۴۵۲	۵۵	۱۵۷۱	سبزوار.....
۱۴۱۶۱	۹۱	۳۰۷۱۸	۲۰۰	۹۰	۲۱۹	سرخس.....
۴۰۱۳	۱۷۲	۶۳۵۲	۶۰۵	۶۷	۷۹۹	ششتمد.....
۱۲۵۰	۶۳	۵۳۱۳	۵۰۶	۰	۶۹۰	صالح آباد.....
۱۱۸۲۳	۱۹۵	۲۴۰۴	۶۰۰	۰	۶۵۴	فریمان.....
۱۵۱۹۸	۲۱۵	۷۸۴۰	۵۰۰	۱۶۹	۶۹۷	فیروزه.....
۱۷۱۲۳	۱۷۷	۱۵۷۵۰	۱۵۰۰	۵۷	۱۷۰۷	قوچان.....
۱۵۱۲۶	۱۸۲	۱۲۰۶۲	۹۸۰	۱۴۰	۱۸۰۰	کاشمر.....
۲۰۲۰۰	۵۱۶	۷۴۷	۲۰۰	۰	۲۳۸	کلات.....
۵۲۸۶	۰۰۰	۱۵۷۵	۱۵۰	۰	۲۰۳	کوهسرخ.....
۲۰۰۰	۲۹	۲۷۳۰	۲۶۰	۳۲	۳۰۰	گلبهار.....
۱۳۹۶۶	۱۵۹	۱۹۲۰	۱۶۰۰	۴۱	۱۷۹۳	گناباد.....
۱۵۹۰۲۷	۱۰۱۹	۶۳۸۲۴	۱۰۰۰۰	۶۶۰	۱۲۴۰۰	مشهد.....
۱۴۹۸۷	۱۵۲	۱۷۴	۳۰۵	۱۱۸	۴۰۲	مه ولات.....
۳۴۵۲۴	۶۵۵	۱۰۰۰۶	۲۰۳۰	۲۱۶	۲۴۳۱	نیشابور.....

۰۷-۱۶- خدمات ارائه شده به مددجویان توسط کمیته امداد امام خمینی و مبلغ پرداخت شده (دنباله)
(میلیون ریال)

سال و شهرستان	ایجاد فرصت های شغلی					
	افراد اشتغال یافته از طریق کاربایی	وام اشتغال پرداختی		از محل صندوق اشتغال امداد		
		از محل تسهیلات بانکی	از محل تسهیلات بانکی			
و حرفه‌ای دیده	مبلغ	تعداد	مبلغ	تعداد		
باخرز.....	۲۷۶	۴۹	۱۴۶۵۰	۲۴۳	۱۱۸۰	۵۲
بجستان.....	۲۹۹	۳۹	۱۳۶۸۵۰	۲۶۲	۵۶۳۰	۲۵
بردسکن.....	۲۷۹	۱۳۷	۱۵۸۷۰۰	۳۲۹	۸۱۰۰	۴۰
بینالود.....	۱۷	۷۸	۸۲۳۵۰	۱۵۰	۱۹۰۰	۹
تایباد.....	۳۵۶	۶۰	۱۷۷۲۵۰	۴۰۶	۳۲۰۰	۱۵
ترت جام.....	۶۴۰	۸۰	۳۳۲۷۰۰	۵۲۴	۱۱۰۰۰	۴۰
ترت حیدریه.....	۱۴۹	۱۴۸	۲۷۵۴۳۰	۵۳۱	۲۳۳۰۶	۱۱۳
جغتای.....	۳۰۲	۷۲	۱۵۳۱۵۰	۳۸۴	۵۶۲۰	۲۸
جوین.....	۵۴	۶۲	۱۳۴۳۰۰	۲۳۱	۱۱۶۵۰	۵۳
چناران.....	۱۷۹	۴۷	۱۰۳۶۰۰	۲۱۱	۲۷۷۰	۱۲
خلیل آباد.....	۲۳۰	۵	۱۱۰۶۷۰	۲۸۴	۳۸۰۰	۱۵
خواف.....	۳۱۱	۳۷	۱۹۴۱۵۰	۴۳۱	۴۷۰۰	۱۷
خوشاب.....	۱۴۸	۳۳	۱۱۵۳۵۰	۳۱۹	۸۴۹۵	۴۵
داورزن.....	۲۷	۳۷	۹۹۰۰۰	۲۵۰	۴۴۷۰	۱۶
درگز.....	۴۷۷	۳۰	۱۴۴۴۵۰	۲۷۹	۹۳۰۰	۴۵
رشتخوار.....	۵۲۵	۲۸	۱۴۱۶۵	۳۲۱	۷۸۹	۳۶
زاوه.....	۲۸۸	۱۷	۱۴۸۶۷۰	۳۴۶	۲۸۶۹۰	۱۴۴
زبرخان.....	۵۶	۱۸	۷۸۴۵۰	۱۳۷	۵۷۵۱	۲۰
سبزوار.....	۵۵۱	۲۵۷	۳۴۱۱۰۰	۵۵۵	۴۰۷۰۰	۱۶۴
سرخس.....	۲۴۵	۳۲	۱۶۹۰۰۰	۲۵۶	۳۳۱۰	۱۱
ششتمد.....	۱۷	۱۹	۱۱۳۱۵۰	۳۴۳	۳۸۰۰	۱۸
صالح آباد.....	۱۵۶	۲۹	۱۵۴۰۰	۳۳۴	۱۱۰۰	۲۴
فریمان.....	۲۱۹	۱۰	۱۲۱۸۰۰	۲۲۷	۶۸۰۰	۲۶
فیروزه.....	۱۸۵	۳۹۷	۱۱۳۱۹۰	۲۱۴	۷۶۴۰	۳۸
قوچان.....	۴۱۶	۲۹	۲۲۵۰۲۰	۴۴۳	.	.
کاشمر.....	۷۰۷	۱۱۶	۲۵۶۳۰۰	۴۶۱	۹۳۵۰	۴۹
کلات.....	۳۳۴	۳۷	۱۳۲۴۰۰	۲۸۸	۵۱۰۰	۱۸
کوهسرخ.....	.	۵	۱۰۷۹۴۰	۱۷۷	.	.
گلبهار.....	.	.	۳۷۰۰۰	۴۱	.	.
گناباد.....	۲۷۴	۲۹	۱۶۱۸۰۰	۱۷۹	۸۱۱۵	۳۳
مشهد.....	۱۲۶۲	۲۱۶۴	۱۱۶۴۸۱۰	۱۸۱۶	۲۷۰۸۹۳	۱۷۰
مه ولات.....	۵۴۲	۲۴	۱۲۹۵۵۰	۲۹۵	۹۸۴۰	۴۵
نیشابور.....	۵۹۱	۲۸۴	۳۰۴۵۰۰	۴۱۲	۸۳۵۰	۳۰

۱۶-۰۷ - خدمات ارائه شده به مددجویان توسط کمیته امداد امام خمینی و مبلغ پرداخت شده (دنباله)
(میلیون ریال)

سال و شهرستان	اعطای وام قرض الحسنه		کمک هزینه ازدواج		خدمات فرهنگی و آموزشی	
	تعداد	مبلغ	تعداد	مبلغ	استفاده کنندگان از خدمات تحصیلی و فرهنگی	
					دانش آموز	دانشجو
باخرز.....	۳۱۹	۲۱۵۹۰	۵۷	۵۷۸۹	۵۹۴	۵۸
بجستان.....	۲۲۶	۱۹۶۰۵	۷۲	۸۸۸۶	۸۲۲	۴۲
بردسکن.....	۴۶۵	۲۸۱۴۵	۸۴	۱۰۵۲۷	۳۵۲۵	۵۷
بینالود.....	۱۰۲	۸۳۱۰	۲۷	۲۳۴	۹۵۴	۲۸
تایباد.....	۳۸۸	۲۳۴۸۵	۱۷۵	۶۷۵۵	۱۱۳۴	۴۰
تربت جام.....	۶۷۸	۳۹۸۲۵	۳۵۴	۱۹۲۶	۳۰۰۰	۲۰۰
تربت حیدریه.....	۴۵۱	۲۳۹۴۰	۱۲۶	۱۹۰۹۳	۱۳۰۴	۱۸۱
چغتای.....	۳۱۸	۲۴۳۷۰	۱۴۵	۱۵۸۸۷	۱۱۵۰	۷۲
جوین.....	۳۴۹	۳۴۱۰۰	۶۶	۹۷۸۰	۸۴۸	۳۶
چناران.....	۳۳۲	۲۳۴۵۰	۸۸	۱۰۳۸۴	۸۴۵	۵۰
خلیل آباد.....	۴۰۹	۲۷۰۰۵	۷۶	۹۲۷۳	۶۹۰	۴۱
خواف.....	۳۵۸	۱۸۰۱۰	۳۹۸	۴۲۱۵۶	۲۴۵۰	۱۳۶
خوشاب.....	۲۹۸	۱۹۸۱۸	۴۰	۶۳۶۰	۵۵۲	۳۰
داورزن.....	۱۸۵	۱۵۸۵۰	۲۸	۴۴۴۵	۳۷۰	۲۵
درگز.....	۴۴۰	۳۲۱۱۰	۱۳۴	۲۵۷۶۳	۵۰۹	۵۷
رشتخوار.....	۲۹۵	۲۱۸۰۸	۱۴۴	۸۴۸۷	۷۱۶	۳۵
زاوه.....	۳۷۱	۲۶۲۹	۱۷۷	۲۵۸۹۶	۱۳۵۰	۲۶
زیرخان.....	۱۸۹	۱۲۱۵۰	۳۰	۳۸۰۷	۲۰۲	۱۵
سبزوار.....	۹۹۶	۶۳۵۳۵	۴۱۴	۵۲۸۷۱	۲۰۶۵	۲۵۱
سرخس.....	۲۳۴	۲۱۸۰۵	۱۳۰	۱۴۶۸۷	۹۳۵	۴۷
ششتمد.....	۱۵۴	۱۰۴۷۰	۳۵	۶۸۷۷	۲۳۵	۲۳
صالح آباد.....	۳۲۹	۱۵۷۵۵	۸۲	۵۴۶۹	۱۲۸۷	۶۳
فریمان.....	۱۶۱	۱۳۷۵۰	۷۶	۶۹۶۹	۶۷۵	۲۴
فیروزه.....	۴۴۳	۳۹۷۱۰	۱۲۸	۱۰۲۴۲	۱۹۲۷	۱۴۵
قوچان.....	۴۰۳	۳۸۶۰۰	۱۵۸	۳۱۳۴۶	۱۶۰۰	۱۲۰
کاشمر.....	۳۵۶	۲۱۴۶۵	۱۱۸	۲۴۳۴۰	۱۶۹۷	۱۱۶
کلات.....	۲۶۵	۲۶۱۰۰	۲۲	۹۸۵۸	۳۸۵	۴۲
کوهسرخ.....	۱۰۳	۷۰۱۰	۳۵	۱۶۷۶	۵۷۲	۲۸
گلبهار.....	۱۰	۶۰۰	۶۳۰	۳۹
گناباد.....	۴۰۱	۳۱۰۸۰	۶۸	۶۹۸۳	۱۳۸۲	۵۷
مشهد.....	۲۲۹۱	۲۳۳۸۱۱	۶۴۰	۸۳۱۲۴	۱۰۹۹۲	۸۲۰
مه ولات.....	۳۱۶	۳۱۵۰۵	۱۰۰	۱۵۵۳۲	۸۵۰	۶۵
نیشابور.....	۴۹۷	۴۷۰۳۰	۲۳۰	۴۰۱۷۸	۲۷۱۶	۲۲۰

۱) علت کاهش مبلغ خدمات تامین و تعمیر مسکن بخاطر انجام خدمات تعمیر و بازسازی مسکن بوده است از طرفی با توجه به محدودیت های کرونا اردوهای فرهنگی در این سال تعطیل گردید.
 ۲) اطلاعات از سال ۱۴۰۰ از سامانه سها استخراج شده است که امکان بازنگری اطلاعات سال های قبل وجود ندارد.
 ۳) میزان افزایش بعثت اجرای طرح استعداد سنجی و شناسایی ظرفیت ها بوده است.
 ماخذ - کمیته امداد امام خمینی خراسان رضوی .

۱۶-۰۸- درآمدهای حاصل از کمک‌های مردمی کمیته امداد امام خمینی

(میلیون ریال)

سال و شهرستان	جمع	کمک‌های مردمی و صدقات	زکات	طرح اکرام
..... ۱۳۸۵	۷۱۸۹۵	۴۸۹۹۵	۲۹۰۰	۲۰۰۰۰
..... ۱۳۹۰	۲۵۰۰۸۴	۱۲۷۷۳۹	۳۰۸۷۹	۹۱۴۶۶
..... ۱۳۹۵	۵۳۹۳۹۱	۲۰۴۵۱۳	۵۱۸۱۹	۲۸۳۰۵۹
..... ۱۳۹۶	۶۵۸۲۰۳	۲۱۵۶۱۶	۱۱۰۶۵۹	۳۳۱۹۲۸
..... ۱۳۹۷	۱۰۴۷۰۷۹	۲۱۵۳۴۷	۲۴۳۱۰۰	۵۸۸۶۳۲
..... ۱۳۹۸	۱۲۱۳۱۳۲	۲۸۱۲۴۶	۳۴۲۶۹۳	۵۸۹۱۹۳
..... ۱۳۹۹	۱۹۲۰۱۰۴	۲۴۹۹۰۴	۷۶۳۹۳۱	۹۰۶۲۶۹
..... ۱۴۰۰	۳۹۱۷۹۱۹	۹۲۴۱۵۹	۱۰۰۹۴۹۴	۱۹۸۴۳۳۶
باخرز.....	۷۵۲۴۲	۳۵۹۴۵	۲۰۷۱۸	۱۸۵۷۹
بجستان.....	۳۲۳۱۱	۴۴۳۵	۱۲۱۸۹	۱۵۶۸۷
بردسکن.....	۷۸۱۷۲	۶۰۴۳	۱۴۷۸۸	۵۸۰۴۱
بینالود.....	۲۲۷۷۸	۳۰۹۲	۵۰۹۴	۱۴۵۹۲
تایباد.....	۴۲۰۶۷	۳۴۱۵	۲۰۰۱۸	۱۸۶۳۴
تریت جام.....	۷۲۱۹۰	۳۷۶۱	۲۱۳۷۱	۴۷۰۵۸
تریت حیدریه.....	۲۱۱۳۵۲	۱۵۶۹۰	۸۶۰۰۵	۱۰۹۶۵۷
جغتای.....	۶۰۵۱۹	۳۸۵۳	۲۶۱۹۸	۳۰۴۶۸
جوین.....	۶۲۷۰۹	۲۸۰۴	۴۱۲۷۳	۱۸۶۳۲
چناران.....	۱۵۵۲۲۱	۸۸۳۳۶	۴۳۴۲۵	۲۳۴۶۰
خلیل آباد.....	۶۰۴۷۹	۳۲۱	۳۱۳۸۵	۲۸۷۷۳
خواف.....	۹۴۷۳۴	۲۵۴۳	۴۲۰۴۲	۵۰۱۴۹
خوشاب.....	۴۱۶۸۱	۲۲۹۹	۱۸۰۹۰	۲۱۲۹۲
داورزن.....	۲۳۲۰۳	۲۲۱۲	۴۲۳۰	۱۶۷۶۱
درگز.....	۵۳۱۹۲	۵۱۰۹	۲۸۸۱	۴۵۲۰۲
رشتخوار.....	۹۹۷۵۰	۵۱۰۷	۶۵۳۳۲	۲۹۳۱۱
زاوه.....	۶۳۹۴۳	۴۰۲۵	۲۵۱۲۷	۳۴۷۹۱
زبرخان.....	۱۸۴۵۶۴	۲۸۳۱	۱۷۱۰۹۰	۱۰۶۴۳
سبزوار.....	۱۰۷۷۱۲	۱۸۴۶۶	۳۴۷۰۵	۵۴۵۴۱
سرخس.....	۵۶۷۴۴	۴۰۳۲	۲۵۸۹۷	۲۶۸۱۵
ششتمد.....	۱۱۸۴۹	۱۴۰۱	۲۵۹۱	۷۸۵۷
صالح آباد.....	۴۱۱۹۹	۱۳۱۵	۹۳۴۶	۳۰۵۳۸
فریمان.....	۵۲۸۵۴	۹۰۲۷	۱۹۴۱۴	۲۴۴۱۳
فیروزه.....	۲۸۶۹۲	۲۳۱۰	۶۲۸۵	۲۰۰۹۷
قوچان.....	۱۳۴۰۸۳	۵۲۶۸۹	۵۲۰۳۷	۲۹۳۵۷
کاشمر.....	۸۵۱۵۲	۳۵۲۲	۴۰۴۱۰	۴۱۲۲۰
کلات.....	۵۵۶۵۸	۱۷۸۳	۲۷۶۶۹	۲۶۲۰۶
کوهسرخ.....	۱۱۰۲۷	۵۶۵	۴۶۰۰	۵۸۶۲
گلبهار.....	۳۸۴۳	۳۴۴	.	۳۴۹۹
گناباد.....	۳۸۹۴۸	۹۷۳۹	۶۰۸۴	۲۳۱۲۵
مشهد.....	۱۶۶۳۷۵۳	۶۰۳۶۹۸	۶۵۰۳۵	۹۹۵۰۲۰
مه ولات.....	۵۶۶۲۱	۳۶۷۸	۳۱۲۴۲	۲۱۷۰۱
نیشابور.....	۱۳۵۰۴۷	۱۹۷۶۹	۳۲۹۲۳	۸۲۳۵۵

ماخذ - کمیته امداد امام خمینی خراسان رضوی.

۹-۱۶- تعداد افراد خانوارهای شاهد تحت پوشش بنیاد شهید و امور ایثارگران بر حسب نوع خویشاوندی

سال و شهرستان	جمع	والدین	همسر و فرزندان
۱۳۸۵	۴۴۹۲۳	۲۱۵۱۴	۲۳۴۰۹
۱۳۹۰	۴۰۳۸۱	۱۷۰۲۱	۲۳۳۶۰
۱۳۹۵	۳۵۳۵۳	۱۲۳۶۴	۲۲۹۸۹
۱۳۹۶	۳۵۰۱۹	۱۱۹۲۸	۲۳۰۹۱
۱۳۹۷	۳۴۱۹۹	۱۱۲۴۲	۲۲۹۵۷
۱۳۹۸	۳۳۵۰۹	۱۰۶۲۸	۲۲۸۸۱
۱۳۹۹	۳۲۰۲۱	۹۲۲۹	۲۲۷۹۲
۱۴۰۰	۳۱۵۳۱	۸۱۷۴۲	۲۲۷۸۹
باخرز	۱۷۵	۶۹	۱۰۶
بجستان	۱۲۱	۵۶	۶۵
بردسکن	۳۲۷	۱۴۶	۱۸۱
بینالود	۲۱۳	۱۰۱	۱۱۲
تایباد	۲۷۹	۵۰	۲۲۹
تربت جام	۶۹۸	۱۸۶	۵۱۲
تربت حیدریه	۱۰۲۵	۳۱۰	۷۱۵
جغتای	۱۶۹	۷۵	۹۴
جوین	۱۴۸	۶۶	۸۲
چناران	۶۲۷	۱۶۷	۴۶۰
خلیل آباد	۲۷۹	۱۳۹	۱۴۰
خواف	۲۰۱	۴۸	۱۵۳
خوشاب	۱۳۰	۴۹	۸۱
داورزن	۱۳۰	۷۹	۵۱
درگز	۳۳۳	۱۰۹	۲۲۴
رشتخوار	۸۶	۴۲	۴۴
زاوه	۱۴۱	۶۱	۸۰
زبرخان ^(۱)
سبزوار	۱۵۹۱	۴۶۰	۱۱۳۱
سرخس	۱۵۰	۷۱	۷۹
ششتمد ^(۱)
صالح آباد	۱۴۹	۵۰	۹۹
فریمان	۴۷۲	۱۶۴	۳۰۸
فیروزه	۱۳۸	۴۸	۹۰
قوچان	۱۱۰۹	۲۵۶	۸۵۳
کاشمر	۱۲۴۱	۳۵۷	۸۸۴
کلات	۹۴	۳۷	۵۷
کوهسرخ ^(۱)
گلبهار ^(۱)
گناباد	۴۲۲	۱۸۴	۲۳۸
مشهد	۱۶۸۰۴	۴۳۹۶	۱۲۴۰۸
مه ولات	۱۵۷	۸۹	۶۸
نیشابور	۴۱۲۲	۸۷۷	۳۲۴۵

(۱) اطلاعات شهرستان زیرخان یا نیشابور، ششتمد یا سبزوار، کوهسرخ یا کاشمر و گلبهار یا چناران لحاظ شده است. ماخذ - بنیاد شهید و امور ایثارگران خراسان رضوی.

۱۰-۱۶- تعداد خانوارهای شاهد حقوق و مستمری بگیر تحت پوشش بنیاد شهید و امور ایثارگران و مبلغ پرداختی به آنان (میلیون ریال)

سال	جمع		حقوق بگیر		مستمری بگیر	
	تعداد	مبلغ	تعداد	مبلغ	تعداد	مبلغ
۱۳۸۵	۱۹۱۰۰	۵۳۴۰۶۹	۱۹۱۰۰	۵۳۴۰۶۹
۱۳۹۰	۱۶۷۷۱	۱۲۸۷۰۶۱	۱۶۷۷۱	۱۲۸۷۰۶۱
۱۳۹۵	۱۵۴۸۶	۳۴۸۰۰۱۴	۷۰۱۵	۲۱۱۷۲۱۷	۸۴۷۱	۱۳۶۲۷۹۷
۱۳۹۶	۱۴۹۷۴	۳۸۱۸۲۵۳	۶۹۷۷	۲۳۵۱۰۷۰	۷۹۹۷	۱۴۶۷۱۸۳
۱۳۹۷	۱۴۶۴۲	۴۱۸۶۸۰۶	۶۹۴۱	۲۶۰۳۳۷۵	۷۷۰۱	۱۵۸۳۴۳۱
۱۳۹۸	۱۴۳۰۴	۴۴۹۷۸۱۱	۶۸۸۱	۲۵۲۰۵۰۴	۷۴۲۳	۱۹۷۷۳۰۷
۱۳۹۹	۱۳۹۵۴	۷۶۰۸۰۶۲	۶۸۲۴	۵۳۵۰۶۷۰	۷۱۳۰	۲۲۵۷۳۹۲
۱۴۰۰	۱۵۴۲۳	۱۰۱۱۰۳۲۲	۸۴۴۳	۷۸۲۲۹۰۰	۲۹۸۰	۲۲۸۷۴۲۲

ماخذ - بنیاد شهید و امور ایثارگران خراسان رضوی.

۱۱-۱۶- خدمات ارائه شده به خانوارهای شاهد، جانبازان و آزادگان تحت پوشش بنیاد شهید و امور ایثارگران و مبلغ پرداخت شده (میلیون ریال)

سال	حرفه آموزی و اشتغال ^(۱)		خدمات درمانی ^(۲)		خدمات آموزشی ^(۳)		خدمات فرهنگی ^(۴)	
	تعداد	مبلغ	تعداد	مبلغ	تعداد	مبلغ	مورد	هزینه
۱۳۸۵	۱۳۶۰	۲۱۲۲۰	۱۲۱۵۴۸	۲۱۲۷۳	۲۹۶۳۰	۵۸۱۹۴	۳۳۹۰۱	۲۰۳۶۴
۱۳۹۰	۴۳۵۲	۱۲۳۳۰۰	۱۳۹۴۵۰	۳۰۷۴۷	۵۲۲۲۲	۹۰۲۷۹	۱۱۲۱۸۶	۴۵۸۴۵
۱۳۹۵	۵۸۰	۲۵۰۸۹	۲۶۳۹۷۱	۲۰۳۷۱۲۰	۱۶۸۱۷۸	۵۷۶۴۴	۱۴۱۷۲	۴۳۱۸
۱۳۹۶	۲۰۱	۵۳۰۰	۳۲۰۷۲۶	۱۳۳۱۶	۱۶۸۱۳	۲۲۴۶۵	۴۲۸۶۰	۱۹۰۳
۱۳۹۷	۳۶۳	۲۲۰۰	۲۸۲۷۷۰	۱۷۱۱۷	۱۴۶۰۹	۲۵۹۰۹	۷۱۱۰۴	۳۳۳۲
۱۳۹۸	۵۰۴	۲۴۷۰۰۰	۳۲۵۰۸۵	۱۱۹۸۰	۱۳۶۴۶	۴۴۴۲	۵۴۶۵۹	۳۶۶۵
۱۳۹۹	۷۰۰	۷۰۸۵۰	۲۷۵۳۵۷	۲۱۰۰۰	۱۱۲۴۷	۴۸۴۴	۱۹۰۸۵	۱۲۱۵
۱۴۰۰	۷۵۰	۳۱۵۰۰۰	۲۵۷۳۱۷	۹۰۷۹۶	۱۳۲۳۹	۸۴۶۵۳	۳۷۷۴۹	۱۴۱۰۰

سال	مسکن ^(۵)		کمک هزینه ازدواج		کمک های مربوط به سایر موارد ^(۶)
	تعداد	مبلغ	تعداد	مبلغ	
۱۳۸۵	۹۷۲	۱۷۰۲۰	۲۰۰۰	۱۴۵۸۱	۹۲۶
۱۳۹۰	۳۶۶۲	۱۳۱۷۳۹۳	۱۷۸۷	۱۵۱۲۰	۱۶۳۰
۱۳۹۵	۴۰۸۷	۲۸۲۹۹۸۸	...	۹۲۲	۲۴۴۱۱
۱۳۹۶	۱۷۵۹	۱۲۲۲۱۴۰	.	.	.
۱۳۹۷	۳۸۰۶	۲۸۱۲۲۶۵	.	.	۸۶۹
۱۳۹۸	۱۶۲۱	۱۴۹۸۳۱۰	.	.	۳۳۵۰
۱۳۹۹	۹۰۶	۱۱۷۷۸۰۰	.	.	۱۰۶۷۲
۱۴۰۰	۳۴۶۷	۸۴۹۷۵۵۰	.	.	۲۱۵۸۲

۱) در سال ۱۳۹۵ و ۱۳۹۸ مبلغ حرفه آموزی و اشتغال با احتساب وام کار آفرینی و خوداشتغالی پرداخت شده لحاظ شده است.

۲) شامل امور مربوط به تامین سلامت، بیمه درمانی همگانی و مکمل ایثارگران و... می باشد.

۳) مربوط به تعداد دانش آموزان و دانشجویان تحت پوشش بنیاد شهید و اعتبارات هزینه شده در بخش آموزش عالی و آموزش عمومی می باشد که از سال ۱۳۹۵ به بعد هزینه شهریه دانشگاهی در آمار لحاظ نشده است.

۴) کلیه فعالیتهایی نظیر برگزاری اردوها، مسابقات، آموزش و... می باشد و در سال ۱۳۹۹ به دلیل محدودیت های کرونا کاهش پیدا کرده است.

۵) تعداد و مبلغ وام مسکن جذب شده ذکر شده است.

۶) شامل کمک های نقدی و غیر نقدی مربوط به برگزاری مراسم، مددکاری و... است. اطلاعات سال های ۱۳۹۰-۱۳۸۵ مربوط به آموزش خانواده می باشد.

ماخذ - بنیاد شهید و امور ایثارگران خراسان رضوی.

۱۲-۱۶- تعداد جانبازان تحت پوشش بنیاد شهید و امور ایثارگران برحسب درصد جانبازی

سال و شهرستان	جمع	تا ۲۵ درصد	۲۵-۳۹ درصد	۴۰-۴۹ درصد	۵۰-۶۹ درصد	۷۰ درصد
۱۳۸۵	...	۲۲۶۶۳
۱۳۹۰	...	۳۰۰۹۷
۱۳۹۵	۴۸۳۸۶	۲۸۸۶۵	۱۴۶۰۱	۲۴۰۰	۱۸۳۹	۶۸۱
۱۳۹۶	۴۸۷۸۸	۲۸۹۷۶	۱۴۸۵۲	۲۴۱۶	۱۸۵۰	۶۹۴
۱۳۹۷	۴۹۱۰۶	۲۹۰۷۶	۱۵۰۵۳	۲۴۱۴	۱۸۶۴	۶۹۹
۱۳۹۸	۴۹۷۱۰	۲۹۳۵۳	۱۵۳۰۹	۲۴۵۸	۱۸۸۰	۷۱۰
۱۳۹۹	۴۹۷۳۱	۳۴۹۸۶	۱۰۵۰۰	۲۰۴۰	۱۴۹۱	۷۱۴
۱۴۰۰	۵۱۳۷۴	۳۰۳۰۷	۱۵۹۵۹	۲۴۹۷	۱۸۹۳	۷۱۸
باخرز	۳۳۱	۲۰۷	۱۱۲	۸	۴	۰
بجستان	۲۴۹	۱۴۶	۸۶	۶	۹	۲
بردسکن	۷۳۳	۴۷۸	۲۰۴	۳۱	۱۷	۳
بینالود	۳۵۶	۲۱۱	۱۲۳	۱۲	۸	۲
تایباد	۳۱۲	۱۸۲	۱۰۲	۱۱	۱۵	۲
تربت جام	۱۱۵۱	۶۹۴	۳۸۹	۳۴	۲۸	۶
تربت حیدریه	۱۷۷۱	۱۰۴۲	۵۷۳	۷۳	۵۷	۲۶
جغتای	۳۰۷	۲۰۹	۸۶	۷	۴	۱
جوین	۳۰۷	۲۰۲	۷۹	۱۱	۱۱	۴
چناران	۹۶۱	۵۶۷	۳۲۶	۳۵	۲۶	۷
خلیل آباد	۴۶۱	۳۱۳	۱۲۵	۱۳	۸	۲
خواف	۳۲۲	۲۰۰	۱۰۳	۱۲	۴	۳
خوشاب	۲۲۸	۱۴۹	۷۳	۴	۲	۰
داورزن	۱۳۲	۹۳	۳۲	۳	۲	۲
درگز	۶۸۳	۴۲۶	۲۱۱	۱۹	۲۱	۶
رشتخوار	۲۲۴	۱۴۹	۶۸	۴	۳	۰
زاوه	۳۳۰	۲۲۷	۹۴	۶	۲	۱
زبرخان ^(۱)
سبزوار	۳۱۵۸	۱۹۰۵	۹۷۱	۱۱۵	۱۱۹	۴۸
سرخس	۳۱۵	۲۰۹	۸۳	۱۴	۸	۱
ششتمد ^(۱)
صالح آباد	۱۱۱	۵۳	۴۹	۵	۴	۰
فریمان	۷۳۱	۴۵۲	۲۴۶	۲۲	۵	۶
فیروزه	۲۵۶	۱۷۲	۷۰	۷	۵	۲
قوچان	۱۷۲۲	۱۰۷۰	۵۲۹	۶۷	۴۴	۱۲
کاشمر	۱۸۴۹	۱۰۸۴	۵۹۴	۹۱	۶۳	۱۷
کلات	۲۰۵	۱۱۷	۷۶	۹	۳	۰
کوهسرخ ^(۱)
گلبهار ^(۱)
گناباد	۹۱۱	۵۳۳	۳۰۰	۴۰	۳۴	۴
مشهد	۲۸۲۷۴	۱۶۲۹۹	۸۶۲۴	۱۶۰۲	۱۲۴۲	۵۰۷
مه ولات	۲۲۸	۱۵۴	۶۰	۱۳	۱	۰
نیشابور	۴۷۵۶	۲۷۶۴	۱۵۷۱	۲۲۳	۱۴۴	۵۴

(۱) اطلاعات شهرستان زبرخان با نیشابور، ششتمد با سبزوار، کوهسرخ با کاشمر و گلبهار با چناران لحاظ شده است. ماخذ - بنیاد شهید و امور ایثارگران خراسان رضوی.

۱۳-۱۶- تعداد جانبازان حقوق و مستمری بگیر تحت پوشش بنیاد شهید و امور ایثارگران و مبلغ پرداختی به آنان (میلیون ریال)

سال	جمع مبالغ پرداختی	حالت اشتغال		مستمری	
		تعداد	مبلغ	تعداد	مبلغ
۱۳۸۵	×	×
۱۳۹۰	×	×
۱۳۹۵	۲۴۰۴۲۰۵	۸۰۹۲	۱۵۸۸۳۴۰	×	×
۱۳۹۶	۲۸۸۸۷۸۰	۷۹۰۶	۱۹۱۱۱۴۴	۴۱۰۰۶۳	۳۴۶۵
۱۳۹۷	۳۳۰۱۸۶۶	۷۹۱۹	۲۲۱۷۱۶۱	۴۸۸۱۲۴	۳۶۲۹
۱۳۹۸	۴۸۰۴۷۲۹	۸۱۷۴	۳۰۵۸۱۴۰	۷۴۸۳۴۸	۳۹۹۹
۱۳۹۹	۶۴۷۷۴۹۱	۸۰۵۸	۴۴۰۴۱۴۵	۱۰۰۸۳۶۹	۴۶۷۵
۱۴۰۰	۱۱۴۶۱۹۵۵	۸۸۵۶	۷۸۸۱۱۵۳	۲۴۸۱۷۶۸۱	۱۰۰۵۵

سال	مبلغ کمک معیشت (۱)	حق پرستاری		سایر پرداختی ها (۲)
		تعداد	مبلغ	
۱۳۸۵
۱۳۹۰
۱۳۹۵	۳۳۸۵۴۱	۳۹۸۰	۳۹۷۵۴۶	۷۹۷۷۸
۱۳۹۶	...	۴۰۹۸	۴۷۷۰۷۷	۹۰۴۹۶
۱۳۹۷	...	۴۲۴۷	۵۹۲۸۷۱	۳۷۱۰
۱۳۹۸	...	۴۹۶۲	۸۶۷۷۵۳	۱۳۰۴۸۸
۱۳۹۹	...	۴۵۸۲	۱۰۵۲۷۵۶	۱۲۲۲۱
۱۴۰۰	***	۳۵۰۶	۱۰۹۳۱۲۲	*

(۱) از سال ۱۳۹۶ به بعد در مستمری لحاظ گردیده است.

(۲) شامل کمک هزینه تحصیلی، ازدواج، معاش، عیدی، تلفن و... است. از سال ۱۴۰۰ در قالب پرداخت ها لحاظ گردیده است. ماخذ - بنیاد شهید و امور ایثارگران خراسان رضوی.

۱۴-۱۶- فعالیت های جمعیت هلال احمر ایران در حوزه امداد و نجات (۱)

سال	زلزله		سیل		سایر حوادث ^(۲)	
	تعداد حادثه	تعداد مجروحین و مصدومین	تعداد حادثه	تعداد مجروحین و مصدومین	تعداد حادثه	تعداد مجروحین و مصدومین
۱۳۸۵.....	۰	۰	۰	۰	۰	۰
۱۳۹۰.....	۹	۱۱۰ ^(۳)	۱۹	۱۲۱۹۱	۶۳۲	۷۶۸۸۸
۱۳۹۵.....	۴	۰	۱۱۲	۱۲	۱۳۸۳	۳۹۱۲
۱۳۹۶.....	۱۱	۴۱	۳۱	۱۴۱	۱۲۴۶	۱۵۹۶
۱۳۹۷.....	۳	۰	۳۹	۷	۱۴۷۴	۱۱۵۱۹۳
۱۳۹۸.....	۲	۲۱۲۸ ^(۳)	۱۲۵	۱۲۷۱۳	۱۵۳۳	۱۴۷۶۴۲۱
۱۳۹۹.....	۴	۰	۹۲	۱۲	۹۶۰	۱۶۹۱
۱۴۰۰.....	۳	۰	۴۸	۷	۶۸۵	۱۶۴۵

(۱) آمارهای ارایه شده فقط مربوط حوادثی می باشد که جمعیت هلال احمر در آنها شرکت نموده است.

(۲) شامل آتش سوزی، برف و کولاک، جاده ای (جوی و اقلیمی)، دریایی و ساحلی، رانش زمین، ریزش آوار، شهری، صاعقه، طوفان، گرد و غبار، صنعتی و کارگاهی، کوهستان و هوایی می باشد. در سال ۱۳۹۹ و ۱۴۰۰ به دلیل محدودیت های کرونا تعداد حوادث جاده ای کاهش پیدا کرده است .
 (۳) آمار با احتساب تعداد آسیب دیدگان لحاظ گردیده است .
 ماخذ - جمعیت هلال احمر خراسان رضوی

۱۵-۱۶- تعداد شاخه جوانان، تعداد اعضا، داوطلبان و امدادگران جمعیت هلال احمر

اعضاء ^(۳)			اعضاء شاخه های جوانان ^(۲)			سال ^(۱)
زن	مرد	مرد و زن	زن	مرد	مرد و زن	
...	۱۶۸۳۰	۱۸۹۳۰	۳۵۷۶۰	۱۳۸۵
...	۱۷۰۲۰	۱۷۰۳۵	۳۴۰۵۵	۱۳۹۰
...	۲۶۵۸۳	۲۴۳۸۹	۵۰۹۷۲	۱۳۹۵
...	۸۴۸۷	۹۴۱۶	۱۷۹۰۳	۱۳۹۶
...	۹۴۵۱	۹۴۵۰	۱۸۹۰۱	۱۳۹۷
...	۸۰۳۸	۹۷۱۷	۱۷۷۵۵	۱۳۹۸
...	۷۸۲۳	۹۲۲۸	۱۷۰۵۱	۱۳۹۹
***	***	***	۱۵۳۳۱	۱۵۹۴۴	۳۱۲۶۵	۱۴۰۰

امدادگران			داوطلبان ^(۴)			سال ^(۱)
زن	مرد	مرد و زن	زن	مرد	مرد و زن	
۲۸۷	۴۳۷	۷۲۴	۴۲۵۰	۵۲۷۴	۹۵۲۴	۱۳۸۵
۴۱۳	۴۵۰	۸۶۳	۱۳۲۶۰	۱۶۱۴۱	۲۹۴۰۱	۱۳۹۰
۱۴۲۴	۲۳۴۶	۳۷۷۰	۱۳۹۵
۱۵۰۲	۲۶۲۲	۴۱۲۴	۴۱۷۰	۵۴۱۷	۹۵۸۷	۱۳۹۶
۱۷۸۱	۳۰۸۰	۴۸۶۱	۵۶۴۶	۶۰۹۱	۱۱۷۳۷	۱۳۹۷
۳۴۲	۳۰۱۵	۳۳۵۷	۴۵۴۵	۷۰۳۲	۱۱۵۷۷	۱۳۹۸
۱۱۷۹	۲۳۲۵	۳۵۰۴	۴۰۹۹	۶۱۱۱	۱۰۲۱۰	۱۳۹۹
۱۳۰۳	۲۵۶۰	۳۸۶۳	۴۶۰۰	۶۵۶۷	۱۱۱۶۷	۱۴۰۰

- (۱) کاهش آمار از سال ۱۳۹۶ به دلیل کاهش تعداد کانونها از ۵۰۰ کانون به ۹۴ کانون بوده و اطلاعات از سال ۱۳۹۶ به بعد از سامانه جامع عضویت جوانان گرفته شده است در حالیکه آمار سنوات گذشته بصورت دستی اخذ گردیده است.
- (۲) شامل شاخه های غنچه هلال، خانه هلال، جوانان، طلاب، دانشجویی، دانش آموزی و روستایی می باشد.
- (۳) اعضا افرادی هستند که از طریق کمک های مالی به سازمان کمک می کنند.
- (۴) داوطلبان افرادی هستند که به ارابه خدمات پرداخته و شامل گروه های مشارکت، هدایت، حمایت و مهارت هستند.
- ماخذ - جمعیت هلال احمر خراسان رضوی.

۱۶-۱۶- آموزش همگانی برگزار شده و تعداد آموزش گیرندگان جمعیت هلال احمر

تعداد آموزش گیرندگان			تعداد دوره های آموزشی برگزار شده ^(۱)	سال و شهرستان
زن	مرد	مرد و زن		
...	۱۳۸۵
...	۱۳۹۰
۸۴۷۸	۸۳۹۶	۱۶۸۷۴	۶۷۰	۱۳۹۵
۷۳۹۴	۵۹۶۸	۱۳۳۶۲	۷۲۶	۱۳۹۶
۲۰۸۸۲	۱۸۷۳۰	۳۹۶۱۲	۱۴۱۵	۱۳۹۷
۴۵۵۵۷	۳۹۰۵۷	۸۴۶۱۴	۲۲۰۸	۱۳۹۸
۷۶۷۸۵	۱۲۴۹۸۶	۲۰۱۷۷۱	۱۰۱۷۲	۱۳۹۹ ^(۲)
۱۵۹۲۴۹	۱۷۰۶۲۹	۳۲۹۸۷۸	۱۳۷۹۲	۱۴۰۰
.	.	.	.	باخرز
۱۰۶۶	۹۹۳	۲۰۵۹	۱۱۱	بجستان
۱۹۲۱	۱۸۱۸	۳۷۳۹	۱۸۴	بردسکن
.	.	.	.	بینالود
۲۰۳۳	۴۴۲۳	۶۴۵۶	۳۲۶	تایباد
۱۷۷۴	۱۶۹۴	۳۴۶۸	۱۷۰	تربت جام
۱۲۵۳	۱۱۸۷	۲۴۴۰	۱۱۲	تربت حیدریه
۵۳	۱۱۹	۱۷۲	۱۱	جغتای
۲۴۰۸	۳۹۹۴	۶۴۰۲	۵۱۴	جوین
۲۳۷۱	۲۴۶۱	۴۸۳۲	۲۴۶	چناران
.	.	.	.	خلیل آباد
۵۸۹	۴۴۶	۱۰۳۵	۸۱	خواف
۱۱۴۱۳	۸۷۱۵	۲۰۱۲۸	۱۵۴۴	خوشاب
۳۲۵۸	۲۲۳۹	۵۴۹۷	۲۴۲	داورزن
۳۶۰۸	۲۲۶۵	۵۸۷۳	۲۹۵	درگز
۳۱۱۲۵	۴۵۸۹۰	۷۷۰۱۵	۳۹۱	رشتخوار
.	.	.	.	زاوه
.	.	.	.	زبرخان
۱۰۵۴	۱۱۳۹	۲۱۹۳	۱۲۱	سبزوار
۹۸۶	۹۷۲	۱۹۵۸	۱۰۳	سرخس
.	.	.	.	ششتمد
.	.	.	.	صالح آباد
۲۱۵۲	۱۷۰۹	۳۸۶۱	۲۱۳	فریمان
۱۵۸۶	۱۰۸۰	۲۶۶۶	۱۰۹	فیروزه
۸۸۹	۱۶۷۵	۲۵۶۴	۱۲۹	قوچان
۱۷۹۳	۱۵۸۳	۳۳۷۶	۱۸۳	کاشمر
۷۰۴	۳۱۱۰	۳۸۱۴	۱۹۹	کلات
.	.	.	.	کوهسرخ
.	.	.	.	گلبهار
۲۱۴۱	۱۲۱۸	۳۳۵۹	۱۷۴	گناباد
۳۶۵۱	۲۵۳۲	۷۱۸۳	۱۹۷	مشهد
۲۶۶۸	۱۶۷۱	۴۳۳۹	۲۱۷	مه ولات
۷۸۷۵۳	۷۶۶۹۶	۱۵۵۴۴۹	۷۹۲۰	نیشابور

(۱) دوره های آموزشی شامل دوره کمک های اولیه ۲۵ ساعته برای هر نفر می باشد.

(۲) میزان افزایش به دلیل اجرای طرح NDPI، بومی سازی مخاطرات در خانه های هلال سراسر استان، هیات مذهبی، آموزش ایستگاهی و مساجد و برگزاری آموزش های آنلاین می باشد.

ماخذ - جمعیت هلال احمر خراسان رضوی.

۱۷-۱۶- تعداد کارگاه‌های تحت پوشش اداره کل تامین اجتماعی در پایان سال بر حسب طبقات کارکن

سال و شهرستان	جمع	۱-۱۰ نفر	۵۰-۱۱ نفر	بالای ۵۰ نفر	سایر ^(۱)
.....۱۳۸۵
.....۱۳۹۰
.....۱۳۹۵	۸۱۳۱۹	۶۶۱۳۸	۹۰۴۶	۲۲۵۹	۳۸۷۶
.....۱۳۹۶	۸۱۹۰۱	۶۶۵۴۱	۹۱۴۰	۲۳۰۷	۳۹۱۳
.....۱۳۹۷	۸۷۴۳۴	۷۴۳۰۱	۷۶۴۲	۱۸۹۴	۳۵۹۷
.....۱۳۹۸	۹۱۰۶۵	۷۷۵۶۳	۸۱۰۴	۱۹۸۷	۳۴۱۱
.....۱۳۹۹	۹۰۰۲۸	۷۶۲۹۴	۷۷۲۴	۲۰۲۶	۳۹۸۴
.....۱۴۰۰	۸۸۱۷۵۱	۷۵۰۶۸	۷۹۰۴	۲۱۰۵	۳۶۱۷۴
.....باخرز ^(۲)
.....بجستان ^(۲)
.....بردسکن	۲۶۴۲	۲۵۳۱	۵۷	۱۸	۳۶
.....بینالود ^(۲)
.....تایباد	۱۴۸۵	۱۳۲۰	۹۷	۲۲	۴۶
.....ترت جام	۲۲۰۲	۱۹۹۳	۱۳۸	۳۶	۳۵
.....ترت حیدریه	۵۱۷۷	۴۷۸۵	۲۷۴	۵۸	۶۰
.....جغتای ^(۲)
.....جوین	۷۷۶	۶۸۱	۵۷	۲۲	۱۶
.....چناران	۲۱۱۷	۱۸۰۶	۲۰۳	۶۱	۴۷
.....خلیل آباد	۲۵۳۷	۲۴۹۵	۲۷	۲	۱۳
.....خواف	۱۶۸۵	۱۲۷۳	۲۶۵	۷۵	۷۲
.....خوشاب ^(۲)
.....داورزن ^(۲)
.....درگز	۸۶۷	۷۹۶	۵۱	۱۰	۱۰
.....رشتخوار ^(۲)
.....زاوه ^(۲)
.....زبرخان	۱۰۱۰	۸۲۴	۱۲۴	۳۲	۳۰
.....سبزوار	۵۳۶۷	۴۸۹۷	۳۳۹	۷۱	۶۰
.....سرخس	۱۳۲۷	۱۱۲۶	۱۲۷	۴۷	۲۷
.....ششتمد ^(۲)
.....صالح آباد ^(۲)
.....فریمان	۱۸۴۲	۱۶۰۹	۱۵۵	۳۹	۳۹
.....فیروزه ^(۲)
.....قوچان	۱۷۹۰	۱۶۱۹	۱۱۴	۲۴	۳۳
.....کاشمر	۴۰۸۴	۳۹۲۶	۱۰۰	۲۶	۳۲
.....کلات	۳۰۲	۲۷۰	۲۲	۴	۶
.....کوهسرخ ^(۲)
.....گلبهار ^(۲)
.....گناباد	۳۰۶۶	۲۸۵۵	۱۴۴	۳۰	۳۷
.....مشهد	۴۳۵۵۳	۳۳۹۸۷	۵۱۹۷	۱۴۲۵	۲۹۴۴
.....مه ولات	۱۸۳۲	۱۷۸۴	۳۰	۵	۱۳
.....نیشابور	۵۰۹۰	۴۴۹۱	۳۸۳	۹۸	۱۱۸

(۱) شامل بیمانکاری دارای قرارداد فعال می‌باشند.

(۲) اطلاعات شهرستان باخرز با تایباد - بجستان با گناباد-بینالود با مشهد -جغتای،خوشاب ، داورزن و ششتمد با سبزوار-رشتخوار و زاوه با تربت حیدریه- صالح آباد با تربت جام - فیروزه با نیشابور-کوهسرخ با کاشمر و گلبهار با چناران لحاظ شده است. ماخذ - اداره کل تامین اجتماعی خراسان رضوی .

۱۸-۱۶- تعداد افراد تحت پوشش اداره کل تامین اجتماعی

مستمری بگیران			بیمه شدگان			جمع کل	سال و شهرستان
تبعی	اصلی	جمع	تبعی	اصلی	جمع		
...	...	۶۵۷۱۳	...	۴۶۷۹۷۲	۱۳۸۵
...	...	۹۷۰۱۴	...	۷۳۰۷۹۴	۱۳۹۰
۱۴۵۰۷۱	۱۹۰۹۱۷	۳۳۵۹۸۸	۱۴۵۴۱۳۶	۸۶۵۱۴۷	۲۳۱۹۲۸۳	۲۶۵۵۲۷۱	۱۳۹۵
۱۵۴۸۷۳	۲۰۵۶۱۹	۳۶۰۴۹۲	۱۴۸۲۵۷۳	۸۷۰۲۱۰	۲۳۵۲۷۸۳	۲۷۱۳۲۷۵	۱۳۹۶
۱۶۵۳۳۴	۲۲۱۲۰۲	۳۸۶۵۳۶	۱۵۱۶۰۹۷	۸۸۵۴۸۹	۲۴۰۱۵۸۶	۲۷۸۸۱۲۲	۱۳۹۷
۱۶۹۲۲۷	۲۳۶۳۹۱	۴۰۵۶۱۸	۱۵۷۴۱۶۴	۹۱۸۱۴۳	۲۴۹۲۳۰۷	۲۸۹۷۹۲۵	۱۳۹۸
۱۷۹۰۳۶	۲۵۵۸۸۶	۴۳۴۹۲۲	۱۵۶۱۶۱۴	۹۲۹۰۹۲	۲۴۹۰۷۰۶	۲۹۲۵۶۲۸	۱۳۹۹
۱۹۴۰۰۰	۲۴۶۵۱۱	۴۴۰۰۱۶	۱۵۷۰۳۲۱	۹۶۳۵۱۸	۲۵۳۳۸۳۹	۲۹۷۴۳۵۵	۱۴۰۰
...	باخرز ^(۱)
...	بجستان ^(۱)
۱۶۸۱	۲۰۹۷	۳۷۷۸	۱۷۷۷۴	۱۰۷۲۰	۲۸۴۹۴	۳۳۲۷۲	بردسکن
...	بینالود ^(۱)
۱۳۶۵	۱۹۷۸	۳۳۴۳	۲۶۳۱۹	۱۲۱۸۹	۳۸۵۰۸	۴۱۸۵۱	تایباد
۴۲۱۰	۵۳۶۱	۹۵۷۱	۳۸۶۷۹	۲۰۰۹۵	۵۸۷۷۴	۶۸۳۴۵	ترت جام
۷۵۷۵	۱۰۰۴۰	۱۷۶۱۵	۶۶۷۴۱	۳۷۳۰۵	۱۰۴۰۴۶	۱۲۱۶۶۱	ترت حیدریه
...	جغتای ^(۱)
۱۰۴۷	۱۳۹۵	۲۴۴۲	۱۳۱۵۴	۷۴۷۸	۲۰۶۳۲	۲۳۰۷۴	جوین
۲۸۲۱	۳۸۱۳	۶۶۳۴	۳۸۵۱۶	۲۳۴۵۲	۶۰۹۶۸	۶۷۶۰۲	چناران
۶۳۱	۸۱۵	۱۴۴۶	۱۱۱۵۹	۵۸۱۱	۱۶۹۷۰	۱۸۴۱۶	خلیل آباد
۱۵۰۰	۱۸۵۷	۳۳۵۷	۴۶۸۱۷	۲۴۳۲۳	۷۱۱۴۰	۷۴۴۹۷	خواف
...	خوشاب ^(۱)
...	داورزن ^(۱)
۱۰۴۱	۱۸۰۳	۲۸۴۴	۹۱۸۵	۷۰۰۷	۱۶۱۹۲	۱۹۰۳۶	درگز
...	رشتخوار ^(۱)
...	زاوه ^(۱)
۱۱۷۸	۱۴۷۴	۲۶۵۲	۱۷۹۷۱	۱۱۲۹۱	۲۹۲۶۲	۳۱۹۱۴	زیرخان
۱۰۹۴۰	۱۴۸۷۵	۲۵۸۱۵	۷۸۸۰۵	۴۸۶۳۶	۱۲۷۴۴۱	۱۵۳۲۵۶	سبزوار
۲۳۳۷	۲۹۵۹	۵۱۹۶	۲۶۰۹۷	۱۴۰۸۱	۴۰۱۷۸	۴۵۳۷۴	سرخس
...	ششتمد ^(۱)
...	صالح آباد ^(۱)
۳۴۲۴	۴۴۳۶	۷۸۶۰	۳۱۹۷۷	۱۷۱۱۹	۴۹۰۹۶	۵۶۹۵۶	فریمان
...	فیروزه ^(۱)
۴۷۸۳	۶۴۸۸	۱۱۲۷۱	۲۸۱۵۰	۱۷۷۸۹	۴۵۹۳۹	۵۷۲۱۰	قوچان
۴۹۵۲	۶۳۶۳	۱۱۳۱۵	۳۵۴۰۱	۱۹۹۵۳	۵۵۳۵۴	۶۶۶۶۹	کاشمر
۲۲۷	۳۵۴	۵۸۱	۳۳۵۲	۲۴۱۶	۵۷۶۸	۶۳۴۹	کلات
...	کوهسرخ ^(۱)
...	گلپهارد ^(۱)
۵۰۸۰	۵۹۳۸	۱۱۰۱۸	۳۶۵۹۴	۲۱۱۳۲	۵۷۷۲۶	۶۸۷۴۴	گناباد
۱۲۷۱۱۲	۱۵۸۷۲۱	۲۸۵۸۳۳	۹۴۹۶۱۷	۶۰۴۳۶۰	۱۵۵۳۹۷۷	۱۸۳۹۸۱۰	مشهد
۲۲۵	۲۸۵	۵۱۰	۸۹۹۴	۵۱۹۲	۱۴۱۸۶	۱۴۶۹۶	مه ولات
۱۱۹۷۶	۱۵۴۵۹	۳۷۴۳۵	۸۵۰۱۹	۵۴۱۶۹	۱۳۹۱۸۸	۱۶۶۶۳۳	نیشابور

(۱) اطلاعات شهرستان باخرز با تایباد - بجستان با گناباد-بینالود با مشهد -جغتای،خوشاب ، داورزن و ششتمد با سبزوار-رشتخوار و زاوه با تربت حیدریه- صالح آباد با تربت جام - فیروزه با نیشابور-کوهسرخ با کاشمر و گلپهارد با چناران لحاظ شده است. ماخذ - اداره کل تامین اجتماعی خراسان رضوی .

۱۹-۱۶- بیمه شدگان اصلی تحت پوشش اداره کل تأمین اجتماعی بر حسب نوع بیمه

سال و شهرستان	جمع	اجباری	توافقی	بیکاری	خاص ^(۱)
.....۱۳۸۵	...	۴۰۷۱۶۱	...	۱۱۷۲۹	۲۹۱۶
.....۱۳۹۰	...	۵۶۱۹۱۱	...	۱۰۹۵۶	۴۳۰۲۸
.....۱۳۹۵	۸۶۵۱۴۷	۶۰۰۵۵۹	۱۸۱۲۵	۱۴۸۳۴	۲۳۱۶۲۹
.....۱۳۹۶	۸۷۰۲۱۰	۶۰۶۱۳۷	۱۳۲۵۴	۱۵۵۱۶	۲۳۵۳۰۳
.....۱۳۹۷	۸۸۵۴۸۹	۶۱۳۱۲۷	۱۳۸۹۰	۱۸۲۹۶	۲۴۰۱۷۶
.....۱۳۹۸	۹۱۸۱۴۳	۶۴۴۷۴۱	۱۴۰۶۵	۱۵۹۷۸	۲۴۳۳۵۹
.....۱۳۹۹	۹۲۹۰۹۲	۶۵۲۱۶۲	۱۴۳۴۴	۱۷۰۰۷	۲۴۵۵۷۹
.....۱۴۰۰	۹۶۳۵۱۸	۶۸۰۷۰۹	۱۴۴۳۳	۱۲۹۸۶	۲۵۵۳۹۰
.....باخرز ^(۲)
.....بجستان ^(۲)
.....بردسکن ^(۲)	۱۰۷۲۰	۸۳۰۱	۱	۴۲	۲۳۷۶
.....بینالود ^(۲)
.....تایباد	۱۲۱۸۹	۸۰۴۳	.	۷۳	۴۰۷۳
.....تربت جام	۲۰۰۹۵	۱۳۰۰۲	۹	۲۰۸	۶۸۷۶
.....تربت حیدریه	۳۷۳۰۵	۲۳۸۶۶	۳۵	۲۷۶	۱۳۱۲۸
.....جغتای ^(۲)
.....جوین	۷۴۷۸	۵۹۹۱	۲	۳۶	۱۴۴۹
.....چناران	۲۲۴۵۲	۱۷۴۹۲	.	۵۰۳	۴۴۵۷
.....خلیل آباد	۵۸۱۱	۴۸۶۳	.	۲۷	۹۳۱
.....خواف	۲۴۳۲۳	۲۱۲۵۶	.	۸۹	۲۹۷۸
.....خوشاب ^(۲)
.....داورزن ^(۲)
.....درگز	۷۰۰۷	۳۷۵۵	.	۶۱	۳۱۹۱
.....رشتخوار ^(۲)
.....زاوه ^(۲)
.....زبرخان	۱۱۲۹۱	۹۳۱۰	.	۳۲۳	۱۶۵۸
.....سبزوار	۴۸۶۳۶	۲۷۳۳۳	۲۳	۶۳۳	۲۰۶۴۷
.....سرخس	۱۴۰۸۱	۱۰۳۷۲	.	۹۵	۳۶۱۴
.....ششتمد ^(۲)
.....صالح آباد ^(۲)
.....فریمان	۱۷۱۱۹	۱۳۳۶۱	.	۲۵۷	۳۵۰۱
.....فیروزه ^(۲)
.....قوچان	۱۷۷۸۹	۱۰۰۲۶	۶	۲۶۴	۷۴۹۳
.....کاشمر	۱۹۹۵۳	۱۲۶۳۵	۲۲	۲۵۳	۷۰۴۳
.....کلات	۲۴۱۶	۱۸۴۷	.	۲۳	۵۴۶
.....کوهسرخ ^(۲)
.....گلبهار ^(۲)
.....گناباد	۳۱۱۳۲	۱۳۱۲۵	.	۸۰	۷۹۲۷
.....مشهد	۶۰۴۳۶۰	۴۳۸۲۷۴	۱۴۳۲۶	۹۰۵۸	۱۴۲۷۰۲
.....مه ولات	۵۱۹۲	۴۴۸۹	.	۱۲	۶۹۱
.....نیشابور	۵۴۱۶۹	۳۳۳۶۸	۹	۶۷۳	۲۰۱۱۹

(۱) شامل بیمه شدگان حرف و مشاغل آزاد، بافندگان، رانندگان، اختیاری، کارگران ساختمانی و سایر می باشد.

(۲) اطلاعات شهرستان باخرز با تایباد - بجستان با گناباد-بینالود با مشهد -جغتای،خوشاب , داورزن و ششتمد یا سبزوار-رشتخوار و زاوه یا تربت حیدریه- صالح آباد با تربت جام - فیروزه با نیشابور-کوهسرخ با کاشمر و گلبهار با چناران لحاظ شده است. ماخذ - اداره کل تامین اجتماعی خراسان رضوی .

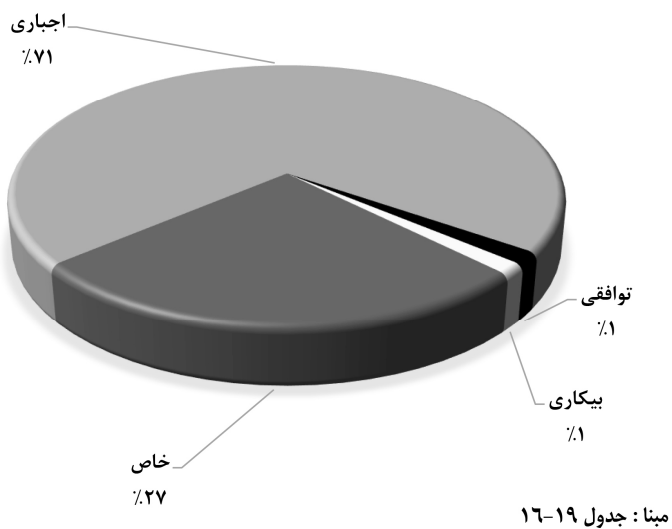
۲۰-۱۶- بیمه شدگان خاص تحت پوشش اداره کل تامین اجتماعی برحسب نوع بیمه

سال و شهرستان	جمع	حرف و مشاغل آزاد	یافتندگان	رانندگان	اختیاری	کارگران ساختمانی	سایر ^(۱)
..... ۱۳۸۵
..... ۱۳۹۰
..... ۱۳۹۵	۲۳۱۶۲۹	۵۸۹۲۸	۱۵۷۸۳	۷۳۴۱۱	۲۲۵۱۱	۵۸۳۷۵	۷۱۷۸
..... ۱۳۹۶	۲۳۵۳۰۳	۵۹۲۱۰	۱۴۲۹۱	۷۱۹۴۵	۲۴۳۵۲	۵۸۰۳۳	۷۴۷۲
..... ۱۳۹۷	۲۴۰۱۷۶	۶۴۲۴۵	۱۳۷۴۷	۷۰۲۶۵	۲۶۵۴۴	۵۲۸۵۷	۱۲۵۱۸
..... ۱۳۹۸	۲۴۳۳۵۹	۷۰۲۰۵	۱۳۰۰۶	۶۷۹۱۱	۲۳۸۲۳	۵۴۸۳۰	۱۳۵۸۴
..... ۱۳۹۹	۲۴۵۵۷۹	۷۶۰۵۸	۱۲۰۸۴	۶۶۰۰۱	۲۳۱۲۴	۵۳۳۹۱	۱۴۹۲۱
..... ۱۴۰۰	۲۵۵۳۹۰	۹۱۱۲۴	۱۱۰۳۵	۶۳۷۵۸	۲۳۲۳۵	۴۹۹۷۳	۱۶۳۶۵
..... باخرز ^(۲)
..... بجستان ^(۲)
..... بردسکن	۲۳۷۶	۱۰۹۰	۲۰۲	۳۷۱	۳۰	۵۲۵	۱۵۸
..... بینالود ^(۲)
..... تایباد	۴۰۷۳	۱۰۰۳	۱۷۰	۱۷۳۹	۱۰۱	۷۵۱	۳۰۹
..... تربت جام	۶۸۷۶	۱۹۸۱	۳۴۶	۲۷۵۵	۱۳۶	۱۲۵۲	۴۰۶
..... تربت حیدریه	۱۳۱۲۸	۴۰۳۷	۷۸۷	۴۲۷۲	۴۸۶	۲۸۰۶	۷۴۰
..... جغتای ^(۲)
..... جوین	۱۴۴۹	۴۶۹	۹	۵۰۷	۱۵	۳۴۰	۱۰۹
..... چناران	۴۴۵۷	۱۰۴۰	۱۶۶	۹۱۳	۳۲۳	۱۶۱۵	۴۰۰
..... خلیل آباد	۹۲۱	۳۸۴	۵۰	۱۳۴	۱۹	۲۶۶	۶۸
..... خواف	۲۹۷۸	۷۹۹	۲۱۵	۸۰۷	۹۹	۸۸۱	۱۷۷
..... خوشاب ^(۲)
..... داورزن ^(۲)
..... درگز	۳۱۹۱	۱۶۱۴	۱۹۲	۶۲۸	۵۰	۵۳۹	۱۶۸
..... رشتخوار ^(۲)
..... زاوه ^(۲)
..... زبرخان	۱۶۵۸	۳۲۱	۴۱۴	۴۸۲	۷۵	۲۳۵	۱۳۱
..... سبزوار	۲۰۶۴۷	۸۲۸۴	۵۴۲	۷۱۶۰	۳۹۵	۳۲۸۲	۹۸۴
..... سرخس	۳۶۱۴	۹۹۷	۷۴۱	۴۹۷	۹۱	۱۰۹۶	۱۹۲
..... ششتمد ^(۲)
..... صالح آباد ^(۲)
..... فریمان	۳۵۰۱	۸۵۹	۸۷	۱۳۳۵	۱۹۶	۹۶۴	۶۰
..... فیروزه ^(۲)
..... قوچان	۷۴۹۳	۳۱۰۶	۳۲۲	۱۶۱۳	۲۷۷	۱۸۷۹	۲۹۶
..... کاشمر	۷۰۴۳	۲۲۸۶	۵۸۶	۱۷۶۵	۱۴۴	۱۹۵۱	۳۱۱
..... کلات	۵۴۶	۲۴۸	۴۸	۸۲	۱۳	۹۴	۶۱
..... کوهسرخ ^(۲)
..... گلپهار ^(۲)
..... گناباد	۷۹۲۷	۲۰۲۵	۴۳۵	۲۸۴۸	۲۱۹	۲۰۱۸	۳۸۲
..... مشهد	۱۴۲۷۰۲	۵۴۰۰۹	۳۹۹۸	۲۹۲۶۳	۱۹۳۸۷	۲۵۶۵۰	۱۰۳۹۵
..... مه ولات	۶۹۱	۳۱۶	۹۷	۱۶۱	۳۵	۵۱	۳۱
..... نیشابور	۲۰۱۱۹	۶۲۵۶	۱۶۲۸	۶۴۲۶	۱۱۴۴	۳۷۷۸	۸۸۷

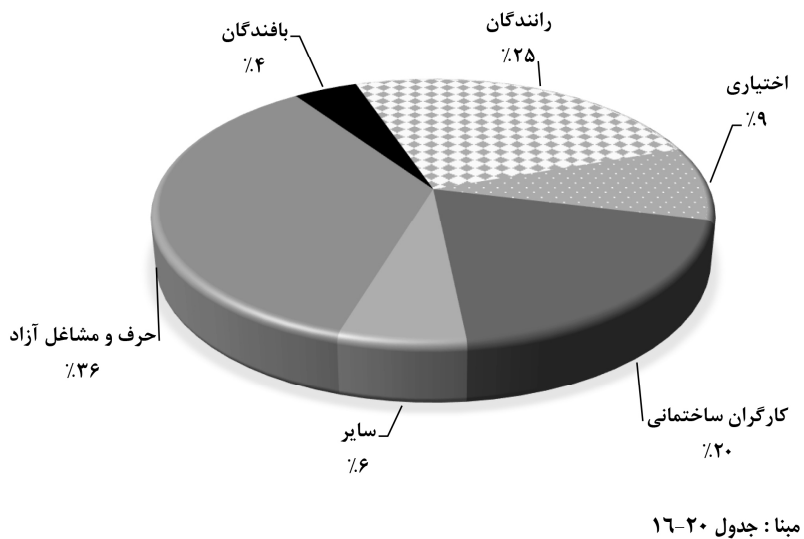
(۱) شامل بیمه شدگان صیادان، زنبورداران، کارفرمایان صنفی کم درآمد، باربران و خادمین مساجد می باشد.

(۲) اطلاعات شهرستان باخرز با تایباد - بجستان با گناباد-بینالود با مشهد -جغتای،خوشاب ، داورزن و ششتمد با سبزوار-رشتخوار و زاوه با تربت حیدریه- صالح آباد با تربت جام - فیروزه با نیشابور-کوهسرخ با کاشمر و گلپهار با چناران لحاظ شده است.
 ماخذ - اداره کل تامین اجتماعی خراسان رضوی .

۱-۱۶- سهم بیمه شدگان اصلی تحت پوشش اداره کل تامین اجتماعی استان
بر حسب نوع بیمه : ۱۴۰۰



۲-۱۶- سهم بیمه شدگان خاص تحت پوشش اداره کل تامین اجتماعی استان
بر حسب نوع بیمه : ۱۴۰۰



۲۱-۱۶- کمک‌های هزینه‌های پرداختی به بیمه شدگان تحت پوشش اداره کل تامین اجتماعی (میلیون ریال)

سال	جمع		کمک هزینه ازدواج		گرامت دستمزد ایام بارداری		گرامت نقص عضو	
	تعداد	مبلغ	تعداد	مبلغ	تعداد	مبلغ	تعداد	مبلغ
۱۳۸۵	۳۳۸۴۱	۴۷۴۲۴	۳۴۸۱	۵۸۸۰	۱۵۰۸	۴۹۴۱	۹۰	۶۸۶
۱۳۹۰	۶۳۳۱۰	۱۶۶۳۴۷	۴۱۰۲	۱۸۱۵۷	۱۱۳۳۸	۴۹۷۳۰	۱۷۶	۷۹۴
۱۳۹۵	۱۲۴۱۳۱	۱۰۵۳۳۵۴	۷۷۰۴	۶۶۸۵۸	۲۵۲۸۶	۲۲۵۰۲۹	۷۵	۲۰۸۴
۱۳۹۶	۱۱۵۶۳۹	۶۰۴۱۳۴	۴۷۳۲	۵۲۱۷۲	۲۴۸۱۴	۲۳۴۲۸۶	۵۱	۱۸۶۹
۱۳۹۷ ^(۲)	۱۰۵۷۵۴	...	۴۴۰۹	...	۲۳۱۹۴	...	۶۶	...
۱۳۹۸	۹۳۴۸۵	۸۳۰۶۸۷	۳۳۴۲	۵۷۳۶۰	۲۳۰۹۵	۳۱۸۶۳۵	۲۷	...
۱۳۹۹	۱۰۶۱۲۴	۱۲۳۴۲۴۹	۳۱۱۹	۶۲۲۲۵	۲۱۹۸۸	۴۲۵۷۲۴	۵۶	۱۷۱
۱۴۰۰	۱۳۰۲۸۵	۲۱۳۶۲۶۱	۲۹۱۴	۲۶۶۰۹	۲۳۵۰۳	۶۳۰۵۲۲	۴۸	۱۸۵

سال	گرامت دستمزد ایام بیماری					
	ناشی از کار		ناشی از موارد دیگر		هزینه های سفر و اقامت همراه بیمار	
	تعداد	مبلغ	تعداد	مبلغ	تعداد	مبلغ
۱۳۸۵	۱۱۵۸	۲۶۹۵	۲۷۶۰۴	۳۳۲۲۲
۱۳۹۰	۲۰۵۳	۳۹۰۰	۴۵۶۴۱	۹۲۷۶۶
۱۳۹۵	۱۵۹۲	۹۹۶۳	۳۴۵۲۵	۲۲۴۷۳۴	۱۱۹۰	۸۳۶
۱۳۹۶	۱۹۷۵	۱۲۲۸۹	۴۵۰۶۹	۲۴۶۷۸۵	۲۰۷۸	۸۳۲
۱۳۹۷ ^(۲)	۱۴۳۴	...	۴۱۰۶۵	...	۱۰۴۷	...
۱۳۹۸	۱۵۴۰	۱۸۹۹۴	۳۸۳۴۴	۳۶۵۷۸۸	۵۶۴	۴۴۸
۱۳۹۹	۱۱۷۴	۳۰۷۳۱	۵۵۸۰۲	۵۹۱۸۰۱	۱۴۰	۲۵۸
۱۴۰۰	۱۵۲۱	۲۳۹۵۰	۷۲۲۹۵	۱۱۳۸۳۵۸	۱۵۵	۴۱۲

سال	هزینه های کفن و دفن		پروتز و اورتز		کمک های نقدی مربوط به سایر موارد ^(۱)	
	تعداد	مبلغ	تعداد	مبلغ	تعداد	مبلغ
۱۳۸۵
۱۳۹۰
۱۳۹۵	۳۰۲۵	۳۶۴۴۵	۳۵۳۳۴	۲۲۷۵۰	۵۴۰۰	۴۶۴۶۵۵
۱۳۹۶	۲۹۷۹	۲۵۳۹۷	۳۳۹۴۱	۳۰۵۰۴
۱۳۹۷ ^(۲)	۳۰۱۲	...	۳۱۵۲۷
۱۳۹۸	۳۰۰۰	۴۲۰۸۰	۲۳۵۷۳	۲۷۳۸۲
۱۳۹۹	۳۹۲۳	۵۳۳۱۵	۱۹۹۲۲	۷۰۰۲۴
۱۴۰۰	۴۸۳۲	۱۰۰۰۱۴	۲۶۰۱۷	۱۴۶۲۱۱

(۱) شامل تعدیل سنواتی غرامت دستمزد، تعدیل سنواتی کمک‌ها و... می‌باشد.

(۲) اطلاعات مبلغ در سیستم متمرکز مرکز ثبت و پرداخت می‌گردد و این مبلغ در اسناد استان موجود نیست و امکان گزارش استانی موجود نمی‌باشد
 ماخذ - اداره کل تامین اجتماعی خراسان رضوی .

۲۲-۱۶- تعداد مستمری بگیران تحت پوشش اداره کل تأمین اجتماعی و مبلغ پرداختی به آنان (میلیون ریال)

سال	جمع		بازنشستگان	
	تعداد	مبلغ	تعداد	مبلغ
۱۳۸۵.....	۵۹۶۰۶	۱۵۸۲۴۷۷	۳۶۹۳۲	۱۰۸۶۵۱۶
۱۳۹۰.....	۸۹۸۲۵	۵۲۰۱۹۹۱	۵۸۴۲۴	۳۶۸۸۳۱۰
۱۳۹۵.....	۱۴۶۸۵۰	۲۰۹۰۲۲۳۲	۹۲۸۲۶	۱۴۵۸۳۸۹۵
۱۳۹۶ ^(۳)	۱۵۸۲۸۶	۲۵۵۲۱۴۷۵	۱۰۰۸۵۰	۱۸۰۲۵۱۰۹
۱۳۹۷ ^(۳)	۱۷۰۸۷۶	۳۱۸۱۲۶۷۲	۱۱۰۱۴۲	۲۲۵۳۷۵۰۰
۱۳۹۸ ^(۴)	۱۸۲۳۳۷	...	۱۱۹۴۳۸	...
۱۳۹۹.....	۱۹۷۵۰۷	۶۶۸۵۲۸۷۰	۱۳۰۳۳۹	۴۷۵۸۷۵۷۵
۱۴۰۰ ^(۴)	۲۴۶۵۱۱	۱۲۴۴۳۶۰۰۰	۱۴۲۱۳۵	***

سال	از کار افتادگان						سایر پرداختی ها ^(۲)
	ناشی از کار ^(۱)		ناشی از موارد دیگر		بازماندگان مستمری بگیر		
	تعداد	مبلغ	تعداد	مبلغ	تعداد	مبلغ	
۱۳۸۵.....	۲۲۶۷۴	۴۹۵۹۶۱	...
۱۳۹۰.....	۳۱۴۰۱	۱۵۱۳۶۸۱	...
۱۳۹۵.....	۱۹۳۵	۷۴۵۸۵۶	۶۴۱۹	۱۱۳۸۵۲۵	۴۵۶۷۰	۴۴۳۳۹۵۶	...
۱۳۹۶ ^(۳)	۱۹۸۱	...	۶۵۵۵	۱۰۸۳۹۲۵	۴۸۹۰۰	۶۴۱۲۴۴۱	...
۱۳۹۷ ^(۳)	۱۹۸۵	...	۶۶۹۳	۱۳۶۳۲۹۱	۵۲۰۵۶	۷۹۱۱۸۸۱	...
۱۳۹۸ ^(۴)	۱۹۹۲	...	۶۷۹۱	...	۵۴۱۱۶
۱۳۹۹.....	۱۹۹۸	۳۱۴۶۰۸	۶۷۰۸	۲۱۲۴۴۰۲	۵۸۴۷۲	۱۶۸۲۶۲۸۵	...
۱۴۰۰ ^(۴)	۲۰۰۶	...	۶۶۹۵	...	۹۵۶۷۵	***	***

(۱) شامل جزئی ناشی از کار و کلی ناشی از کار می باشد.

(۲) شامل هزینه اولاد، عایله مندی، عیدی، بن مستمری بگیران و ... است ولی از لحاظی که سایر پرداختی ها در درون گروه های مربوط به خود قرار گرفته قابل تفکیک نمی باشد.

(۳) مبالغ از کار افتادگان بصورت تفکیک قابل ارایه نمی باشد و سرجمع لحاظ شده است.

(۴) اطلاعات مبلغ در سیستم متمرکز مرکز ثبت و پرداخت می گردد و این مبالغ در اسناد استان موجود نیست و امکان گزارش استانی موجود نمی باشد. ماخذ - اداره کل تأمین اجتماعی خراسان رضوی.

۲۳-۱۶- تعداد مراکز درمانی مدیریت درمان تامین اجتماعی

مراکز ملکی				سال
دی کلینیک	درمانگاه‌های عمومی و تخصصی	بیمارستان	جمع	
.	۱۶	۳	۱۹۱۳۸۵
.	۱۵	۳	۱۸۱۳۹۰
.	۱۶	۳	۱۹۱۳۹۵
.	۱۶	۳	۱۹۱۳۹۶
.	۱۶	۳	۱۹۱۳۹۷
.	۱۶	۳	۱۹۱۳۹۸
.	۱۶	۳	۱۹۱۳۹۹
*	۱۸	۳	۲۱ ۱۴۰۰

مراکز طرف قرارداد					سال
مراکز جامع خدمات سلامت ^(۱)	دی کلینیک	درمانگاه‌های عمومی و پلی کلینیک	بیمارستان	جمع	
۷۱۹	-	۱۴۷	۵۵	۹۲۱۱۳۸۵
۷۸۲	۸	۱۳۷	۵۱	۹۷۸۱۳۹۰
۴۱۵	۸	۱۷۸	۵۴	۶۵۵۱۳۹۵
۶۹۵	۱۰	۱۹۲	۵۹	۹۵۶۱۳۹۶
۶۸۸	۹	۲۰۲	۵۹	۹۵۸۱۳۹۷
۶۸۸	۹	۲۰۸	۶۰	۹۶۵۱۳۹۸
۳۲	۹	۲۳۶	۶۲	۳۳۹۱۳۹۹
۳۳۳	۹	۳۱۳	۶۲	۴۱۷ ۱۴۰۰

(۱) از سال ۱۳۹۹ عنوان مراکز بهداشتی درمانی به مراکز جامع خدمات سلامت تغییر نموده و خانه‌های بهداشت و پایگاه‌های سلامت که در واقع واحدهای زیر مجموعه آن مراکز بوده و در سالهای گذشته شمارش می‌شد در آمار لحاظ نشده‌اند.
 ماخذ - مدیریت درمان تامین اجتماعی خراسان رضوی.

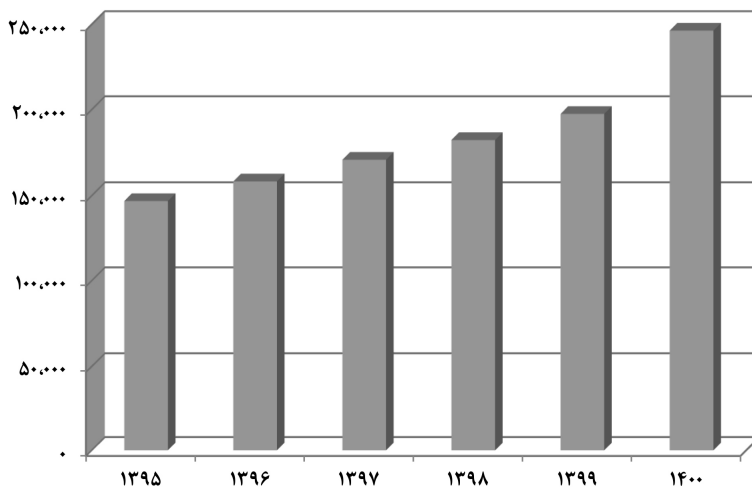
۲۴-۱۶ - تعداد بیمه شدگان تحت پوشش اداره کل بیمه سلامت (۱)

سال و شهرستان	جمع	کارکنان دولت	ایرانیان	بیمه همگانی سلامت	روستاییان	سایر اقشار
.....۱۳۸۵	۳۳۳۲۶۴۶	۵۶۵۰۶۱	۲۱۵۱۴	۸۲۸۰۰۷	۱۷۳۶۸۰۷	۱۷۱۲۵۷
.....۱۳۹۰	۲۹۶۷۶۰۷	۴۷۴۳۵۴	۳۴۵۶۷۹	.	۱۹۶۸۴۵۳	۱۷۹۱۲۱
.....۱۳۹۵	۳۲۳۵۵۰۸	۴۳۰۰۶۸	.	۷۷۷۰۰۲	۱۸۸۶۱۵۳	۱۴۲۲۸۵
.....۱۳۹۶	۳۶۰۸۱۳۱	۳۹۳۴۷۶	۱۱۲۹۲	۱۱۷۴۹۲۵	۱۸۸۶۱۵۳	۱۴۲۲۸۵
.....۱۳۹۷	۳۴۹۳۲۲۳	۳۹۴۹۲۶	۵۵۳۸۹	۱۱۲۰۱۷۹	۱۷۴۴۶۹۷	۱۷۸۰۳۲
.....۱۳۹۸	۳۳۹۵۳۵۶	۳۷۹۰۸۰	۵۲۶۵۲	۱۰۲۸۹۷۴	۱۷۵۴۳۰۹	۱۸۰۳۴۱
.....۱۳۹۹	۳۶۱۴۸۳۹	۳۷۹۰۸۰	۴۲۲۳۷	۱۲۲۹۲۷۲	۱۷۵۴۳۰۹	۲۰۹۹۴۱
..... ۱۴۰۰	۳۶۱۶۹۹۹	۳۸۶۱۵۴	۲۰۲۸۲	۱۲۷۲۱۴۳	۱۸۰۱۳۷۶	۲۰۷۰۴۴
.....باخرز	۵۶۹۰۵	۲۱۲۱	۱	۱۰۲	۵۲۵۰۷	۱۱۷۴
.....بجستان	۲۲۶۱۵	۲۱۲۸	.	۱۳	۱۹۹۸۰	۴۹۴
.....بردسکن	۵۷۶۴۸	۴۱۵۱	.	۱۶۵	۵۱۸۳۲	۱۵۰۰
.....بینالود	۴۲۶۷۰	۳۱۲۶	.	۳۱۰	۳۸۹۹۵	۲۳۹
.....تایباد	۹۶۵۳۳	۴۹۳۲	۱۶۰	۳۲۴۴۴	۵۵۷۲۴	۳۲۷۳
..... تربت جام	۲۳۶۸۵۶	۱۱۷۰۷	۱۶۷	۵۱۰۶۴	۱۶۱۴۸۰	۱۲۴۳۸
..... تربت حیدریه	۱۳۵۸۷۳	۱۲۷۵۸	۲۶۹	۴۰۳۶۶	۷۶۱۲۲	۶۳۵۸
..... جغتای	۴۵۷۶۲	۲۸۱۴	.	۵۶	۴۲۲۹۳	۵۲۹
..... جوین	۴۳۸۴۷	۲۳۹۰	.	۴۶	۴۰۹۶۵	۴۴۶
..... چناران	۷۹۲۹۴	۳۳۹۹	۱۵۴	۱۸۱۹۴	۵۴۱۶۹	۲۶۷۸
..... خلیل آباد	۴۴۸۲۰	۱۸۵۳	۱	۴۲	۴۱۸۹۴	۱۰۳۰
..... خواف	۱۱۸۹۲۲	۷۷۱۰	۶۲	۱۱۳۱۷	۹۷۰۵۶	۲۷۷۷
..... خوشاب	۲۹۴۷۹	.	.	۶۰	۲۹۲۴۸	۱۷۱
..... داورزن	۱۶۴۸۰	.	.	۱۹	۱۶۲۸۹	۱۷۲
..... درگز	۵۷۱۱۱	۴۹۰۶	۹۸	۱۳۵۶۱	۳۵۱۲۱	۳۴۲۵
..... رشتخوار	۶۰۷۲۶	۲۵۶۵	.	۲۰۳	۵۷۳۴۶	۶۱۲
..... زاوه	۷۷۹۳۹	۱۹۵۰	۸	۸۵	۷۵۰۳۲	۸۶۴
..... زبرخان ^(۳)
..... سبزوار	۱۵۴۸۵۷	۲۳۸۷۶	۴۳۷	۶۴۹۹۷	۵۶۱۸۹	۹۳۵۸
..... سرخس	۶۷۶۱۹	۳۸۹۵	۴۸	۹۶۱۵	۵۳۱۲۴	۹۳۷
..... ششتمد ^(۳)
..... صالح آباد ^(۳)
..... فریمان	۶۰۲۲۹	۳۴۷۹	۶۸	۷۴۳۲	۴۷۲۶۸	۱۹۸۲
..... فیروزه	۳۹۰۹۶	۱۳۱۷	۲	۹۹	۳۶۷۸۷	۸۹۱
..... قوچان	۱۲۳۴۳۱	۹۴۹۵	۴۱۷	۴۰۴۶۰	۶۷۸۶۰	۵۱۹۹
..... کاشمر	۱۰۹۶۷۵	۹۲۷۵	۲۱۲	۳۴۴۴۰	۵۹۱۴۴	۶۶۰۴
..... کلات	۳۴۹۹۱	۷۷	۳	۲۱۰	۳۴۳۹۳	۳۰۸
..... کوهسرخ ^(۳)
..... گلپهار ^(۳)
..... گناباد	۳۶۹۶۹	۷۸۰۸	۱۱۲	۶۴۸۳	۲۰۵۰۷	۲۰۵۹
..... مشهد	۱۵۱۲۳۷۰	۲۳۳۱۱۴	۱۷۴۱۰	۸۵۴۵۷۷	۲۷۹۳۷۷	۱۲۷۸۹۲
..... مه ولات	۴۳۸۱۷۵	۲۸۳۷	.	۴۵	۴۰۴۲۲	۵۷۱
..... نیشابور	۲۸۰۴۰۷	۲۲۴۰۱	۶۵۳	۸۵۰۳۸	۱۵۹۲۵۲	۱۳۰۶۳

(۱) از تاریخ ۹۱/۷/۱ سازمان بیمه خدمات درمانی به سازمان بیمه سلامت تغییر نام پیدا کرده است..

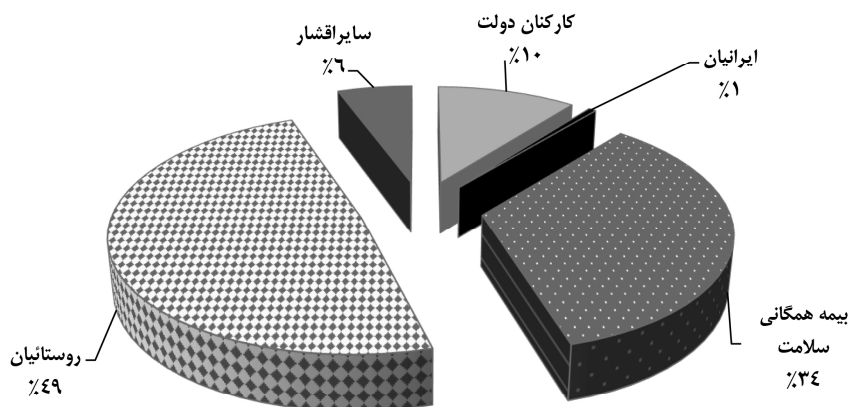
(۲) اطلاعات شهرستان زبرخان یا نیشابور، ششتمد یا سبزوار، صالح آباد یا تربت جام، کوهسرخ یا کاشمر و گلپهار یا چناران لحاظ شده است. ملاحظه - اداره کل بیمه سلامت خراسان رضوی.

۱۶-۳- تعداد مستمری بگیران تحت پوشش اداره کل تامین اجتماعی استان



میثا : جدول ۱۶-۲۲

۱۶-۴- سهم بیمه شدگان تحت پوشش اداره کل بیمه سلامت استان : ۱۴۰۰



میثا : جدول ۱۶-۲۴

۲۵-۱۶- تعداد اعضا و کارگزاری های صندوق بیمه اجتماعی کشاورزان، روستائیان و عشایر

بیمه شدگان				جمع کل	سال و شهرستان ^(۱)
غیرفعال منفصل ^(۳)	غیرفعال متصل ^(۳)	فعال ^(۲)	جمع		
...	۱۳۸۵.....
...	۱۳۹۰.....
...	۱۳۹۵.....
...	۱۳۹۶.....
...	۱۳۹۷.....
۳۷۹۱۶	۸۳۴۰	۹۳۱۱۰	۱۳۹۳۶۶	۱۵۰۲۳۹	۱۳۹۸.....
۳۹۷۹۳	۶۰۰۱	۱۰۵۱۶۶	۱۵۰۹۶۰	۱۶۳۴۷۶	۱۳۹۹.....
۳۸۸۱۶۰	۷۴۳۴	۱۱۶۰۲۳	۱۶۲۳۱۷	۱۷۸۰۷۸	۱۴۰۰.....
۴۹۵	۱۱۵	۱۹۷۱	۲۵۸۱	...	باخرز.....
۶۵۰	۱۶۱	۱۹۶۷	۲۷۷۸	...	بجستان.....
۹۷۱	۱۹۶	۲۷۴۷	۳۹۱۴	...	بردسکن.....
۸۴۴	۱۱۸	۱۸۸۲	۲۸۴۴	...	بینالود.....
۹۹۴	۱۸۶	۲۴۰۵	۳۵۸۵	...	تایباد.....
۱۵۶۲	۳۶۶	۶۸۶۰	۸۷۸۸	...	تربت جام.....
۲۲۴۴	۴۰۲	۶۰۴۹	۸۶۹۵	...	تربت حیدریه.....
۹۱۹	۲۷۳	۳۲۲۸	۴۴۲۰	...	جغتای.....
۷۹۳	۱۱۰	۲۵۰۹	۳۴۱۲	...	جوین.....
۱۱۷۳	۱۹۸	۳۴۳۳	۴۸۰۴	...	چناران.....
۶۴۳	۱۳۷	۱۹۶۸	۲۷۴۸	...	خلیل آباد.....
۱۳۴۴	۲۹۶	۳۷۲۷	۵۳۶۷	...	خواف.....
۱۰۰۷	۱۱۳	۲۲۵۵	۳۳۷۵	...	خوشاب.....
۴۹۱	۸۲	۱۴۲۸	۲۰۰۱	...	داورزن.....
۱۵۵۵	۱۶۳	۲۱۴۶	۳۸۶۴	...	درگز.....
۷۷۳	۱۴۳	۱۹۰۶	۲۸۲۲	...	رشتخوار.....
۶۸۴	۱۳۵	۲۶۱۱	۳۴۳۰	...	زاوه.....
۱۰۸۶	۱۳۶	۲۷۱۸	۳۹۴۰	...	زبرخان.....
۲۱۶۱	۴۱۱	۵۶۹۳	۸۲۶۵	...	سبزوار.....
۷۶۹	۱۳۳	۱۶۷۲	۲۵۷۴	...	سرخس.....
۶۰۵	۵۹	۱۳۶۲	۲۰۲۶	...	ششتمد.....
۴۸۰	۱۱۸	۱۲۶۸	۱۸۶۶	...	صالح آباد.....
۱۳۶۴	۱۳۴	۲۸۸۴	۴۳۸۲	...	فریمان.....
۱۰۶۳	۱۶۱	۲۹۲۷	۴۱۵۱	...	فیروزه.....
۱۶۱۴	۴۲۶	۶۹۲۵	۸۹۶۵	...	قوچان.....
۶۸۲	۱۲۴	۳۳۲۰	۳۱۲۶	...	کاشمر.....
۵۴۵	۱۶۹	۲۱۸۹	۲۹۰۳	...	کلات.....
۱۸۱	۸۲	۱۵۱۱	۱۷۷۴	...	کوهسرخ.....
۳۴۰	۶۵	۱۴۰۸	۱۸۱۳	...	گلبهار.....
۱۳۴۶	۱۱۶	۲۱۱۶	۳۵۷۸	...	گناباد.....
۵۹۱۸	۱۴۱۸	۲۰۱۶۲	۲۷۴۹۸	...	مشهد.....
۵۸۱	۱۶۴	۳۳۱۹	۳۰۶۴	...	مه ولات.....
۲۹۸۳	۵۲۴	۹۴۵۷	۱۲۹۶۴	...	نیشابور.....

۲۵-۱۶- تعداد اعضا و کارگزاری های صندوق بیمه اجتماعی کشاورزان، روستائیان و عشایر (دنباله)

مستمری بگیران						سال و شهرستان ^(۱)
تعداد کارگزاری	سالمند	بازنشسته پیش از موعد	فوت شده	از کار افتاده	جمع	
...	-	۱۳۸۵
...	-	۱۳۹۰
...	-	۱۳۹۵
...	-	۳۷۴۰	۱۳۹۶
...	-	۴۷۳۵	۱۳۹۷
۱۰۲	-	۵۳۱۱	۵۲۰۵	۶۶۹	۱۰۸۷۳	۱۳۹۸
۱۰۱	۷۶۸	۵۷۵۹	۵۹۹۰	۶۹۸	۱۲۵۱۶	۱۳۹۹
۱۰۳	۲۱۲۸	۶۰۳۵	۶۱۷۹	۷۱۹	۱۵۷۶۱	۱۴۰۰
۱	۳۸	۱۰	...	باخرز
۲	۱۵۷	۲۲	...	بجستان
۲	۲۶۶	۲۴	...	بردسکن
۱	۱۲۰	۸	...	بینالود
۴	۳۱	۱	...	تایباد
۳	۱۵۷	۲۴	...	تریت جام
۵	۴۳۴	۵۲	...	تریت حیدریه
۳	۱۲۹	۵	...	جغتای
۴	۱۲۴	۱۰	...	جوین
۱	۱۶۹	۱۰	...	چناران
۳	۱۷۴	۱۸	...	خلیل آباد
۴	۷۲	۱۰	...	خواف
۱	۹۸	۱۴	...	خوشاب
۱	۲۱۵	۷	...	داورزن
۲	۸۶	۹	...	درگز
۴	۵۵	۴	...	رشتخوار
۴	۱۰۵	۱۳	...	زاوه
۴	۲۹۲	۴۷	...	زبرخان
۵	۵۷۳	۴۲	...	سبزوار
۳	۹۲	۱۴	...	سرخس
۳	۱۷۲	۲۱	...	ششتمد
۱	۲۵	۷	...	صالح آباد
۳	۱۶۶	۱۵	...	فریمان
۲	۲۴۲	۲۸	...	فیروزه
۶	۳۰۳	۴۸	...	قوچان
۴	۱۳۹	۱۳	...	کاشمر
۲	۷۷	۸	...	کلات
۱	۲۲	۸	...	کوهسرخ
۱	۷۷	۱۱	...	گلبهار
۳	۳۸۴	۱۹	...	گناباد
۱۱	۶۸۰	۹۸	...	مشهد
۲	۱۶۵	۸	...	مه ولات
۷	۱۰۴۰	۹۱	...	نیشابور

۱) با توجه به تغییر سامانه گزارشگیری اطلاعات دستگاه ذیربط، از سال ۱۳۸۰ لغایت ۱۳۹۷ در دسترس نمی باشد و در سال ۱۴۰۰ وضعیت مستمری بگیران بازنشسته پیش از موعد و سالمند به تفکیک شهرستان ارایه نشده است.

۲) بیمه شده‌ای که هنوز تاریخ پایان دوره آخرین پرداخت حق بیمه وی نرسیده است.

۳) بیمه شده‌ای که تاریخ پایان دوره آخرین پرداخت حق بیمه وی گذشته است، که اگر این تاریخ کمتر از یک سال باشد، غیرفعال متصل و بیش از یکسال باشد غیرفعال منفصل نامیده می‌شود.

ماخذ - صندوق بیمه اجتماعی کشاورزان، روستائیان و عشایر خراسان رضوی .

۲۶-۱۶- تعداد حقوق بگیران و مشترکان صندوق بازنشستگی

مشترکان (شاغلین کسور پرداز) ^(۳)	حقوق بگیران			جمع بر اساس پرونده ^(۲)	جمع بر اساس نفر ^(۱)	سال
	وراث وظیفه بگیر	بازنشستگان و شاغلان فوت شده	بازنشستگان و از کار افتادگان			
۸۷۳۰۴	۲۱۹۷۰	۱۵۹۶۵	۶۶۷۹۰	۱۷۰۰۵۹	۱۷۶۰۶۴ ۱۳۹۰
۸۸۴۲۴	۲۳۴۲۰	۱۶۸۳۸	۸۱۷۵۵	۱۸۷۰۱۷	۱۹۳۵۹۹ ۱۳۹۵
۸۴۸۷۲	۲۴۲۲۱	۱۷۵۱۴	۸۵۷۰۷	۱۸۸۰۹۳	۱۹۴۸۰۰ ۱۳۹۶
۸۱۳۴۲	۲۵۰۳۵	۱۸۱۵۳	۸۹۹۸۳	۱۸۹۴۷۸	۱۹۶۳۶۰ ۱۳۹۷
۷۹۵۹۶	۲۵۸۳۶	۱۸۷۹۵	۹۴۳۳۶	۱۹۲۷۳۷	۱۹۹۷۶۸ ۱۳۹۸
۷۷۴۷۷	۲۷۳۵۶	۱۹۹۵۲	۹۶۳۱۳	۱۹۳۷۴۲	۲۰۱۱۴۶ ۱۳۹۹
۷۲۰۰۰	۲۸۹۰۱	۲۱۱۷۸	۱۰۲۵۹۳	۱۹۵۷۷۱	۲۰۳۴۹۴ ۱۴۰۰

(۱) شامل مجموع بازنشسته، از کار افتاده، وراث وظیفه بگیر و افراد کسور پرداز می باشد.

(۲) شامل مجموع بازنشسته، از کار افتاده، بازنشسته متوفی، شاغل متوفی و افراد کسور می باشد.

(۳) تا سال ۱۳۹۳ تعداد شاغلین کسور پرداز براساس برآورد مالی اعلام می گردید لیکن با راه اندازی سیستم شاغلین از سال ۱۳۹۴ و با تکمیل

اطلاعات در سال های گذشته مقرر گردید تعداد شاغلین مذکور از این سال به بعد براساس سیستم شاغلین ذکر گردد.

ماخذ - صندوق بازنشستگی خراسان رضوی .

۲۷-۱۶- تعداد حقوق بگیران صندوق بازنشستگی بر حسب سال بازنشستگی، نوع آن و جنس در پایان سال

از کار افتادگان			بازنشستگان			جمع کل	سال و شهرستان ^(۱)
زن	مرد	مرد و زن	زن	مرد	مرد و زن		
۲۰۴	۴۰۴	۶۰۸	۲۳۹۶۹	۴۲۲۱۳	۶۶۱۸۲	۸۲۷۵۵	۱۳۹۰
۳۲۴	۵۲۱	۸۴۵	۲۹۰۷۷	۵۱۸۳۳	۸۰۹۱۰	۹۸۵۹۳	۱۳۹۵
۳۳۹	۵۲۱	۸۶۰	۳۰۹۷۷	۵۳۸۷۰	۸۴۸۴۷	۱۰۳۲۲۱	۱۳۹۶
۳۶۸	۵۳۱	۸۹۹	۳۲۹۳۷	۵۶۱۴۷	۸۹۰۸۴	۱۰۸۱۳۶	۱۳۹۷
۳۹۸	۵۳۹	۹۳۷	۳۵۱۴۹	۵۸۲۵۰	۹۳۳۹۹	۱۱۳۱۳۱	۱۳۹۸
۴۲۱	۵۲۴	۹۴۵	۳۶۴۴۵	۵۸۹۲۳	۹۵۳۶۸	۱۱۶۲۶۵	۱۳۹۹
۴۴۱	۵۱۱	۹۵۲	۴۰۰۰۹	۶۱۶۳۲	۱۰۱۶۴۱	۱۲۳۳۷۱	۱۴۰۰
.	باخرز
.	بجستان
.	بردسکن
.	بینالود
.	تایباد
۲	۱	۳	۵۲	۱۰۷	۱۵۹	۱۹۶	تریت جام
.	.	.	۱۴۰	۲۴۳	۳۸۳	۴۸۶	تریت حیدریه
.	جغتای
.	جوین
.	چناران
.	خلیل آباد
.	خواف
.	خوشاب
.	داورزن
.	درگز
.	رشتخوار
.	زاوه
.	زبرخان
۹	۳	۱۲	۲۵۲	۴۴۲	۶۹۴	۹۰۴	سبزوار
.	سرخس
.	ششتمد
.	صالح آباد
.	فریمان
.	فیروزه
.	.	.	.	۲	۲	۲	قوچان
.	کاشمر
.	کلات
.	کوهسرخ
.	گلبهار
.	۱	۱	۱۰۴	۲۱۱	۳۱۵	۴۰۴	گناباد
۴۲۹	۵۰۳	۹۳۲	۳۹۲۳۶	۶۰۳۲۴	۹۹۵۶۰	۱۲۱۱۰۷	مشهد
.	مه ولات
۱	۳	۴	۲۲۵	۳۰۳	۵۲۸	۶۷۲	نیشابور

۲۷-۱۶- تعداد حقوق بگیران صندوق بازنشستگی بر حسب سال بازنشستگی، نوع آن و جنس در پایان سال (دنباله)

بازنشستگان فوت شده			شاغلان فوت شده			سال و شهرستان (۱)
زن	مرد	مرد و زن	زن	مرد	مرد و زن	
۶۷۵	۱۱۱۹۷	۱۱۸۷۲	۳۵۳	۳۷۴۰	۴۰۹۳	۱۳۹۰
۷۲۴	۱۱۶۷۳	۱۲۳۹۷	۴۳۵	۴۰۰۶	۴۴۴۱	۱۳۹۵
۷۹۵	۱۲۲۴۰	۱۳۰۳۵	۴۴۸	۴۰۳۱	۴۴۷۹	۱۳۹۶
۸۵۹	۱۲۷۸۵	۱۳۶۴۴	۴۵۸	۴۰۵۱	۴۵۰۹	۱۳۹۷
۸۹۶	۱۳۳۷۴	۱۴۲۷۰	۴۶۹	۴۰۵۶	۴۵۲۵	۱۳۹۸
۱۰۰۸	۱۴۳۴۵	۱۵۳۵۳	۴۹۰	۴۱۰۹	۴۵۹۹	۱۳۹۹
۱۱۲۳	۱۵۴۰۶	۱۶۵۲۹	۵۱۶	۴۱۳۳	۴۶۴۹	۱۴۰۰
.	باخرز
.	بجستان
.	بردسکن
.	بینالود
.	تایباد
۴	۱۹	۲۳	۱	۱۰	۱۱	ترت جام
۸	۷۰	۷۸	۲	۲۳	۲۵	ترت حیدریه
.	جغتای
.	جوین
.	چناران
.	خلیل آباد
.	خواف
.	خوشاب
.	داورزن
.	درگز
.	رشتخوار
.	زاوه
.	زبرخان
۱۹	۱۳۷	۱۵۶	۷	۳۵	۴۲	سبزوار
.	سرخس
.	ششتمد
.	صالح آباد
.	فریمان
.	فیروزه
.	قوچان
.	کاشمر
.	کلات
.	کوهسرخ
.	گلبهار
۴	۶۰	۶۴	۲	۲۲	۲۴	گناباد
۱۰۷۹	۱۵۰۱۷	۱۶۰۹۶	۵۰۰	۴۰۱۹	۴۵۱۹	مشهد
.	مه ولات
۹	۱۰۳	۱۱۲	۴	۲۴	۲۸	نیشابور

(۱) اطلاعات بر اساس شهرستان دستگاه پرداخت کننده که ردیف بودجه اشغال کرده است می باشد.
 ماخذ - صندوق بازنشستگی خراسان رضوی.