

فصل ۱۷ - آموزش

مقدمه

آمارهای ارائه شده در این فصل، شامل «وضعیت سواد» براساس سرشماری های عمومی نفوس و مسکن، آموزش رسمی در سطوح عمومی و عالی، همچنین آموزش فنی و حرفه ای می باشد.

آموزش رسمی در کشور، به دو بخش عمومی و عالی تقسیم می شود:

آموزش عمومی شامل دوره های اول متوسطه، دوم متوسطه، فنی و حرفه ای و کارو دانش می باشد و مسئولیت اجرای آن با وزارت آموزش و پرورش است. شایان ذکر است که از سال تحصیلی ۹۲-۱۳۹۱ با تغییر نظام آموزش عمومی مقاطع تحصیلی شامل ابتدایی، دوره اول متوسطه، دوره دوم متوسطه است.

فارغ التحصیلان دبیرستان ها، پس از اخذ مدرک دیپلم و موفقیت در آزمون ورودی دانشگاه ها، تحصیلات عالی را آغاز می کنند که شامل سطوح کاردانی، کارشناسی، کارشناسی ارشد و دکتری حرفه ای و تخصصی است.

شایان ذکر است، علاوه بر دانشگاه ها و مراکز آموزش عالی وابسته به وزارت علوم، تحقیقات و فناوری، دانشگاه آزاد اسلامی نیز به طور مستقل به پذیرش دانشجو و ارائه خدمات آموزشی در سطوح عالی اقدام می کند.

اولین سالنامه رسمی وزارت فرهنگ در سال ۱۲۹۷ هجری شمسی، شامل آمار دوره های ابتدایی، متوسطه و عالی، چاپ و منتشر شد. در دومین سالنامه آماری وزارت فرهنگ که در سال ۱۳۰۵ منتشر گردید، آمار دانش آموزان و دانشجویان به طور مقایسه ای برای سه سال تحصیلی (۱۳۰۱-۱۳۰۲)، (۱۳۰۳-۱۳۰۲) و (۱۳۰۳-۱۳۰۴) ارائه شد. این آمارها از سال ۱۳۰۵ به بعد، به طور مرتب جمع آوری و به طور سالانه منتشر شده است. از سال

۱۳۴۳ تا کنون، آمار مربوط به دانش آموزان، توسط وزارت آموزش و پرورش انتشار می یابد. فعالیت های مربوط به سوادآموزی بزرگسالان نیز که در سال ۱۳۳۴ آغاز شده بود، پس از پیروزی انقلاب اسلامی توسط سازمان نهضت سوادآموزی ادامه یافت. این سازمان از بدو تأسیس در سال ۱۳۵۸، آمار فعالیت های خود را به طور منظم جمع آوری و ارائه می نماید. از سال ۱۳۹۰ دوره های نظام آموزشی این سازمان تغییر یافته است.

در حال حاضر، اطلاعات مربوط به آموزش عالی در کشور، توسط «وزارت علوم، تحقیقات و فناوری» تهیه و ارائه می شود.

اطلاعات تهیه شده توسط وزارت علوم، تحقیقات و فناوری، تمامی مراکز آموزش عالی تحت پوشش این وزارتخانه و یا وابسته به وزارتخانه ها، سازمان ها یا نهادهایی مانند وزارت آموزش و پرورش، وزارت بهداشت، درمان و آموزش پزشکی، وزارت نفت، سازمان تربیت بدنی و را در بر می گیرد که مدرک اعطایی توسط آنان، مورد تأیید وزارت علوم، تحقیقات و فناوری است.

علاوه براین، ارائه آمار مربوط به «سازمان آموزش فنی و حرفه ای» از سال ۱۳۷۵، در این فصل آغاز شده است. این سازمان در سال ۱۳۵۹ با ادغام صندوق های کارآموزی، مراکز تعلیمات حرفه ای و کانون های کارآموزی که در گذشته عهده دار آموزش های فنی و حرفه ای کشور بودند، به وجود آمد و فعالیت های خود را تحت پوشش وزارت تعاون، کار و رفاه اجتماعی آغاز نمود.

مرکز آمار ایران نیز با انجام سرشماری عمومی نفوس و مسکن که هر ده سال یک بار صورت می گیرد، با گردآوری اطلاعات کلی مانند وضع سواد و دوره های

برنامه‌های آموزشی و پرورشی را در کلاس درس اجرا می‌کند.

مدیرسه: سازمانی که بر مبنای معیارهای رسمی و با نظارت ادارات آموزش و پرورش تاسیس شده است و مسئولیت اجرای برنامه‌های مصوب آموزشی و پرورشی کشور را در دوره تحصیلی معین برعهده دارد و پس از پایان دوره به دانش‌آموزان و یا هنرجویان مدرک رسمی اعطا می‌کند و شامل دبستان، دبیرستان و هنرستان می‌شود.

کلاس: مکان فیزیکی یا فضای مجازی که در آن برنامه‌های مدون و مصوب آموزش و پرورش اجرا می‌شود.

آموزش استثنایی: مخصوص آن دسته از اطفال و نوجوانانی است که دارای عقب‌ماندگی ذهنی و یا جسمی، معلولیت و اختلال در یادگیری بوده و یا ناسازگار باشند و شامل دوره آمادگی، ابتدایی، متوسطه دوره اول، متوسطه دوره دوم و آموزش فنی و حرفه‌ای می‌باشد.

دوره پیش‌دبستانی: دوره ۲ساله رسمی و غیر اجباری است که کودکان گروه سنی چهار و پنج ساله تمام را تحت پوشش برنامه‌های آموزشی و پرورشی قرار می‌دهد.

دوره ابتدایی: دوره تحصیلی که دانش‌آموز از سن ۶ سالگی به آن وارد شده و پس از طی پایه‌های تحصیلی معین، گواهینامه پایان دوره ابتدایی دریافت می‌کند. این دوره شامل ۲ دوره سه ساله است. سن ورود به دوره ابتدایی برای دانش‌آموزان شهری حداکثر ۹ سال و برای دانش‌آموزان روستایی و عشایر حداکثر ۱۱ سال می‌تواند باشد.

دوره اول متوسطه: دوره تحصیلی که دانش‌آموز پس از اتمام دوره ابتدایی در آن پذیرش شده و پس از سپری کردن سه پایه تحصیلی گواهینامه پایان دوره دریافت می‌کند.

دوره دوم متوسطه: دوره تحصیلی که دانش‌آموز پس از اتمام دوره اول متوسطه در آن پذیرش شده و سپس به یکی از شاخه‌های نظری، فنی حرفه‌ای یا کاردانش

تحصیلی، میزان با سواد و تغییرات آن را ارائه می‌نماید. لازم به توضیح است که طرح سرشماری عمومی نفوس و مسکن از سال ۱۳۸۵ به بعد طبق مصوبه دولت به فاصله زمانی ۵ ساله انجام می‌گردد.

در مورد آمار ارائه شده، توضیح نکات زیر ضروری است:
۱- اطلاعات مربوط به کارکنان آموزشی، قبل از سال ۱۳۹۴ به تفکیک کارکنان آموزشی و کارکنان دفتری و اداری ارائه می‌شد. از آن سال به تفکیک گروه معلم، گروه مدیریت و کیفیت بخشی ارائه می‌شود. لازم به ذکر است این افراد شامل کارکنان شاغل در بخش دولت و اعزامی به مدارس غیر انتفاعی می‌باشد.

۲- ارقام مربوط به تعداد آموزشگاه‌ها برای دوره‌های مختلف تحصیلی، لزوماً به معنای تعداد ساختمان‌های اختصاص داده شده برای این دوره‌ها نمی‌باشد. برای مثال چنانچه یک ساختمان در طول سال تحصیلی در ساعات مختلف روز به تناوب مورد استفاده دوره‌های ابتدایی و اول متوسطه قرار گیرد، این ساختمان (آموزشگاه) دوبار در آمار منظور خواهد شد. همچنین آمار مربوط به تعداد کلاس‌های دوره‌های مختلف تحصیلی نیز به همین روش محاسبه می‌شود.

تعاریف و مفاهیم

باسواد: رجوع شود به تعاریف و مفاهیم «فصل ۴- نیروی انسانی».

نقاط شهری، نقاط روستایی و جمعیت ساکن: رجوع شود به تعاریف و مفاهیم «فصل ۳- جمعیت».

دوره تحصیلی آموزش و پرورش: بخشی از برنامه آموزش و پرورش رسمی است که منجر به اخذ گواهینامه تحصیلی می‌شود.

دانش‌آموز: فردی است که برابر مقررات در یکی از دوره‌های تحصیلی آموزش و پرورش به تحصیل اشتغال دارد.

کارکنان آموزشی آموزش و پرورش: افرادی که در مکان آموزشی وابسته به وزارت آموزش و پرورش در سه گروه معلم، مدیریت و کیفیت بخشی آموزشی شاغل هستند.

معلم: فرد واجد صلاحیت‌های علمی و حرفه‌ای که

سه دانشکده تشکیل شده باشد.

آموزشگر تمام وقت موسسه آموزش عالی:

آموزشگر موسسه آموزش عالی که برابر ضوابط معین استخدام و تمام ساعات موظف اداری خود را در موسسه محل خدمت، انجام وظیفه می‌کند.

آموزشگر پاره وقت موسسه آموزش عالی:

آموزشگر موسسه آموزش عالی که در یک دوره زمانی معین به ارائه خدمات آموزشی نظری و یا عملی می‌پردازد.

ثبت نام شده آموزش عالی:

معین پذیرفته شده و در یکی از موسسات آموزش عالی ثبت نام کرده است.

دانش آموخته آموزش عالی:

دوره‌های تحصیلی آموزش عالی را با موفقیت به پایان رسانده است و برابر ضوابط معین مدرک تحصیلی دریافت می‌کند.

آموزش دیدگان (کارآموزان) سازمان آموزش

فنی و حرفه‌ای کشور: افرادی هستند که برای فرا گرفتن حرفه‌ای خاص، بازآموزی یا ارتقای مهارت، برای مدت معینی در مراکز آموزشی این سازمان آموزش می‌بینند.

مرکز آموزش ثابت در سازمان آموزش فنی و

حرفه‌ای کشور: محلی دولتی، متشکل از حداقل ۵ کارگاه آموزشی است که دارای هویتی قانونمند می‌باشد و ساختار آن مورد تصویب سازمان برنامه و بودجه کشور (معاونت برنامه‌ریزی و نظارت راهبردی سابق) قرار گرفته است.

گزیده اطلاعات

براساس نتایج سرشماری عمومی نفوس و مسکن سال‌های ۱۳۶۵، ۱۳۷۵، ۱۳۸۵، ۱۳۹۰ و ۱۳۹۵ در جمعیت ۶ ساله و بیشتر نرخ باسوادی مردان به ترتیب ۶۵/۶، ۸۶/۱، ۸۹/۸، ۸۹/۴، ۹۱/۹ درصد و نرخ باسوادی زنان به ترتیب ۴۷، ۷۸/۵، ۸۲/۶ و ۸۳/۲ و ۸۶/۲ درصد بوده است.

تعداد کل دانش آموزان در سال تحصیلی

هدایت می‌شود و با گذراندن واحدهای درسی تعیین شده موفق به اخذ گواهینامه دیپلم متوسطه می‌شود.

دانش آموز بزرگسال:

دانش آموزی است که شرایط تحصیل در مدارس راهنمایی تحصیلی و متوسطه روزانه را نداشته و برای ادامه تحصیل در مدارس ویژه بزرگسالان پذیرش می‌شود.

دوره سوادآموزی:

دوره‌ای است برای آموزش فرد بی‌سواد با سن بیش از ده سال تمام که امکان تحصیل در نظام آموزش رسمی کشور را ندارد. این دوره معادل پایه سوم ابتدایی در نظام آموزش رسمی است.

دوره انتقال سوادآموزی:

دوره‌ای معادل پایان دوره ابتدایی که فرصت ادامه تحصیل افراد دارای مدرک حداقل دوره سوادآموزی و یا معادل آن را فراهم می‌سازد.

دوره تحکیم:

دوره‌ای است که فرصت استمرار و پایداری آموخته‌ها و کاربرد آن را برای کسانی فراهم می‌سازد که دوره سوادآموزی را گذرانده‌اند و تمایل به ادامه تحصیل ندارند.

سوادآموز تحت پوشش نهضت سوادآموزی:

فردی با سن بیش از ده سال تمام که امکان تحصیل در نظام آموزش رسمی کشور را ندارد و برابر ضوابط در یکی از دوره‌های مربوط به سوادآموزی ثبت نام کرده و آموزش می‌بیند.

سوادآموز قبول شده:

به سوادآموزی که در امتحانات پایان دوره موفق به کسب نمرات قبولی شده است، سوادآموز قبول شده در امتحان گفته می‌شود.

دانشجو:

فرد پذیرفته شده‌ای است که برابر ضوابط معین برای تحصیل در یکی از دوره‌های رسمی آموزش عالی ثبت نام کند و به تحصیل اشتغال ورزد.

مرکز آموزش عالی:

موسسه‌ای است که برای ارائه خدمات آموزش عالی و پژوهشی از بین دارندگان مدرک دیپلم متوسطه، پیش‌دانشگاهی یا بالاتر دانشجوی می‌پذیرد و به فارغ‌التحصیلان خود مدرک کاردانی یا بالاتر می‌دهد.

دانشگاه:

عالی‌ترین موسسه آموزش عالی که با مجوز رسمی شورای گسترش آموزش عالی ایجاد و حداقل از

همچنین دانشجویان زن با تعداد ۱۱۸۶۲۲ نفر ۵۱ درصد کل دانشجویان را تشکیل می دهند. از تعداد کل دانشجویان، ۱۳ درصد در مقطع کاردانی (فوق دیپلم)، ۶۴ درصد در مقطع کارشناسی (لیسانس)، ۱۶ درصد در مقطع کارشناسی ارشد (فوق لیسانس)، ۳ درصد در مقطع دکتری حرفه ای و ۴ درصد در مقطع دکتری تخصصی مشغول تحصیل می باشند. در سال تحصیلی ۱۳۹۹-۱۴۰۰ از ۳۴۵۶۹ نفر دانش آموخته دانشگاهها و موسسات آموزش، ۵۴ درصد در رشته علوم انسانی، ۲۵ درصد در رشته فنی و مهندسی، ۷ درصد در رشته هنر، ۶ درصد در رشته پزشکی، ۴ درصد در رشته های علوم پایه و ۳ درصد در رشته کشاورزی و دامپزشکی فارغ التحصیل شده اند که ۴۸ درصد دانش آموختگان را زنان تشکیل می دهند.

۱۴۰۱-۱۴۰۰ تعداد ۱۴۲۹۳۹۱ نفر بوده است که از این تعداد ۸۱۸۱۹۶ نفر در دوره ابتدایی، ۳۲۸۳۰۲ نفر در دوره اول متوسطه (روزانه و بزرگسال) و ۲۶۳۷۶۷ نفر در دوره دوم متوسطه (روزانه و بزرگسال) مشغول به تحصیل بوده اند و تعداد دانش آموزان دختر در دوره ابتدایی، دوره اول متوسطه روزانه و دوره دوم متوسطه روزانه هریک ۴۹ درصد بوده است.

همچنین در این سال تحصیلی تعداد دانش آموزان دوره پیش دبستانی ۱۲۳۸۷ نفر و آموزش استثنایی ۶۷۳۹ نفر بوده است.

در سال تحصیلی ۱۴۰۱-۱۴۰۰ تعداد کل دانشجویان استان ۲۳۱۷۲۸ نفر بوده است که از این تعداد ۲۰ درصد در دانشگاه ها و موسسات آموزش عالی وزارت علوم، تحقیقات و فناوری و ۲۱ درصد در موسسات آموزش عالی غیر دولتی غیر انتفاعی تحصیل می کنند.

۱-۱۷- تعداد باسوادان برحسب جنس در نقاط شهری و روستایی

زن	مرد	مرد و زن	شرح
کل استان^(۱)			
۹۴۳۵۲۳	۱۳۵۹۳۳۷	۲۳۰۲۸۶۰	آبان ۱۳۶۵ ^(۲)
۱۵۵۴۸۴۴	۱۹۲۹۱۹۸	۳۴۸۴۰۴۲	مهر ۱۳۷۰ ^(۲)
۱۶۰۲۷۳۹	۱۷۵۵۸۹۳	۳۳۵۸۶۳۲	آبان ۱۳۷۵.....
۲۰۶۸۳۱۹	۲۲۵۸۲۲۱	۴۳۲۶۵۴۰	آبان ۱۳۸۵.....
۲۲۲۳۷۰۸	۲۳۸۱۰۳۳	۴۶۰۴۷۴۱	آبان ۱۳۹۰.....
۲۴۲۰۵۱۳	۳۶۱۱۸۳۹	۵۰۳۲۳۵۲	آبان ۱۳۹۵.....
نقاط شهری			
۶۰۶۳۲۷	۷۹۳۴۷۱	۱۳۹۹۶۹۸	آبان ۱۳۶۵ ^(۲)
۹۵۸۴۰۵	۱۱۱۹۸۶۲	۲۰۷۸۲۶۷	مهر ۱۳۷۰ ^(۲)
۱۰۷۱۲۵۰	۱۱۶۶۷۶۷	۲۲۳۸۰۱۷	آبان ۱۳۷۵.....
۱۴۹۴۱۸۳	۱۶۱۰۵۸۲	۳۱۰۴۷۶۵	آبان ۱۳۸۵.....
۱۶۸۵۲۷۰	۱۷۷۷۷۳۳	۳۴۶۳۰۰۳	آبان ۱۳۹۰.....
۱۸۵۸۳۳۶	۱۹۶۱۷۰۴	۳۸۲۰۰۳۰	آبان ۱۳۹۵.....
نقاط روستایی			
۳۳۷۲۹۶	۵۶۵۸۶۶	۹۰۳۱۶۲	آبان ۱۳۶۵ ^(۲)
۵۹۶۴۳۹	۸۰۹۳۳۶	۱۴۰۵۷۷۵	مهر ۱۳۷۰ ^(۲)
۵۳۱۳۲۰	۵۸۸۸۷۳	۱۱۲۰۱۹۳	آبان ۱۳۷۵.....
۵۷۴۰۱۴	۶۴۷۴۸۰	۱۲۲۱۴۹۴	آبان ۱۳۸۵.....
۵۳۸۳۴۵	۶۰۳۱۹۹	۱۱۴۱۵۴۴	آبان ۱۳۹۰.....
۵۶۲۱۰۶	۶۴۹۹۸۵	۱۲۱۲۰۹۱	آبان ۱۳۹۵.....

(۱) اختلاف ارقام کل استان با سرجمع نقاط شهری و روستایی، به علت منظور شدن جمعیت باسواد غیر ساکن در جمعیت کل استان است.

(۲) اطلاعات مربوط به خراسان بزرگ می باشد.

ماخذ - مرکز آمار ایران. (ر.م).

- مرکز آمار ایران. دفتر جمعیت، نیروی کار و سرشماری.

۱۷-۰۲- جمعیت ۶ ساله و بیش تر، تعداد باسوادان و نرخ باسوادی بر حسب جنس و سن
(نفر - درصد)

مهر ۱۳۷۰			آبان ۱۳۶۵			جنس و گروه سنی
نرخ باسوادی (درصد)	باسوادان	جمعیت	نرخ باسوادی (درصد)	باسوادان	جمعیت	
۷۱/۷	۳۴۸۱۷۱۷۷	۴۸۱۶۱۷۷۷	۵۶/۴	۲۳۰۲۸۱۶۰	۴۰۸۱۸۹۲	مرد و زن
۸۹/۳	۷۱۱۸۵۴	۷۹۶۹۷۳	۷۹/۴	۵۱۴۳۸۲	۶۴۷۹۲۸	۹-۶ساله
۹۲/۱	۷۷۵۳۴۴	۸۴۱۴۶۳	۸۲/۵	۵۲۴۸۶۵	۶۳۵۸۸۰	۱۴-۱۰ساله
۸۸/۱	۵۵۲۷۷۰	۶۲۷۵۰۱	۷۳/۹	۳۹۱۴۳۷	۵۲۹۸۹۳	۱۹-۱۵ساله
۸۰/۴	۳۹۷۲۵۸	۴۹۴۲۷۱	۶۱/۸	۲۵۷۲۱۵	۴۱۶۴۰۲	۲۴-۲۰ساله
۷۲/۰	۲۸۲۵۴۶	۳۹۲۳۹۰	۵۱/۹	۱۹۳۰۷۵	۳۷۲۱۵۱	۲۹-۲۵ساله
۶۵/۰	۲۳۳۲۲۷	۳۵۹۰۷۴	۴۵/۶	۱۳۲۹۸۱	۲۹۱۴۱۰	۳۴-۳۰ساله
۵۹/۸	۱۶۹۳۴۷	۲۸۳۲۷۲	۳۸/۸	۷۶۳۹۳	۱۹۷۰۱۲	۳۹-۳۵ساله
۵۱/۱	۹۹۹۹۶	۱۹۵۶۳۷	۳۱/۴	۶۰۰۳۱	۱۹۱۴۵۱	۴۴-۴۰ساله
۴۳/۹	۷۸۶۶۴	۱۷۹۰۸۸	۲۵/۴	۴۲۹۸۸	۱۶۹۵۰۵	۴۹-۴۵ساله
۳۴/۳	۵۸۹۶۴	۱۷۱۶۷۵	۲۰/۱	۳۶۳۲۷	۱۸۰۸۸۰	۵۴-۵۰ساله
۲۸/۸	۴۶۰۱۵	۱۵۹۸۴۷	۱۸/۵	۲۶۲۳۰	۱۴۱۵۶۶	۵۹-۵۵ساله
۲۳/۵	۳۲۹۴۹	۱۴۰۴۳۷	۱۷/۲	۲۳۲۲۵	۱۳۵۳۶۸	۶۴-۶۰ساله
۲۱/۱	۴۵۱۱۸	۲۱۳۶۸۸	۱۳/۱	۲۲۰۱۶	۱۶۷۶۹۷	۶۵ساله و بیش تر
۴۸/۴	۳۱۲۵	۶۴۶۱	۳۵/۷	۱۶۹۵	۴۷۴۹	نامشخص
۷۷/۶	۱۹۳۱۳۷۴	۲۴۹۰۲۸۲	۶۵/۶	۱۳۵۹۳۳۷	۲۰۷۲۷۸۱	مرد
۹۱/۰	۳۶۹۷۸۲	۴۰۶۵۳۱	۸۴/۵	۲۷۸۱۰۷	۳۲۹۲۷۳	۹-۶ساله
۹۴/۲	۴۰۸۱۵۰	۴۳۳۰۶۶	۸۸/۱	۲۸۷۷۷۹	۳۲۶۵۳۳	۱۴-۱۰ساله
۹۱/۶	۲۹۳۰۴۸	۳۱۹۹۰۲	۸۱/۴	۲۱۷۸۴۲	۲۶۷۶۱۰	۱۹-۱۵ساله
۸۷/۱	۲۱۴۰۶۱	۲۴۵۶۲۷	۷۴/۰	۱۵۱۶۵۷	۲۰۴۹۹۶	۲۴-۲۰ساله
۸۱/۰	۱۵۷۳۰۶	۱۹۴۲۳۰	۶۵/۸	۱۲۱۵۶۴	۱۸۴۷۳۷	۲۹-۲۵ساله
۷۵/۲	۱۳۴۹۳۹	۱۷۹۴۲۰	۶۰/۵	۸۷۰۱۶	۱۴۳۷۵۳	۳۴-۳۰ساله
۷۱/۴	۱۰۱۲۶۳	۱۴۱۷۲۶	۵۴/۳	۵۱۰۹۳	۹۴۱۶۹	۳۹-۳۵ساله
۶۴/۱	۶۱۹۰۲	۹۶۵۰۸	۴۵/۶	۴۳۵۰۲	۹۵۴۱۶	۴۴-۴۰ساله
۵۷/۵	۵۱۸۸۱	۹۰۲۵۷	۳۷/۹	۳۲۶۶۷	۸۶۱۵۷	۴۹-۴۵ساله
۴۶/۷	۴۱۳۱۹	۸۸۴۹۶	۲۹/۸	۲۸۵۸۵	۹۵۹۰۹	۵۴-۵۰ساله
۳۹/۴	۳۴۳۰۳	۸۷۱۴۸	۲۷/۳	۲۰۶۱۹	۷۵۴۷۰	۵۹-۵۵ساله
۳۲/۵	۲۵۴۶۱	۷۸۲۳۳	۲۵/۴	۱۹۴۴۰	۷۶۵۷۸	۶۴-۶۰ساله
۲۸/۸	۳۶۱۷۶	۱۲۵۶۱۲	۲۰/۶	۱۸۴۲۹	۸۹۴۹۳	۶۵ساله و بیش تر
۵۰/۶	۱۷۸۳	۳۵۲۶	۳۸/۶	۱۰۳۷	۲۶۸۷	نامشخص

۱۷-۰۲- جمعیت ۶ ساله و بیش تر، تعداد باسوادان و نرخ باسوادی بر حسب جنس و سن (دنباله)
(نفر - درصد)

آبان ۱۳۸۵			آبان ۱۳۷۵			جنس و گروه سنی
نرخ باسوادی (درصد)	باسوادان	جمعیت	نرخ باسوادی (درصد)	باسوادان	جمعیت	
۱۶/۲	۴۳۲۶۵۴۰	۵۰۲۰۰۷۳	۱۲/۳	۳۳۵۸۶۳۲	۴۰۸۰۹۱۱	مرد و زن
۹۳/۱	۳۵۷۸۸۰	۳۸۴۵۸۶	۹۲/۹	۵۳۴۲۶۹	۵۷۵۰۳۲	۶-۹ ساله
۹۸/۶	۵۵۱۸۱۲	۵۵۹۸۱۵	۹۷/۸	۷۲۷۷۷۱	۷۴۳۸۱۹	۱۰-۱۴ ساله
۹۸/۱	۶۹۴۳۴۷	۷۰۷۸۶۲	۹۷/۰	۵۴۸۳۹۵	۵۶۵۱۵۴	۱۵-۱۹ ساله
۹۷/۷	۶۷۶۱۲۱	۶۹۲۲۲۹	۹۴/۳	۳۶۰۳۰۸	۳۸۲۰۹۴	۲۰-۲۴ ساله
۹۶/۵	۵۴۰۲۴۹	۵۶۰۱۲۹	۹۰/۱	۳۰۹۰۱۲	۳۴۳۱۰۷	۲۵-۲۹ ساله
۹۳/۲	۳۹۳۲۴۸	۴۲۲۰۲۶	۸۴/۰	۲۴۵۳۳۱	۲۹۱۹۸۶	۳۰-۳۴ ساله
۸۸/۰	۳۲۰۷۳۳	۳۶۴۶۱۷	۷۷/۰	۲۱۱۴۳۲	۲۷۴۶۷۵	۳۵-۳۹ ساله
۸۰/۸	۲۴۶۱۲۱	۳۰۴۷۲۹	۷۱/۰	۱۴۷۴۹۲	۲۰۷۸۳۰	۴۰-۴۴ ساله
۷۳/۰	۱۹۹۱۱۳	۲۷۲۸۹۱	۶۲/۱	۸۵۶۷۳	۱۳۸۰۰۶	۴۵-۴۹ ساله
۶۵/۶	۱۳۵۲۷۱	۲۰۶۲۴۵	۵۰/۶	۶۵۴۰۲	۱۲۹۲۲۴	۵۰-۵۴ ساله
۵۶/۸	۷۴۱۱۷	۱۳۰۴۷۷	۴۰/۰	۴۲۶۵۴	۱۰۶۶۰۹	۵۵-۵۹ ساله
۴۴/۵	۵۴۸۴۲	۱۲۳۳۰۵	۲۹/۶	۳۳۹۵۲	۱۱۴۷۷۷	۶۰-۶۴ ساله
۲۸/۴	۸۲۶۸۶	۲۹۱۱۶۲	۲۲/۴	۴۶۵۸۳	۲۰۷۶۳۱	۶۵ ساله و بیش تر
xx	.	.	۳۷/۰	۳۵۸	۹۶۷	نامشخص
۱۹/۸	۲۲۵۸۲۲۱	۲۵۱۵۸۳۰	۱۶/۱	۱۷۵۵۸۹۳	۲۰۳۹۴۸۹	مرد
۹۳/۰	۱۸۲۰۱۳	۱۹۵۸۰۸	۹۳/۷	۲۷۳۴۲۱	۲۹۱۶۶۵	۶-۹ ساله
۹۸/۵	۲۸۲۴۷۶	۲۸۶۷۳۸	۹۸/۲	۳۷۰۸۴۵	۳۷۷۶۸۴	۱۰-۱۴ ساله
۹۸/۰	۳۴۷۵۹۰	۳۵۴۶۱۷	۹۷/۵	۲۷۰۳۹۲	۲۷۷۴۴۹	۱۵-۱۹ ساله
۹۷/۸	۳۲۷۱۲۸	۳۳۴۳۵۳	۹۶/۱	۱۶۸۸۰۵	۱۷۵۶۲۷	۲۰-۲۴ ساله
۹۷/۴	۲۷۲۶۴۰	۲۷۹۷۷۸	۹۳/۵	۱۵۸۱۳۴	۱۶۹۰۸۳	۲۵-۲۹ ساله
۹۵/۸	۲۰۳۷۶۴	۲۱۲۶۰۷	۸۹/۶	۱۳۱۳۱۰	۱۴۶۵۷۵	۳۰-۳۴ ساله
۹۳/۰	۱۷۰۱۷۶	۱۸۳۰۴۴	۸۴/۸	۱۱۶۷۴۷	۱۳۷۷۴۵	۳۵-۳۹ ساله
۸۸/۳	۱۳۵۷۱۶	۱۵۳۶۵۷	۸۱/۲	۸۴۰۷۶	۱۰۳۵۲۸	۴۰-۴۴ ساله
۸۳/۰	۱۱۳۷۶۸	۱۳۷۰۵۶	۷۵/۰	۴۹۶۰۹	۶۶۱۱۴	۴۵-۴۹ ساله
۷۹/۱	۸۰۳۱۳	۱۰۱۵۹۴	۶۴/۷	۴۱۶۵۲	۶۴۳۶۹	۵۰-۵۴ ساله
۷۲/۵	۴۵۱۰۰	۶۲۱۷۵	۵۳/۷	۲۹۴۵۳	۵۴۸۱۵	۵۵-۵۹ ساله
۶۰/۶	۳۶۷۷۸	۶۰۷۳۶	۴۱/۰	۲۵۲۱۰	۶۱۴۳۴	۶۰-۶۴ ساله
۳۹/۵	۶۰۷۵۹	۱۵۳۶۶۷	۳۱/۹	۳۶۰۰۴	۱۱۲۸۳۲	۶۵ ساله و بیش تر
xx	.	.	۴۱/۳	۲۳۵	۵۶۹	نامشخص

۱۷-۰۲-جمعیت ۶ ساله و بیش تر، تعداد باسوادان و نرخ باسوادی بر حسب جنس و سن (دنباله)
(نفر - درصد)

آبان ۱۳۹۵			آبان ۱۳۹۰			جنس و گروه سنی
نرخ باسوادی (درصد)	باسوادان	جمعیت	نرخ باسوادی (درصد)	باسوادان	جمعیت	
۱۹/۱	۵۰۳۳۳۵۲	۵۶۴۹۰۹۱	۱۶/۳	۴۶۰۴۷۴۱	۵۳۳۵۴۴۲	مرد و زن
۹۴/۹	۴۲۴۰۲۴	۴۴۶۹۴۶	۹۲/۴	۳۶۱۰۰۴	۳۹۰۸۹۸	۹-۶ساله
۹۹/۰	۴۹۱۲۸۲	۴۹۶۲۰۶	۹۸/۶	۴۸۷۲۸۶	۴۹۴۳۶۷	۱۴-۱۰ساله
۹۸/۵	۴۵۵۴۱۵	۴۶۲۱۳۰	۹۷/۹	۵۲۳۹۴۳	۵۳۵۱۷۸	۱۹-۱۵ساله
۹۷/۹	۴۹۶۳۰۸	۵۰۷۰۴۴	۹۷/۲	۶۳۸۱۷۷۶	۶۵۷۳۰۵	۲۴-۲۰ساله
۹۷/۳	۶۳۰۲۶۳	۶۴۷۶۸۷	۹۶/۴	۶۵۴۷۴۱	۶۷۸۸۸۴	۲۹-۲۵ساله
۹۷/۰	۶۵۱۷۷۲	۶۷۲۲۳۸	۹۵/۲	۵۱۸۰۷۴	۵۴۴۲۸۴	۳۴-۳۰ساله
۹۵/۵	۵۲۵۳۰۰	۵۴۹۹۶۰	۹۱/۲	۳۹۰۰۲۶	۴۲۷۶۲۰	۳۹-۳۵ساله
۹۲/۳	۳۸۸۲۲۹	۴۲۰۷۴۸	۸۶/۶	۳۱۵۲۴۲	۳۶۴۲۲۵	۴۴-۴۰ساله
۸۶/۹	۳۰۹۲۰۸	۳۵۵۹۳۹	۷۹/۳	۲۳۶۹۷۷	۲۹۸۹۱۵	۴۹-۴۵ساله
۷۸/۸	۲۲۷۶۴۷	۲۸۸۸۷۱	۶۹/۶	۱۸۹۵۰۴	۲۷۲۴۲۴	۵۴-۵۰ساله
۶۹/۳	۱۷۷۲۶۵	۲۵۵۸۰۱	۶۲/۰	۱۲۲۶۵۷	۱۹۷۸۸۸	۵۹-۵۵ساله
۶۱/۵	۱۱۴۱۸۸	۱۸۵۷۷۸	۵۱/۲	۶۵۶۱۴	۱۲۸۱۸۹	۶۴-۶۰ساله
۳۹/۳	۱۴۱۴۵۱	۳۵۹۷۴۳	۲۸/۹	۹۹۳۹۱	۳۴۳۳۵۲	۶۵ساله و بیش تر
xx	.	.	۷۸/۷	۱۵۰۶	۱۹۱۳	نامشخص
۹۱/۹	۲۶۱۱۸۳۹	۲۸۴۱۲۸۲	۱۹/۴	۲۳۸۱۰۳۳	۲۶۶۲۳۳۵	مرد
۹۴/۸	۲۱۶۸۳۷	۲۲۸۱۷۹	۹۲/۴	۱۸۵۲۶۱	۲۰۰۴۶۶	۹-۶ساله
۹۹/۰	۲۵۱۵۴۹	۲۵۴۱۸۵	۹۸/۵	۲۴۶۷۵۳	۲۵۰۴۳۷	۱۴-۱۰ساله
۹۸/۴	۲۲۷۸۶۵	۲۳۱۴۵۹	۹۷/۸	۲۶۰۳۷۹	۲۶۶۳۳۹	۱۹-۱۵ساله
۹۷/۹	۲۴۸۳۶۸	۲۵۳۸۰۵	۹۷/۱	۳۱۳۴۴۸	۳۲۲۸۱۰	۲۴-۲۰ساله
۹۷/۴	۳۱۷۹۲۴	۳۲۶۵۵۸	۹۶/۳	۳۲۸۱۵۳	۳۴۰۸۲۶	۲۹-۲۵ساله
۹۷/۲	۳۳۰۳۵۴	۳۴۰۰۱۴	۹۵/۸	۲۶۱۰۰۰	۲۷۲۴۱۲	۳۴-۳۰ساله
۹۶/۶	۲۶۸۱۷۲	۲۷۸۳۴۴	۹۲/۹	۲۰۱۴۷۲	۲۱۶۹۴۹	۳۹-۳۵ساله
۹۵/۰	۲۰۲۰۱۸	۲۱۲۶۵۴	۹۰/۸	۱۶۵۰۰۶	۱۸۱۷۶۷	۴۴-۴۰ساله
۹۱/۸	۱۶۳۶۳۲	۱۷۸۳۲۳	۸۶/۶	۱۲۹۳۵۲	۱۴۹۳۴۱	۴۹-۴۵ساله
۸۶/۶	۱۲۵۲۳۱	۱۴۴۵۵۶	۷۹/۸	۱۰۷۴۵۵	۱۳۴۵۹۰	۵۴-۵۰ساله
۸۰/۱	۱۰۰۹۵۵	۱۲۶۰۱۳	۷۵/۸	۷۳۹۱۰	۹۶۲۲۵	۵۹-۵۵ساله
۷۴/۹	۶۷۳۸۵	۹۰۰۰۴	۶۷/۱	۳۹۳۸۶	۵۸۶۹۲	۶۴-۶۰ساله
۵۱/۵	۹۰۹۴۹	۱۷۶۵۸۸	۴۰/۸	۶۹۵۲۲	۱۷۰۲۹۲	۶۵ساله و بیش تر
xx	.	.	۷۸/۷	۹۳۶	۱۱۸۹	نامشخص

۱۷-۰۲- جمعیت ۶ ساله و بیش تر، تعداد باسوادان و نرخ باسوادی بر حسب جنس و سن (دنباله)
(نفر - درصد)

مهر ۱۳۷۰			آبان ۱۳۶۵			جنس و گروه سنی
نرخ باسوادی (درصد)	باسوادان	جمعیت	نرخ باسوادی (درصد)	باسوادان	جمعیت	
۶۵/۶	۱۵۵۵۸۰۳	۲۳۷۱۴۹۵	۴۷/۰	۹۴۳۵۲۳	۲۰۰۹۱۱۱	زن
۸۷/۶	۳۴۲۰۷۲	۳۹۰۴۴۲	۷۴/۱	۲۳۶۲۷۵	۳۱۸۶۵۵	۹-۶ساله
۸۹/۹	۳۶۷۱۹۴	۴۰۸۳۹۷	۷۶/۶	۲۳۷۰۸۶	۳۰۹۳۴۷	۱۴-۱۰ساله
۸۴/۴	۲۵۹۷۲۲	۳۰۷۵۹۹	۶۶/۲	۱۷۳۵۹۵	۲۶۲۲۸۳	۱۹-۱۵ساله
۷۳/۷	۱۸۳۱۹۷	۲۴۸۶۴۴	۴۹/۹	۱۰۵۵۵۸	۲۱۱۴۰۶	۲۴-۲۰ساله
۶۳/۲	۱۲۵۲۴۰	۱۹۸۱۶۰	۳۸/۲	۷۱۵۱۱	۱۸۷۴۱۴	۲۹-۲۵ساله
۵۴/۷	۹۸۲۸۸	۱۷۹۶۵۴	۳۱/۱	۴۵۹۶۵	۱۴۷۶۵۷	۳۴-۳۰ساله
۴۸/۱	۶۸۰۸۴	۱۴۱۵۴۶	۲۴/۶	۲۵۳۰۰	۱۰۲۸۴۳	۳۹-۳۵ساله
۳۸/۴	۳۸۰۹۴	۹۹۱۲۹	۱۷/۲	۱۶۵۲۹	۹۶۰۳۵	۴۴-۴۰ساله
۳۰/۲	۲۶۷۸۳	۸۸۱۳۱	۱۲/۴	۱۰۳۲۱	۸۳۳۴۸	۴۹-۴۵ساله
۲۱/۲	۱۷۶۴۵	۸۳۱۷۹	۹/۱	۷۷۴۲	۸۴۹۷۱	۵۴-۵۰ساله
۱۶/۱	۱۱۷۱۲	۷۲۶۹۹	۸/۵	۵۶۱۱	۶۶۰۹۶	۵۹-۵۵ساله
۱۲/۰	۷۴۸۸	۶۲۲۰۴	۶/۴	۳۷۸۵	۵۸۷۹۰	۶۴-۶۰ساله
۱۰/۲	۸۹۴۲	۸۸۰۷۶	۴/۶	۳۵۸۷	۷۸۲۰۴	۶۵ساله و بیش تر
۴۵/۷	۱۳۴۲	۲۹۳۵	۳۱/۹	۶۵۸	۲۰۶۲	نامشخص

۱۷-۰۲-جمعیت ۶ ساله و بیش تر، تعداد باسوادان و نرخ باسوادی بر حسب جنس و سن (دنباله)
(نفر - درصد)

آبان ۱۳۸۵			آبان ۱۳۷۵			جنس و گروه سنی
نرخ باسوادی (درصد)	باسوادان	جمعیت	نرخ باسوادی (درصد)	باسوادان	جمعیت	
۸۲/۶	۲۰۶۸۳۱۹	۲۵۰۴۲۴۳	۷۸/۵	۱۶۰۲۷۳۹	۲۰۴۱۴۲۲	زن
۹۳/۲	۱۷۵۸۶۷	۱۸۸۷۷۸	۹۲/۱	۲۶۰۸۴۸	۲۸۳۳۶۷	۹-۶ساله
۹۸/۶	۲۶۹۳۳۶	۲۷۳۰۷۷	۹۷/۵	۳۵۶۹۲۶	۳۶۶۱۳۵	۱۴-۱۰ساله
۹۸/۲	۳۴۶۷۵۷	۳۵۳۲۴۵	۹۶/۶	۲۷۸۰۰۳	۲۸۷۷۰۵	۱۹-۱۵ساله
۹۷/۵	۳۴۸۹۹۳	۳۵۷۸۷۶	۹۲/۸	۱۹۱۵۰۳	۲۰۶۴۶۷	۲۴-۲۰ساله
۹۵/۵	۲۶۷۶۰۹	۲۸۰۳۵۱	۸۶/۷	۱۵۰۸۷۸	۱۷۴۰۲۴	۲۹-۲۵ساله
۹۰/۵	۱۸۹۴۸۴	۲۰۹۴۱۹	۷۸/۴	۱۱۴۰۲۱	۱۴۵۴۱۱	۳۴-۳۰ساله
۸۲/۹	۱۵۰۵۵۷	۱۸۱۵۷۳	۶۹/۱	۹۴۶۸۵	۱۳۶۹۳۰	۳۹-۳۵ساله
۷۳/۱	۱۱۰۴۰۵	۱۵۱۰۷۲	۶۰/۸	۶۳۴۱۶	۱۰۴۳۰۲	۴۴-۴۰ساله
۶۲/۸	۸۵۳۴۵	۱۳۵۸۳۵	۵۰/۲	۳۶۰۶۴	۷۱۸۹۲	۴۹-۴۵ساله
۵۲/۵	۵۴۹۵۸	۱۰۴۶۵۱	۳۶/۶	۲۳۷۵۰	۶۴۸۵۵	۵۴-۵۰ساله
۴۲/۵	۲۹۰۱۷	۶۸۳۰۲	۲۵/۵	۱۳۲۰۱	۵۱۷۹۴	۵۹-۵۵ساله
۲۸/۹	۱۸۰۶۴	۶۲۵۶۹	۱۶/۴	۸۷۴۲	۵۳۳۴۳	۶۴-۶۰ساله
۱۵/۹	۲۱۹۲۷	۱۳۷۴۹۵	۱۱/۲	۱۰۵۷۹	۹۴۷۹۹	۶۵ساله و بیش تر
xx	.	.	۳۰/۹	۱۲۳	۳۹۸	نامشخص

۱۷-۰۲- جمعیت ۶ ساله و بیش تر، تعداد باسوادان و نرخ باسوادی بر حسب جنس و سن (دنباله)
(نفر - درصد)

آبان ۱۳۹۵			آبان ۱۳۹۰			جنس و گروه سنی
نرخ باسوادی (درصد)	باسوادان	جمعیت	نرخ باسوادی (درصد)	باسوادان	جمعیت	
۸۶/۲	۲۴۲۰۵۱۳	۲۸۰۷۸۰۹	۸۳/۲	۲۲۲۳۷۰۸	۲۶۷۳۱۰۷	زن
۹۵/۰	۲۰۷۱۸۷	۲۱۸۱۶۷	۹۲/۳	۱۷۵۷۴۳	۱۹۰۴۳۲	۹-۶ساله
۹۹/۱	۲۳۹۷۳۳	۲۴۲۰۲۱	۹۸/۶	۲۴۰۵۳۳	۲۴۳۹۳۰	۱۴-۱۰ساله
۹۸/۶	۲۲۷۵۵۰	۲۳۰۶۷۱	۹۸/۰	۲۶۳۵۶۴	۲۶۸۸۳۹	۱۹-۱۵ساله
۹۷/۹	۲۴۷۹۴۰	۲۵۳۲۳۹	۹۷/۳	۳۲۵۳۲۸	۳۳۴۴۹۵	۲۴-۲۰ساله
۹۷/۳	۳۱۲۳۳۹	۳۲۱۱۲۹	۹۶/۶	۳۲۶۵۸۸	۳۳۸۰۵۸	۲۹-۲۵ساله
۹۶/۷	۳۲۱۴۱۸	۳۳۲۲۲۴	۹۴/۶	۲۵۷۰۷۴	۲۷۱۸۷۲	۳۴-۳۰ساله
۹۴/۴	۲۵۶۵۲۸	۲۷۱۶۱۶	۸۹/۵	۱۸۸۵۵۴	۲۱۰۶۷۱	۳۹-۳۵ساله
۸۹/۵	۱۸۶۲۱۱	۲۰۸۰۹۴	۸۲/۳	۱۵۰۲۳۶	۱۸۲۴۵۸	۴۴-۴۰ساله
۸۲/۰	۱۴۵۵۷۶	۱۷۷۶۱۶	۷۲/۰	۱۰۷۶۲۵	۱۴۹۵۷۴	۴۹-۴۵ساله
۷۱/۰	۱۰۲۴۱۶	۱۴۴۳۱۵	۵۹/۵	۸۲۰۴۹	۱۳۷۸۳۴	۵۴-۵۰ساله
۵۸/۸	۷۶۳۱۰	۱۲۹۷۸۸	۴۸/۹	۴۹۷۴۷	۱۰۱۶۶۳	۵۹-۵۵ساله
۴۸/۹	۴۶۸۰۳	۹۵۷۷۴	۳۷/۷	۲۶۲۲۸	۶۹۴۹۷	۶۴-۶۰ساله
۲۷/۶	۵۰۵۰۲	۱۸۳۱۵۵	۱۷/۳	۲۹۸۶۹	۱۷۳۰۶۰	۶۵ساله و بیش تر
xx	.	.	۷۸/۷	۵۷۰	۷۲۴	نامشخص

ماخذ - مرکز آمار ایران. (م.ر.)

- مرکز آمار ایران. دفتر جمعیت، نیروی کار و سرشماری.

۱۷-۰۳- جمعیت ۶ ساله و بیش تر ، تعداد باسوادان و نرخ باسوادی در نقاط شهری و روستایی بر حسب جنس و شهرستان : آبان ۱۳۹۵
(نفر-درصد)

کل ^(۱)			شهرستان
جمعیت ۶ ساله و بیش تر			
زن	مرد	مرد و زن	
۲۸۰۷۸۰۹	۲۸۴۱۲۸۲	۵۶۴۹۰۹۱	کل استان
۲۲۸۰۳	۲۳۱۸۸	۴۵۹۹۱	باخرز
۱۳۷۵۹	۱۳۷۴۹	۲۷۵۰۸	بجستان
۳۲۷۳۰	۳۳۵۵۹	۶۶۲۸۹	بردسکن
۲۹۸۵۶	۳۱۸۹۲	۶۱۷۴۸	بینالود
۴۷۸۲۲	۴۹۶۷۲	۹۷۴۹۴	تایباد
۱۱۲۸۸۲	۱۱۴۷۳۹	۲۲۷۶۲۱	ترت جام
۹۶۵۴۵	۱۰۱۱۰۰	۱۹۷۶۴۵	ترت حیدریه
۲۰۸۶۱	۲۱۷۱۳	۴۲۵۷۴	جغتای
۲۳۴۶۰	۲۴۰۴۵	۴۷۵۰۵	جوین
۶۴۷۳۰	۷۰۶۵۰	۱۳۵۳۸۰	چناران
۲۲۲۱۹	۲۲۸۵۷	۴۵۰۷۶	خلیل آباد
۵۷۱۳۱	۵۷۹۶۴	۱۱۵۰۹۵	خواف
۱۶۴۵۸	۱۶۵۸۶	۳۳۰۴۴	خوشاب
۹۹۳۵	۱۰۰۳۰	۱۹۹۶۵	داورزن
۳۲۱۷۴	۳۲۶۰۷	۶۴۷۸۱	درگز
۲۵۷۸۷	۲۶۵۴۶	۵۲۳۳۳	رشتخوار
۲۸۸۳۲	۲۹۲۲۲	۵۸۰۵۴	زاوه
۱۳۶۹۵۵	۱۳۶۲۶۴	۲۷۳۲۱۹	سبزوار
۴۰۶۶۱	۴۲۲۸۷	۸۲۹۴۸	سرخس
۴۲۰۹۷	۴۲۹۱۲	۸۵۰۰۹	فریمان
۱۶۳۳۳	۱۶۶۹۷	۳۳۰۳۰	فیروزه
۷۶۸۱۵	۷۸۸۸۹	۱۵۵۷۰۴	قوچان
۷۳۳۶۵	۷۴۲۶۳	۱۴۷۶۲۸	کاشمر
۱۵۶۷۹	۱۶۱۰۵	۳۱۷۸۴	کلات
۳۹۱۹۴	۳۹۵۵۶	۷۸۷۵۰	گناباد
۱۴۸۷۷۵۷	۱۴۹۲۲۵۸	۲۹۸۰۰۱۵	مشهد
۲۲۲۸۲	۲۲۷۹۴	۴۵۰۷۶	مه ولات
۱۹۸۶۸۷	۱۹۹۱۳۸	۳۹۷۸۲۵	نیشابور

۱۷-۰۳ - جمعیت ۶ ساله و بیش تر ، تعداد باسوادان و نرخ باسوادی در نقاط شهری و روستایی بر حسب جنس و شهرستان : آبان ۱۳۹۵ (دنباله) (نفر-درصد)

کل ^(۱)						شهرستان
نرخ باسوادی (درصد)			باسوادان			
زن	مرد	مرد و زن	زن	مرد	مرد و زن	
۸۶/۲	۹۱/۹	۸۹/۱	۲۴۲۰۵۱۳	۲۶۱۱۸۳۹	۵۰۳۲۳۵۲	کل استان
۷۶/۵	۸۵/۵	۸۱/۰	۱۷۴۴۲	۱۹۸۲۲	۳۷۲۶۴	باخرز
۷۹/۹	۸۹/۴	۸۴/۶	۱۰۹۹۱	۱۲۲۹۱	۲۳۲۸۲	بجستان
۷۹/۸	۸۸/۶	۸۴/۳	۲۶۱۲۴	۲۹۷۳۲	۵۵۸۵۶	بردسکن
۸۷/۹	۹۱/۷	۸۹/۹	۲۶۲۳۷	۲۹۲۵۹	۵۵۴۹۶	بینالود
۸۲/۲	۸۹/۸	۸۶/۱	۳۹۲۹۴	۴۴۶۱۳	۸۳۹۰۷	تایباد
۸۲/۱	۸۹/۴	۸۵/۸	۹۲۶۸۹	۱۰۲۵۴۲	۱۹۵۲۳۱	تربت جام
۸۲/۵	۹۰/۷	۸۶/۷	۷۹۶۴۰	۹۱۶۸۶	۱۷۱۳۲۶	تربت حیدریه
۷۶/۱	۸۵/۶	۸۱/۰	۱۵۸۷۸	۱۸۵۹۶	۳۴۴۷۴	جغتای
۷۹/۶	۸۸/۸	۸۴/۳	۱۸۶۸۱	۲۱۳۵۴	۴۰۰۳۵	جوین
۸۴/۷	۹۰/۳	۸۷/۶	۵۴۸۳۴	۶۳۸۰۹	۱۱۸۶۴۳	چناران
۸۱/۷	۸۸/۶	۸۵/۲	۱۸۱۵۰	۲۰۲۴۰	۳۸۳۹۰	خلیل آباد
۷۸/۷	۸۹/۲	۸۴/۰	۴۴۹۷۴	۵۱۶۸۸	۹۶۶۶۲	خواف
۶۸/۲	۸۲/۳	۷۵/۳	۱۱۲۲۸	۱۳۶۴۸	۲۴۸۷۶	خوشاب
۶۹/۰	۸۰/۶	۷۴/۹	۶۸۶۰	۸۰۸۷	۱۴۹۴۷	داورزن
۸۱/۸	۸۹/۷	۸۵/۸	۲۶۳۲۶	۲۹۲۶۲	۵۵۵۸۸	درگز
۷۵/۷	۸۶/۶	۸۱/۲	۱۹۵۱۸	۲۲۹۹۰	۴۲۵۰۸	رشتخوار
۷۲/۵	۸۴/۰	۷۸/۳	۲۰۹۰۶	۲۴۵۴۱	۴۵۴۴۷	زاوه
۸۳/۵	۹۰/۶	۸۷/۰	۱۱۴۳۲۱	۱۲۳۴۹۹	۲۳۷۸۲۰	سبزوار
۸۲/۲	۸۹/۳	۸۵/۸	۳۳۴۲۲	۳۷۷۵۷	۷۱۱۷۹	سرخس
۸۴/۲	۹۰/۱	۸۷/۲	۳۵۴۶۱	۳۸۶۶۰	۷۴۱۲۱	فریمان
۷۵/۱	۸۷/۴	۸۱/۳	۱۲۲۶۲	۱۴۶۰۰	۲۶۸۶۲	فیروزه
۷۸/۷	۸۸/۰	۸۳/۴	۶۰۴۷۳	۶۹۴۰۲	۱۲۹۱۷۵	قوچان
۸۱/۹	۸۹/۷	۸۵/۸	۶۰۰۹۵	۶۶۶۴۱	۱۲۶۷۳۶	کاشمر
۷۲/۸	۸۴/۵	۷۸/۷	۱۱۴۱۲	۱۳۶۰۷	۲۵۰۱۹	کلات
۸۵/۴	۹۱/۶	۸۸/۵	۳۳۴۹۰	۳۶۲۳۹	۶۹۷۲۹	گناباد
۹۰/۵	۹۴/۲	۹۲/۳	۱۳۴۵۷۳۷	۱۴۰۶۲۵۱	۲۷۵۱۹۸۸	مشهد
۷۷/۷	۸۶/۳	۸۲/۰	۱۷۳۰۷	۱۹۶۷۱	۳۶۹۷۸	مه ولات
۸۳/۹	۹۱/۱	۸۷/۵	۱۶۶۷۶۱	۱۸۱۳۵۲	۳۴۸۱۱۳	نیشابور

۱۷-۰۳- جمعیت ۶ ساله و بیش تر، تعداد باسوادان و نرخ باسوادی در نقاط شهری و روستایی بر حسب جنس و شهرستان: آبان ۱۳۹۵ (دنباله)
(نفر-درصد)

نقاط شهری			شهرستان
جمعیت ۶ ساله و بیش تر			
زن	مرد	مرد و زن	
۲۰۷۱۶۳۴	۲۰۸۱۶۳۹	۴۱۵۳۲۷۳	کل استان
۳۶۶۴	۴۰۱۵	۷۶۷۹	باخرز
۶۷۴۹	۶۶۱۳	۱۳۳۶۲	بجستان
۱۵۶۴۷	۱۶۱۰۵	۳۱۷۵۲	بردسکن
۱۵۲۵۲	۱۵۹۱۲	۳۱۱۶۴	بینالود
۳۱۷۰۴	۳۳۲۲۳	۶۴۹۲۷	تایباد
۵۵۹۵۸	۵۷۱۵۰	۱۱۳۱۰۸	ترت جام
۶۴۶۴۱	۶۷۰۹۷	۱۳۱۷۳۸	ترت حیدریه
۳۹۰۰	۴۰۰۹	۷۹۰۹	جغتای
۶۲۸۴	۶۴۵۹	۱۲۷۴۳	جوین
۴۲۲۰۰	۴۳۸۰۱	۸۶۰۰۱	چناران
۸۴۳۷	۸۳۳۰	۱۶۷۶۷	خلیل آباد
۲۷۷۶۶	۲۸۳۵۹	۵۶۱۲۵	خواف
۲۴۷۷	۲۶۳۰	۵۱۰۷	خوشاب
۱۲۱۱	۱۱۷۶	۲۳۸۷	داورزن
۱۹۶۶۵	۱۹۷۳۱	۳۹۳۹۶	درگز
۶۱۰۷	۶۱۲۳	۱۲۳۳۰	رشتخوار
۴۰۸۱	۳۹۸۲	۸۰۶۳	زاوه
۱۱۲۱۴۳	۱۱۱۴۵۵	۲۲۳۵۹۸	سبزوار
۱۸۲۸۳	۱۸۸۴۱	۳۷۱۲۴	سرخس
۲۵۱۰۲	۲۵۸۱۵	۵۰۹۱۷	فریمان
۳۱۰۱	۳۱۵۱	۶۲۵۲	فیروزه
۴۵۲۵۵	۴۶۳۶۵	۹۱۶۲۰	قوچان
۴۶۹۴۶	۴۸۰۲۹	۹۴۹۷۵	کاشمر
۴۹۲۷	۵۰۸۱	۱۰۰۰۸	کلات
۲۲۶۶۱	۲۲۸۶۳	۴۵۵۲۴	گناباد
۱۳۳۷۹۱۴	۱۳۳۶۱۵۶	۲۶۷۴۰۷۰	مشهد
۹۳۵۱	۹۷۳۴	۱۹۰۸۵	مه ولات
۱۳۰۲۰۸	۱۲۹۴۳۴	۲۵۹۶۴۲	نیشابور

۱۷-۰۳ - جمعیت ۶ ساله و بیش تر ، تعداد باسوادان و نرخ باسوادی در نقاط شهری و روستایی بر حسب جنس و شهرستان : آبان ۱۳۹۵ (دنباله) (نفر-درصد)

نقاط شهری						شهرستان
نرخ باسوادی (درصد)			باسوادان			
زن	مرد	مرد و زن	زن	مرد	مرد و زن	
۱۹/۷	۹۴/۲	۹۲/۰	۱۸۵۸۳۲۶	۱۹۶۱۷۰۴	۳۸۲۰۰۳۰	کل استان
۸۵/۰	۹۰/۷	۸۸/۰	۳۱۱۵	۳۶۴۰	۶۷۵۵	باخرز
۸۲/۹	۹۱/۲	۸۷/۰	۵۵۹۷	۶۰۳۴	۱۱۶۳۱	بجستان
۸۵/۳	۹۱/۶	۸۸/۵	۱۳۳۴۸	۱۴۷۵۸	۲۸۱۰۶	بردسکن
۹۰/۸	۹۴/۱	۹۲/۵	۱۳۸۴۳	۱۴۹۷۰	۲۸۸۱۳	بینالود
۸۴/۶	۹۱/۳	۸۸/۰	۲۶۸۱۵	۳۰۳۲۵	۵۷۱۴۰	تایباد
۸۶/۱	۹۲/۴	۸۹/۳	۴۸۱۹۸	۵۲۸۲۶	۱۰۱۰۲۴	ترتیت جام
۸۶/۷	۹۳/۴	۹۰/۱	۵۶۰۵۴	۶۲۶۹۴	۱۱۸۷۴۸	ترتیت حیدریه
۹۰/۳	۹۴/۹	۹۲/۶	۳۵۲۰	۳۸۰۴	۷۳۲۴	جغتای
۸۶/۱	۹۲/۲	۸۹/۲	۵۴۱۲	۵۹۵۲	۱۱۳۶۴	جوین
۸۹/۴	۹۳/۶	۹۱/۵	۳۷۷۳۴	۴۰۹۸۹	۷۸۷۱۳	چناران
۸۵/۱	۹۱/۱	۸۸/۱	۷۱۷۷	۷۵۹۲	۱۴۷۶۹	خلیل آباد
۸۲/۰	۹۱/۸	۸۷/۰	۲۲۷۸۲	۲۶۰۳۲	۴۸۸۱۴	خواف
۸۰/۸	۹۱/۶	۸۶/۴	۲۰۰۲	۲۴۰۹	۴۴۱۱	خوشاب
۸۶/۷	۸۹/۵	۸۸/۱	۱۰۵۰	۱۰۵۲	۲۱۰۲	داورزن
۸۸/۰	۹۴/۰	۹۱/۰	۱۷۳۰۷	۱۸۵۵۲	۳۵۸۵۹	درگز
۸۳/۹	۹۱/۶	۸۷/۷	۵۱۲۴	۵۶۰۷	۱۰۷۳۱	رشتخوار
۷۹/۱	۸۵/۴	۸۲/۲	۳۲۳۰	۳۴۰۱	۶۶۳۱	زاوه
۸۷/۲	۹۳/۲	۹۰/۲	۹۷۸۰۸	۱۰۳۸۵۷	۲۰۱۶۶۵	سبزوار
۸۹/۳	۹۴/۲	۹۱/۸	۱۶۳۲۴	۱۷۷۴۹	۳۴۰۷۳	سرخس
۸۷/۴	۹۲/۵	۹۰/۰	۲۱۹۳۱	۲۳۸۷۵	۴۵۸۰۶	فریمان
۸۳/۸	۹۳/۰	۸۸/۴	۲۵۹۸	۲۹۲۹	۵۵۲۷	فیروزه
۸۶/۲	۹۳/۶	۹۰/۰	۳۹۰۰۲	۴۳۴۱۶	۸۲۴۱۸	قوچان
۸۷/۸	۹۳/۷	۹۰/۸	۴۱۲۱۰	۴۵۰۲۱	۸۶۳۳۱	کاشمر
۸۴/۰	۹۱/۷	۸۷/۹	۴۱۳۷	۴۶۶۰	۸۷۹۷	کلات
۸۹/۵	۹۴/۲	۹۱/۸	۲۰۲۸۵	۲۱۵۲۷	۴۱۸۱۲	گناباد
۹۱/۲	۹۴/۹	۹۳/۰	۱۲۲۰۰۶۸	۱۲۶۷۶۳۲	۲۴۸۱۷۰۰	مشهد
۸۳/۳	۸۹/۱	۸۶/۲	۷۷۸۶	۸۶۷۴	۱۶۴۶۰	مه ولات
۸۸/۲	۹۴/۰	۹۱/۱	۱۱۴۸۷۹	۱۲۱۷۲۷	۲۳۶۶۰۶	نیشابور

۱۷-۰۳- جمعیت ۶ ساله و بیش تر، تعداد باسوادان و نرخ باسوادی در نقاط شهری و روستایی بر حسب جنس و شهرستان: آبان ۱۳۹۵ (دنباله) (نفر-درصد)

نقاط روستایی			شهرستان
جمعیت ۶ ساله و بیش تر			
زن	مرد	مرد و زن	
۷۳۶۰۱۷	۷۵۹۴۰۶	۱۴۹۵۴۲۳	کل استان
۱۹۱۳۹	۱۹۱۷۳	۳۸۳۱۲	باخرز
۷۰۱۰	۷۱۳۶	۱۴۱۴۶	بجستان
۱۷۰۸۳	۱۷۴۵۴	۳۴۵۳۷	بردسکن
۱۴۶۰۴	۱۵۹۷۸	۳۰۵۸۲	بینالود
۱۶۱۱۷	۱۶۴۴۸	۳۲۵۶۵	تایباد
۵۶۹۲۴	۵۷۵۸۹	۱۱۴۵۱۳	ترت جام
۳۱۸۸۵	۳۳۹۸۱	۶۵۸۶۶	ترت حیدریه
۱۶۹۶۱	۱۷۷۰۴	۳۴۶۶۵	جغتای
۱۷۰۹۸	۱۷۴۹۲	۳۴۵۹۰	جوین
۲۲۴۸۸	۲۶۸۰۰	۴۹۲۸۸	چناران
۱۳۷۸۲	۱۴۵۲۷	۲۸۳۰۹	خلیل آباد
۲۹۳۶۵	۲۹۶۰۵	۵۸۹۷۰	خواف
۱۳۹۸۱	۱۳۹۵۶	۲۷۹۳۷	خوشاب
۸۷۲۴	۸۸۵۴	۱۷۵۷۸	داورزن
۱۲۵۰۹	۱۲۸۷۶	۲۵۳۸۵	درگز
۱۹۶۸۰	۲۰۴۲۳	۴۰۱۰۳	رشتخوار
۲۴۷۵۰	۲۵۲۳۸	۴۹۹۸۸	زاوه
۲۴۸۱۲	۲۴۸۰۸	۴۹۶۲۰	سبزوار
۲۲۳۷۷	۲۳۴۴۶	۴۵۸۲۳	سرخس
۱۶۹۹۵	۱۷۰۹۷	۳۴۰۹۲	فریمان
۱۳۲۳۲	۱۳۵۴۶	۲۶۷۷۸	فیروزه
۳۱۵۶۰	۳۲۵۲۲	۶۴۰۸۲	قوچان
۲۶۴۱۹	۲۶۲۳۴	۵۲۶۵۳	کاشمر
۱۰۷۵۲	۱۱۰۲۴	۲۱۷۷۶	کلات
۱۶۵۳۳	۱۶۶۹۳	۳۳۲۲۶	گناباد
۱۴۹۸۲۹	۱۵۶۰۴۶	۳۰۵۸۷۵	مشهد
۱۲۹۳۱	۱۳۰۶۰	۲۵۹۹۱	مه ولات
۶۸۴۷۷	۶۹۶۹۶	۱۳۸۱۷۳	نیشابور

۱۷-۰۳- جمعیت ۶ ساله و بیش تر، تعداد باسوادان و نرخ باسوادی در نقاط شهری و روستایی بر حسب جنس و شهرستان: آبان ۱۳۹۵ (دنباله) (نفر-درصد)

نقاط روستایی						شهرستان
نرخ باسوادی (درصد)			باسوادان			
زن	مرد	مرد و زن	زن	مرد	مرد و زن	
۷۶/۴	۸۵/۶	۸۱/۱	۵۶۲۱۰۶	۶۴۹۹۸۵	۱۲۱۲۰۹۱	کل استان.....
۷۴/۹	۸۴/۴	۷۹/۶	۱۴۳۲۷	۱۶۱۸۲	۳۰۵۰۹	باخرز.....
۷۶/۹	۸۷/۷	۸۲/۴	۵۳۹۴	۶۲۵۷	۱۱۶۵۱	بجستان.....
۷۴/۸	۸۵/۸	۸۰/۳	۱۲۷۷۶	۱۴۹۷۴	۲۷۷۵۰	بردسکن.....
۸۴/۹	۸۹/۴	۸۷/۲	۱۲۳۹۴	۱۴۲۸۷	۲۶۶۸۱	بینالود.....
۷۷/۴	۸۶/۹	۸۲/۲	۱۲۴۷۹	۱۴۲۸۷	۲۶۷۶۶	تایباد.....
۷۸/۲	۸۶/۳	۸۲/۳	۴۴۴۹۱	۴۹۷۱۶	۹۴۲۰۷	تربت جام.....
۷۴/۰	۸۵/۳	۷۹/۸	۲۳۵۸۶	۲۸۹۹۲	۵۲۵۷۸	تربت حیدریه.....
۷۲/۹	۸۳/۶	۷۸/۳	۱۲۳۵۸	۱۴۷۹۲	۲۷۱۵۰	جغتای.....
۷۷/۳	۸۷/۶	۸۲/۵	۱۳۲۱۵	۱۵۳۳۱	۲۸۵۴۶	جوین.....
۷۶/۰	۸۵/۱	۸۰/۹	۱۷۰۹۳	۲۲۷۹۷	۳۹۸۹۰	چناران.....
۷۹/۶	۸۷/۱	۸۳/۴	۱۰۹۷۳	۱۲۶۴۸	۲۳۶۲۱	خلیل آباد.....
۷۵/۶	۸۶/۷	۸۱/۱	۲۲۱۹۲	۲۵۶۵۶	۴۷۸۴۸	خواف.....
۶۶/۰	۸۰/۵	۷۳/۳	۹۲۲۶	۱۱۲۳۹	۲۰۴۶۵	خوشاب.....
۶۶/۶	۷۹/۵	۷۳/۱	۵۸۱۰	۷۰۳۵	۱۲۸۴۵	داورزن.....
۷۲/۱	۸۳/۲	۷۷/۷	۹۰۱۹	۱۰۷۱۰	۱۹۷۲۹	درگز.....
۷۳/۱	۸۵/۱	۷۹/۲	۱۴۳۹۴	۱۷۳۸۳	۳۱۷۷۷	رشتخوار.....
۷۱/۴	۸۳/۸	۷۷/۶	۱۷۶۷۵	۲۱۱۳۸	۳۸۱۱۳	زاوه.....
۶۶/۶	۷۹/۲	۷۲/۹	۱۶۵۱۳	۱۹۶۴۲	۳۶۱۵۵	سبزوار.....
۷۶/۴	۸۵/۳	۸۱/۰	۱۷۰۹۸	۲۰۰۰۸	۳۷۱۰۶	سرخس.....
۷۹/۶	۸۶/۵	۸۳/۱	۱۳۵۳۰	۱۴۷۸۵	۲۸۳۱۵	فریمان.....
۷۳/۰	۸۶/۲	۷۹/۷	۹۶۶۴	۱۱۶۷۱	۲۱۳۳۵	فیروزه.....
۶۸/۰	۷۹/۹	۷۴/۱	۲۱۴۷۱	۲۵۹۸۵	۴۷۴۵۶	قوچان.....
۷۱/۵	۸۲/۴	۷۶/۹	۱۸۸۸۵	۲۱۶۲۰	۴۰۵۰۵	کاشمر.....
۶۷/۷	۸۱/۲	۷۴/۵	۷۲۷۵	۸۹۴۷	۱۶۲۲۲	کلات.....
۷۹/۹	۸۸/۱	۸۴/۰	۱۳۲۰۵	۱۴۷۱۲	۲۷۹۱۷	گناباد.....
۸۳/۹	۸۸/۸	۸۶/۴	۱۲۵۶۶۰	۱۳۸۵۷۵	۲۶۴۲۳۵	مشهد.....
۷۳/۶	۸۴/۲	۷۸/۹	۹۵۲۱	۱۰۹۹۷	۲۰۵۱۸	مه ولات.....
۷۵/۸	۸۵/۵	۸۰/۷	۵۱۸۸۲	۵۹۶۱۹	۱۱۱۵۰۱	نیشابور.....

۱) اختلاف ارقام کل استان با سرجمع نقاط شهری و روستایی به علت منظور شدن جمعیت غیرساکن در جمعیت کل استان است.
 ماخذ - مرکز آمار ایران. دفتر جمعیت، نیروی کار و سرشماری.

۱۷-۰۴-خانوارهای معمولی استان برحسب جنس سرپرست خانوار و تعداد افراد، تعداد افراد با سواد و بی سواد: آبان ۱۳۹۵

باسواد					جمع	جنس سرپرست خانوار و تعداد افراد در خانوار
۴نفر و بیش تر	۳نفر	۲نفر	۱نفر	ندارد		
۴۷۲۴۷۲	۴۶۷۲۸۰	۶۵۰۰۷۲	۱۹۶۲۷۶	۱۴۶۷۸۸	۱۹۳۴۸۲۴	مردوزن
.	.	.	۸۲۶۴۴	۸۲۹۶۰	۱۶۶۴۹۶	۱نفر.....
.	.	۲۶۶۳۷۸	۶۸۲۰۳	۵۶۳۸۰	۳۹۱۴۱۵	۲نفر.....
.	۲۱۱۷۷۹	۲۶۹۷۲۳	۳۵۸۵۸	۴۹۹۰	۵۲۲۶۷۴	۳نفر.....
۲۲۸۷۰۵	۲۰۵۹۹۶	۱۰۲۸۶۶	۷۶۹۸	۱۶۵۲	۵۴۷۱۲۰	۴نفر.....
۱۶۹۳۷۷	۴۴۰۵۶	۹۵۸۷	۱۴۴۲	۴۷۷	۲۲۴۹۸۷	۵نفر.....
۵۳۴۸۹	۴۶۰۳	۱۲۲۵	۲۹۲	۱۷۴	۵۹۷۹۰	۶نفر.....
۱۴۶۹۲	۶۷۶	۲۰۷	۹۲	۸۳	۱۵۷۵۶	۷نفر.....
۴۲۴۳	۱۳۸	۶۱	۳۰	۳۹	۴۵۱۲	۸نفر.....
۱۳۰۹	۲۵	۱۳	۷	۲۳	۱۳۷۸	۹نفر.....
۶۵۷	۷	۱۲	۱۰	۱۰	۶۹۶	۱۰نفر و بیش تر.....
۴۵۵۶۵۵	۴۳۴۸۷۰	۵۹۵۶۷۰	۱۱۶۷۱۲	۷۱۴۴۱	۱۶۷۵۹۱۶	مرد
.	.	.	۳۳۶۵۲	۱۲۱۰۵	۴۶۳۵۹	۱نفر.....
.	.	۲۲۸۹۶۳	۴۱۰۲۸	۵۲۶۰۴	۳۲۳۰۰۱	۲نفر.....
.	۱۸۷۴۷۷	۲۵۴۷۹۵	۳۲۹۸۳	۴۵۰۳	۴۸۰۰۷۱	۳نفر.....
۲۱۹۷۶۵	۱۹۹۰۷۴	۱۰۱۱۵۵	۷۲۷۶	۱۵۱۵	۵۲۸۹۸۳	۴نفر.....
۱۶۴۲۴۱	۴۳۰۴۶	۹۳۱۹	۱۳۶۴	۴۳۶	۲۱۸۴۵۱	۵نفر.....
۵۱۶۵۶	۴۴۵۸	۱۱۶۴	۲۷۴	۱۴۵	۵۷۷۰۴	۶نفر.....
۱۴۰۷۵	۶۵۳	۱۹۲	۸۲	۶۸	۱۵۰۷۵	۷نفر.....
۴۰۴۹	۱۳۰	۵۷	۲۷	۳۶	۴۳۰۰	۸نفر.....
۱۲۵۳	۲۵	۱۳	۶	۲۰	۱۳۱۸	۹نفر.....
۶۱۶	۷	۱۲	۱۰	۹	۶۵۴	۱۰نفر و بیش تر.....
۱۶۸۱۱۷	۳۲۴۱۰	۵۴۴۰۲	۷۹۵۶۴	۷۵۳۴۷	۲۵۸۹۰۸	زن
.	.	.	۴۸۹۹۲	۷۰۸۵۵	۱۲۰۱۳۷	۱نفر.....
.	.	۳۷۴۱۵	۲۷۱۶۵	۳۷۷۶	۶۸۴۱۴	۲نفر.....
.	۲۴۳۰۲	۱۴۹۲۸	۲۸۷۵	۴۸۷	۴۲۶۰۳	۳نفر.....
۸۹۴۰	۶۹۲۲	۱۷۱۱	۴۲۲	۱۳۷	۱۸۱۳۷	۴نفر.....
۵۱۳۶	۱۰۱۰	۲۶۸	۷۸	۴۱	۶۵۳۶	۵نفر.....
۱۸۳۳	۱۴۵	۶۱	۱۸	۲۹	۲۰۸۶	۶نفر.....
۶۱۷	۲۳	۱۵	۱۰	۱۵	۶۸۱	۷نفر.....
۱۹۴	۸	۴	۳	۳	۲۱۲	۸نفر.....
۵۶	.	.	۱	۳	۶۰	۹نفر.....
۴۱	.	.	.	۱	۴۲	۱۰نفر و بیش تر.....

۴-۱۷- خانوارهای معمولی استان برحسب جنس سرپرست خانوار و تعداد افراد، تعداد افراد با سواد و بی سواد: آبان ۱۳۹۵ (دنباله)

اظهار نشده	بی سواد					جنس سرپرست خانوار و تعداد افراد در خانوار
	۴ نفر و بیش تر	۳ نفر	۲ نفر	۱ نفر	ندارد	
۱۹۳۶	۲۴۹۷	۱۰۳۰۵	۱۳۲۸۲۵	۲۹۸۰۸۱	۱۴۸۹۱۸۰	مردوزن
۸۹۲	.	.	.	۸۲۹۶۰	۸۲۶۴۴	۱ نفر
۴۵۴	.	.	۵۵۹۹۱	۶۲۶۰۳	۲۷۲۳۶۷	۲ نفر
۳۲۴	.	۳۲۵۰	۳۰۳۵۲	۵۲۹۴۸	۴۳۵۸۰۰	۳ نفر
۲۰۳	۵۵۸	۲۶۶۰	۲۲۳۸۰	۵۱۳۷۱	۴۶۹۹۴۸	۴ نفر
۴۸	۵۹۷	۲۰۱۶	۱۳۶۳۱	۲۹۹۴۰	۱۷۸۷۵۵	۵ نفر
۷	۵۶۱	۱۲۲۱	۶۴۳۰	۱۲۴۶۹	۳۹۱۰۲	۶ نفر
۶	۳۸۷	۶۷۰	۲۶۳۸	۳۹۸۱	۸۰۷۴	۷ نفر
۱	۲۱۱	۲۹۶	۹۵۰	۱۲۳۸	۱۸۱۶	۸ نفر
۱	۹۳	۱۲۳	۳۰۸	۳۸۰	۴۷۳	۹ نفر
.	۹۰	۶۹	۱۴۵	۱۹۱	۲۰۱	۱۰ نفر و بیش تر
۱۵۶۸	۲۲۲۱	۹۵۰۶	۱۲۵۹۶۰	۱۸۲۷۳۹	۱۳۵۳۹۲۲	مرد
۶۰۲	.	.	.	۱۲۱۰۵	۳۳۶۵۲	۱ نفر
۳۹۶	.	.	۵۲۵۰۷	۳۹۵۶۶	۲۳۰۵۳۲	۲ نفر
۳۱۳	.	۲۸۹۶	۲۸۷۸۵	۴۰۷۷۷	۴۰۷۳۰۰	۳ نفر
۱۹۸	۴۷۳	۲۴۶۴	۲۱۵۰۰	۴۵۶۶۹	۴۵۸۶۷۹	۴ نفر
۴۵	۵۲۸	۱۸۸۸	۱۳۰۹۴	۲۷۵۷۹	۱۷۵۳۱۷	۵ نفر
۷	۴۹۹	۱۱۵۹	۶۱۷۹	۱۱۶۵۳	۳۸۲۰۷	۶ نفر
۵	۳۴۶	۶۳۶	۲۵۵۱	۳۷۰۴	۷۸۳۳	۷ نفر
۱	۱۹۹	۲۸۱	۹۱۴	۱۱۵۶	۱۷۴۹	۸ نفر
۱	۸۸	۱۱۸	۲۹۶	۳۵۲	۴۶۳	۹ نفر
.	۸۸	۶۴	۱۳۴	۱۷۸	۱۹۰	۱۰ نفر و بیش تر
۳۶۸	۲۷۶	۷۹۹	۶۸۶۵	۱۱۵۳۴۲	۱۳۵۳۵۸	زن
۲۹۰	.	.	.	۷۰۸۵۵	۴۸۹۹۲	۱ نفر
۵۸	.	.	۳۴۸۴	۲۳۰۳۷	۴۱۸۳۵	۲ نفر
۱۱	.	۳۵۴	۱۵۶۷	۱۲۱۷۱	۲۸۵۰۰	۳ نفر
۵	۸۵	۱۹۶	۸۸۰	۵۷۰۲	۱۱۲۶۹	۴ نفر
۳	۶۹	۱۲۸	۵۳۷	۲۳۶۱	۳۴۳۸	۵ نفر
.	۶۲	۶۲	۲۵۱	۸۱۶	۸۹۵	۶ نفر
۱	۴۱	۳۴	۸۷	۲۷۷	۲۴۱	۷ نفر
.	۱۲	۱۵	۳۶	۸۲	۶۷	۸ نفر
.	۵	۵	۱۲	۲۸	۱۰	۹ نفر
.	۲	۵	۱۱	۱۳	۱۱	۱۰ نفر و بیش تر

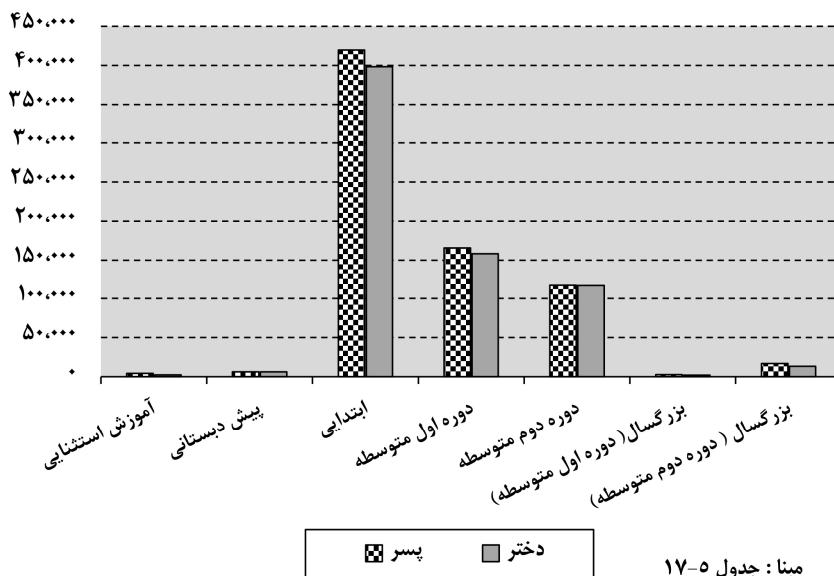
ماخذ - مرکز آمار ایران، دفتر جمعیت، نیروی کار و سرشماری.

۱۷-۰۵-دانش آموزان و کارکنان آموزشی دوره های تحصیلی

کارکنان آموزشی ^(۳)		دانش آموزان ^(۱)			سال و دوره تحصیلی
		معلم	دختر	پسر	
۲۶۱۴۸	۶۳۸۶۳	۶۱۱۴۹۰	۶۳۷۹۱۴	۱۲۴۹۴۰۴	۱۳۸۵-۱۳۸۶
۳۲۹۹۱	۵۵۰۱۷	۵۳۴۵۱۳	۵۷۲۰۱۷	۱۱۰۶۵۳۰	۱۳۹۰-۱۳۹۱
۶۹۶۹	۷۸۱۹۵	۵۸۱۱۳۴	۶۱۹۲۱۱	۱۲۰۰۳۴۵	۱۳۹۵-۱۳۹۶
۲۹۲۲۲	۵۳۶۳۶	۶۰۳۸۱۷	۶۳۹۱۶۴	۱۲۴۴۹۸۱	۱۳۹۶-۱۳۹۷
۱۹۲۴۵	۴۹۴۴۲	۶۳۳۲۱۶	۶۶۹۸۸۶	۱۳۰۳۱۰۲	۱۳۹۷-۱۳۹۸
۱۵۹۵۸	۴۸۲۸۶	۶۵۹۱۸۵	۶۹۸۳۴۸	۱۳۵۷۵۳۳	۱۳۹۸-۱۳۹۹
۱۸۴۱۵	۷۰۱۶۶	۶۸۵۵۱۵	۷۲۴۵۰۱	۱۴۱۰۰۱۶	۱۳۹۹-۱۴۰۰
۲۱۰۱۸	۴۷۴۸۱	۶۹۷۱۵۵	۷۳۲۲۳۶	۱۴۲۹۳۹۱	۱۴۰۰-۱۴۰۱
۵۶۵	۱۴۵۷	۲۴۲۵	۴۳۱۴	۶۷۳۹	آموزش استثنایی
.	.	۶۲۹۵	۶۰۹۲	۱۲۳۸۷	پیش دبستانی
۸۹۸۱	۱۹۴۹۳	۳۹۸۴۲۵	۴۱۹۷۷۱	۸۱۸۱۹۶	ابتدایی
۵۰۱۵	۱۰۷۵۳	۱۵۸۲۷۵	۱۶۵۶۵۴	۳۲۳۹۲۹	دوره اول متوسطه
۶۴۴۶	۱۵۷۷۷	۱۱۶۶۰۳	۱۱۷۰۸۹	۲۳۳۶۹۲	دوره دوم متوسطه
.	.	۱۸۶۳	۲۵۱۰	۴۳۷۳	بزرگسال (دوره اول متوسطه)
۱۱	۱	۱۳۲۶۹	۱۶۸۰۶	۳۰۰۷۵	بزرگسال (دوره دوم متوسطه)

۱) دانش آموزان آموزشگاه های دولتی و غیردولتی را نیز شامل می شود.
 ۲) از سال ۱۳۹۴ بر اساس طرح طبقه بندی مشاغل کارکنان آموزشی شامل گروه معلم، گروه مدیریت و گروه کیفیت بخشی است.
 ماخذ - اداره کل آموزش و پرورش خراسان رضوی .

۱۷-۱ - دانش آموزان استان به تفکیک دوره های تحصیلی : ۱۴۰۰-۱۴۰۱



مبنا : جدول ۱۷-۵

۶-۱۷- دانش آموزان و کارکنان آموزشی اداره کل آموزش و پرورش (۱)

کارکنان آموزشی		دانش آموزان			سال تحصیلی و شهرستان
مدیریت و کیفیت بخشی	معلم	دختر	پسر	جمع	
۲۴۹۵۵	۶۰۳۵۶	۵۶۹۲۴۶	۵۹۳۸۹۶	۱۱۶۳۱۴۲	۱۳۸۵-۱۳۸۶
۲۸۴۲۷	۵۳۳۷۲	۵۱۵۹۳۶	۵۴۶۲۸۳	۱۰۶۲۲۱۹	۱۳۹۰-۱۳۹۱
۶۶۶۸	۷۵۹۷۰	۵۵۰۹۲۳	۵۸۱۷۷۱	۱۱۳۲۶۹۴	۱۳۹۵-۱۳۹۶
۲۵۶۶۹	۵۰۳۲۲	۵۶۷۳۱۵	۵۹۴۸۹۰	۱۱۶۲۲۰۵	۱۳۹۶-۱۳۹۷
۱۸۳۹۲	۴۷۸۴۵	۵۹۶۴۴۰	۶۳۱۱۹۵	۱۲۲۷۶۳۵	۱۳۹۷-۱۳۹۸
۱۵۲۳۷	۴۶۷۰۳	۶۱۹۱۹۰	۶۵۲۰۷۴	۱۲۷۱۲۶۴	۱۳۹۸-۱۳۹۹
۱۷۸۷۳	۶۸۴۰۲	۶۳۹۲۹۹	۶۷۲۷۳۹	۱۳۱۲۰۳۸	۱۳۹۹-۱۴۰۰
۲۰۴۴۲	۴۶۰۲۳	۶۷۳۳۰۳	۷۰۳۵۱۴	۱۳۷۵۸۱۷	۱۴۰۰-۱۴۰۱
۱۹۲	۵۵۳	۵۴۴۹	۵۹۹۰	۱۱۴۳۹	باخرز
۱۳۳	۳۷۶	۳۰۶۶	۳۱۲۰	۶۱۸۶	بجستان
۳۱۶	۷۵۶	۷۷۴۱	۸۰۶۹	۱۵۸۱۰	بردسکن
۲۷۰	۷۵۹	۷۷۱۹	۷۹۷۹	۱۵۶۹۸	بینالود
۴۶۹	۱۱۱۵	۱۵۲۴۴	۱۶۸۹۲	۳۲۱۳۶	تایباد
۷۶۵	۱۷۱۳	۲۶۱۵۸	۲۷۴۲۲	۵۲۵۸۰	ترت جام
۸۰۶	۱۷۹۲	۲۳۳۴۶	۲۴۷۷۷	۴۸۱۲۳	ترت حیدریه
۲۰۴	۶۰۸	۵۲۴۲	۵۴۷۴	۱۰۷۱۶	جغتای
۲۲۲	۷۵۳	۵۸۴۹	۶۲۰۱	۱۲۰۵۰	جوین
۳۳۴	۸۰۶	۹۶۴۹	۱۰۶۷۸	۲۰۳۲۷	چناران
۲۲۵	۵۸۹	۵۲۰۱	۵۱۹۱	۱۰۳۹۲	خلیل آباد
۶۲۸	۱۶۳۳	۱۸۲۸۹	۱۹۸۱۲	۳۸۱۰۱	خواف
۱۵۲	۴۴۵	۲۹۸۳	۳۲۲۵	۶۲۰۸	خوشاب
۵۵	۲۵۴	۱۴۷۹	۱۵۲۶	۳۰۰۵	داورزن
۳۶۴	۸۹۴	۶۹۶۶	۷۴۱۳	۱۴۳۷۹	درگز
۲۳۶	۷۶۳	۶۱۸۰	۶۷۷۵	۱۲۹۵۵	رشتخوار
۲۸۸	۸۳۶	۷۸۰۲	۸۶۹۹	۱۶۵۰۱	زاوله
۲۰۳	۶۶۶	۶۱۳۶	۶۲۶۹	۱۲۴۰۵	زیرخان
۹۸۴	۲۱۹۰	۲۸۴۷۹	۲۸۸۰۲	۵۷۲۸۱	سبزوار
۳۷۹	۱۰۵۰	۱۰۱۹۵	۱۱۴۰۸	۲۱۶۰۳	سرخس
۱۰۸	۲۵۴	۲۲۷۰	۲۴۸۳	۴۷۵۳	ششتمد
۱۸۱	۶۰۷	۴۸۷۹	۵۳۸۵	۱۰۲۶۴	صالح آباد
۳۳۶	۸۹۲	۱۰۷۹۳	۱۱۴۵۸	۲۲۲۵۱	فریمان
۱۶۴	۵۴۲	۳۹۸۷	۴۳۴۰	۸۳۲۷	فیروزه
۵۷۸	۱۴۳۷	۱۶۹۶۳	۱۸۰۳۸	۳۵۰۰۱	قوچان
۵۵۴	۱۱۴۲	۱۵۵۸۱	۱۶۲۵۷	۳۱۸۳۸	کاشمر
۱۸۴	۵۰۵	۳۸۰۲	۴۱۳۴	۷۹۳۶	کلات
۱۰۱	۳۷۷	۲۵۲۰	۲۷۳۱	۵۲۵۱	کوهسرخ
۲۷۸	۸۴۰	۱۰۳۷۸	۱۰۴۳۸	۲۰۸۱۶	گلپهارد
۴۲۱	۸۸۵	۹۰۳۷	۹۱۹۲	۱۸۲۲۹	گناباد
۸۱۷۳	۱۶۳۳۲	۳۴۳۰۸۵	۳۵۲۹۲۸	۶۹۶۰۱۳	مشهد
۱۷۶	۵۳۳	۵۰۹۶	۵۳۹۳	۱۰۴۸۹	مه ولات
۱۳۶۳	۳۰۲۶	۴۱۷۳۹	۴۴۰۱۵	۸۵۷۵۴	نیشابور

(۱) اطلاعات بدون احتساب آموزش استثنایی، پیش دبستانی و بزرگسال می باشد.
 ماخذ - اداره کل آموزش و پرورش خراسان رضوی.

۱۷-۰۷-دانش آموزان آموزشی استثنایی برحسب دوره های تحصیلی

دانش آموز			سال و دوره تحصیلی
دختر	پسر	جمع	
۲۵۹۷	۳۹۳۶	۶۵۳۳ ۱۳۸۵-۱۳۸۶
۳۲۷۷	۵۱۴۸	۸۴۲۵ ۱۳۹۰-۱۳۹۱
۲۸۲۳	۴۹۳۲	۷۷۵۵ ۱۳۹۵-۱۳۹۶
۲۸۲۶	۴۹۴۰	۷۷۶۶ ۱۳۹۶-۱۳۹۷
۲۹۷۴	۵۰۵۴	۸۰۲۸ ۱۳۹۷-۱۳۹۸
۳۰۸۹	۵۲۶۴	۸۳۵۳ ۱۳۹۸-۱۳۹۹
۴۵۷۲	۷۷۰۸	۱۲۲۸۰ ۱۳۹۹-۱۴۰۰
۲۴۲۵	۴۳۱۴	۶۷۳۹ ۱۴۰۰-۱۴۰۱
۱	.	۱ پیش دبستانی
۱۷۳۰	۳۱۵۳	۴۸۸۳ ابتدایی
۹۰	۱۲۸	۲۱۸ دوره اول متوسطه
۲۶۲	۵۳۱	۷۹۳ دوره اول متوسطه پیش حرفه ای
۹۲	۱۳۳	۲۲۵ دوره دوم متوسطه
۲۵۰	۳۶۹	۶۱۹ دوره دوم متوسطه حرفه ای

ماخذ - اداره کل آموزش و پرورش خراسان رضوی .

۱۷-۰۸-دانش آموزان، کارکنان و امکانات آموزشی دوره آموزش استثنایی

کلاس	مدرسه	کارکنان آموزشی		دانش آموز			سال تحصیلی و شهرستان
		مدیریت و کیفیت بخشی	معلم	دختر	پسر	جمع	
۹۶۲	۲۲۶	۴۵۴	۱۱۷۳	۲۵۹۷	۳۹۳۶	۶۵۳۳	۱۳۸۵-۱۳۸۶
۱۲۵۰	۲۲۹	۶۶۲	۱۲۹۰	۳۲۷۷	۵۱۴۸	۸۴۲۵	۱۳۹۰-۱۳۹۱
۱۱۵۲	۲۷۹	۳۰۱	۲۲۲۵	۲۸۲۳	۴۹۳۲	۷۷۵۵	۱۳۹۵-۱۳۹۶
۱۷۵۳	۲۹۵	۸۴۲	۱۵۱۸	۲۸۲۶	۴۹۴۰	۷۷۶۶	۱۳۹۶-۱۳۹۷
۱۳۸۴	۲۹۷	۵۲۰	۱۲۴۶	۲۹۷۴	۵۰۵۴	۸۰۲۸	۱۳۹۷-۱۳۹۸
۱۸۴۵	۳۱۳	۶۲۳	۱۴۲۵	۳۰۸۹	۵۲۶۴	۸۳۵۳	۱۳۹۸-۱۳۹۹
۱۳۹۸	۳۱۲	۵۴۲	۱۵۵۹	۴۵۷۲	۷۷۰۸	۱۲۲۸۰	۱۳۹۹-۱۴۰۰
۱۱۱۷۹	۲۰۹	۵۶۵	۱۴۵۷	۲۴۲۵	۴۳۱۴	۶۷۳۹	۱۴۰۰-۱۴۰۱
۱۰	۲	۴	۱۱	۱۰	۲۵	۳۵	باخرز
۱۳	۲	۳	۱۰	۱۱	۱۵	۲۶	بجستان
۲۳	۳	۴	۱۳	۲۰	۵۵	۷۵	بردسکن
۲۸	۴	۱۲	۲۷	۲۸	۱۳۸	۱۶۶	بینالود
۳۷	۸	۹	۳۴	۳۲	۱۰۸	۱۴۰	تایباد
۸۰	۱۳	۱۳	۶۲	۹۳	۲۱۴	۳۰۷	تربت جام
۵۹	۱۱	۲۵	۶۸	۹۷	۲۲۰	۳۱۷	تربت حیدریه
۱۹	۴	۶	۲۱	۲۶	۷۵	۱۰۱	جغتای
۸	۱	۳	۷	۸	۲۵	۳۳	جوین
۲۱	۳	۶	۲۰	۳۱	۶۵	۹۶	چناران
۹	۲	۴	۱۴	۱۷	۲۳	۴۰	خلیل آباد
۶۴	۹	۲۲	۴۵	۶۸	۱۶۱	۲۲۹	خواف
۱۵	۴	۲	۱۱	۸	۱۹	۲۷	خوشاب
۷	۱		۲	۴	۶	۱۰	داورزن
۳	۱	۵	۱۶	۰	۴	۴	درگز
۱۹	۳	۴	۱۵	۱۰	۳۸	۴۸	رشتخوار
۱۷	۲	۴	۱۱	۱۱	۳۷	۴۸	زاوه
۱۰	۲	۴	۱۵	۱۸	۴۲	۶۰	زبرخان
۵۳	۹	۳۱	۸۰	۱۰۷	۱۵۴	۲۶۱	سبزوار
۲۲	۴	۹	۲۲	۲۹	۶۳	۹۲	سرخس
۶	۲	۱	۵	۴	۸	۱۲	ششتمد
۱۷	۴	۶	۱۶	۳۹	۷۰	۱۰۹	صالح آباد
۱۹	۴	۵	۱۷	۳۹	۵۸	۹۷	فریمان
۱۸	۴	۵	۱۷	۱۸	۴۴	۶۲	فیروزه
۳۲	۷	۱۰	۴۰	۶۱	۱۰۴	۱۶۵	قوچان
۲۱	۵	۱۳	۴۶	۴۵	۱۱۴	۱۵۹	کاشمر
۲	۱	۱	۳	۱	۱	۲	کلات
۶	۱	۲	۸	۱	۱۴	۱۵	کوهسرخ
۹	۱	۳	۱۵	۱۱	۴۸	۵۹	گلبهار
۳۲	۷	۱۱	۳۲	۵۴	۸۰	۱۳۴	گناباد
۴۰۶	۶۸	۲۹۶	۶۵۳	۱۳۷۱	۲۰۲۵	۳۳۹۶	مشهد
۱۵	۳	۳	۱۴	۱۴	۴۴	۵۸	مه ولات
۷۹	۱۴	۳۹	۸۷	۱۳۹	۲۱۷	۳۵۶	نیشابور

ماخذ - اداره کل آموزش و پرورش خراسان رضوی .

۱۷-۰۹- دانش آموزان و امکانات آموزشی دوره پیش دبستانی

کلاس	مدرسه	دانش آموز			سال تحصیلی و شهرستان
		دختر	پسر	جمع	
۲۲۳۷	۱۵۹۸	۲۲۹۹۶	۲۰۷۰۵	۴۳۷۰۱	۱۳۸۵-۱۳۸۶
۷۴۸	۴۷۷	۶۶۸۰	۵۶۷۴	۱۲۳۵۴	۱۳۹۰-۱۳۹۱
۲۱۶۶	۱۴۱۴	۱۸۲۷۷	۱۸۳۸۰	۳۶۶۵۷	۱۳۹۵-۱۳۹۶
۳۲۱۲	۱۶۴۷	۲۳۲۰۱	۲۲۹۰۸	۴۶۱۰۹	۱۳۹۶-۱۳۹۷
۳۸۲۶	۱۷۷۳	۲۵۷۴۷	۲۵۸۴۹	۵۱۵۹۶	۱۳۹۷-۱۳۹۸
۴۲۷۰	۱۷۳۳	۲۶۳۵۵	۲۶۹۰۷	۵۳۲۶۲	۱۳۹۸-۱۳۹۹
۱۸۰۷	۶۴۶	۳۸۷۹۱	۳۹۳۸۶	۷۸۱۷۷	۱۳۹۹-۱۴۰۰
۱۷۱۸	۴۲۵	۲۲۹۵	۲۰۹۲	۱۲۳۸۷	۱۴۰۰-۱۴۰۱^(۱)
۳۶	۱۸	۲۴۳	۲۲۷	۴۷۰	باخرز
۱۰	۴	۱۲۲	۱۲۸	۲۵۰	بجستان
.	بردسکن
۱	۱	۶	۴	۱۰	بینالود
۷	۵	۱۲۴	۱۴۵	۲۶۹	تایباد
۱۳	۱۰	۹۰	۷۰	۱۶۰	تریت جام
۳۷	۲۶	۲۴۲	۲۹۲	۵۳۴	تریت حیدریه
.	جغتای
.	جوین
۵	۴	۴۶	۸۰	۱۲۶	چناران
۱۰	۴	۹۰	۱۱۴	۲۰۴	خلیل آباد
۹۰	۲۷	۶۶۵	۶۱۹	۱۲۸۴	خواف
۲۶	۱۸	۱۵۳	۱۴۰	۲۹۳	خوشاب
۱	۱	۹	۱۲	۲۱	داورزن
۲۲	۷	۱۸۷	۲۰۱	۳۸۸	درگز
۱۶	۱۰	۱۱۶	۱۲۸	۲۴۴	رشتخوار
۲	۲	۵	۱۰	۱۵	زاوه
۲	۲	۱۲۱	۱۰۱	۲۲۲	زیرخان
۳۹	۲۳	۲۳۸	۲۸۲	۵۲۰	سبزوار
۳۶	۱۷	۳۱۰	۲۹۰	۶۰۰	سرخس
۲	۱	۶	۴۵	۵۱	ششتمد
.	صالح آباد
۵	۴	۷۴	۴۶	۱۲۰	فریمان
۱۹	۶	۱۲۵	۱۷۶	۳۰۱	فیروزه
۸۰	۵۵	۵۰۹	۴۷۷	۹۸۶	قوچان
۲۰	۱۳	۲۵۳	۱۵۹	۴۱۲	کاشمر
.	کلات
۲۷	۱۹	۲۴۴	۲۸۶	۵۳۰	کوهسرخ
۷	۴	۴۲	۲۷	۶۹	گلبهار
۱۲	۴	۸۰	۸۵	۱۶۵	گناباد
۱۷۷	۱۱۵	۱۶۴۷	۱۵۱۴	۳۱۶۱	مشهد
۲	۲	۱۸	۹	۲۷	مه ولات
۷۴	۲۳	۵۳۰	۴۲۵	۹۵۵	نیشابور

(۱) در شهرستانهای فاقد اطلاع، ثبت نام به موقع دانش آموزان در "سامانه یکپارچه دانش آموزی" صورت نگرفته است. ماخذ - اداره کل آموزش و پرورش خراسان رضوی.

۱۰-۱۷- دانش آموزان، کارکنان و امکانات آموزشی دوره ابتدایی

کلاس	مدرسه	کارکنان آموزشی		دانش آموزان			سال تحصیلی و شهرستان
		مدیریت و کیفیت بخشی	معلم	دختر	پسر	جمع	
۲۵۰۸۳	۴۸۸۱	۷۵۲۸	۲۶۹۵۵	۲۵۵۰۵۷	۲۶۹۹۸۰	۵۲۵۰۳۷	۱۳۸۵-۱۳۸۶
۲۳۷۳۵	۴۵۲۰	۹۷۶۹	۲۲۷۴۸	۲۴۷۱۸۳	۲۶۲۵۷۷	۵۰۹۷۶۰	۱۳۹۰-۱۳۹۱
۲۸۱۷۲	۴۹۴۷	۲۶۸۳	۳۶۷۵۶	۳۳۳۴۰۱	۳۵۱۶۹۹	۶۸۵۱۰۰	۱۳۹۵-۱۳۹۶
۲۸۹۱۹	۵۰۵۸	۱۱۱۳۹	۲۵۵۵۷	۳۴۴۴۹۴	۳۶۲۷۴۱	۷۰۷۳۳۵	۱۳۹۶-۱۳۹۷
۲۹۷۶۳	۵۱۳۲	۸۲۲۵	۲۳۶۸۸	۳۵۶۱۸۰	۳۷۴۱۳۹	۷۳۰۳۱۹	۱۳۹۷-۱۳۹۸
۳۰۹۱۷	۵۲۲۱	۵۸۹۹	۲۵۰۴۷	۳۶۸۴۸۳	۳۸۷۵۳۶	۷۵۶۰۱۹	۱۳۹۸-۱۳۹۹
۳۱۳۴۸	۵۲۶۰	۸۰۸۲	۳۱۹۹۳	۳۷۵۵۳۲	۳۹۴۸۲۲	۷۷۰۳۵۴	۱۳۹۹-۱۴۰۰
۳۲۵۲۶	۵۲۶۸	۱۹۸۱	۱۹۴۹۳	۳۹۸۴۲۵	۴۱۹۷۷۱	۸۱۸۱۹۶	۱۴۰۰-۱۴۰۱
۳۵۴	۷۴	۸۹	۲۵۱	۳۵۳۲	۳۷۶۱	۷۲۹۳	باخرز
۱۸۷	۴۸	۴۷	۱۴۵	۱۸۲۷	۱۸۸۴	۳۷۱۱	بجستان
۴۴۶	۱۱۸	۱۳۲	۳۶۱	۴۵۶۲	۴۹۱۰	۹۴۷۲	بردسکن
۳۸۸	۶۵	۱۳۳	۳۲۴	۴۴۴۴	۴۸۰۳	۹۲۴۷	بینالود
۸۲۶	۱۰۹	۲۴۲	۴۸۰	۱۰۲۷۱	۱۱۰۳۹	۲۱۳۱۰	تایباد
۱۳۹۴	۲۱۱	۳۸۴	۸۲۸	۱۶۵۵۲	۱۷۱۵۸	۳۳۷۱۰	ترتت جام
۱۲۲۸	۲۳۴	۳۰۶	۷۳۷	۱۳۷۹۷	۱۴۵۴۲	۲۸۳۳۹	ترتت حیدریه
۳۲۹	۶۸	۸۳	۲۴۴	۳۲۰۱	۳۳۲۸	۶۵۲۹	جغتای
۳۴۹	۵۹	۹۲	۳۴۴	۳۳۹۴	۳۵۹۳	۶۹۸۷	جوین
۴۸۴	۹۷	۱۵۳	۳۴۷	۵۷۰۰	۶۲۶۹	۱۱۹۶۹	چناران
۲۸۲	۵۵	۹۲	۲۷۹	۳۱۹۸	۳۳۳۱	۶۵۲۹	خلیل آباد
۱۰۶۷	۱۶۳	۳۱۲	۷۰۶	۱۱۶۶۴	۱۲۲۱۵	۲۳۸۷۹	خواف
۲۳۴	۶۶	۵۵	۱۹۸	۱۸۲۱	۱۹۸۹	۳۸۱۰	خوشاب
۱۰۵	۳۷	۱۶	۱۰۱	۸۲۶	۹۴۳	۱۷۶۹	داورزن
۴۵۴	۱۵۹	۱۰۸	۳۶۱	۳۹۲۲	۴۱۴۶	۸۰۶۸	درگز
۳۸۲	۷۸	۱۱۹	۳۳۲	۳۹۸۳	۴۲۰۳	۸۱۸۶	رشتخوار
۵۰۳	۸۰	۱۴۲	۳۸۴	۵۳۳۹	۵۵۷۷	۱۰۹۱۶	زاوه
۳۵۶	۸۵	۸۲	۲۹۶	۳۷۱۱	۳۸۰۹	۷۵۲۰	زبرخان
۱۳۰۹	۲۰۹	۴۱۶	۸۹۳	۱۵۹۲۹	۱۶۴۵۷	۳۲۳۸۶	سبزوار
۶۳۷	۱۲۹	۱۸۵	۴۹۵	۶۶۷۰	۷۱۲۸	۱۳۷۹۸	سرخس
۱۵۲	۴۸	۴۴	۱۴۴	۱۳۳۲	۱۴۳۱	۲۷۶۳	ششتمد
۳۵۴	۹۹	۹۰	۲۶۶	۳۲۸۶	۳۵۷۸	۶۸۶۴	صالح آباد
۶۱۵	۱۵۳	۱۵۸	۴۵۱	۶۸۴۳	۷۰۶۰	۱۳۹۰۳	فریمان
۲۵۵	۷۰	۵۳	۲۴۴	۳۳۲۵	۳۴۸۵	۴۸۱۰	فیروزه
۹۰۴	۲۳۷	۲۲۲	۶۸۳	۹۵۱۸	۱۰۱۱۳	۱۹۶۳۱	قوچان
۷۱۹	۹۳	۲۵۲	۴۷۹	۸۹۹۸	۹۴۵۹	۱۸۴۵۷	کاشمر
۲۷۱	۹۷	۷۲	۲۰۹	۲۲۷۷	۲۴۱۲	۴۶۸۹	کلات
۱۶۵	۳۹	۳۸	۱۶۷	۱۵۹۶	۱۷۹۹	۳۳۹۵	کوهسرخ
۴۹۶	۹۲	۱۲۰	۳۶۹	۵۹۷۹	۶۳۵۶	۱۲۳۳۵	گلبهار
۴۹۳	۱۱۳	۱۴۰	۴۰۰	۵۰۶۳	۵۱۰۳	۱۰۱۶۶	گناباد
۱۴۴۷۰	۱۶۳۳	۳۹۶۴	۶۴۲۰	۱۹۹۸۹۰	۲۰۹۹۳۸	۴۰۹۸۲۸	مشهد
۳۰۲	۶۳	۶۴	۲۵۱	۳۱۲۳	۳۳۳۶	۶۴۵۹	مه ولات
۲۰۱۶	۳۸۷	۵۷۶	۱۳۰۴	۲۳۸۵۲	۲۵۶۱۶	۴۹۴۶۸	نیشابور

مأخذ - اداره کل آموزش و پرورش خراسان رضوی.

۱۱-۱۷- دانش آموزان، کارکنان و امکانات آموزشی دوره اول متوسطه (۱)

کلاس	مدرسه	کارکنان آموزشی		دانش آموزان			سال تحصیلی و شهرستان
		مدیریت و کیفیت بخشی	معلم	دختر	پسر	جمع	
۱۴۷۸۰	۲۸۸۳	۷۲۸۶	۱۶۷۶۲	۱۵۴۸۳۰	۱۷۳۹۱۷	۳۲۸۷۴۷	۱۳۸۵-۱۳۸۶
۱۲۵۸۲	۲۴۲۳	۷۴۸۶	۱۵۳۸۸	۱۳۷۹۴۵	۱۴۸۶۱۲	۲۸۶۵۵۷	۱۳۹۰-۱۳۹۱
۱۰۹۸۵	۲۱۳۴	۱۴۶۹	۱۹۲۰۲	۱۲۸۷۶۵	۱۳۹۴۱۳	۲۶۸۱۷۸	۱۳۹۵-۱۳۹۶
۱۱۲۶۹	۲۱۸۷	۶۳۰۶	۱۳۰۲۲	۱۳۲۵۵۳	۱۴۳۸۳۹	۲۷۶۳۹۲	۱۳۹۶-۱۳۹۷
۱۱۵۹۸	۲۲۰۷	۴۶۱۸	۱۲۲۸۸	۱۳۹۶۰۹	۱۴۹۵۷۳	۲۸۹۱۸۲	۱۳۹۷-۱۳۹۸
۱۲۰۳۴	۲۲۶۰	۲۸۷۷	۸۸۷۲	۱۴۵۲۹۱	۱۵۴۴۶۴	۲۹۹۷۵۵	۱۳۹۸-۱۳۹۹
۱۲۲۱۱	۲۲۷۳	۴۰۴۱	۱۱۶۹۰	۱۵۱۶۵۶	۱۶۰۴۸۰	۳۱۲۱۳۶	۱۳۹۹-۱۴۰۰
۱۲۳۶۳	۲۲۷۱	۵۰۱۵	۱۰۷۵۳	۱۵۸۲۷۵	۱۶۵۶۵۴	۳۲۳۹۲۹	۱۴۰۰-۱۴۰۱
۱۲۶	۳۷	۳۴	۱۱۹	۱۱۷۰	۱۳۲۸	۲۴۹۸	باخرز
۷۰	۲۱	۲۷	۷۹	۷۱۲	۷۰۰	۱۴۱۲	بجستان
۱۶۰	۳۷	۸۲	۱۶۵	۱۸۷۹	۱۸۱۴	۳۶۹۳	بردسکن
۱۷۹	۴۱	۶۳	۲۰۰	۱۹۶۹	۲۱۰۳	۴۰۷۲	بینالود
۲۷۷	۵۷	۱۰۴	۲۵۱	۳۰۹۰	۳۶۰۹	۶۶۹۹	تایباد
۴۷۶	۱۰۲	۱۷۵	۴۳۲	۵۸۱۸	۶۱۸۴	۱۲۰۰۲	تربت جام
۴۲۵	۸۴	۲۰۹	۳۹۴	۵۴۳۲	۵۵۹۱	۱۱۰۲۳	تربت حیدریه
۱۲۸	۳۷	۴۱	۱۰۷	۱۲۷۰	۱۲۸۵	۲۵۵۵	جغتای
۱۴۰	۳۶	۴۴	۱۴۵	۱۴۵۷	۱۵۰۴	۲۹۶۱	جوین
۱۹۵	۳۸	۷۸	۱۸۶	۲۴۲۰	۲۶۶۵	۵۰۸۵	چناران
۱۱۱	۳۱	۵۹	۱۵۳	۱۲۳۶	۱۱۵۱	۲۳۸۷	خلیل آباد
۳۹۶	۹۶	۱۴۰	۳۶۴	۴۰۶۵	۴۳۸۲	۸۴۴۷	خواف
۸۷	۲۳	۳۱	۹۹	۷۰۲	۸۲۱	۱۵۲۳	خوشاب
۴۱	۱۵	۱۴	۶۱	۳۵۰	۳۸۴	۷۳۴	داورزن
۱۷۰	۴۵	۹۱	۲۰۵	۱۶۹۷	۱۸۳۷	۳۵۳۴	درگز
۱۴۵	۴۳	۴۳	۱۶۸	۱۳۷۷	۱۵۸۸	۲۹۶۵	رشتخوار
۱۷۷	۴۴	۶۸	۱۶۹	۱۵۸۶	۱۹۳۳	۳۵۱۹	زاوه
۱۳۳	۳۲	۵۰	۱۵۳	۱۴۵۰	۱۵۶۷	۳۰۱۷	زبرخان
۵۳۹	۹۲	۲۵۴	۵۷۹	۶۹۸۹	۷۱۳۹	۱۴۱۲۸	سبزوار
۲۲۱	۶۱	۷۶	۲۰۳	۲۱۷۳	۲۵۷۷	۴۷۵۰	سرخس
۷۳	۲۴	۲۱	۸۷	۵۷۲	۶۲۷	۱۱۹۹	ششتمد
۱۱۶	۳۹	۳۵	۱۱۳	۱۰۸۷	۱۲۳۹	۲۳۲۶	صالح آباد
۱۹۷	۳۹	۸۲	۱۸۹	۲۴۴۹	۲۶۲۵	۵۰۷۴	فریمان
۱۰۴	۲۹	۳۲	۱۰۷	۹۷۹	۱۱۱۰	۲۰۸۹	فیروزه
۳۸۳	۸۵	۱۴۱	۳۵۴	۴۱۶۶	۴۵۳۳	۸۶۹۹	قوچان
۲۸۲	۵۰	۱۵۰	۲۷۷	۳۷۷۰	۳۸۶۶	۷۶۳۶	کاشمر
۹۸	۲۹	۳۴	۸۸	۸۵۲	۹۰۵	۱۷۵۷	کلات
۵۷	۱۸	۲۸	۷۲	۵۴۰	۵۸۸	۱۱۲۸	کوهسرخ
۱۸۲	۳۳	۷۴	۱۷۹	۲۵۳۱	۲۵۱۰	۵۰۴۱	گلبهار
۱۹۴	۴۴	۹۸	۱۸۸	۲۰۹۸	۲۲۰۲	۴۳۰۰	گناباد
۵۵۸۵	۷۴۰	۲۲۵۷	۴۰۱۴	۸۰۹۸۸	۸۳۵۲۴	۱۶۴۵۱۲	مشهد
۱۰۹	۲۹	۴۱	۱۰۳	۱۱۲۶	۱۲۰۰	۲۳۲۶	مه ولات
۷۸۷	۱۴۰	۳۳۹	۷۵۰	۱۰۳۷۵	۱۰۵۶۳	۲۰۸۲۸	نیشابور

(۱) بدون دوره بزرگسال می باشد.

ماخذ - اداره کل آموزش و پرورش خراسان رضوی.

۱۲-۱۷-دانش آموزان، کارکنان و امکانات آموزشی دوره دوم متوسطه (۱)

کلاس	مدرسه	کارکنان آموزشی		دانش آموزان			سال تحصیلی و شهرستان
		مدیریت و کیفیت بخشی	معلم	دختر	پسر	جمع	
۱۳۴۵۱	۲۱۵۷	۱۰۱۴۱	۱۶۶۳۹	۱۵۹۳۵۹	۱۴۹۹۹۹	۳۰۹۳۵۸	۱۳۸۵-۱۳۸۶
۱۵۷۶	۵۸۰	۱۱۱۷۲	۱۵۲۳۶	۱۳۰۸۰۸	۱۳۵۰۹۴	۲۶۵۹۰۲	۱۳۹۰-۱۳۹۱
۹۶۱۹	۱۴۴۱	۲۵۱۶	۲۰۰۱۲	۸۱۷۵۷	۹۰۶۵۹	۱۷۹۴۱۶	۱۳۹۵-۱۳۹۶
۸۸۳۱	۱۴۱۱	۸۲۲۴	۱۱۷۴۳	۹۰۲۶۸	۸۸۳۱۰	۱۷۸۵۷۸	۱۳۹۶-۱۳۹۷
۱۰۵۴۳	۱۴۳۱	۵۵۴۹	۱۱۸۶۹	۱۰۰۶۵۱	۱۰۷۴۸۳	۲۰۸۱۳۴	۱۳۹۷-۱۳۹۸
۱۰۷۹۹	۱۴۵۶	۶۴۶۱	۱۲۷۸۴	۱۰۵۴۱۶	۱۱۰۰۷۴	۲۱۵۴۹۰	۱۳۹۸-۱۳۹۹
۱۱۲۰۲	۱۵۱۱	۵۷۵۰	۲۴۷۱۹	۱۱۲۱۱۱	۱۱۷۴۳۷	۲۲۹۵۴۸	۱۳۹۹-۱۴۰۰
۱۱۱۳۱	۱۴۹۰	۶۴۴۶	۱۵۷۷۷	۱۱۶۶۰۳	۱۱۷۰۸۹	۲۳۳۶۹۲	۱۴۰۰-۱۴۰۱
۸۱	۱۵	۶۹	۱۸۳	۷۴۷	۹۰۱	۱۶۴۸	باخرز
۵۹	۱۱	۵۹	۱۵۲	۵۲۷	۵۳۶	۱۰۶۳	بجستان
۱۲۷	۲۳	۱۰۲	۲۳۰	۱۳۰۰	۱۳۴۵	۲۶۴۵	بردسکن
۱۱۶	۱۲	۷۴	۲۳۵	۱۳۰۶	۱۰۷۳	۲۳۷۹	بینالود
۱۹۶	۳۹	۱۲۳	۳۸۴	۱۸۸۳	۲۲۴۴	۴۱۲۷	تایباد
۳۷۱	۶۵	۲۰۶	۴۵۳	۳۷۸۸	۴۰۸۰	۷۸۶۸	تربت جام
۴۱۶	۵۰	۲۹۱	۶۶۱	۴۱۱۷	۴۶۴۴	۸۷۶۱	تربت حیدریه
۱۰۴	۲۳	۸۰	۲۵۷	۷۷۱	۸۶۱	۱۶۳۲	جغتای
۱۱۱	۲۱	۸۶	۲۶۴	۹۹۸	۱۱۰۴	۲۱۰۲	جوین
۱۷۷	۳۱	۱۰۳	۲۷۳	۱۵۲۹	۱۷۴۴	۳۲۷۳	چناران
۸۵	۱۷	۷۴	۱۵۷	۷۶۷	۷۰۹	۱۴۷۶	خلیل آباد
۲۹۲	۵۵	۱۷۶	۵۶۳	۲۵۶۰	۳۲۱۵	۵۷۷۵	خواف
۶۲	۲۰	۶۶	۱۴۸	۴۶۰	۴۱۵	۸۷۵	خوشاب
۳۷	۱۰	۲۵	۹۲	۳۰۳	۱۹۹	۵۰۲	داورزن
۱۷۱	۲۴	۱۶۵	۳۲۸	۱۳۴۷	۱۴۳۰	۲۷۷۷	درگز
۱۱۴	۲۶	۷۴	۲۶۳	۸۲۰	۹۸۴	۱۸۰۴	رشتخوار
۹۵	۱۷	۷۸	۲۸۳	۸۷۷	۱۱۸۹	۲۰۶۶	زاوله
۹۹	۱۷	۷۱	۲۱۷	۹۷۵	۸۹۳	۱۸۶۸	زبرخان
۵۱۸	۶۴	۳۱۴	۷۱۸	۵۵۶۱	۵۲۰۶	۱۰۷۶۷	سبزوار
۱۶۱	۳۱	۱۱۸	۳۵۲	۱۳۵۲	۱۷۰۳	۳۰۵۵	سرخس
۵۱	۱۱	۴۳	۱۲۳	۳۶۶	۴۲۵	۷۹۱	ششتمد
۵۵	۱۲	۵۶	۲۲۸	۵۰۶	۵۶۸	۱۰۷۴	صالح آباد
۱۵۰	۲۸	۹۶	۲۵۲	۱۵۰۱	۱۷۷۳	۳۲۷۴	فریمان
۸۳	۱۵	۷۹	۱۹۱	۶۸۳	۷۴۵	۱۴۲۸	فیروزه
۳۵۹	۵۷	۲۱۵	۴۰۰	۳۲۷۹	۳۳۹۲	۶۶۷۱	قوچان
۲۵۸	۳۲	۱۵۲	۳۸۶	۲۸۱۳	۲۹۳۲	۵۷۴۵	کاشمر
۸۹	۱۶	۷۸	۲۰۸	۶۷۳	۸۱۷	۱۴۹۰	کلات
۴۳	۱۱	۳۵	۱۳۸	۳۸۴	۳۴۴	۷۲۸	کوهسرخ
۱۷۱	۲۰	۸۴	۲۹۲	۱۸۶۸	۱۵۷۲	۳۴۴۰	گلبهار
۲۰۳	۲۸	۱۸۳	۲۹۷	۱۸۷۶	۱۸۸۷	۳۷۶۳	گناباد
۵۴۳۹	۵۷۴	۲۵۵۲	۵۸۹۸	۶۲۲۰۷	۵۹۴۶۶	۱۲۱۶۷۳	مشهد
۱۰۶	۲۱	۷۱	۱۷۹	۸۴۷	۸۵۷	۱۷۰۴	مه ولات
۷۳۲	۹۴	۴۴۸	۹۷۲	۷۶۱۲	۷۸۳۶	۱۵۴۴۸	نیشابور

(۱) بدون دوره بزرگسال می باشد.

ماخذ - اداره کل آموزش و پرورش خراسان رضوی.

۱۳-۱۷-دانش آموزان دوره دوم متوسطه برحسب پایه و شاخه تحصیلی و شهرستان: سال تحصیلی ۱۴۰۰-۱۴۰۱

کل						شهرستان
کار و دانش		فنی و حرفه ای		متوسطه نظری		
دختر	پسر	دختر	پسر	دختر	پسر	
۲۵۲۶۶	۳۵۹۶۴	۱۶۴۷۵	۲۲۱۸۶	۷۴۸۶۲	۵۸۹۳۹	کل استان
۱۵۵	۳۲۲	.	.	۵۹۲	۵۷۹	باخرز
۶۷	۸۵	۱۲۲	۱۵۳	۳۳۸	۲۹۸	بجستان
۲۳۱	۴۲۷	۱۴۳	۱۸۹	۹۲۶	۷۲۹	بردسکن
۵۴۲	۵۴۰	۱۲۴	.	۶۴۰	۵۳۳	بینالود
۳۲۰	۷۴۴	۲۱۹	۳۴۱	۱۳۴۴	۱۱۵۹	تایباد
۷۲۸	۱۰۳۱	۲۳۱	۶۸۴	۲۸۲۹	۲۳۶۵	تربت جام
۶۴۶	۱۱۴۴	۵۰۸	۹۳۹	۲۹۶۳	۲۵۶۱	تربت حیدریه
۱۶۵	۳۷۰	.	.	۶۰۶	۴۹۱	جغتای
۲۰۲	۲۵۸	۴۹	۲۷۸	۷۴۷	۵۶۸	جوین
۴۵۸	۵۴۰	۲۵۵	۳۲۳	۸۱۶	۸۸۱	چناران
۳۲۶	۳۰۲	.	۱۰۱	۴۴۱	۳۰۶	خلیل آباد
۲۷۲	۷۵۰	۱۷۶	۵۹۹	۲۱۱۲	۱۸۶۶	خواف
۱۵۵	۱۶۵	.	۳۰	۳۰۵	۲۲۰	خوشاب
۱۲۰	۱۱۴	.	.	۱۸۳	۸۵	داورزن
۲۴۳	۵۲۱	۲۳۸	۲۵۹	۸۶۶	۶۵۰	درگز
۱۰۳	۲۵۰	۱۷۸	۱۷۴	۵۳۹	۵۶۰	رشتخوار
۱۲۷	۳۳۱	۳۹	.	۷۱۱	۸۶۸	زاوه
۳۷۳	۳۹۷	۶۵	۱۱۷	۵۳۷	۳۷۹	زیرخان
۷۱۱	۱۰۲۲	۱۵۰۱	۱۵۲۵	۳۳۴۹	۲۶۵۹	سبزوار
۲۸۶	۶۱۷	۱۷۴	۴۱۸	۸۹۲	۶۶۸	سرخس
۱۱۹	۲۵۸	۳۵	.	۲۱۲	۱۶۷	ششتمد
۱۵۲	۲۰۶	.	۵۰	۳۵۴	۳۱۲	صالح آباد
۲۹۰	۶۳۳	۳۰۲	۳۸۷	۹۰۹	۷۵۳	فریمان
۱۹۷	۲۶۲	۱۲	۱۸۷	۴۷۴	۲۹۶	فیروزه
۴۹۷	۶۹۹	۴۶۷	۶۴۵	۲۳۱۵	۲۰۴۸	قوچان
۵۴۱	۸۴۱	۳۴۸	۵۸۲	۱۹۲۴	۱۵۰۹	کاشمر
۱۱۷	۲۲۰	۵۱	۱۲۵	۵۰۵	۴۷۲	کلات
۱۳۱	۱۵۵	.	.	۲۵۳	۱۸۹	کوهسرخ
۴۰۵	۵۹۵	۲۷۱	۲۶۳	۱۱۹۲	۷۱۴	گلبهار
۲۴۵	۳۹۸	۳۳۸	۵۷۶	۱۲۹۳	۹۱۳	گناباد
۱۴۴۶۸	۱۹۱۵۳	۹۶۳۳	۱۱۵۱۵	۳۸۱۰۶	۲۸۷۹۸	مشهد
۱۷۹	۲۲۰	۸۳	۱۴۸	۵۸۵	۴۸۹	مه ولات
۱۶۹۵	۲۴۰۴	۹۱۳	۱۵۷۸	۵۰۰۴	۳۸۵۴	نیشابور

۱۳-۱۷-دانش آموزان دوره دوم متوسطه برحسب پایه و شاخه تحصیلی و شهرستان: سال تحصیلی ۱۴۰۰-۱۴۰۱ (دنباله)

پایه دهم						شهرستان
کار و دانش		فنی و حرفه ای		متوسطه نظری		
دختر	پسر	دختر	پسر	دختر	پسر	
۱۰۴۸۸	۱۳۸۱۸	۶۳۶۸	۸۱۶۱	۲۶۳۳۴	۲۰۰۶۹	کل استان
۶۸	۱۱۴	۰	۰	۲۴۳	۲۱۲	باخرز
۳۶	۲۷	۵۱	۵۱	۱۱۲	۸۹	بجستان
۱۰۴	۱۹۰	۷۰	۷۴	۳۳۱	۲۴۵	بردسکن
۲۱۴	۲۴۵	۵۸	۰	۱۹۳	۱۷۷	بینالود
۱۴۶	۳۰۴	۸۹	۱۲۱	۴۶۱	۴۳۲	تایباد
۳۲۲	۳۷۲	۹۴	۲۷۴	۱۰۳۲	۸۵۴	تربت جام
۳۱۰	۴۳۵	۲۰۳	۳۴۷	۹۸۴	۸۶۱	تربت حیدریه
۷۵	۱۲۹	۰	۰	۲۴۹	۱۷۷	جغتای
۹۷	۷۸	۲۱	۱۰۵	۲۶۲	۱۹۲	جوین
۱۷۷	۲۱۱	۱۰۰	۱۱۴	۳۰۷	۳۴۳	چناران
۱۴۶	۱۱۳	۰	۴۱	۱۵۴	۹۶	خلیل آباد
۹۹	۲۷۱	۶۵	۲۳۶	۸۰۵	۶۹۶	خواف
۴۴	۶۲	۰	۹	۱۳۸	۸۸	خوشاب
۴۴	۳۳	۰	۰	۵۵	۳۳	داورزن
۱۰۱	۱۸۶	۸۷	۹۲	۳۰۷	۲۲۵	درگز
۲۰	۱۰۲	۹۵	۵۴	۱۹۴	۱۸۶	رشتخوار
۴۷	۱۰۸	۱۴	۰	۲۷۸	۳۲۲	زاوه
۱۵۱	۱۸۶	۳۲	۳۸	۱۹۷	۱۴۱	زیرخان
۲۹۳	۴۰۷	۵۸۸	۵۷۴	۱۱۴۰	۹۲۸	سبزوار
۱۱۲	۲۳۰	۷۸	۱۵۷	۳۰۸	۲۳۷	سرخس
۷۰	۸۶	۸	۰	۸۲	۷۷	ششتمد
۶۰	۷۲	۰	۲۱	۱۳۱	۱۱۶	صالح آباد
۱۱۳	۲۳۰	۱۰۲	۱۴۷	۳۳۰	۲۶۷	فریمان
۸۵	۹۵	۱۲	۸۶	۱۷۲	۹۲	فیروزه
۲۱۴	۲۶۷	۱۷۷	۲۵۷	۸۰۰	۶۳۳	قوچان
۲۴۶	۳۱۵	۱۴۸	۲۲۱	۶۷۰	۵۱۱	کاشمر
۵۵	۷۶	۱۴	۴۳	۱۶۷	۱۳۵	کلات
۶۳	۷۱	۰	۰	۸۴	۵۷	کوهسرخ
۱۷۹	۲۳۸	۹۴	۱۰۰	۴۴۱	۲۳۴	گلبهار
۷۷	۱۴۳	۱۰۶	۲۱۰	۴۴۷	۲۹۹	گناباد
۵۹۴۹	۷۳۷۷	۳۵۹۹	۴۱۲۶	۱۳۳۰۸	۹۶۲۵	مشهد
۶۵	۸۱	۲۸	۴۶	۲۰۱	۱۸۸	مه ولات
۷۰۶	۹۶۴	۳۳۵	۶۱۷	۱۷۵۱	۱۳۰۱	نیشابور

۱۳-۱۷-دانش آموزان دوره دوم متوسطه برحسب پایه و شاخه تحصیلی و شهرستان: سال تحصیلی ۱۴۰۰-۱۴۰۱ (دنباله)

پایه یازدهم						شهرستان
کار و دانش		فنی و حرفه ای		متوسطه نظری		
دختر	پسر	دختر	پسر	دختر	پسر	
۱۰۰۶	۱۱۷۹۳	۵۴۶۱	۷۴۹۲	۲۴۶۴۴	۱۹۹۳۱	کل استان
۴۹	۱۱۴	۰	۰	۱۷۱	۱۸۸	باخرز
۱۶	۲۷	۴۰	۵۶	۱۱۰	۱۰۷	بجستان
۵۹	۱۰۷	۳۷	۷۱	۳۰۵	۲۴۰	بردسکن
۱۶۱	۱۵۵	۳۸	۰	۲۰۰	۱۶۸	بینالود
۹۷	۲۵۱	۵۷	۹۷	۴۶۶	۴۲۷	تایباد
۲۰۸	۳۱۵	۶۸	۲۱۲	۹۸۹	۷۹۳	ترت جام
۱۸۹	۴۰۵	۱۷۵	۳۰۴	۹۵۰	۸۴۶	ترت حیدریه
۵۱	۱۳۸	۰	۰	۲۱۴	۱۸۰	جغتای
۶۱	۹۷	۱۴	۹۵	۲۱۲	۱۹۸	جوین
۱۵۹	۲۰۱	۹۱	۱۱۱	۲۶۸	۲۸۰	چناران
۱۰۵	۱۰۶	۰	۳۰	۱۴۸	۱۱۳	خلیل آباد
۹۴	۲۵۸	۵۳	۱۸۶	۶۸۶	۶۰۷	خواف
۴۳	۵۲	۰	۱۰	۹۱	۷۶	خوشاب
۳۹	۴۰	۰	۰	۶۷	۳۱	داورزن
۷۷	۱۷۲	۷۸	۸۵	۲۹۶	۲۱۹	درگز
۵۱	۹۳	۵۳	۶۴	۱۷۶	۱۸۹	رشتخوار
۳۸	۱۲۲	۹	۰	۲۳۸	۲۹۲	زاوه
۱۲۳	۱۱۰	۲۰	۴۴	۱۸۰	۱۲۰	زیرخان
۲۰۶	۳۳۰	۴۸۵	۵۰۰	۱۱۰۸	۸۸۶	سبزوار
۸۰	۱۸۷	۵۴	۱۵۱	۲۹۸	۲۲۴	سرخس
۳۰	۹۹	۱۶	۰	۶۶	۴۹	ششتمد
۷۲	۶۹	۰	۱۵	۱۲۸	۱۰۴	صالح آباد
۱۰۹	۲۰۶	۱۰۹	۱۲۴	۲۸۳	۲۴۴	فریمان
۶۰	۹۴	۰	۶۷	۱۷۳	۱۱۴	فیروزه
۱۴۵	۲۱۷	۱۵۷	۲۱۵	۷۴۹	۷۲۲	قوچان
۱۷۱	۲۷۸	۱۱۴	۱۸۳	۶۴۰	۵۳۵	کاشمر
۳۶	۷۹	۲۲	۲۵	۱۹۰	۱۷۰	کلات
۴۱	۴۲	۰	۰	۸۳	۸۴	کوهسرخ
۱۴۳	۲۲۰	۱۰۳	۹۰	۳۶۲	۲۱۶	گلبهار
۹۸	۱۳۱	۱۲۴	۱۷۹	۴۳۹	۲۷۸	گناباد
۴۵۷۷	۶۲۳۷	۳۲۲۴	۳۹۶۶	۱۲۵۲۰	۹۷۹۸	مشهد
۶۹	۶۹	۲۷	۴۶	۱۹۴	۱۴۷	مه ولات
۵۴۹	۷۷۲	۲۹۳	۵۵۶	۱۶۴۴	۱۲۸۶	نیشابور

۱۳-۱۷-دانش آموزان دوره دوم متوسطه برحسب پایه و شاخه تحصیلی و شهرستان: سال تحصیلی ۱۴۰۰-۱۴۰۱ (دنباله)

پایه دوازدهم						شهرستان
کار و دانش		فنی و حرفه ای		متوسطه نظری		
دختر	پسر	دختر	پسر	دختر	پسر	
۶۷۷۲	۱۰۳۵۳	۴۷۴۶	۶۵۳۳	۲۳۸۱۴	۱۸۹۳۹	کل استان
۳۸	۹۴	.	.	۱۷۸	۱۷۹	باخرز
۱۵	۳۱	۳۱	۴۶	۱۱۶	۱۰۲	بجستان
۶۸	۱۳۰	۳۶	۴۴	۲۹۰	۲۴۴	بردسکن
۱۶۷	۱۴۰	۲۸	.	۲۴۷	۱۸۸	بینالود
۷۷	۱۸۹	۷۳	۱۲۳	۴۱۷	۳۰۰	تایباد
۱۹۸	۳۴۴	۶۹	۱۹۸	۸۰۸	۷۱۸	ترت جام
۱۴۷	۳۰۴	۱۳۰	۲۸۸	۱۰۲۹	۸۵۴	ترت حیدریه
۳۹	۱۰۳	.	.	۱۴۳	۱۳۴	جغتای
۴۴	۸۳	۱۴	۷۸	۲۷۳	۱۷۸	جوین
۱۲۲	۱۲۸	۶۴	۹۸	۲۴۱	۲۵۸	چناران
۷۵	۸۳	.	۳۰	۱۳۹	۹۷	خلیل آباد
۷۹	۲۲۱	۵۸	۱۷۷	۶۲۱	۵۶۳	خواف
۶۸	۵۱	.	۱۱	۷۶	۵۶	خوشاب
۳۷	۴۱	.	.	۶۱	۲۱	داورزن
۶۵	۱۶۳	۷۳	۸۲	۲۶۳	۲۰۶	درگز
۳۲	۵۵	۳۰	۵۶	۱۶۹	۱۸۵	رشتخوار
۴۲	۹۱	۱۶	.	۱۹۵	۲۵۴	زاوه
۹۹	۱۰۱	۱۳	۳۵	۱۶۰	۱۱۸	زبرخان
۲۱۲	۲۸۵	۴۲۸	۴۵۱	۱۱۰۱	۸۴۵	سبزوار
۹۴	۲۰۰	۴۲	۱۱۰	۲۸۶	۲۰۷	سرخس
۱۹	۷۳	۱۱	.	۶۴	۴۱	ششتمد
۲۰	۶۵	.	۱۴	۹۵	۹۲	صالح آباد
۶۸	۱۹۷	۹۱	۱۱۶	۲۹۶	۲۴۲	فریمان
۵۲	۷۳	.	۳۴	۱۲۹	۹۰	فیروزه
۱۳۸	۲۱۵	۱۳۳	۱۷۳	۷۶۶	۶۹۳	قوچان
۱۲۴	۲۴۸	۸۶	۱۷۸	۶۱۴	۴۶۳	کاشمر
۲۶	۶۵	۱۵	۴۷	۱۴۸	۱۶۷	کلات
۲۷	۴۲	.	.	۸۶	۴۸	کوهسرخ
۸۳	۱۳۷	۷۴	۷۳	۳۸۹	۲۶۴	گلبهار
۷۰	۱۲۴	۱۰۸	۱۸۷	۴۰۷	۳۳۶	گناباد
۳۹۴۲	۵۵۳۹	۲۸۱۰	۳۴۲۳	۱۲۲۷۸	۹۳۷۵	مشهد
۴۵	۷۰	۲۸	۵۶	۱۹۰	۱۵۴	مه ولات
۴۴۰	۶۶۸	۲۸۵	۴۰۵	۱۶۰۹	۱۲۶۷	نیشابور

ماخذ - اداره کل آموزش و پرورش خراسان رضوی .

۱۴-۱۷-دانش آموزان و امکانات آموزشی دوره اول متوسطه بزرگسال

کلاس	مدرسه	دانش آموز			سال تحصیلی و شهرستان
		زن	مرد	جمع	
۱۷۳	۴۴	۲۱۸۳	۱۸۷۷	۴۰۶۰	۱۳۸۵-۱۳۸۶
۱۶۲	۵۵	۸۹۲	۸۳۵	۱۷۲۷	۱۳۹۰-۱۳۹۱
۲۲۷	۹۳	۹۲۱	۱۰۱۳	۱۹۳۴	۱۳۹۵-۱۳۹۶
۲۳۶	۱۰۲	۱۰۹۸	۱۲۰۲	۲۳۰۰	۱۳۹۶-۱۳۹۷
۲۰۶	۹۵	۸۷۷	۸۰۱	۱۶۷۸	۱۳۹۷-۱۳۹۸
۱۸۴	۱۱۷	۱۰۰۰	۱۴۱۳	۲۴۱۳	۱۳۹۸-۱۳۹۹
۱۴	۸	۱۰۵	۱۱۲	۲۱۷	۱۳۹۹-۱۴۰۰
۲۴۴	۱۷۱	۱۸۶۳	۲۵۱۰	۴۳۷۳	۱۴۰۰-۱۴۰۱
۱	۱	۱	۰	۱	باخرز
۲	۲	۰	۱	۱	بجستان
۲	۲	۱۷	۱۳	۳۰	بردسکن
۲	۲	۹	۱۶	۲۵	بینالود
۰	۰	۰	۰	۰	تایباد
۱۷	۱۰	۱۵۸	۱۷۶	۳۳۴	تریت جام
۱۲	۱۱	۱۱۲	۱۱۷	۲۲۹	تریت حیدریه
۱	۱	۰	۱	۱	جغتای
۰	۰	۰	۰	۰	جوین
۷	۶	۵۷	۷۸	۱۳۵	چناران
۲	۲	۲۹	۱	۳۰	خلیل آباد
۲	۲	۲	۲۷	۲۹	خواف
۱	۱	۰	۰	۰	خوشاب
۰	۰	۰	۰	۰	داورزن
۲	۲	۰	۱	۱	درگز
۱	۱	۲	۲	۴	رشتخوار
۳	۳	۳	۱۴	۱۷	زاوه
۱	۱	۸	۰	۸	زبرخان
۱۸	۷	۹۶	۲۷۸	۳۷۴	سبزوار
۵	۲	۳۰	۷۴	۱۰۴	سرخس
۰	۰	۰	۰	۰	ششتمد
۴	۴	۱۶	۱۰	۲۶	صالح آباد
۷	۶	۵۳	۸۲	۱۳۵	فریمان
۱	۱	۴	۰	۴	فیروزه
۹	۷	۲۸	۱۴۸	۱۷۶	قوچان
۵	۵	۲۶	۲۴	۵۰	کاشمر
۲	۲	۹	۱۷	۲۶	کلات
۰	۰	۰	۰	۰	کوهسرخ
۲	۲	۷	۰	۷	گلبهار
۴	۴	۶	۱۰	۱۶	گناباد
۱۰۷	۶۹	۱۰۳۹	۱۱۱۷	۲۱۵۶	مشهد
۲	۲	۷	۵	۱۲	مه ولات
۲۲	۱۳	۱۴۴	۲۹۸	۴۴۲	نیشابور

ماخذ - اداره کل آموزش و پرورش خراسان رضوی .

۱۵-۱۷-دانش آموزان و امکانات آموزشی دوره دوم متوسطه بزرگسال

کلاس	مدرسه	دانش آموز			سال تحصیلی و شهرستان
		زن	مرد	جمع	
۱۶۴۸	۳۴۶	۱۴۴۶۸	۱۷۵۰۰	۳۱۹۶۸ ۱۳۸۵-۱۳۸۶
۱۵۶۳	۲۹۸	۷۷۲۸	۱۴۰۷۷	۲۱۸۰۵ ۱۳۹۰-۱۳۹۱
۲۵۳۶	۴۳۳	۸۱۹۰	۱۳۱۱۵	۲۱۳۰۵ ۱۳۹۵-۱۳۹۶
۲۹۴۵	۴۵۴	۹۳۷۷	۱۵۲۲۴	۲۴۶۰۱ ۱۳۹۶-۱۳۹۷
۲۵۳۱	۳۸۶	۷۱۷۸	۶۹۸۷	۱۴۱۶۵ ۱۳۹۷-۱۳۹۸
۲۳۰۴	۵۲۶	۹۵۵۱	۱۲۶۹۰	۲۲۲۴۱ ۱۳۹۸-۱۳۹۹
۱۶۹	۱۱۳۰	۲۷۴۸	۴۵۵۶	۷۳۰۴ ۱۳۹۹-۱۴۰۰
۱۵۱۰	۵۶۹	۱۳۳۶۹	۱۶۸۰۶	۳۰۰۷۵ ۱۴۰۰-۱۴۰۱
۱۱	۸	۷۶	۱۵۴	۲۳۰ باخرز
۷	۶	۵۷	۸۲	۱۳۹ بجستان
۱۲	۱۲	۱۰۸	۱۳۴	۲۴۲ بردسکن
۴	۴	۹	۵۶	۶۵ بینالود
۱۲	۶	۱۲۷	۱۲۳	۲۵۰ تایباد
۶۶	۲۶	۴۹۴	۸۴۱	۱۳۳۵ تربت جام
۸۱	۳۰	۶۶۳	۹۶۹	۱۶۳۲ تربت حیدریه
۳	۳	۱۵	۰	۱۵ جغتای
۱۸	۶	۷۲	۲۹۵	۳۶۷ جوین
۳۶	۲۲	۲۶۸	۴۶۸	۷۳۶ چناران
۱۰	۷	۱۸۷	۱۲	۱۹۹ خلیل آباد
۲۸	۱۲	۱۷۵	۳۹۰	۵۶۵ خواف
۴	۴	۱۸	۱۵	۳۳ خوشاب
۱	۱	۷	۰	۷ داورزن
۱۲	۱۲	۸۸	۱۵۸	۲۴۶ درگز
۱۴	۱۱	۷۱	۲۲۱	۲۹۲ رشتخوار
۱۷	۱۰	۱۱۴	۲۲۲	۳۳۶ زاوه
۳	۳	۴۹	۱۲	۶۱ زبرخان
۷۴	۲۲	۶۳۰	۸۵۱	۱۴۸۱ سبزوار
۳۱	۱۱	۲۴۲	۳۷۹	۶۲۱ سرخس
۰	۰	۰	۰	۰ ششتمد
۵	۳	۴۵	۵۶	۱۰۱ صالح آباد
۲۳	۲۲	۱۸۴	۲۷۴	۴۵۸ فریمان
۳	۳	۱۲	۵	۱۷ فیروزه
۵۵	۲۴	۳۴۷	۷۶۶	۱۱۱۳ قوچان
۲۲	۱۵	۲۸۳	۱۵۳	۴۳۶ کاشمر
۹	۷	۸۰	۸۹	۱۶۹ کلات
۴	۴	۱۳	۱۱	۲۴ کوهسرخ
۹	۵	۶۰	۱۰۵	۱۶۵ گلبهار
۲۷	۱۶	۱۸۹	۳۵۴	۵۴۳ گناباد
۷۷۳	۲۱۶	۷۴۲۳	۸۰۴۰	۱۵۴۶۳ مشهد
۱۱	۱۰	۱۲۴	۹۷	۲۲۱ مه ولات
۱۲۵	۲۸	۱۰۳۹	۱۴۷۴	۲۵۱۳ نیشابور

ماخذ - اداره کل آموزش و پرورش خراسان رضوی .

۱۶-۱۷- تعداد قبول شدگان دوره ابتدایی و دوره اول متوسطه بر حسب جنس

دوره اول متوسطه			ابتدایی			سال تحصیلی و شهرستان
دختر	پسر	جمع	دختر	پسر	جمع	
...	...	۹۵۵۳۰	۱۰۰۹۷۸	۱۳۸۵-۱۳۸۶
...	...	۸۲۸۸۷	۹۳۶۳۶	۱۳۹۰-۱۳۹۱
۴۰۱۷۴	۴۳۰۶۴	۸۳۲۳۸	۴۵۷۹۴	۴۷۷۵۲	۹۳۵۴۶	۱۳۹۵-۱۳۹۶
۴۲۴۹۸	۴۴۶۵۶	۸۷۱۵۴	۵۱۴۳۳	۵۳۵۸۷	۱۰۵۰۲۰	۱۳۹۶-۱۳۹۷
۴۲۷۷۶	۴۵۱۸۰	۸۷۹۵۶	۱۳۹۷-۱۳۹۸
...	۱۳۹۸-۱۳۹۹
۴۶۲۷۲	۴۷۳۶۵	۹۳۶۱۷	۳۵۷۷۸۲	۳۶۶۱۸۰	۷۲۳۹۶۲	۱۳۹۹-۱۴۰۰
...	باخرز
...	بجستان
...	بردسکن
...	بینالود
...	تایباد
...	ترت جام
...	ترت حیدریه
...	جغتای
...	جوین
...	چناران
...	خلیل آباد
...	خواف
...	خوشاب
...	داورزن
...	درگز
...	رشتخوار
...	زاهه
...	زبرخان
...	سبزوار
...	سرخس
...	ششتمد
...	صالح آباد
...	فریمان
...	فیروزه
...	قوچان
...	کاشمر
...	کلات
...	کوهسرخ
...	گلبهار
...	گناباد
...	مشهد
...	مه ولات
...	نیشابور

ماخذ - اداره کل آموزش و پرورش خراسان رضوی.

- وزارت آموزش و پرورش. مرکز برنامه ریزی، منابع انسانی و امور اداری.

۱۷-۱۷- فارغ التحصیلان دوره دوم متوسطه (پایه دوازدهم) برحسب شاخه تحصیلی و جنس

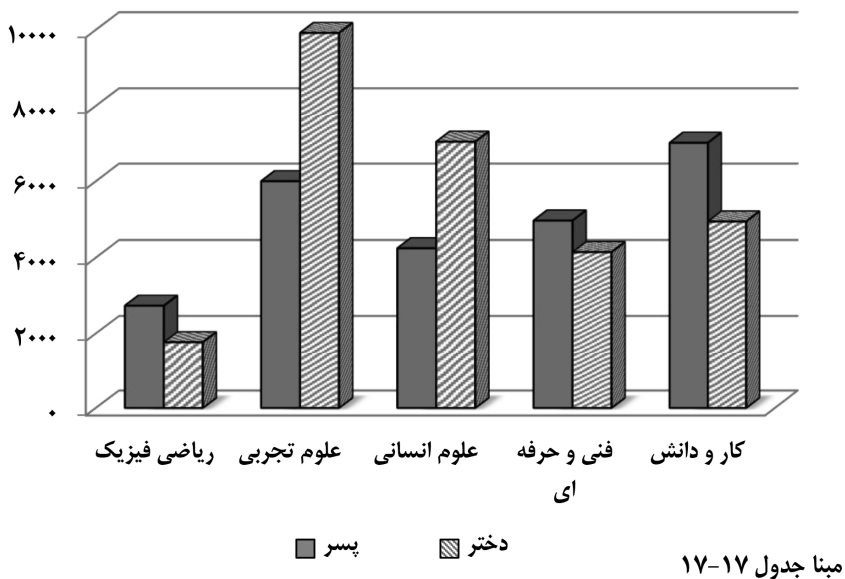
متوسطه نظری				جمع			سال تحصیلی و شهرستان
علوم تجربی		ریاضی و فیزیک		دختر	پسر	جمع	
دختر	پسر	دختر	پسر				
۱۰۱۹۹	۳۸۸۸	۵۱۰۵	۶۰۰۲	۳۶۶۸۲	۲۶۹۸۳	۶۳۶۶۵	۱۳۸۵-۱۳۸۶
۸۸۱۴	۳۴۵۸	۳۳۷۸	۴۷۸۲	۱۹۴۲۰	۱۲۲۲۳	۳۱۶۴۳	۱۳۹۰-۱۳۹۱
۹۲۶۹	۵۳۷۴	۲۰۸۶	۳۳۶۰	۱۷۰۱۰	۱۱۴۱۳	۲۸۴۲۳	۱۳۹۵-۱۳۹۶
۱۰۵۰۵	۶۴۵۸	۱۷۹۷	۳۰۴۴	۲۵۲۳۹	۲۰۴۱۹	۴۵۶۵۸	۱۳۹۶-۱۳۹۷
۱۰۲۵۶	۶۳۶۴	۲۲۲۹	۳۳۲۹	۲۵۶۰۶	۲۰۹۳۲	۴۶۵۳۸	۱۳۹۷-۱۳۹۸
۹۹۰۱	۶۰۱۵	۱۷۴۸	۲۷۱۱	۲۷۵۲۷	۲۵۱۸۷	۵۲۷۱۴	۱۳۹۸-۱۳۹۹
۹۹۳۰	۶۰۰۳	۱۷۷۰	۲۷۳۸	۲۷۸۳۳	۲۴۹۷۱	۵۲۷۹۴	۱۳۹۹-۱۴۰۰
۵۱	۳۸	۰	۰	۱۳۵	۱۳۸	۲۷۳	باخرز
۴۹	۴۷	۲	۸	۱۲۰	۱۱۵	۲۳۵	بجستان
۱۳۱	۱۰۴	۵	۰	۲۹۱	۳۲۹	۶۲۰	بردسکن
۸۷	۴۸	۳۶	۳۹	۳۲۶	۲۲۰	۵۴۶	بینالود
۱۵۳	۱۱۷	۹	۸	۳۹۷	۳۸۸	۷۸۵	تایباد
۳۱۹	۲۱۱	۱۵	۲۸	۷۶۰	۷۷۵	۱۵۳۵	تربت جام
۳۸۳	۲۹۸	۳۰	۵۲	۹۳۰	۱۰۵۷	۱۹۸۷	تربت حیدریه
۵۳	۴۰	۰	۱۲	۱۵۷	۱۷۲	۳۲۹	جغتای
۶۳	۳۷	۳	۶	۱۸۷	۱۹۶	۳۸۳	جوین
۶۵	۴۵	۲۰	۲۱	۳۲۵	۳۳۴	۶۵۹	چناران
۷۴	۳۵	۹	۵	۱۹۹	۱۷۲	۳۷۱	خلیل آباد
۲۵۵	۱۵۸	۲	۰	۴۸۸	۶۷۲	۱۱۶۰	خواف
۳۰	۳۷	۰	۰	۱۲۸	۱۰۹	۲۳۷	خوشاب
۱۸	۶	۰	۰	۵۳	۴۹	۱۰۲	داورزن
۱۲۵	۷۵	۱۳	۱۸	۳۲۴	۲۵۲	۵۷۶	درگز
۷۰	۲۱	۷	۴	۱۸۸	۱۹۶	۳۸۴	رشتخوار
۶۴	۶۴	۰	۰	۱۵۴	۲۳۹	۳۹۳	زاوه
۵۲	۳۰	۷	۱۲	۲۱۴	۱۹۹	۴۱۳	زیرخان
۵۲۵	۳۲۳	۱۰۳	۱۶۴	۱۴۳۱	۱۱۷۱	۲۶۰۲	سبزوار
۱۰۵	۵۰	۵	۱۷	۳۳۷	۳۶۰	۶۹۷	سرخس
۲۳	۸	۰	۲	۷۰	۸۳	۱۵۳	ششتمد
۱۳	۶	۰	۰	۹۶	۹۴	۱۹۰	صالح آباد
۱۰۲	۵۴	۸	۱۴	۳۴۲	۳۵۳	۶۹۵	فریمان
۳۹	۲۹	۰	۷	۱۵۳	۲۱۴	۳۶۷	فیروزه
۳۶۴	۱۸۴	۳۶	۵۱	۸۴۴	۶۸۴	۱۵۲۸	قوچان
۳۰۳	۲۱۵	۴۱	۵۸	۷۱۹	۶۹۴	۱۴۱۳	کاشمر
۲۹	۳۳	۰	۰	۱۵۲	۱۵۹	۳۱۱	کلات
۲۵	۷	۰	۰	۷۹	۴۷	۱۲۶	کوهسرخ
۱۳۱	۵۷	۲۷	۱۸	۴۱۷	۳۱۰	۷۲۷	گلبهار
۲۴۴	۱۵۱	۳۴	۵۹	۵۲۴	۴۴۵	۹۶۹	گناباد
۵۱۸۸	۳۰۳۱	۱۲۵۴	۱۹۵۷	۱۵۲۹۰	۱۲۸۹۰	۲۸۱۸۰	مشهد
۶۹	۳۹	۱۵	۱۰	۲۴۰	۱۷۵	۴۱۵	مه ولات
۷۰۸	۴۰۵	۸۹	۱۷۸	۱۷۵۳	۱۶۸۰	۳۴۳۳	نیشابور

۱۷-۱۷- فارغ التحصیلان دوره دوم متوسطه (بایه دوازدهم) برحسب شاخه تحصیلی و جنس (دنباله)

کاردانش		فنی و حرفه ای		متوسطه نظری		سال تحصیلی و شهرستان
دختر	پسر	دختر	پسر	علوم انسانی		
				دختر	پسر	
۷۳۸۹	۶۹۵۵	۳۷۶۵	۶۱۰۳	۱۰۲۲۴	۴۰۳۵۱۳۸۵-۱۳۸۶
-	-	۱۷۳۸	۲۰۳۰	۵۴۹۰	۱۹۵۳ ۱۳۹۰-۱۳۹۱
.	.	.	.	۵۶۵۵	۲۶۷۹ ۱۳۹۵-۱۳۹۶
۳۱۷۴	۳۳۰۰	۳۲۰۶	۴۲۰۳	۶۵۵۷	۳۴۱۴ ۱۳۹۶-۱۳۹۷
۳۲۰۱	۳۹۴۷	۳۲۵۵	۳۶۰۲	۶۶۶۵	۳۶۹۰ ۱۳۹۷-۱۳۹۸
۴۶۸۰	۶۸۱۹	۴۱۱۴	۵۲۳۸	۷۰۸۴	۴۴۰۴ ۱۳۹۸-۱۳۹۹
۴۹۴۹	۷۰۰۹	۴۱۴۷	۴۹۷۳	۷۰۳۷	۴۳۴۸ ۱۳۹۹-۱۴۰۰
۲۰	۴۵	.	.	۶۴	۵۵ باخرز
۱۴	۱۶	۱۳	۱۷	۴۲	۲۷ بجستان
۲۸	۹۶	۲۵	۴۱	۹۲	۸۸ بردسکن
۱۱۲	۱۰۲	۲۳	.	۶۸	۴۱ بینالود
۴۱	۱۰۹	۴۱	۴۰	۱۵۳	۱۱۴ تایباد
۱۵۵	۲۱۰	۵۲	۱۶۹	۲۱۹	۱۵۷ تربت جام
۱۲۸	۳۲۲	۱۱۵	۲۱۵	۲۷۴	۱۷۰ تربت حیدریه
۲۲	۷۴	.	.	۸۲	۴۶ جغتای
۵۳	۳۷	۹	۷۳	۵۹	۴۳ جوین
۱۰۵	۱۲۲	۳۹	۷۶	۹۶	۷۰ چناران
۶۳	۷۶	.	۲۶	۵۳	۳۰ خلیل آباد
۴۵	۲۲۴	۲۰	۱۶۲	۱۶۶	۱۲۸ خواف
۴۱	۴۶	.	۹	۵۷	۱۷ خوشاب
۱۲	۳۸	.	.	۲۳	۵ داورزن
۴۱	۶۱	۶۱	۴۹	۸۴	۴۹ درگز
۱۸	۳۶	۲۳	۲۸	۷۰	۱۰۷ رشتخوار
۲۱	۶۲	۱۰	.	۵۹	۱۱۳ زاوه
۷۵	۷۰	.	۳۶	۸۰	۵۱ زبرخان
۱۴۶	۱۹۲	۳۸۶	۳۳۳	۲۶۱	۱۵۹ سبزوار
۴۴	۱۳۳	۷۰	۹۷	۱۱۳	۶۳ سرخس
۱۶	۵۱	۶	.	۲۵	۲۲ ششتمد
۲۹	۴۲	.	۷	۵۴	۳۹ صالح آباد
۶۰	۱۴۸	۶۶	۸۰	۱۰۶	۵۷ فریمان
۴۴	۷۸	.	۵۶	۷۰	۴۴ فیروزه
۱۱۸	۱۸۵	۱۶۸	۱۳۹	۱۵۸	۱۲۵ قوچان
۱۱۱	۲۱۸	۷۰	۹۹	۱۹۴	۱۰۴ کاشمر
۲۴	۴۳	۲۱	۲۰	۷۸	۶۳ کلات
۲۴	۱۵	.	.	۳۰	۲۵ کوهسرخ
۶۴	۹۸	۸۳	۷۵	۱۱۲	۶۲ گلبهار
۴۶	۴۲	۷۵	۱۳۴	۱۲۵	۵۹ گناباد
۲۹۳۹	۳۴۷۹	۲۴۶۹	۲۶۸۵	۳۴۴۰	۱۷۳۸ مشهد
۲۹	۵۸	۲۱	۱۱	۱۰۶	۵۷ مه ولات
۲۶۱	۴۸۱	۲۷۱	۲۹۶	۴۲۴	۳۲۰ نیشابور

ماخذ - اداره کل آموزش و پرورش خراسان رضوی .

۱۷-۲- فارغ التحصیلان دوره دوم متوسطه بر حسب شاخه تحصیلی و جنس در سال تحصیلی: ۱۳۹۹-۱۴۰۰



۱۸-۱۷-سواد آموزان تحت پوشش دوره های نهضت سواد آموزی در نقاط شهری و روستایی

نقاط روستایی ^(۲)			نقاط شهری			کل			سال و دوره ^(۱)
زن	مرد	جمع	زن	مرد	جمع	زن	مرد	جمع	
دوره سوادآموزی									
...	۱۳۸۵-۱۳۸۶
...	...	۱۱۰۴۰	۹۰۱۶	۲۰۰۵۶	۱۳۹۰-۱۳۹۱
...	۱۳۹۵-۱۳۹۶
۳۶۰۴	۱۵۰۴	۵۱۰۸	۵۰۴۳	۱۸۲۰	۶۸۶۳	۸۶۴۷	۳۳۲۴	۱۱۹۷۱	۱۳۹۶-۱۳۹۷
۴۳۰۰	۱۳۰۳	۵۶۰۳	۶۰۹۸	۱۵۳۹	۷۶۳۷	۱۰۴۰۰	۲۸۴۲	۱۳۲۴۲	۱۳۹۷-۱۳۹۸
۵۳۷۹	۸۳۲	۶۲۱۱	۵۶۴۳	۸۷۳	۶۵۱۶	۱۱۰۲۲	۱۷۰۵	۱۲۷۲۷	۱۳۹۸-۱۳۹۹
۲۷۸۵	۷۵۵	۳۵۴۰	۵۰۳۶	۱۰۸۶	۶۱۲۲	۷۸۲۱	۱۸۴۱	۹۶۶۲	۱۳۹۹-۱۴۰۰
۳۱۱۶	۷۷۳	۳۸۸۹	۵۲۷۹	۱۳۴۳	۶۶۲۲	۸۳۹۵	۲۱۱۶	۱۰۵۱۱	۱۴۰۰-۱۴۰۱
دوره انتقال									
...	۱۳۸۵-۱۳۸۶
...	۱۳۹۰-۱۳۹۱
...	۱۳۹۵-۱۳۹۶
۳۵۷۵	۱۶۶	۳۷۴۱	۳۷۳۴	۱۷۲	۳۹۰۶	۷۳۰۹	۳۳۸	۷۶۴۷	۱۳۹۶-۱۳۹۷
۳۵۷۰	۲۵۸	۳۸۲۸	۳۸۵۳	۲۳۵	۴۰۸۸	۷۴۲۷	۴۹۳	۷۹۲۰	۱۳۹۷-۱۳۹۸
۳۲۰۹	۴۹۷	۳۷۰۶	۳۳۶۷	۵۲۱	۳۸۸۸	۶۵۷۶	۱۰۱۸	۷۵۹۴	۱۳۹۸-۱۳۹۹
۳۵۰۱	۲۷۲	۳۷۷۳	۳۷۲۹	۵۱۹	۴۲۴۸	۷۲۳۰	۷۹۱	۸۰۲۱	۱۳۹۹-۱۴۰۰
۳۴۲۵	۲۹۹	۳۷۲۴	۴۸۲۲	۰	۴۸۲۲	۸۲۴۷	۸۴۰	۹۰۸۷	۱۴۰۰-۱۴۰۱
دوره تحکیم									
...	۱۳۸۵-۱۳۸۶
...	۱۳۹۰-۱۳۹۱
...	۱۳۹۵-۱۳۹۶
۳۲۲۸	۲۵۹	۳۴۸۷	۳۰۴۹	۱۶۷	۳۲۱۶	۶۲۷۷	۴۲۶	۶۷۰۳	۱۳۹۶-۱۳۹۷
۳۹۲۲	۳۹۳	۴۳۱۵	۳۰۸۳	۲۲۸	۳۳۱۱	۷۰۰۷	۶۲۱	۷۶۲۸	۱۳۹۷-۱۳۹۸
۳۰۰۳	۴۶۵	۳۴۶۸	۳۱۵۱	۴۸۸	۳۶۳۹	۶۱۵۴	۹۵۳	۷۱۰۷	۱۳۹۸-۱۳۹۹
۲۹۶۶	۴۷۲	۳۴۳۸	۳۰۳۷	۲۲۹	۳۲۶۶	۶۰۰۳	۷۰۱	۶۷۰۴	۱۳۹۹-۱۴۰۰
۴۲۷۰	۵۵۵	۴۸۲۵	۲۷۵۱	۳۲۳	۳۰۷۴	۷۰۲۱	۸۷۸	۷۸۹۹	۱۴۰۰-۱۴۰۱

(۱) از سال ۱۳۹۰ نظام آموزشی به دوره‌های سوادآموزی، انتقال و تحکیم تغییر یافت.

(۲) شامل اطلاعات مربوط به عشایر تحت پوشش سازمان نهضت سوادآموزی نیز می‌باشد.

ماخذ - اداره کل آموزش و پرورش خراسان رضوی .

۱۹-۱۷- قبول شدگان دوره های^(۱) نهضت سوادآموزی بر حسب جنس

تحکیم		انتقال		سوادآموزی		جمع			سال
زن	مرد	زن	مرد	زن	مرد	زن	مرد	مرد و زن	
...	۴۱۹۵۷	۸۰۰۱	۴۹۹۵۸ ۱۳۸۰-۱۳۸۱
...	۲۰۰۶۰	۱۴۶۶	۲۰۰۶۰	۱۴۶۶	۲۱۵۲۶ ۱۳۸۵-۱۳۸۶
...	۹۶۶۹	۶۴۴۸	۹۶۶۹	۶۴۴۸	۱۶۱۱۷ ۱۳۹۰-۱۳۹۱
۴۰۳۶	۳۰۱	۵۴۵۵	۲۶۴	۵۹۳۷	۱۷۸۱	۱۵۴۲۸	۲۳۴۶	۱۷۷۷۴ ۱۳۹۵-۱۳۹۶
۴۱۱۴	۳۵۵	۵۰۶۳	۳۳۲	۷۳۵۱	۱۶۴۲	۱۶۵۲۸	۲۳۲۹	۱۸۸۵۷ ۱۳۹۶-۱۳۹۷
۲۰۷۱	۳۲۰	۴۶۵۴	۷۲۰	۷۷۷۵	۱۲۰۲	۱۴۵۰۰	۲۲۴۲	۱۶۷۴۲ ۱۳۹۷-۱۳۹۸
۳۱۹۴	۳۷۶	۴۳۷۳	۴۰۳	۵۶۷۷	۱۲۴۵	۱۳۲۴۴	۲۰۲۴	۱۵۲۶۸ ۱۳۹۸-۱۳۹۹
۲۸۱۷۴	۴۰۴	۴۱۸۳	۵۱۴	۴۸۰۴	۹۰۸	۱۱۸۶۱	۱۸۲۶	۱۳۶۸۷ ۱۳۹۹-۱۴۰۰

(۱) از سال ۱۳۹۰ نظام آموزشی به دوره‌های سوادآموزی، انتقال و تحکیم تغییر یافت.

ماخذ - اداره کل آموزش و پرورش خراسان رضوی .

۲۰-۱۷-آموزشگران دانشگاهی تمام وقت مؤسسات آموزش عالی^(۱) بر حسب جنس

سال تحصیلی و شهرستان ^(۲)	مرد و زن	مرد	زن
..... ۱۳۸۵-۱۳۸۶
..... ۱۳۹۰-۱۳۹۱
..... ۱۳۹۵-۱۳۹۶	۴۳۱۵	۳۲۸۴	۱۰۳۱
..... ۱۳۹۶-۱۳۹۷	۴۷۷۸	۳۵۳۱	۱۲۴۷
..... ۱۳۹۷-۱۳۹۸	۴۸۱۹	۳۵۵۷	۱۲۶۲
..... ۱۳۹۸-۱۳۹۹	۴۸۳۹	۳۵۳۶	۱۳۰۳
..... ۱۳۹۹-۱۴۰۰ ^(۳)	۳۵۳۱	۲۵۰۸	۱۰۲۳
..... ۱۴۰۰-۱۴۰۱ ^(۴)	۴۶۵۳	۳۳۰۴	۱۳۴۹
..... باخرز	۰	۰	۰
..... بجنستان	۱	۱	۰
..... بردسکن	۱	۰	۱
..... بینالود ^(۵)
..... تایباد	۳	۱	۲
..... تربت جام	۴۲	۲۷	۱۵
..... تربت حیدریه	۱۰۳	۶۶	۳۷
..... جغتای	۱	۱	۰
..... جوین	۲	۱	۱
..... چناران	۹	۵	۴
..... خلیل آباد	۰	۰	۰
..... خواف	۱	۱	۰
..... خوشاب	۰	۰	۰
..... داورزن	۰	۰	۰
..... درگز	۹	۶	۳
..... رشتخوار	۰	۰	۰
..... زاوه	۰	۰	۰
..... زبرخان	۱	۱	۰
..... سبزوار	۴۵۸	۳۴۴	۱۱۴
..... سرخس	۳	۱	۲
..... ششتمد	۰	۰	۰
..... صالح آباد	۰	۰	۰
..... فریمان	۱۲	۸	۴
..... فیروزه	۰	۰	۰
..... قوچان	۹۸	۸۰	۱۸
..... کاشمر	۲۹	۲۳	۶

۲۰-۱۷-آموزشگران دانشگاهی تمام وقت مؤسسات آموزش عالی^(۱) بر حسب جنس (دنباله)

سال تحصیلی و شهرستان ^(۲)	مرد و زن	مرد	زن
کلات.....	۱	۰	۱
کوهسرخ.....	۰	۰	۰
گلبهار.....	۱۲	۸	۴
گناباد.....	۱۸۰	۱۱۸	۶۲
مشهد.....	۲۴۹۶	۱۷۶۵	۷۳۱
مه ولات.....	۰	۰	۰
نیشابور.....	۱۹۰	۱۳۳	۵۷

(۱) اطلاعات مربوط به آموزشگران دانشگاهی دانشگاه آزاد اسلامی از سال تحصیلی ۹۷-۱۳۹۶ ارایه نشده لیکن به منظور حفظ جامعیت اطلاعات از آمار سال تحصیلی ۱۳۹۵-۱۳۹۶ استفاده شده است.

(۲) به علت بازنگری در الگوی سالنامه آماری استان، ارایه اطلاعات سال تحصیلی ۱۳۸۶-۱۳۸۵ و ۱۳۹۱-۱۳۹۰ در قالب جدول فوق امکان پذیر نمی باشد.

(۳) در این سال تحصیلی اطلاعاتی از سوی دانشگاه آزاد اسلامی ارایه نگردیده است.

(۴) اختلاف سرجمع با اجزا بدلیل ارایه اطلاعات دانشگاه آزاد اسلامی بصورت سرجمع و بدون تفکیک واحد میباشد.

(۵) اطلاعات با شهرستان مشهد لحاظ شده است.

ماخذ - وزارت علوم، تحقیقات و فناوری، موسسه پژوهش و برنامه‌ریزی آموزش عالی.

۲۱-۱۷-آموزشگران دانشگاهی تمام وقت مؤسسات آموزش عالی^(۱) برحسب مرتبه علمی

آموزشگران دانشگاهی غیر هیات علمی	هیات علمی					جمع	سال تحصیلی و شهرستان ^(۲)
	مربی آموزشیار	مربی	استادیار	دانشیار	استاد		
...	۱۳۸۵-۱۳۸۶
...	۱۳۹۰-۱۳۹۱
۵۰	۸	۱۱۴۱	۲۱۰۸	۶۳۷	۳۷۱	۴۳۱۵	۱۳۹۵-۱۳۹۶
۵۴	۵	۱۲۲۹	۲۳۶۰	۷۱۰	۴۲۰	۴۷۷۸	۱۳۹۶-۱۳۹۷
۶۰	۶	۱۱۸۳	۲۴۲۵	۷۲۸	۴۱۷	۴۸۱۹	۱۳۹۷-۱۳۹۸
۷۰	۵	۱۰۸۲	۲۴۵۱	۷۸۱	۴۵۰	۴۸۳۹	۱۳۹۸-۱۳۹۹
۴۷	۱	۵۸۳	۱۷۳۴	۷۳۷	۴۲۹	۳۵۳۱	۱۳۹۹-۱۴۰۰ ^(۳)
۶۹	۱	۸۳۴	۲۳۰۵	۹۳۳	۵۱۱	۴۶۵۳	۱۴۰۰-۱۴۰۱^(۴)
.	باخرز.....
.	.	۱	.	.	.	۱	بجستان.....
.	.	۱	.	.	.	۱	بردسکن.....
...	بینالود ^(۵)
.	.	۳	.	.	.	۳	تایباد.....
.	.	۲۳	۱۵	۴	.	۴۲	ترت جام.....
۱	.	۳۴	۶۳	۴	۱	۱۰۳	ترت حیدریه.....
.	.	۱	.	.	.	۱	جغتای.....
.	.	۱	۱	.	.	۲	جوین.....
.	.	۱	۸	.	.	۹	چناران.....
.	خلیل آباد.....
.	.	.	۱	.	.	۱	خواف.....
.	خوشاب.....
.	داورزن.....
.	.	۳	۶	.	.	۹	درگز.....
.	رشتخوار.....
.	زاوه.....
.	.	.	۱	.	.	۱	زبرخان.....
۳	.	۶۹	۲۶۰	۱۱۱	۱۵	۴۵۸	سبزوار.....
.	.	۱	۲	.	.	۳	سرخس.....
.	ششتمد.....
.	صالح آباد.....
.	.	۵	۷	.	.	۱۲	فریمان.....
.	فیروزه.....
.	.	۱۶	۷۵	۶	۱	۹۸	قوچان.....
.	۱	۷	۱۸	۳	.	۲۹	کاشمر.....
.	.	۱	.	.	.	۱	کلات.....

۱۷-۲۱-آموزشگران دانشگاهی تمام وقت مؤسسات آموزش عالی^(۱) برحسب مرتبه علمی (دنباله)

آموزشگران دانشگاهی غیر هیأت علمی	هیأت علمی					جمع	سال تحصیلی و شهرستان ^(۲)
	مربی آموزشیار	مربی	استادیار	دانشیار	استاد		
۰	۰	۰	۰	۰	۰	۰	کوهسرخ.....
۵	۰	۱	۶	۰	۰	۱۲	گلبهار.....
۱	۰	۳۹	۱۲۴	۱۱	۵	۱۸۰	گناباد.....
۵۱	۰	۲۳۶	۱۰۸۰	۶۶۰	۴۶۹	۲۴۹۶	مشهد.....
۰	۰	۰	۰	۰	۰	۰	مه ولات.....
۸	۰	۵۷	۱۰۰	۱۹	۶	۱۹۰	نیشابور.....

(۱) اطلاعات مربوط به آموزشگران دانشگاهی دانشگاه آزاد اسلامی از سال تحصیلی ۹۷-۱۳۹۶ ارایه نشده لیکن به منظور حفظ جامعیت اطلاعات از آمار سال تحصیلی ۱۳۹۶-۱۳۹۵ استفاده شده است.

(۲) به علت بازنگری در الگوی سالنامه آماری استان، ارایه اطلاعات سال تحصیلی ۱۳۸۶-۱۳۸۵ و ۱۳۹۱-۱۳۹۰ در قالب جدول فوق امکان پذیر نمی باشد.

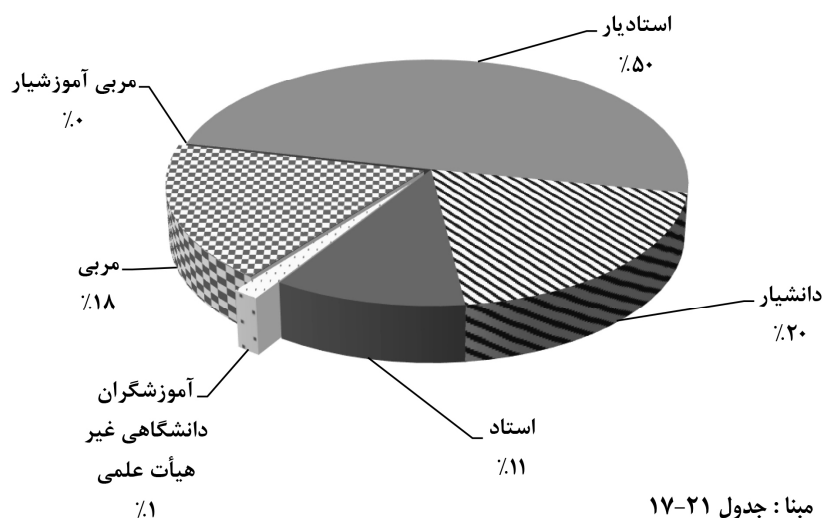
(۳) در این سال تحصیلی اطلاعاتی از سوی دانشگاه آزاد اسلامی ارایه نگردیده است.

(۴) اختلاف سرجمع با اجزا بدلیل ارایه اطلاعات دانشگاه آزاد اسلامی بصورت سرجمع و بدون تفکیک واحد میباشد.

(۵) اطلاعات با شهرستان مشهد لحاظ شده است.

ماخذ - وزارت علوم، تحقیقات و فناوری، موسسه پژوهش و برنامه ریزی آموزش عالی.

۱۷-۳- آموزشگران دانشگاهی تمام وقت مؤسسات آموزش عالی استان بر حسب مرتبه علمی : ۱۴۰۱-۱۴۰۰



۱۷-۲۲- ثبت نام شدگان جدید دوره های مختلف تحصیلی مؤسسات آموزش عالی^(۱) بر حسب گروه

عمده رشته تحصیلی و جنس

کارדانی(فوق دیپلم)			جمع کل			سال تحصیلی و گروه عمده رشته تحصیلی ^(۲)
زن	مرد	جمع	زن	مرد	جمع	
...۱۳۸۵-۱۳۸۶
... ۱۳۹۰-۱۳۹۱
۵۷۷۶	۱۰۶۵۹	۱۶۴۳۵	۳۱۶۹۴	۳۶۷۵۶	۶۸۴۵۰۱۳۹۵-۱۳۹۶
۶۴۵۲	۱۱۷۵۱	۱۸۲۰۳	۳۱۰۰۲	۳۶۹۶۴	۶۷۹۶۶۱۳۹۶-۱۳۹۷
۲۵۸۹	۴۳۴۵	۶۹۳۴	۲۷۷۴۴	۲۸۴۲۴	۵۶۱۶۸ ۱۳۹۷-۱۳۹۸
۴۹۳۰	۸۱۸۷	۱۳۱۱۷	۳۱۲۵۹	۳۴۰۳۹	۶۵۲۹۸ ۱۳۹۸-۱۳۹۹
۳۱۸۹	۵۳۲۱	۸۵۱۰	۲۲۷۶۷	۲۳۴۲۷	۴۶۱۹۴ ۱۳۹۹-۱۴۰۰
۵۵۰۷	۷۸۳۴	۱۳۳۴۱	۳۴۳۵۴	۳۳۴۲۶	۶۷۷۸۰ ۱۴۰۰ - ۱۴۰۱
۱۲۵	۱۵۲	۲۷۷	۲۷۲۲	۱۷۵۷	۴۴۷۹ پزشکی
۲۹۳۶	۲۷۳۰	۵۶۶۶	۲۰۹۳۸	۱۶۳۹۴	۳۷۳۳۲ علوم انسانی
۴	۸۱	۸۵	۲۳۵۱	۱۳۳۸	۳۶۸۹ علوم پایه
۷۲۲	۴۰۷۸	۴۸۰۰	۳۴۴۴	۱۱۲۵۱	۱۴۶۹۵ فنی و مهندسی
۲۴۳	۳۱۸	۵۶۱	۱۱۰۳	۱۰۹۸	۲۲۰۱ کشاورزی و دامپزشکی
۱۴۷۷	۴۷۵	۱۹۵۲	۳۷۹۶	۱۵۸۸	۵۳۸۴ هنر

کارشناسی ارشد (فوق لیسانس)			کارشناسی (لیسانس)			سال تحصیلی و گروه عمده رشته تحصیلی ^(۲)
زن	مرد	جمع	زن	مرد	جمع	
...۱۳۸۵-۱۳۸۶
... ۱۳۹۰-۱۳۹۱
۶۷۰۹	۷۵۵۱	۱۴۲۶۰	۱۷۹۶۹	۱۷۲۳۴	۳۵۲۰۳۱۳۹۵-۱۳۹۶
۵۱۸۶	۶۱۷۶	۱۱۳۶۲	۱۸۳۴۲	۱۸۰۰۴	۳۶۳۴۶۱۳۹۶-۱۳۹۷
۵۰۳۸	۵۶۹۲	۱۰۷۳۰	۱۸۹۶۱	۱۷۱۹۰	۳۶۱۵۱ ۱۳۹۷-۱۳۹۸
۴۴۷۲	۴۹۹۵	۹۴۶۷	۲۰۷۹۴	۱۹۸۹۰	۴۰۶۸۴ ۱۳۹۸-۱۳۹۹
۳۷۱۶	۴۲۳۹	۷۹۵۵	۱۴۹۴۸	۱۳۰۱۲	۲۷۹۶۰ ۱۳۹۹-۱۴۰۰
۵۴۰۹	۵۲۱۷	۱۰۶۲۶	۲۲۳۱۲	۱۹۲۷۸	۴۱۵۹۰ ۱۴۰۰ - ۱۴۰۱
۳۹۵	۱۴۰	۵۳۵	۱۵۷۴	۹۱۹	۲۴۹۳ پزشکی
۳۵۷۷	۳۰۳۲	۶۶۰۹	۱۴۱۹۶	۱۰۳۶۹	۲۴۵۶۵ علوم انسانی
۴۳۸	۲۱۲	۶۵۰	۱۸۳۷	۹۹۴	۲۸۳۱ علوم پایه
۳۷۰	۱۳۹۲	۱۷۶۲	۲۲۸۴	۵۶۶۰	۷۹۴۴ فنی و مهندسی
۲۳۶	۱۷۹	۴۱۵	۵۱۰	۴۹۹	۱۰۰۹ کشاورزی و دامپزشکی
۳۹۳	۲۶۲	۶۵۵	۱۹۱۱	۸۳۷	۲۷۴۸ هنر

۱۷-۲۲- ثبت نام شدگان جدید دوره های مختلف تحصیلی مؤسسات آموزش عالی^(۱) بر حسب گروه عمده رشته تحصیلی و جنس (دنباله)

دکترای تخصصی			دکترای حرفه‌ای			سال تحصیلی و گروه عمده رشته تحصیلی ^(۲)
زن	مرد	جمع	زن	مرد	جمع	
...۱۳۸۵-۱۳۸۶
... ۱۳۹۰-۱۳۹۱
۸۰۸	۹۱۲	۱۷۲۰	۴۳۲	۴۰۰	۸۳۲۱۳۹۵-۱۳۹۶
۶۴۹	۶۸۰	۱۳۲۹	۳۷۳	۳۵۳	۷۲۶۱۳۹۶-۱۳۹۷
۷۸۲	۷۹۸	۱۵۸۰	۳۷۴	۳۹۹	۷۷۳ ۱۳۹۷-۱۳۹۸
۶۳۳	۵۷۳	۱۲۰۶	۴۳۰	۳۹۴	۸۲۴ ۱۳۹۸-۱۳۹۹
۵۱۸	۴۵۱	۹۶۹	۳۹۶	۴۰۴	۸۰۰ ۱۳۹۹-۱۴۰۰
۷۰۷	۶۷۹	۱۳۸۶	۴۱۹	۴۱۸	۸۳۷ ۱۴۰۰ - ۱۴۰۱
۲۵۰	۱۶۵	۴۱۵	۳۷۸	۳۸۱	۷۵۹ پزشکی
۲۲۹	۲۶۳	۴۹۲ علوم انسانی
۷۲	۵۱	۱۲۳ علوم پایه
۶۸	۱۲۱	۱۸۹ فنی و مهندسی
۷۳	۶۵	۱۳۸	۴۱	۳۷	۷۸ کشاورزی و دامپزشکی
۱۵	۱۴	۲۹ هنر

(۱) آمار دانشگاه آزاد اسلامی را به استثنای سال تحصیلی ۱۴۰۰-۱۳۹۹ شامل می‌شود.

(۲) به علت بازنگری در الگوی سالنامه آماری استان، آرایه اطلاعات سالهای ۱۳۸۵-۱۳۸۶ و ۱۳۹۱-۱۳۹۰ در قالب جدول فوق امکان پذیر نمی‌باشد. ماخذ - وزارت علوم، تحقیقات و فناوری. موسسه پژوهش و برنامه‌ریزی آموزش عالی.

۲۳-۱۷- ثبت نام شدگان جدید دوره های مختلف تحصیلی مؤسسات آموزش عالی^(۱) به تفکیک نوع وابستگی به دستگاه اجرایی بر حسب جنس

کاردانی(فوق دیپلم)			جمع			سال تحصیلی و دانشگاه/مؤسسه آموزش عالی ^(۲)
زن	مرد	مرد و زن	زن	مرد	مرد و زن	
... ۱۳۸۵-۱۳۸۶
... ۱۳۹۰-۱۳۹۱
۵۷۷۶	۱۰۶۵۹	۱۶۴۳۵	۳۱۶۹۴	۳۶۷۵۶	۶۸۴۵۰ ۱۳۹۵-۱۳۹۶
۶۴۵۲	۱۱۷۵۱	۱۸۲۰۳	۳۱۰۰۲	۳۶۹۶۴	۶۷۹۶۶ ۱۳۹۶-۱۳۹۷
۲۵۸۹	۴۳۴۵	۶۹۳۴	۲۷۷۴۴	۲۸۴۲۴	۵۶۱۶۸ ۱۳۹۷-۱۳۹۸
۴۹۳۰	۸۱۸۷	۱۳۱۱۷	۳۱۲۵۹	۳۴۰۳۹	۶۵۲۹۸ ۱۳۹۸-۱۳۹۹
۳۱۸۹	۵۳۲۱	۸۵۱۰	۲۲۷۶۷	۲۳۴۲۷	۴۶۱۹۴ ۱۳۹۹-۱۴۰۰
۵۵۰۷	۷۸۳۴	۱۳۳۴۱	۳۴۳۵۴	۳۳۴۲۶	۶۷۷۸۰ ۱۴۰۰-۱۴۰۱
						دانشگاه ها و مؤسسات آموزش عالی وزارت علوم،
۸۹	۶۹	۱۵۸	۵۳۴۰	۵۰۰۷	۱۰۳۴۷	تحقیقات و فناوری
.	.	.	۳۰۳۶	۲۳۴۴	۵۳۸۰	دانشگاه پیام نور
۱۱۵۲	۲۱۲۱	۳۲۷۳	۱۹۳۲	۳۷۶۴	۵۶۹۶	دانشگاه جامع علمی و کاربردی
۱۷۹۶	۲۴۱۲	۴۲۰۸	۲۳۲۴	۳۰۷۴	۵۳۹۸	دانشگاه فنی و حرفه ای
.	.	.	۱۰۰۷	۱۴۸۷	۲۴۹۴	دانشگاه فرهنگیان
						دانشگاه ها و مؤسسه آموزش عالی وزارت بهداشت،
۶۶	۱۱۵	۱۸۱	۱۸۷۵	۱۳۶۹	۳۲۴۴	درمان و آموزش پزشکی
						دانشگاه ها و مؤسسه آموزش عالی سایر دستگاه
.	.	.	۵۱	۱۸	۶۹	های اجرایی.....
۲۰۱۳	۲۵۹۸	۴۶۱۱	۱۱۴۰۸	۱۰۳۸۰	۲۱۷۸۸ دانشگاه آزاد اسلامی
۳۹۱	۵۱۹	۹۱۰	۷۳۸۱	۵۹۸۳	۱۳۳۶۴ مؤسسات آموزش عالی غیر دولتی - غیر انتفاعی.....

۲۳-۱۷- ثبت نام شدگان جدید دوره های مختلف تحصیلی مؤسسات آموزش عالی^(۱) به تفکیک نوع وابستگی به دستگاه اجرایی بر حسب جنس (دنباله)

کارشناسی ارشد(فوق لیسانس)			کارشناسی (لیسانس)			سال تحصیلی و دانشگاه/موسسه آموزش عالی ^(۲)
زن	مرد	مرد و زن	زن	مرد	مرد و زن	
... ۱۳۸۵-۱۳۸۶
... ۱۳۹۰-۱۳۹۱
۶۷۰۹	۷۵۵۱	۱۴۲۶۰	۱۷۹۶۹	۱۷۲۳۴	۳۵۲۰۳ ۱۳۹۵-۱۳۹۶
۵۱۸۶	۶۱۷۶	۱۱۳۶۲	۱۸۳۴۲	۱۸۰۰۴	۳۶۳۴۶ ۱۳۹۶-۱۳۹۷
۵۰۳۸	۵۶۹۲	۱۰۷۳۰	۱۸۹۶۱	۱۷۱۹۰	۳۶۱۵۱ ۱۳۹۷-۱۳۹۸
۴۴۷۲	۴۹۹۵	۹۴۶۷	۲۰۷۹۴	۱۹۸۹۰	۴۰۶۸۴ ۱۳۹۸-۱۳۹۹
۳۷۱۶	۴۲۳۹	۷۹۵۵	۱۴۹۴۸	۱۳۰۱۲	۲۷۹۶۰ ۱۳۹۹-۱۴۰۰
۵۴۰۹	۵۲۱۷	۱۰۶۲۶	۲۲۳۱۲	۱۹۲۷۸	۴۱۵۹۰ ۱۴۰۰-۱۴۰۱
						دانشگاه ها و مؤسسات آموزش عالی وزارت علوم، تحقیقات و فناوری
۱۴۳۸	۱۷۳۸	۳۱۷۶	۳۵۰۷	۲۸۷۳	۶۳۸۰
۱۸۲	۱۹۸	۳۸۰	۲۸۴۱	۲۱۳۶	۴۹۷۷ دانشگاه پیام نور
.	.	.	۷۸۰	۱۶۴۳	۲۴۲۳ دانشگاه جامع علمی و کاربردی
.	.	.	۵۲۸	۶۶۲	۱۱۹۰ دانشگاه فنی و حرفه ای
۲	۱۶	۱۸	۱۰۰۵	۱۴۷۱	۲۴۷۶ دانشگاه فرهنگیان
						دانشگاه ها و مؤسسه آموزش عالی وزارت بهداشت، درمان و آموزش پزشکی
۲۰۹	۱۰۳	۳۱۲	۱۰۴۴	۶۴۷	۱۶۹۱
						دانشگاه ها و مؤسسه آموزش عالی سایر دستگاه های اجرایی.....
۱۹	۱۰	۲۹	۳۲	۸	۴۰
۱۸۹۶	۱۴۰۱	۳۲۹۷	۷۲۵۲	۶۱۳۴	۱۳۳۸۶ دانشگاه آزاد اسلامی
۱۶۶۳	۱۷۵۱	۳۴۱۴	۵۳۲۳	۳۷۰۴	۹۰۲۷ مؤسسات آموزش عالی غیر دولتی - غیر انتفاعی.....

۲۳-۱۷- ثبت نام شدگان جدید دوره های مختلف تحصیلی مؤسسات آموزش عالی^(۱) به تفکیک نوع وابستگی به دستگاه اجرایی بر حسب جنس (دنباله)

دکترای تخصصی			دکترای حرفه ای			سال تحصیلی و دانشگاه/موسسه آموزش عالی ^(۲)
زن	مرد	مرد و زن	زن	مرد	مرد و زن	
...	۱۳۸۵-۱۳۸۶
...	۱۳۹۰-۱۳۹۱
۸۰۸	۹۱۲	۱۷۲۰	۴۳۲	۴۰۰	۸۳۲	۱۳۹۵-۱۳۹۶
۶۴۹	۶۸۰	۱۳۲۹	۳۷۳	۳۵۳	۷۲۶	۱۳۹۶-۱۳۹۷
۷۸۲	۷۹۸	۱۵۸۰	۳۷۴	۳۹۹	۷۷۳	۱۳۹۷-۱۳۹۸
۶۳۳	۵۷۳	۱۲۰۶	۴۳۰	۳۹۴	۸۲۴	۱۳۹۸-۱۳۹۹
۵۱۸	۴۵۱	۹۶۹	۳۹۶	۴۰۴	۸۰۰	۱۳۹۹-۱۴۰۰
۷۰۷	۶۷۹	۱۳۸۶	۴۱۹	۴۱۸	۸۳۷	۱۴۰۰ - ۱۴۰۱
						دانشگاه ها و مؤسسات آموزش عالی وزارت علوم، تحقیقات و فناوری
۲۶۵	۲۹۰	۵۵۵	۴۱	۳۷	۷۸	دانشگاه پیام نور
۱۳	۱۰	۲۳	.	.	.	دانشگاه جامع علمی و کاربردی
.	دانشگاه فنی و حرفه ای
.	دانشگاه فرهنگیان
						دانشگاه ها و مؤسسات آموزش عالی وزارت بهداشت، درمان و آموزش پزشکی
۲۵۱	۱۷۲	۴۲۳	۳۰۵	۳۳۲	۶۳۷	دانشگاه ها و مؤسسات آموزش عالی سایر دستگاه های اجرایی
.	دانشگاه آزاد اسلامی
۱۷۴	۱۹۸	۳۷۲	۷۳	۴۹	۱۲۲	مؤسسات آموزش عالی غیر دولتی - غیر انتفاعی
۴	۹	۱۳	.	.	.	

(۱) آمار دانشگاه آزاد اسلامی را به استثنای سال تحصیلی ۱۴۰۰-۱۳۹۹ شامل می شود .

(۲) به علت بازنگری در الگوی سالنامه آماری استان ، ارایه اطلاعات سالهای ۱۳۸۶-۱۳۸۵ و ۱۳۹۱-۱۳۹۰ در قالب جدول فوق امکان پذیر نمی باشد. ماخذ - وزارت علوم، تحقیقات و فناوری، موسسه پژوهش و برنامه ریزی آموزش عالی.

۱۷-۲۴- ثبت نام شدگان جدید دوره های مختلف تحصیلی مؤسسات آموزش عالی^(۱) بر حسب جنس و شهرستان

کاردانی(فوق دیپلم)			جمع کل			سال تحصیلی و شهرستان ^(۲)
زن	مرد	مرد و زن	زن	مرد	مرد و زن	
...	۱۳۸۵-۱۳۸۶
...	۱۳۹۰-۱۳۹۱
۵۷۷۶	۱۰۶۵۹	۱۶۴۳۵	۳۱۶۹۴	۳۶۷۵۶	۶۸۴۵۰	۱۳۹۵-۱۳۹۶
۶۴۵۲	۱۱۷۵۱	۱۸۲۰۳	۳۱۰۰۲	۳۶۹۶۴	۶۷۹۶۶	۱۳۹۶-۱۳۹۷
۲۵۸۹	۴۳۴۵	۶۹۳۴	۲۷۷۴۴	۲۸۴۲۴	۵۶۱۶۸	۱۳۹۷-۱۳۹۸
۴۹۳۰	۸۱۸۷	۱۳۱۱۷	۳۱۲۵۹	۳۴۰۳۹	۶۵۲۹۸	۱۳۹۸-۱۳۹۹
۳۱۸۹	۵۳۳۱	۸۵۱۰	۲۲۷۶۷	۲۳۴۲۷	۴۶۱۹۴	۱۳۹۹-۱۴۰۰
۵۵۰۷	۷۸۳۴	۱۳۳۴۱	۳۴۳۵۴	۳۳۴۳۶	۶۷۷۸۰	۱۴۰۰-۱۴۰۱^(۳)
.	باخرز
.	.	.	۲۲	۲۲	۴۴	بجستان
.	بردسکن
...	بینالود ^(۴)
.	.	.	۹۷	۱۰۴	۲۰۱	تایباد
۱	۳۲	۳۳	۲۲۰	۲۸۱	۵۰۱	تربت جام
۲۰۶	۱۸۶	۳۹۲	۸۰۴	۸۷۶	۱۶۸۰	تربت حیدریه
۱	۱۶	۱۷	۴۵	۷۳	۱۱۸	جغتای
.	۳۲	۳۲	۶۶	۱۰۶	۱۷۲	جوین
۲۴	۴۶	۷۰	۱۴۲	۱۶۶	۳۰۸	چناران
.	خلیل آباد
۳۵	۱۶۳	۱۹۸	۱۴۱	۲۷۱	۴۱۲	خواف
.	خوشاب
.	داورزن
۲	۱۰	۱۲	۳۶	۶۳	۹۹	درگز
.	رشتخوار
.	زاوه
.	زبرخان
۴۶۳	۵۲۲	۹۸۵	۲۴۷۷	۲۳۶۳	۴۸۴۰	سبزوار
.	.	.	۹۸	۵۰	۱۴۸	سرخس
.	ششتمد
.	صالح آباد
.	.	.	۱۵۸	۹۵	۲۵۳	فریمان
.	فیروزه
۵۶	۳۰۵	۳۶۱	۵۳۶	۱۰۹۸	۱۶۳۴	قوچان
۲	۱۳	۱۵	۲۶۴	۲۵۰	۵۱۴	کاشمر
.	.	.	۲۹	۳۶	۶۵	کلات
.	کوهسرخ
۱۹	۸	۲۷	۱۶۹	۱۲۴	۲۹۳	گلبهار
۱۶۱	۲۸۰	۴۴۱	۸۸۷	۸۴۰	۱۷۲۷	گناباد
۲۰۵۶	۲۹۶۸	۵۰۲۴	۱۵۴۱۰	۱۴۸۴۷	۳۰۲۵۷	مشهد
.	مه ولات
۴۶۸	۶۵۵	۱۱۲۳	۱۳۴۵	۱۳۸۱	۲۷۲۶	نیشابور

۱۷-۲۴- ثبت نام شدگان جدید دوره های مختلف تحصیلی مؤسسات آموزش عالی^(۱) بر حسب جنس و شهرستان (دنباله)

کارشناسی ارشد(فوق لیسانس)			کارشناسی(لیسانس)			سال تحصیلی و شهرستان ^(۲)
زن	مرد	مرد و زن	زن	مرد	مرد و زن	
...	۱۳۸۵-۱۳۸۶
...	۱۳۹۰-۱۳۹۱
۶۷۰۹	۷۵۵۱	۱۴۲۶۰	۱۷۹۶۹	۱۷۲۳۴	۳۵۲۰۳	۱۳۹۵-۱۳۹۶
۵۱۸۶	۶۱۷۶	۱۱۳۶۲	۱۸۳۴۲	۱۸۰۰۴	۳۶۳۴۶	۱۳۹۶-۱۳۹۷
۵۰۳۸	۵۶۹۲	۱۰۷۳۰	۱۸۹۶۱	۱۷۱۹۰	۳۶۱۵۱	۱۳۹۷-۱۳۹۸
۴۴۷۲	۴۹۹۵	۹۴۶۷	۲۰۷۹۴	۱۹۸۹۰	۴۰۶۸۴	۱۳۹۸-۱۳۹۹
۳۷۱۶	۴۲۳۹	۷۹۵۵	۱۴۹۴۸	۱۳۰۱۲	۲۷۹۶۰	۱۳۹۹-۱۴۰۰
۵۴۰۹	۵۲۱۷	۱۰۶۲۶	۲۲۳۱۲	۱۹۲۷۸	۴۱۵۹۰	۱۴۰۰-۱۴۰۱^(۳)
.	باخرز
.	.	.	۲۲	۲۲	۴۴	بجستان
.	بردسکن
...	بینالود ^(۴)
.	.	.	۹۷	۱۰۴	۲۰۱	تایباد
.	۳	۳	۲۱۹	۲۴۶	۴۶۵	ترت جام
۳۱	۲۶	۵۷	۵۶۷	۶۶۴	۱۲۳۱	ترت حیدریه
.	.	.	۴۴	۵۷	۱۰۱	جغتای
.	.	.	۶۶	۷۴	۱۴۰	جوین
.	.	.	۱۱۸	۱۲۰	۲۳۸	چناران
.	خلیل آباد
.	.	.	۱۰۶	۱۰۸	۲۱۴	خواف
.	خوشاب
.	داورزن
.	.	.	۳۴	۵۳	۸۷	درگز
.	رشتخوار
.	زاوه
.	زبرخان
۳۶۱	۵۲۰	۸۸۱	۱۵۶۷	۱۲۴۹	۲۸۱۶	سبزوار
.	.	.	۹۸	۵۰	۱۴۸	سرخس
.	ششتمد
.	صالح آباد
۲	۷	۹	۱۵۶	۸۸	۲۴۴	فریمان
.	فیروزه
۱۰۵	۱۷۶	۲۸۱	۳۷۵	۶۱۷	۹۹۲	قوچان
۱۷	۱۴	۳۱	۲۴۵	۲۲۳	۴۶۸	کاشمر
.	.	.	۲۹	۳۶	۶۵	کلات
.	کوهسرخ
۲۰	۲۵	۴۵	۱۳۰	۹۱	۲۲۱	گلبهار
۴۳	۲۱	۶۴	۶۴۳	۵۰۳	۱۱۴۶	گناباد
۲۸۵۸	۲۹۵۲	۵۸۱۰	۹۷۴۳	۸۱۸۵	۱۷۹۲۸	مشهد
.	مه ولات
۷۶	۷۲	۱۴۸	۸۰۱	۶۵۴	۱۴۵۵	نیشابور

۱۷-۲۴- ثبت نام شدگان جدید دوره های مختلف تحصیلی مؤسسات آموزش عالی^(۱) بر حسب جنس و شهرستان(دنباله)

دکترای تخصصی			دکترای حرفه ای			سال تحصیلی و شهرستان ^(۲)
زن	مرد	مرد و زن	زن	مرد	مرد و زن	
...۱۳۸۵-۱۳۸۶
... ۱۳۹۰-۱۳۹۱
۸۰۸	۹۱۲	۱۷۲۰	۴۳۲	۴۰۰	۸۳۲۱۳۹۵-۱۳۹۶
۶۴۹	۶۸۰	۱۳۲۹	۳۷۳	۳۵۳	۷۲۶۱۳۹۶-۱۳۹۷
۷۸۲	۷۹۸	۱۵۸۰	۳۷۴	۳۹۹	۷۷۳ ۱۳۹۷-۱۳۹۸
۶۳۳	۵۷۳	۱۲۰۶	۴۳۰	۳۹۴	۸۲۴ ۱۳۹۸-۱۳۹۹
۵۱۸	۴۵۱	۹۶۹	۳۹۶	۴۰۴	۸۰۰ ۱۳۹۹-۱۴۰۰
۷۰۷	۶۷۹	۱۳۸۶	۴۱۹	۴۱۸	۸۳۷ ^(۳) ۱۴۰۰-۱۴۰۱
.باخرز
.بجستان
.بردسکن
...بینالود ^(۴)
.تایباد
.تریت جام
.تریت حیدریه
.جغتای
.جوین
.چناران
.خلیل آباد
.خواف
.خوشاب
.داورزن
.درگز
.رشتخوار
.زاوه
.زبرخان
۴۱	۲۷	۶۸	۴۵	۴۵	۹۰سبزوار
.سرخس
.ششتمد
.صالح آباد
.فریمان
.فیروزه
.قوچان
.کاشمر

۱۷-۲۴- ثبت نام شدگان جدید دوره های مختلف تحصیلی مؤسسات آموزش عالی^(۱) بر حسب جنس و شهرستان(دنباله)

دکترای تخصصی			دکترای حرفه ای			سال تحصیلی و شهرستان ^(۲)
زن	مرد	مرد و زن	زن	مرد	مرد و زن	
.	کلات.....
.	کوهسرخ.....
.	گلبهار.....
.	.	.	۴۰	۳۶	۷۶	گناباد.....
۴۹۲	۴۵۴	۹۴۶	۲۶۱	۲۸۸	۵۴۹	مشهد.....
.	مه ولات.....
.	نیشابور.....

(۱) آمار دانشگاه آزاد اسلامی را به استثنای سال تحصیلی ۱۳۹۹-۱۴۰۰ شامل می شود .

(۲) به علت بازنگری در الگوی سالنامه آماری استان ، ارایه اطلاعات سالهای ۱۳۸۶-۱۳۸۵ و ۱۳۹۱-۱۳۹۰ در قالب جدول فوق امکان پذیر نمی باشد.

(۳) اختلاف سرجمع با اجزا بدلیل ارایه اطلاعات دانشگاه آزاد اسلامی بصورت سرجمع و بدون تفکیک واحد میباشد .

(۴) اطلاعات با شهرستان مشهد لحاظ شده است .

ماخذ - وزارت علوم، تحقیقات و فناوری. موسسه پژوهش و برنامه ریزی آموزش عالی.

۱۷-۲۵- دانشجویان دوره های مختلف تحصیلی مؤسسات آموزش عالی^(۱) بر حسب گروه عمده رشته

تحصیلی و جنس

کاردانی(فوق دیپلم)			جمع کل			سال تحصیلی و گروه عمده رشته تحصیلی
زن	مرد	مرد و زن	زن	مرد	مرد و زن	
۹۷۹۱	۱۱۵۲۸	۲۱۳۱۹	۲۹۰۶۰	۲۵۰۳۲	۵۴۰۹۲ ۱۳۸۵-۱۳۸۶ ^(۳)
۲۷۳۸۱	۴۰۸۱۳	۶۸۱۹۴	۱۳۹۰۸۹	۱۳۱۵۱۲	۲۷۰۶۰۱ ۱۳۹۰-۱۳۹۱
۱۶۲۲۶	۳۱۷۳۱	۴۷۹۵۷	۱۲۲۲۷۲	۱۳۳۰۵۶	۲۵۵۳۲۸ ۱۳۹۵-۱۳۹۶
۱۵۶۵۶	۲۸۴۹۵	۴۴۱۵۱	۱۱۵۵۲۰	۱۲۳۴۸۳	۲۳۹۰۰۳ ۱۳۹۶-۱۳۹۷
۱۲۲۳۰	۲۱۹۹۰	۳۴۲۲۰	۱۱۰۳۴۶	۱۱۵۷۰۶	۲۲۶۰۵۲ ۱۳۹۷-۱۳۹۸
۱۱۳۷۹	۱۸۷۹۲	۳۰۱۷۱	۱۱۱۴۰۴	۱۱۲۷۴۷	۲۲۴۱۵۱ ۱۳۹۸-۱۳۹۹
۷۹۶۸	۱۳۰۲۶	۲۰۹۹۴	۸۸۸۸۲	۸۴۰۳۴	۱۷۲۹۱۶ ۱۳۹۹-۱۴۰۰
۱۲۴۵۴	۱۸۲۵۹	۳۰۷۱۳	۱۱۸۶۲۲	۱۱۳۱۰۶	۲۳۱۷۲۸ ۱۴۰۰-۱۴۰۱
۲۷۳	۳۹۷	۶۷۰	۱۴۹۳۹	۹۲۳۰	۲۴۱۶۹ پزشکی
۶۷۵۷	۷۰۲۴	۱۳۷۸۱	۶۶۴۷۳	۵۲۸۱۷۸	۱۱۹۳۵۱ علوم انسانی
۷	۸۶	۹۳	۹۶۲۵	۴۶۹۳	۱۴۳۱۸ علوم پایه
۱۶۱۹	۸۹۰۳	۱۰۵۲۲	۱۲۶۷۵	۲۷۳۸۵	۵۰۰۶۰ فنی و مهندسی
۴۶۷	۶۲۷	۱۰۹۴	۳۷۴۲	۳۵۲۱	۷۲۶۳ کشاورزی و دامپزشکی
۳۳۳۱	۱۲۲۲	۴۵۵۳	۱۱۱۶۸	۵۳۹۹	۱۶۵۶۷ هنر

کارشناسی ارشد(فوق لیسانس)			کارشناسی(لیسانس)			سال تحصیلی و گروه عمده رشته تحصیلی
زن	مرد	مرد و زن	زن	مرد	مرد و زن	
۱۰۹۴	۱۳۸۰	۲۴۷۴	۱۷۰۱۳	۱۰۵۸۵	۲۷۵۹۸ ۱۳۸۵-۱۳۸۶ ^(۳)
۱۰۶۳۱	۱۰۱۰۱	۲۰۷۳۲	۹۷۶۷۵	۷۷۲۷۴	۱۷۴۹۴۹ ۱۳۹۰-۱۳۹۱
۱۹۹۳۳	۲۱۶۹۴	۴۱۶۲۷	۷۹۰۶۲	۷۲۹۵۲	۱۵۲۰۱۴ ۱۳۹۵-۱۳۹۶
۱۹۱۰۰	۲۱۰۵۵	۴۰۱۵۵	۷۳۷۱۰	۶۷۲۷۷	۱۴۰۹۸۷ ۱۳۹۶-۱۳۹۷
۱۸۰۲۹	۲۰۲۴۱	۳۸۲۷۰	۷۲۶۰۳	۶۶۱۲۵	۱۳۸۷۲۸ ۱۳۹۷-۱۳۹۸
۱۶۶۱۱	۱۹۱۳۹	۳۵۷۵۰	۷۵۸۴۶	۶۷۲۹۲	۱۴۳۱۳۸ ۱۳۹۸-۱۳۹۹
۱۳۰۶۳	۱۴۳۸۱	۲۷۴۴۴	۶۱۷۰۴	۵۰۴۵۴	۱۱۲۱۵۸ ۱۳۹۹-۱۴۰۰
۱۸۱۱۹	۱۹۳۵۴	۳۷۴۷۳	۸۰۸۲۷	۶۸۴۱۱	۱۴۹۲۳۸ ۱۴۰۰-۱۴۰۱
۱۶۸۵	۷۰۲	۲۳۸۷	۹۰۰۳	۴۷۷۸	۱۳۷۸۱ پزشکی
۱۰۷۲۷	۱۰۶۴۹	۲۱۳۷۶	۴۷۶۶۵	۳۳۴۳۲	۸۱۰۹۷ علوم انسانی
۱۶۱۴	۷۸۵	۲۳۹۹	۷۳۲۶	۳۴۶۹	۱۰۷۹۵ علوم پایه
۱۷۸۰	۵۳۷۳	۷۱۵۳	۸۸۵۶	۲۲۲۸۵	۳۱۱۴۱ فنی و مهندسی
۷۸۱	۶۵۲	۱۴۳۳	۱۷۵۹	۱۵۴۶	۳۳۰۵ کشاورزی و دامپزشکی
۱۵۳۲	۱۱۹۳	۲۷۲۵	۶۲۱۸	۲۹۰۱	۹۱۱۹ هنر

۱۷-۲۵- دانشجویان دوره های مختلف تحصیلی مؤسسات آموزش عالی^(۱) بر حسب گروه عمده رشته تحصیلی و جنس (دنباله)

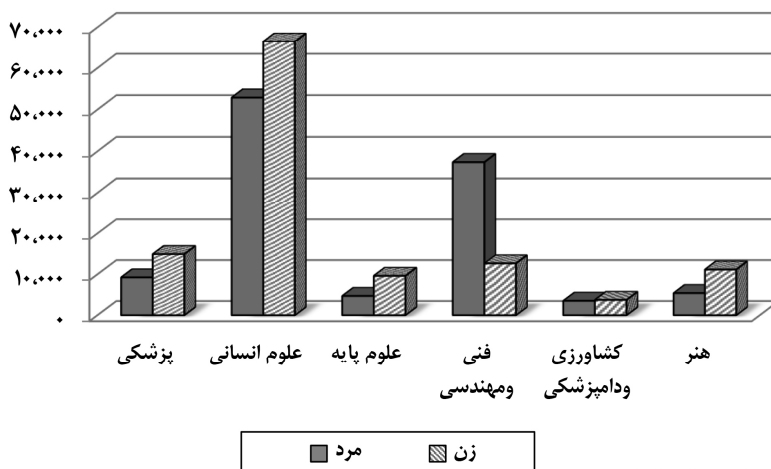
دکترای تخصصی			دکترای حرفه ای			سال تحصیلی و گروه عمده رشته تحصیلی
زن	مرد	مرد و زن	زن	مرد	مرد و زن	
۳۲۶	۶۸۵	۱۰۱۱	۸۳۶	۸۵۴	۱۶۹۰ ^(۳) ۱۳۸۵-۱۳۸۶
۱۲۰۴	۱۹۱۱	۳۱۱۵	۲۱۹۸	۱۴۱۳	۳۶۱۱ ۱۳۹۰-۱۳۹۱
۳۸۶۱	۴۴۹۲	۸۳۵۳	۳۱۹۰	۲۱۸۷	۵۳۷۷ ۱۳۹۵-۱۳۹۶
۴۰۷۷	۴۵۲۳	۸۶۰۰	۲۹۷۷	۲۱۳۳	۵۱۱۰ ۱۳۹۶-۱۳۹۷
۴۴۷۵	۴۹۸۸	۹۴۶۳	۳۰۰۹	۲۳۶۲	۵۳۷۱ ۱۳۹۷-۱۳۹۸
۴۵۰۴	۵۰۰۴	۹۵۰۸	۳۰۶۴	۲۵۲۰	۵۵۸۴ ۱۳۹۸-۱۳۹۹
۳۴۹۴	۳۶۶۶	۷۱۶۰	۲۶۵۳	۲۵۰۷	۵۱۶۰ ۱۳۹۹-۱۴۰۰
۴۲۰۰	۴۲۳۲	۸۴۳۲	۳۰۲۲	۲۱۵۰	۵۱۷۲ ۱۴۰۰-۱۴۰۱
۱۱۶۹	۷۳۱	۱۹۰۰	۲۸۰۹	۲۶۲۲	۵۴۳۱ پزشکی
۱۳۲۴	۱۷۷۳	۳۰۹۷ علوم انسانی
۶۷۸	۳۵۳	۱۰۳۱ علوم پایه
۴۲۰	۸۲۴	۱۲۴۴ فنی و مهندسی
۵۲۲	۴۶۸	۹۹۰	۲۱۳	۲۲۸	۴۴۱ کشاورزی و دامپزشکی
۸۷	۸۳	۱۷۰ هنر

(۱) آمار دانشگاه آزاد اسلامی را به استثنای سال تحصیلی ۱۳۸۵-۱۳۸۶ ، (۱۳۹۱-۱۳۹۰ و ۱۴۰۰-۱۳۹۹ شامل می شود .

(۲) آمار دانشگاه جامع علمی کاربردی را شامل نمی شود .

ماخذ - وزارت علوم، تحقیقات و فناوری، موسسه پژوهش و برنامه ریزی آموزش عالی.

۱۷-۴- دانشجویان مؤسسات آموزش عالی استان بر حسب گروه عمده رشته تحصیلی :
۱۴۰۱-۱۴۰۰



مبنا : جدول ۱۷-۲۵

۱۷-۲۶- دانشجویان دوره های مختلف تحصیلی مؤسسات آموزش عالی^(۱) به تفکیک نوع وابستگی به

دستگاه اجرایی بر حسب جنس

کاردانی(فوق دیپلم)			جمع کل			سال تحصیلی و دانشگاه/مؤسسه آموزش عالی
زن	مرد	جمع	زن	مرد	جمع	
۹۷۹۱	۱۱۵۲۸	۲۱۳۱۹	۲۹۰۶۰	۲۵۰۳۲	۵۴۰۹۲ ^(۳) ۱۳۸۵-۱۳۸۶
۲۷۳۸۱	۴۰۸۱۳	۶۸۱۹۴	۱۳۹۰۸۹	۱۳۱۵۱۲	۲۷۰۶۰۱ ۱۳۹۰-۱۳۹۱
۱۶۲۲۶	۳۱۷۳۱	۴۷۹۵۷	۱۲۲۲۷۲	۱۳۳۰۵۶	۲۵۵۳۲۸ ۱۳۹۵-۱۳۹۶
۱۵۶۵۶	۲۸۴۹۵	۴۴۱۵۱	۱۱۵۵۲۰	۱۲۳۴۸۳	۲۳۹۰۰۳ ۱۳۹۶-۱۳۹۷
۱۲۲۳۰	۲۱۹۹۰	۳۴۲۲۰	۱۱۰۳۴۶	۱۱۵۷۰۶	۲۲۶۰۵۲ ۱۳۹۷-۱۳۹۸
۱۱۳۷۹	۱۸۱۹۲	۳۰۱۷۱	۱۱۱۴۰۴	۱۱۲۷۴۷	۲۲۴۱۵۱ ۱۳۹۸-۱۳۹۹
۷۹۶۸	۱۳۰۲۶	۲۰۹۹۴	۸۸۸۲	۸۴۰۳۴	۱۷۲۹۱۶ ۱۳۹۹-۱۴۰۰
۱۲۴۵۴	۱۸۲۵۹	۳۰۷۱۳	۱۱۸۶۲۲	۱۱۳۱۰۶	۲۳۱۷۲۸ ۱۴۰۰-۱۴۰۱
						دانشگاه ها و مؤسسات آموزش عالی وزارت
۱۵۷	۱۲۰	۲۷۷	۲۴۳۲۴	۲۱۶۴۳	۴۵۹۶۷ علوم، تحقیقات و فناوری
.	.	.	۱۴۰۵۸	۸۵۵۹	۲۲۶۱۷ دانشگاه پیام نور
۳۳۸۶	۶۱۹۴	۹۵۸۰	۵۶۶۵	۱۱۱۶۱	۱۶۸۲۶ دانشگاه جامع علمی و کاربردی
۳۹۲۸	۵۰۴۴	۸۹۷۲	۵۳۸۴	۷۱۰۶	۱۲۴۹۰ دانشگاه فنی و حرفه ای
.	.	.	۳۴۵۵	۵۱۸۱	۸۶۳۶ دانشگاه فرهنگیان
						دانشگاه ها و مؤسسه آموزش عالی وزارت
۱۱۷	۳۲۷	۴۴۴	۸۹۹۰	۶۳۶۰	۱۵۳۵۰ بهداشت، درمان و آموزش پزشکی
						دانشگاه ها و مؤسسه آموزش عالی سایر
.	.	.	۳۱۷	۱۳۷	۴۵۴ دستگاه های اجرایی
۳۸۶۱	۵۲۰۶	۹۰۶۷	۳۰۵۵۷	۳۰۳۸۱	۶۰۹۳۸ دانشگاه آزاد اسلامی
۱۰۰۵	۱۳۶۸	۲۳۷۳	۲۵۸۷۲	۲۲۵۷۸	۴۸۴۵۰ مؤسسات آموزش عالی غیر دولتی - غیر انتفاعی

۲۶-۱۷- دانشجویان دوره های مختلف تحصیلی مؤسسات آموزش عالی^(۱) به تفکیک نوع وابستگی به دستگاه اجرایی بر حسب جنس (دنباله)

کارشناسی ارشد (فوق لیسانس)			کارشناسی (لیسانس)			سال تحصیلی و دانشگاه/مؤسسه آموزش عالی
زن	مرد	جمع	زن	مرد	جمع	
۱۰۹۴	۱۳۸۰	۲۴۷۴	۱۷۰۱۳	۱۰۵۸۵	۲۷۵۹۸ ^(۳) ۱۳۸۵-۱۳۸۶
۱۰۶۳۱	۱۰۱۰۱	۲۰۷۳۲	۹۷۶۷۵	۷۷۲۷۴	۱۷۴۹۴۹ ۱۳۹۰-۱۳۹۱
۱۹۹۳۳	۲۱۶۹۴	۴۱۶۲۷	۷۹۰۶۲	۷۲۹۵۲	۱۵۲۰۱۴ ۱۳۹۵-۱۳۹۶
۱۹۱۰۰	۲۱۰۵۵	۴۰۱۵۵	۷۳۷۱۰	۶۷۲۷۷	۱۴۰۹۸۷ ۱۳۹۶-۱۳۹۷
۱۸۰۲۹	۲۰۲۴۱	۳۸۲۷۰	۷۲۶۰۳	۶۶۱۲۵	۱۳۸۷۲۸ ۱۳۹۷-۱۳۹۸
۱۶۶۱۱	۱۹۱۳۹	۳۵۷۵۰	۷۵۸۴۶	۶۷۲۹۲	۱۴۳۱۳۸ ۱۳۹۸-۱۳۹۹
۱۳۰۶۳	۱۴۳۸۱	۲۷۴۴۴	۶۱۷۰۴	۵۰۴۵۴	۱۱۲۱۵۸ ۱۳۹۹-۱۴۰۰
۱۸۱۱۱۹	۱۹۳۵۴	۳۷۴۶۳	۸۰۸۲۷	۶۸۴۱۱	۱۴۹۲۳۸ ۱۴۰۰-۱۴۰۱
۵۴۶۷	۵۴۹۵	۱۰۹۶۲	۱۶۴۳۳	۱۳۵۶۶	۲۹۹۹۹	دانشگاه ها و مؤسسات آموزش عالی وزارت علوم، تحقیقات و فناوری
۱۱۳۷	۱۲۲۵	۲۳۶۲	۱۲۸۴۵	۷۲۹۷	۲۰۱۴۲ دانشگاه پیام نور
.	.	.	۲۲۷۹	۴۹۶۷	۷۲۴۶ دانشگاه جامع علمی و کاربردی
.	.	.	۱۴۵۶	۲۰۶۲	۳۵۱۸ دانشگاه فنی و حرفه ای
۱۰	۳۳	۴۳	۳۴۴۵	۵۱۴۸	۸۵۹۳ دانشگاه فرهنگیان
۸۳۶	۳۹۰	۱۲۲۶	۴۶۲۳	۲۶۵۱	۷۲۷۴	دانشگاه ها و مؤسسه آموزش عالی وزارت بهداشت، درمان و آموزش پزشکی
۹۶	۵۳	۱۴۹	۲۲۱	۸۴	۳۰۵	دانشگاه ها و مؤسسه آموزش عالی سایر دستگاه های اجرایی
۴۷۴۲	۴۹۸۲	۹۷۲۴	۲۰۵۳۳	۱۸۷۷۸	۳۹۳۱۱ دانشگاه آزاد اسلامی
۵۸۳۱	۷۱۷۶	۱۳۰۰۷	۱۸۹۹۲	۱۳۸۵۸	۳۲۸۵۰ مؤسسات آموزش عالی غیر دولتی - غیر انتفاعی

۱۷-۲۶- دانشجویان دوره های مختلف تحصیلی مؤسسات آموزش عالی^(۱) به تفکیک نوع وابستگی به دستگاه اجرایی بر حسب جنس (دنباله)

دکترای تخصصی			دکترای حرفه‌ای			سال تحصیلی و دانشگاه/مؤسسه آموزش عالی
زن	مرد	جمع	زن	مرد	جمع	
۳۲۶	۶۸۵	۱۰۱۱	۸۳۶	۸۵۴	۱۶۹۰ ^(۳) ۱۳۸۵-۱۳۸۶
۱۲۰۴	۱۹۱۱	۳۱۱۵	۲۱۹۸	۱۴۱۳	۳۶۱۱ ۱۳۹۰-۱۳۹۱
۳۸۶۱	۴۴۹۲	۸۳۵۳	۳۱۹۰	۲۱۸۷	۵۳۷۷ ۱۳۹۵-۱۳۹۶
۴۰۷۷	۴۵۲۳	۸۶۰۰	۲۹۷۷	۲۱۳۳	۵۱۱۰ ۱۳۹۶-۱۳۹۷
۴۴۷۵	۴۹۸۸	۹۴۶۳	۳۰۰۹	۲۳۶۲	۵۳۷۱ ۱۳۹۷-۱۳۹۸
۴۵۰۴	۵۰۰۴	۹۵۰۸	۳۰۶۴	۲۵۲۰	۵۵۸۴ ۱۳۹۸-۱۳۹۹
۳۴۹۴	۳۶۶۶	۷۱۶۰	۲۶۵۳	۲۵۰۷	۵۱۶۰ ۱۳۹۹-۱۴۰۰
۴۳۰۰	۴۳۳۲	۸۶۳۲	۳۰۲۲	۲۸۵۰	۵۸۷۲ ۱۴۰۰-۱۴۰۱
						دانشگاه ها و مؤسسات آموزش عالی وزارت علوم، تحقیقات و فناوری
۲۰۵۴	۲۲۳۴	۴۲۸۸	۲۱۳	۲۲۸	۴۴۱ دانشگاه پیام نور
۷۶	۳۷	۱۱۳ دانشگاه جامع علمی و کاربردی
. دانشگاه فنی و حرفه ای
. دانشگاه فرهنگیان
						دانشگاه ها و مؤسسه آموزش عالی وزارت بهداشت، درمان و آموزش پزشکی
۱۰۴۵	۶۵۰	۱۶۹۵	۲۳۶۹	۲۳۴۲	۴۷۱۱ دانشگاه ها و مؤسسه آموزش عالی سایر دستگاه های اجرایی
. دانشگاه آزاد اسلامی
۹۸۱	۱۱۳۵	۲۱۱۶	۴۴۰	۲۸۰	۷۲۰ مؤسسات آموزش عالی غیر دولتی - غیر انتفاعی
۴۴	۱۷۶	۲۲۰	.	.	.	

(۱) آمار دانشگاه آزاد اسلامی را به استثنای سال تحصیلی ۱۳۸۵-۱۳۸۶، ۱۳۹۰-۱۳۹۱ و ۱۳۹۹-۱۴۰۰ شامل می‌شود.

(۲) آمار دانشگاه جامع علمی کاربردی را شامل نمی‌شود.

ماخذ - وزارت علوم، تحقیقات و فناوری، مؤسسه پژوهش و برنامه‌ریزی آموزش عالی.

۲۷-۱۷- دانشجویان دوره های مختلف تحصیلی مؤسسات آموزش عالی بر حسب شهرستان و جنس:
سال تحصیلی ۱۴۰۱-۱۴۰۰

کاردانی(فوق دیپلم)			جمع کل			شهرستان
زن	مرد	مرد و زن	زن	مرد	مرد و زن	
۱۲۴۵۴	۱۸۳۵۹	۳۰۷۱۳	۱۱۸۶۳۳	۱۱۳۱۰۶	۲۳۱۷۳۸	کل استان ^(۱)
.	.	.	۵۲	۲۹	۸۱	باخرز
.	.	.	۱۰۳	۷۱	۱۷۴	بجستان
.	.	.	۶۲	۲۰	۸۲	بردسکن
...	بینالود ^(۲)
.	.	.	۳۳۹	۲۶۶	۶۰۵	تایباد
۸	۱۰۷	۱۱۵	۱۱۶۳	۱۳۱۴	۲۴۷۷	تربت جام
۳۴۲	۴۳۱	۷۷۳	۲۸۵۸	۳۲۵۵	۶۱۱۳	تربت حیدریه
۷	۵۴	۶۱	۱۸۳	۲۰۸	۳۹۱	جغتای
۵	۱۰۴	۱۰۹	۲۶۹	۳۴۹	۶۱۸	جوین
۹۸	۹۳	۱۹۱	۶۱۲	۴۸۷	۱۰۹۹	چناران
.	خلیل آباد
۶۱	۲۴۲	۳۰۳	۴۸۳	۵۲۹	۱۰۱۲	خواف
.	خوشاب
.	.	.	۱۵	۲۵	۴۰	داورزن
۲	۲۱	۲۳	۱۳۷	۲۰۹	۳۴۶	درگز
.	.	.	۱۳۵	۶۶	۲۰۱	رشتخوار
.	زاوه
.	.	.	۱۴۳	۳۸	۱۸۱	زیرخان
۹۹۹	۱۰۵۱	۲۰۵۰	۸۹۸۸	۷۲۹۸	۱۶۲۸۶	سبزوار
.	۴	۴	۴۶۹	۱۸۰	۶۴۹	سرخس
.	ششتمد
.	صالح آباد
.	.	.	۷۴۵	۳۸۰	۱۱۲۵	فریمان
.	.	.	۹۵	۲۵	۱۲۰	فیروزه
۱۳۲	۹۴۱	۱۰۷۳	۲۲۲۵	۴۴۶۰	۶۶۸۵	قوچان
۱۶	۳۸	۵۴	۱۳۳۹	۹۶۷	۲۲۹۶	کاشمر
.	.	.	۱۲۸	۸۵	۲۱۳	کلات
.	کوهسرخ
۴۴	۱۸	۶۲	۶۵۸	۵۴۹	۱۲۰۷	گلبهار
۲۶۰	۵۳۳	۷۹۳	۴۲۱۳	۳۸۶۶	۸۰۷۹	گناباد
۵۵۵۶	۷۹۳۹	۱۳۴۹۵	۵۷۹۷۶	۵۳۷۴۴	۱۱۱۷۲۰	مشهد
.	.	.	۲۹	۳۷	۶۶	مه ولات
۱۰۶۳	۱۴۷۷	۲۵۴۰	۴۶۵۶	۴۲۶۸	۸۹۲۴	نیشابور

۲۷-۱۷- دانشجویان دوره های مختلف تحصیلی مؤسسات آموزش عالی بر حسب شهرستان و جنس:
سال تحصیلی ۱۴۰۱-۱۴۰۰ (دنباله)

کارشناسی ارشد(فوق لیسانس)			کارشناسی(لیسانس)			شهرستان
زن	مرد	مرد و زن	زن	مرد	مرد و زن	
۱۸۱۱۹	۱۹۳۵۴	۳۷۴۷۳	۱۰۸۲۷	۶۸۴۱۱	۱۴۹۲۳۸	کل استان ^(۱)
.	.	.	۵۲	۲۹	۸۱	باخرز
.	.	.	۱۰۳	۷۱	۱۷۴	بجستان
.	.	.	۶۲	۲۰	۸۲	بردسکن
...	بینالود ^(۲)
.	.	.	۳۳۹	۲۶۶	۶۰۵	تایباد
۱	۳۶	۳۷	۱۱۵۴	۱۱۷۱	۲۳۲۵	تربت جام
۱۳۷	۱۰۳	۲۴۰	۲۳۷۹	۲۷۲۱	۵۱۰۰	تربت حیدریه
.	.	.	۱۷۶	۱۵۴	۳۳۰	جغتای
.	.	.	۲۶۴	۲۴۵	۵۰۹	جوین
۲	.	۲	۵۱۲	۳۹۴	۹۰۶	چناران
.	خلیل آباد
.	.	.	۴۲۲	۲۸۷	۷۰۹	خواف
.	خوشاب
.	.	.	۱۵	۲۵	۴۰	داورزن
.	.	.	۱۳۵	۱۸۸	۳۲۳	درگز
.	.	.	۱۳۵	۶۶	۲۰۱	رشتخوار
.	زاوله
.	.	.	۱۴۳	۳۸	۱۸۱	زیرخان
۱۱۷۲	۱۲۸۸	۲۴۶۰	۶۳۴۵	۴۵۳۷	۱۰۸۸۲	سبزوار
.	.	.	۴۶۹	۱۷۶	۶۴۵	سرخس
.	ششتمد
.	صالح آباد
۳۳	۳۴	۶۷	۷۱۲	۳۴۶	۱۰۵۸	فریمان
.	.	.	۹۵	۲۵	۱۲۰	فیروزه
۲۸۷	۸۷۲	۱۲۵۹	۱۷۰۶	۲۶۴۷	۴۲۵۳	قوچان
۵۸	۹۵	۱۵۳	۱۲۵۵	۸۳۴	۲۰۸۹	کاشمر
.	.	.	۱۲۸	۸۵	۲۱۳	کلات
.	کوهسرخ
۱۲۷	۱۷۷	۳۰۴	۴۸۷	۳۵۴	۸۴۱	گلبهار
۲۱۲	۹۶	۳۰۸	۳۴۸۴	۲۹۹۹	۶۴۸۳	گناباد
۱۰۸۶۸	۱۱۳۲۶	۲۲۱۹۴	۳۶۴۸۱	۲۹۴۷۲	۶۵۹۵۳	مشهد
.	.	.	۲۹	۳۷	۶۶	مه ولات
۳۸۰	۳۴۵	۷۲۵	۳۲۱۲	۲۴۴۶	۵۶۵۸	نیشابور

۲۷-۱۷- دانشجویان دوره های مختلف تحصیلی مؤسسات آموزش عالی بر حسب شهرستان و جنس:
سال تحصیلی ۱۴۰۱-۱۴۰۰ (دنباله)

دکترای تخصصی			دکترای حرفه ای			شهرستان
زن	مرد	مرد و زن	زن	مرد	مرد و زن	
۴۲۰۰	۴۲۳۲	۸۴۳۲	۳۰۲۲	۲۸۵۰	۵۸۷۲	کل استان ^(۱)
.	باخرز
.	بجستان
.	بردسکن
...	بینالود ^(۲)
.	تایباد
.	ترت جام
.	ترت حیدریه
.	جغتای
.	جوین
.	چناران
.	خلیل آباد
.	خواف
.	خوشاب
.	داورزن
.	درگز
.	رشتخوار
.	زاوه
.	زبرخان
۱۵۵	۱۴۵	۳۰۰	۳۱۷	۲۷۷	۵۹۴	سبزوار
.	سرخس
.	ششتمد
.	صالح آباد
.	فریمان
.	فیروزه
.	قوچان
.	کاشمر
.	کالات
.	کوهسرخ
.	گلبهار
.	۱	۱	۲۵۷	۲۳۷	۴۹۴	گناباد
۳۰۶۳	۲۹۵۱	۶۰۱۴	۲۰۰۸	۲۰۵۶	۴۰۶۴	مشهد
.	مه ولات
۱	.	۱	.	.	.	نیشابور

(۱) اختلاف سرجمع با اجزا بدلیل ارایه اطلاعات دانشگاه آزاد اسلامی بصورت سرجمع و بدون تفکیک واحد میباشد .

(۲) آمار در شهرستان مشهد لحاظ شده است .

ماخذ - وزارت علوم، تحقیقات و فناوری، موسسه پژوهش و برنامه ریزی آموزش عالی.

۱۷-۲۸-دانش آموختگان دوره های مختلف تحصیلی مؤسسات آموزش عالی^(۱) بر حسب گروه عمده

رشته تحصیلی و جنس

کاردانی(فوق دیپلم)			جمع			سال تحصیلی و گروه عمده رشته تحصیلی
زن	مرد	مرد و زن	زن	مرد	مرد و زن	
۳۰۹۹	۳۳۷۹	۶۴۷۸	۶۲۰۷	۵۴۵۵	۱۱۶۶۲ ۱۳۸۵-۱۳۸۶
۳۷۳۳	۵۸۲۶	۹۵۵۹	۱۳۳۷۷	۱۵۸۶۵	۲۹۲۴۲ ۱۳۹۰-۱۳۹۱
۳۴۴۵	۶۵۴۵	۹۹۹۰	۲۰۱۴۹	۲۶۳۸۶	۴۶۵۳۵ ۱۳۹۵-۱۳۹۶
۳۵۲۱	۵۸۸۹	۹۴۱۰	۲۰۱۳۹	۲۳۴۳۱	۴۳۵۷۰ ۱۳۹۶-۱۳۹۷
۴۰۶۰	۶۵۵۰	۱۰۶۱۰	۱۹۳۳۲	۲۳۳۴۶	۴۲۶۷۸ ۱۳۹۷-۱۳۹۸
۲۳۱۴	۳۶۰۵	۵۹۱۹	۱۲۸۳۲	۱۴۶۳۵	۲۷۴۶۷ ۱۳۹۸-۱۳۹۹
۲۴۳۷	۳۴۹۸	۵۹۳۵	۱۶۶۷۴	۱۷۸۹۵	۳۴۵۶۹ ۱۳۹۹ - ۱۴۰۰
۳۹	۱۱۵	۱۵۴	۱۳۳۵	۷۷۰	۲۱۰۵ پزشکی
۱۳۸۶	۱۴۶۴	۲۸۵۰	۱۰۲۳۳	۸۴۶۸	۱۸۷۰۱ علوم انسانی
۱	۲	۳	۹۱۷	۵۷۹	۱۴۹۶ علوم پایه
۲۹۶	۱۶۰۴	۱۹۰۰	۲۰۱۹	۶۶۸۱	۸۷۰۰ فنی و مهندسی
۸۴	۷۶	۱۶۰	۵۳۰	۵۶۲	۱۰۹۲ کشاورزی و دامپزشکی
۶۳۱	۲۳۷	۸۶۸	۱۶۴۰	۸۳۵	۲۴۷۵ هنر

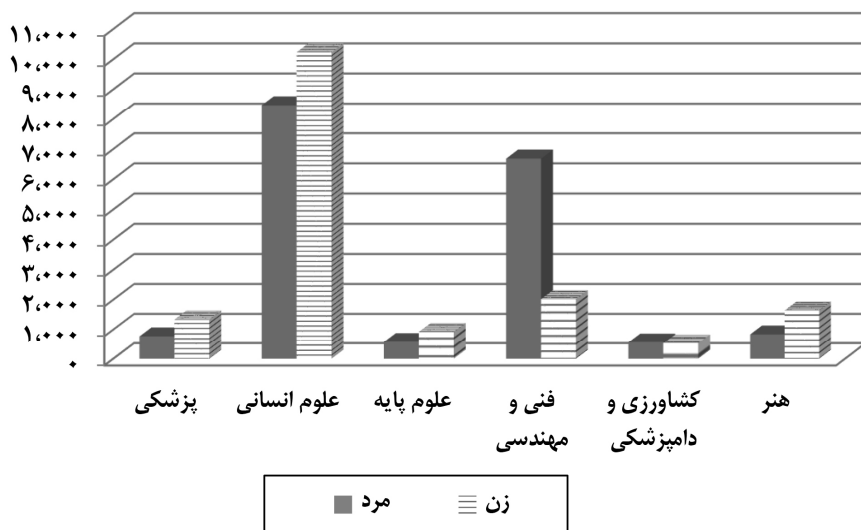
کارشناسی ارشد(فوق لیسانس)			کارشناسی(لیسانس)			سال تحصیلی و گروه عمده رشته تحصیلی
زن	مرد	مرد و زن	زن	مرد	مرد و زن	
۲۲۰	۳۱۵	۵۳۵	۲۸۷۲	۱۶۹۷	۴۵۶۹ ۱۳۸۵-۱۳۸۶
۷۵۴	۸۲۷	۱۵۸۱	۸۶۹۲	۸۹۷۳	۱۷۶۶۵ ۱۳۹۰-۱۳۹۱
۳۴۴۶	۴۰۰۱	۷۴۴۷	۱۲۷۷۶	۱۵۳۴۲	۲۸۱۱۸ ۱۳۹۵-۱۳۹۶
۴۲۷۲	۴۷۶۱	۹۰۳۳	۱۱۶۸۳	۱۲۲۰۵	۲۳۸۸۸ ۱۳۹۶-۱۳۹۷
۳۴۵۵	۴۱۴۸	۷۶۰۳	۱۱۱۲۷	۱۲۰۴۵	۲۳۱۷۲ ۱۳۹۷-۱۳۹۸
۱۷۳۵	۲۱۹۲	۳۹۲۷	۸۳۳۳	۸۴۸۵	۱۶۸۰۸ ۱۳۹۸-۱۳۹۹
۲۴۲۴	۳۴۳۵	۵۸۵۹	۱۱۳۶۹	۱۰۵۰۲	۳۱۷۷۱ ۱۳۹۹ - ۱۴۰۰
۹۲	۴۳	۱۳۵	۸۵۳	۲۸۳	۱۲۳۶ پزشکی
۱۵۷۲	۱۹۵۹	۳۵۳۱	۷۱۹۸	۴۹۳۳	۱۲۱۳۱ علوم انسانی
۲۰۳	۲۵۳	۴۵۶	۶۵۷	۳۰۱	۹۵۸ علوم پایه
۳۲۱	۹۳۹	۱۲۶۰	۱۳۸۴	۴۰۹۵	۵۴۷۹ فنی و مهندسی
۵۷	۹۲	۱۴۹	۳۴۷	۳۴۱	۶۸۸ کشاورزی و دامپزشکی
۱۷۹	۱۴۹	۳۲۸	۸۳۰	۴۴۹	۱۲۷۹ هنر

۱۷-۲۸-دانش آموختگان دوره های مختلف تحصیلی مؤسسات آموزش عالی^(۱) بر حسب گروه عمده رشته تحصیلی و جنس (دنباله)

دکترای تخصصی			دکترای حرفه ای			سال تحصیلی و گروه عمده رشته تحصیلی
زن	مرد	مرد و زن	زن	مرد	مرد و زن	
۴	۵۷	۶۱	۱۲	۷	۱۹۱۳۸۵-۱۳۸۶
۵۴	۱۱۳	۱۶۷	۱۴۴	۱۲۶	۲۷۰ ۱۳۹۰-۱۳۹۱
۲۹۷	۳۶۸	۶۶۵	۱۸۵	۱۳۰	۳۱۵۱۳۹۵-۱۳۹۶
۳۹۷	۴۰۷	۸۰۴	۲۶۶	۱۶۹	۴۳۵۱۳۹۶-۱۳۹۷
۴۲۲	۴۲۸	۸۵۰	۲۶۸	۱۷۵	۴۴۳ ۱۳۹۷-۱۳۹۸
۱۷۶	۱۹۲	۳۶۸	۲۸۴	۱۶۱	۴۴۵ ۱۳۹۸-۱۳۹۹
۳۴۶	۳۱۷	۶۶۳	۱۹۸	۱۴۳	۳۴۱ ۱۳۹۹-۱۴۰۰
۱۶۳	۱۰۴	۲۶۷	۱۸۸	۱۲۵	۳۱۳ پزشکی
۷۷	۱۱۲	۱۸۹ علوم انسانی
۵۶	۲۳	۷۹ علوم پایه
۱۸	۴۳	۶۱ فنی و مهندسی
۳۲	۳۵	۶۷	۱۰	۱۸	۲۸ کشاورزی و دامپزشکی
. هنر

(۱) آمار دانشگاه آزاد اسلامی را به استثنای سال تحصیلی ۱۳۸۵-۱۳۸۶، (۱۳۹۰-۱۳۹۱) و ۱۳۹۹-۱۳۹۸ شامل می شود.
 ماخذ - وزارت علوم، تحقیقات و فناوری، موسسه پژوهش و برنامه ریزی آموزش عالی.

۱۷-۵- دانش آموختگان مؤسسات آموزش عالی بر حسب گروه عمده رشته تحصیلی : ۱۴۰۰-۱۳۹۹



مبنا جدول ۱۷-۲۸

۱۷-۲۹-دانش آموختگان دوره های مختلف تحصیلی مؤسسات آموزش عالی^(۱) به تفکیک نوع وابستگی به دستگاه اجرایی بر حسب جنس

کاردانی(فوق دیپلم)			جمع کل			سال تحصیلی و دانشگاه/موسسه آموزش عالی
زن	مرد	مرد و زن	زن	مرد	مرد و زن	
۳۰۹۹	۳۳۷۹	۶۴۷۸	۶۲۰۷	۵۴۵۵	۱۱۶۶۲ ۱۳۸۵-۱۳۸۶
۳۷۳۳	۵۸۱۶	۹۵۵۹	۱۳۳۷۷	۱۵۸۶۵	۲۹۲۴۲ ۱۳۹۰-۱۳۹۱
۳۴۴۵	۶۵۴۵	۹۹۹۰	۲۰۱۴۹	۲۶۳۸۶	۴۶۵۳۵ ۱۳۹۵-۱۳۹۶
۳۵۲۱	۵۸۸۹	۹۴۱۰	۲۰۱۳۹	۲۳۴۳۱	۴۳۵۷۰ ۱۳۹۶-۱۳۹۷
۴۰۶۰	۶۵۵۰	۱۰۶۱۰	۱۹۳۳۲	۲۳۳۴۶	۴۲۶۷۸ ۱۳۹۷-۱۳۹۸
۲۳۱۴	۳۶۰۵	۵۹۱۹	۱۲۸۳۲	۱۴۶۳۵	۲۷۴۶۷ ۱۳۹۸-۱۳۹۹
۲۴۳۷	۳۴۹۸	۵۹۳۵	۱۶۶۷۴	۱۷۸۹۵	۳۴۵۶۹ ۱۳۹۹ - ۱۴۰۰
						دانشگاه ها و مؤسسات آموزش عالی وزارت علوم، تحقیقات و فناوری
۳۸	۴۷	۸۵	۲۶۱۰	۲۴۸۷	۵۰۹۷
۵۷	۶۷	۱۲۴	۲۷۰۴	۱۴۸۸	۴۱۹۲ دانشگاه پیام نور
۹۰۴	۱۷۲۷	۲۶۳۱	۱۸۶۳	۳۸۲۱	۵۶۸۴ دانشگاه جامع علمی و کاربردی
۸۰۷	۸۶۸	۱۶۷۵	۱۲۰۸	۱۹۳۱	۳۱۳۹ دانشگاه فنی و حرفه ای
.	.	.	۱۰۱	۳۱۲	۴۱۳ دانشگاه فرهنگیان
						دانشگاه ها و مؤسسه آموزش عالی وزارت بهداشت، درمان و آموزش پزشکی
.	۱۰۸	۱۰۸	۱۳۰۳	۷۹۴	۲۰۹۷
						دانشگاه ها و مؤسسه آموزش عالی سایر
.	۱	۱	۴۴	۲۷	۷۱ دستگاه های اجرایی
۴۶۳	۳۴۳	۸۰۶	۲۹۷۳	۲۸۰۱	۵۷۷۴ دانشگاه آزاد اسلامی
۱۶۸	۳۳۷	۵۰۵	۳۸۶۸	۴۲۳۴	۸۱۰۲ مؤسسات آموزش عالی غیر دولتی - غیر انتفاعی

۱۷-۲۹- دانش آموختگان دوره های مختلف تحصیلی مؤسسات آموزش عالی^(۱) به تفکیک نوع وابستگی به دستگاه اجرایی بر حسب جنس (دنباله)

کارشناسی ارشد(فوق لیسانس)			کارشناسی(لیسانس)			سال تحصیلی و دانشگاه/موسسه آموزش عالی
زن	مرد	مرد و زن	زن	مرد	مرد و زن	
۲۲۰	۳۱۵	۵۳۵	۲۸۷۲	۱۶۹۷	۴۵۶۹	۱۳۸۵-۱۳۸۶
۷۵۴	۸۲۷	۱۵۸۱	۸۶۹۲	۸۹۷۳	۱۷۶۶۵	۱۳۹۰-۱۳۹۱
۳۴۴۶	۴۰۰۱	۷۴۴۷	۱۲۷۷۶	۱۵۳۴۲	۲۸۱۱۸	۱۳۹۵-۱۳۹۶
۴۲۷۲	۴۷۶۱	۹۰۳۳	۱۱۶۸۳	۱۲۲۰۵	۲۳۸۸۸	۱۳۹۶-۱۳۹۷
۳۴۵۵	۴۱۴۸	۷۶۰۳	۱۱۱۲۷	۱۲۰۴۵	۲۳۱۷۲	۱۳۹۷-۱۳۹۸
۱۷۳۵	۲۱۹۲	۳۹۲۷	۸۳۲۳	۸۴۸۵	۱۶۸۰۸	۱۳۹۸-۱۳۹۹
۲۴۲۴	۳۴۳۵	۵۸۵۹	۱۱۲۶۹	۱۰۵۰۲	۲۱۷۷۱	۱۳۹۹-۱۴۰۰
						دانشگاه ها و مؤسسات آموزش عالی وزارت علوم، تحقیقات و فناوری
۵۳۰	۷۳۹	۱۲۶۹	۱۸۹۹	۱۵۱۱	۳۴۱۰	دانشگاه پیام نور
۲۷۷	۲۹۷	۵۷۴	۲۳۶۲	۱۱۱۶	۳۴۷۸	دانشگاه جامع علمی و کاربردی
.	.	.	۹۵۹	۲۰۹۴	۳۰۵۳	دانشگاه فنی و حرفه ای
.	.	.	۴۰۱	۱۰۶۳	۱۴۶۴	دانشگاه فرهنگیان
.	.	.	۱۰۱	۳۱۲	۴۱۳	دانشگاه ها و مؤسسات آموزش عالی وزارت بهداشت، درمان و آموزش پزشکی
۱۰۵	۴۸	۱۵۳	۸۵۵	۴۱۰	۱۲۶۵	دانشگاه ها و مؤسسات آموزش عالی سایر دستگاه های اجرایی
۲۱	۱۱	۳۲	۲۳	۱۵	۳۸	دانشگاه آزاد اسلامی
۵۷۲	۸۸۴	۱۴۵۶	۱۸۸۸	۱۵۴۹	۳۴۳۷	مؤسسات آموزش عالی غیر دولتی - غیر انتفاعی
۹۱۹	۱۴۵۶	۲۳۷۵	۲۷۸۱	۲۴۳۲	۵۲۱۳	

۱۷-۲۹-دانش آموختگان دوره های مختلف تحصیلی مؤسسات آموزش عالی^(۱) به تفکیک نوع وابستگی به دستگاه اجرایی بر حسب جنس (دنباله)

دکترای تخصصی			دکترای حرفه ای			سال تحصیلی و دانشگاه/موسسه آموزش عالی
زن	مرد	مرد و زن	زن	مرد	مرد و زن	
۴	۵۷	۶۱	۱۲	۷	۱۹ ۱۳۸۵-۱۳۸۶
۵۴	۱۱۳	۱۶۷	۱۴۴	۱۲۶	۲۷۰ ۱۳۹۰-۱۳۹۱
۲۹۷	۳۶۸	۶۶۵	۱۸۵	۱۳۰	۳۱۵ ۱۳۹۵-۱۳۹۶
۳۹۷	۴۰۷	۸۰۴	۲۶۶	۱۶۹	۴۳۵ ۱۳۹۶-۱۳۹۷
۴۲۲	۴۲۸	۸۵۰	۲۶۸	۱۷۵	۴۴۳ ۱۳۹۷-۱۳۹۸
۱۷۶	۱۹۲	۳۶۸	۲۸۴	۱۶۱	۴۴۵ ۱۳۹۸-۱۳۹۹
۳۴۶	۳۱۷	۶۶۳	۱۹۸	۱۴۳	۳۴۱ ۱۳۹۹-۱۴۰۰
						دانشگاه ها و مؤسسات آموزش عالی وزارت علوم، تحقیقات و فناوری
۱۳۳	۱۷۲	۳۰۵	۱۰	۱۸	۲۸ دانشگاه پیام نور
۸	۸	۱۶ دانشگاه جامع علمی و کاربردی
. دانشگاه فنی و حرفه ای
. دانشگاه فرهنگیان
						دانشگاه ها و مؤسسه آموزش عالی وزارت بهداشت، درمان و آموزش پزشکی
۱۶۶	۱۰۴	۲۷۰	۱۷۷	۱۲۴	۳۰۱ دانشگاه ها و مؤسسه آموزش عالی سایر دستگاه های اجرایی.....
. دانشگاه آزاد اسلامی
۳۹	۲۴	۶۳	۱۱	۱	۱۲ مؤسسات آموزش عالی غیر دولتی - غیر انتفاعی.....
.	۹	۹	.	.	.	

(۱) آمار دانشگاه آزاد اسلامی را به استثنای سال تحصیلی ۱۳۸۵-۱۳۸۶، ۱۳۹۰-۱۳۹۱ و ۱۳۹۸-۱۳۹۹ شامل می شود.

ماخذ - وزارت علوم، تحقیقات و فناوری. موسسه پژوهش و برنامه ریزی آموزش عالی.

۳۰-۱۷- دانش‌آموختگان دوره‌های مختلف تحصیلی مؤسسات آموزش عالی بر حسب شهرستان و جنس: سال تحصیلی ۱۴۰۰-۱۳۹۹

کاردانی (فوق دیپلم)			جمع کل			شهرستان
زن	مرد	مرد و زن	زن	مرد	مرد و زن	
۲۴۳۷	۳۴۹۸	۵۹۳۵	۱۶۶۷۴	۱۷۸۹۵	۳۴۵۶۹	کل استان ^(۱)
۰	۱	۱	۳	۲	۵	باخرز
۰	۰	۰	۱۶	۱۷	۳۳	بجستان
۱	۱	۲	۶	۴	۱۰	بردسکن
...	بینالود ^(۲)
۰	۴	۴	۶۷	۴۴	۱۱۱	تایباد
۹	۸۳	۹۲	۲۳۲	۳۰۰	۵۳۲	تربت جام
۶۵	۱۰۲	۱۶۷	۵۰۷	۵۸۳	۱۰۹۰	تربت حیدریه
۱	۱۱	۱۲	۳۴	۳۷	۷۱	جغتای
۲	۳۱	۳۳	۳۷	۶۰	۹۷	جوین
۱۲	۱۵	۲۷	۱۱۸	۸۲	۲۰۰	چناران
۰	۰	۰	۰	۰	۰	خلیل آباد
۵	۳۴	۳۹	۹۷	۷۸	۱۷۵	خواف
۰	۰	۰	۰	۰	۰	خوشاب
۰	۰	۰	۳	۳	۶	داورزن
۱	۲	۳	۳۵	۵۷	۹۲	درگز
۱	۰	۱	۱۸	۹	۲۷	رشتخوار
۰	۰	۰	۰	۰	۰	زاوه
۱	۲	۳	۵۹	۳۳	۸۲	زبرخان
۲۲۲	۲۰۱	۴۲۳	۱۴۳۲	۱۰۹۸	۲۵۳۰	سبزوار
۱۰	۵۳	۶۳	۹۶	۱۱۷	۲۱۳	سرخس
۰	۰	۰	۰	۰	۰	ششتمد
۰	۰	۰	۰	۰	۰	صالح آباد
۱	۰	۱	۱۶۱	۷۵	۲۳۶	فریمان
۰	۰	۰	۲۱	۳	۲۴	فیروزه
۳۸	۲۱۶	۲۵۴	۲۹۸	۹۱۵	۱۲۱۳	قوچان
۱۶	۳۳	۴۹	۲۲۲	۱۶۹	۳۹۱	کاشمر
۱	۱	۲	۳۱	۱۲	۴۳	کلات
۰	۰	۰	۰	۰	۰	کوهسرخ
۱۴	۱۷	۳۱	۱۵۸	۱۹۵	۳۵۳	گلبهار
۱۱	۴۵	۵۶	۴۹۱	۳۵۹	۸۵۰	گناباد
۱۴۰۴	۱۹۸۸	۳۳۹۲	۸۸۵۶	۹۸۹۶	۱۸۷۵۲	مشهد
۰	۰	۰	۴	۴	۸	مه ولات
۱۵۹	۳۱۵	۴۷۴	۶۹۹	۹۵۲	۱۶۵۱	نیشابور

۱۷-۳۰- دانش آموختگان دوره های مختلف تحصیلی مؤسسات آموزش عالی بر حسب شهرستان و جنس: سال تحصیلی ۱۴۰۰-۱۳۹۹ (دنباله)

کارشناسی ارشد(فوق لیسانس)			کارشناسی(لیسانس)			شهرستان
زن	مرد	مرد و زن	زن	مرد	مرد و زن	
۲۴۲۴	۳۴۳۵	۵۸۵۹	۱۱۲۶۹	۱۰۵۰۲	۲۱۷۷۱	کل استان ^(۱)
.	.	.	۳	۱	۴	باخرز
.	.	.	۱۶	۱۷	۳۳	بجستان
.	.	.	۵	۳	۸	بردسکن
...	بینالود ^(۲)
.	.	.	۶۷	۴۰	۱۰۷	تایباد
.	۱	۱	۲۲۳	۲۱۶	۴۳۹	تربت جام
۱۵	۲۰	۳۵	۴۲۷	۴۶۱	۸۸۸	تربت حیدریه
.	.	.	۳۳	۲۶	۵۹	جغتای
.	.	.	۳۵	۲۹	۶۴	جوین
۱	۱	۲	۱۰۵	۶۶	۱۷۱	چناران
.	خلیل آباد
.	.	.	۹۲	۴۴	۱۳۶	خواف
.	خوشاب
.	.	.	۳	۳	۶	داورزن
.	.	.	۳۴	۵۵	۸۹	درگز
.	.	.	۱۷	۹	۲۶	رشتخوار
.	زاوه
.	.	.	۵۸	۲۱	۷۹	زبرخان
۱۰۵	۱۶۹	۲۷۴	۱۰۷۴	۶۹۸	۱۷۷۲	سبزوار
.	.	.	۸۶	۶۴	۱۵۰	سرخس
.	ششتمد
.	صالح آباد
۶	۱۱	۱۷	۱۵۴	۶۴	۲۱۸	فریمان
.	.	.	۲۱	۳	۲۴	فیروزه
۳۶	۱۲۷	۱۶۳	۲۲۴	۵۷۲	۷۹۶	قوچان
۵	۱۰	۱۵	۲۰۱	۱۲۶	۳۲۷	کاشمر
.	.	.	۳۰	۱۱	۴۱	کلات
.	کوهسرخ
۷۷	۱۲۰	۱۹۷	۶۷	۵۸	۱۲۵	گلبهار
۴۶	۳۱	۷۷	۴۱۹	۲۷۶	۶۹۵	گناباد
۱۵۱۰	۲۰۰۹	۳۵۱۹	۵۴۹۴	۵۵۰۱	۱۰۹۹۵	مشهد
.	.	.	۴	۴	۸	مه ولات
۵۱	۵۲	۱۰۳	۴۸۹	۵۸۵	۱۰۷۴	نیشابور

۱۷-۳۰- دانش آموختگان دوره های مختلف تحصیلی مؤسسات آموزش عالی بر حسب شهرستان و جنس: سال تحصیلی ۱۴۰۰-۱۳۹۹ (دنباله)

دکترای تخصصی			دکترای حرفه‌ای			شهرستان
زن	مرد	مرد و زن	زن	مرد	مرد و زن	
۳۴۶	۳۱۷	۶۶۳	۱۹۸	۱۴۳	۳۴۱	کل استان ^(۱)
.	باخرز
.	بجستان
.	بردسکن
...	بینالود ^(۲)
.	تایباد
.	تربت جام
.	تربت حیدریه
.	جغتای
.	جوین
.	چناران
.	خلیل آباد
.	خواف
.	خوشاب
.	داورزن
.	درگز
.	رشتخوار
.	زاوه
.	زبرخان
۱۴	۱۵	۲۹	۱۷	۱۵	۳۲	سبزوار
.	سرخس
.	ششتمد
.	صالح آباد
.	فریمان
.	فیروزه
.	قوچان
.	کاشمر
.	کلات
.	کوهسرخ
.	گلبهار
.	.	.	۱۵	۷	۲۲	گناباد
۲۹۳	۲۷۸	۵۷۱	۱۵۵	۱۲۰	۲۷۵	مشهد
.	مه ولات
.	نیشابور

(۱) اختلاف سرجمع با اجزا بدلیل ارایه اطلاعات دانشگاه آزاد اسلامی بصورت سرجمع و بدون تفکیک واحد میباشد .

(۲) اطلاعات با شهرستان مشهد لحاظ شده است .

ماخذ - وزارت علوم، تحقیقات و فناوری، موسسه پژوهش و برنامه‌ریزی آموزش عالی.

۱۷-۳۱- مربیان رسمی و پیمانی و مراکز ثابت اداره کل آموزش فنی و حرفه ای

مراکز ثابت				مربیان			سال و شهرستان
دو منظوره	ویژه زنان	ویژه مردان	جمع	زن	مرد	جمع	
۰	۲۱	۲۴	۴۵	۱۳۸۵
۱۱	۱۴	۲۲	۴۷	۸	۱۱۷	۱۲۵	۱۳۹۰
۲۳	۱۰	۱۴	۴۷	۵۷	۱۶۶	۲۲۳	۱۳۹۵
۲۶	۹	۱۳	۴۸	۶۲	۱۶۲	۲۲۴	۱۳۹۶
۲۲	۱۱	۱۴	۴۷	۶۲	۱۶۳	۲۲۵	۱۳۹۷
۲۲	۱۱	۱۴	۴۷	۸۷	۱۶۹	۲۵۶	۱۳۹۸
۲۳	۱۰	۱۴	۴۷	۸۸	۱۶۶	۲۵۴	۱۳۹۹
۲۳	۱۰	۱۴	۴۷	۱۹	۱۶۶	۲۵۵	۱۴۰۰
۱	۰	۰	۱	۱	۱	۲	باخرز
۱	۰	۰	۱	۳	۲	۵	بجستان
۱	۰	۰	۱	۲	۲	۴	بردسکن
۱	۰	۰	۱	۰	۰	۰	بینالود
۱	۰	۰	۱	۲	۳	۵	تایباد
۱	۰	۰	۱	۴	۴	۸	تریت جام
۰	۱	۱	۲	۲	۷	۹	تریت حیدریه
۰	۱	۱	۲	۱	۲	۳	جغتای
۱	۰	۰	۱	۰	۱	۱	جوین
۱	۰	۱	۲	۰	۷	۷	چناران
۱	۰	۰	۱	۰	۰	۰	خلیل آباد
۰	۱	۱	۲	۳	۱	۴	خواف
...	خوشاب ^(۱)
...	داورزن ^(۱)
۱	۰	۰	۱	۴	۵	۹	درگز
۱	۰	۰	۱	۱	۱	۲	رشتخوار
...	زاوه ^(۱)
۱	۰	۰	۱	۲	۱	۳	زبرخان
۰	۱	۱	۲	۹	۱۶	۲۵	سبزوار
۱	۰	۰	۱	۳	۰	۳	سرخس
...	ششتمد ^(۱)
...	صالح آباد ^(۱)
۱	۰	۰	۱	۲	۳	۵	فریمان
۰	۱	۱	۲	۱	۶	۷	فیروزه
۰	۱	۱	۲	۵	۸	۱۳	قوچان
۰	۱	۱	۲	۱	۵	۶	کاشمر
۲	۰	۰	۲	۰	۱	۱	کلات
...	کوهسرخ ^(۱)
...	گلبهار ^(۱)
۱	۱	۲	۴	۳	۶	۹	گناباد
۴	۱	۲	۷	۳۲	۶۳	۹۵	مشهد
۱	۰	۰	۱	۱	۳	۴	مه ولات
۱	۱	۲	۴	۷	۱۸	۲۵	نیشابور

(۱) آمار شهرستان خوشاب، داورزن، ششتمد در سبزوار، زاوه در تریت حیدریه، صالح آباد در تریت جام، کوهسرخ در کاشمر و گلبهار در چناران لحاظ شده است.

ماخذ - اداره کل آموزش فنی و حرفه‌ای خراسان رضوی.

۱۷-۳۲- تعداد آموزش دیدگان مراکز ثابت اداره کل آموزش فنی و حرفه‌ای استان بر حسب گروه‌های عمده آموزشی به تفکیک جنس

خدمات		صنعت		آموزش دیدگان			سال و شهرستان
زن	مرد	زن	مرد	زن	مرد	جمع	
...	۱۳۸۵
۱۱۱۳۷	۳۰۷۸	۲۱۷۲	۲۱۸۹۹	۱۵۸۷۱	۲۸۵۹۶	۴۴۴۶۷	۱۳۹۰
۳۵۰۳	۲۲۷۹	۱۶۶۳	۱۱۳۱۸	۹۷۹۳	۱۵۰۹۷	۲۴۸۹۰	۱۳۹۵
۱۱۶۴۴	۹۷۶۰	۳۱۵۰	۲۳۵۲۳	۲۴۶۰۱	۴۰۵۷۸	۶۵۱۷۹	۱۳۹۶
۱۱۳۷۸	۹۵۱۵	۲۵۷۵	۲۷۳۳۷	۲۲۹۱۳	۴۴۳۳۸	۶۷۲۵۱	۱۳۹۷
۵۵۶۳	۹۰۷۸	۲۴۱۸۷	۱۶۵۴	۴۰۸۹۶	۲۰۳۲۴	۶۱۲۲۰	۱۳۹۸
۶۲۰۵	۵۷۲۰	۱۱۵۷	۲۰۴۷۹	۱۳۰۵۹	۳۱۶۹۱	۴۴۷۵۰	۱۳۹۹
۷۵۱۴	۷۷۸۶	۱۴۷۰	۲۲۳۶۱	۱۴۴۰۳	۳۶۱۰۳	۵۰۵۰۶	۱۴۰۰
۳۵۷	۸۵	۳	۸۶۶	۵۸۵	۱۳۳۴	۱۹۱۹	باخرز
۲۴۷	۸۷	۰	۲۹۵	۵۶۵	۳۸۲	۹۴۷	بجستان
۱۳۹	۷۴	۱۱	۳۶۶	۳۶۹	۵۲۸	۸۹۷	بردسکن
...	بینالود ^(۱)
۲۴۷	۴۲۶	۷۸	۷۵۸	۵۳۰	۱۴۴۳	۱۹۷۳	تایباد
۳۰۲	۱۵۱	۱۶	۴۷۰	۶۷۹	۶۴۹	۱۳۲۸	تریت جام
۱۴۰	۱۴۸	۴۰	۸۱۰	۴۰۴	۱۲۱۷	۱۶۲۱	تریت حیدریه
۵۹	۲۱	۳۵	۱۹۹	۱۷۰	۲۶۷	۴۳۷	جغتای
۷۲	۶۳	۰	۴۸۹	۹۹	۶۲۸	۷۲۷	جوین
۱۴۱	۷۹۱	۱۱	۱۸۲۳	۲۲۳	۲۵۶۰	۳۷۸۳	چناران
۱۶۱	۵۰	۳۰	۷۱	۲۹۳	۲۱۵	۵۰۸	خلیل آباد
۲۲۸	۸۹	۵	۲۰۳	۳۱۶	۳۲۱	۶۳۷	خواف
...	خوشاب ^(۱)
...	داورزن ^(۱)
۱۷۵	۸۲	۲۲	۱۲۲۶	۲۹۶	۱۴۶۷	۱۷۶۳	درگز
۲۲۷	۲۹	۳۷	۱۶۰	۳۳۳	۲۱۱	۵۴۴	رشتخوار
...	زاوه
۱۷	۰	۰	۱۸۵	۲۱	۲۵۹	۲۸۰	زبرخان
۶۹۰	۲۲۳	۱۱۳	۱۱۹۸	۱۰۵۴	۱۴۸۸	۲۵۴۲	سبزوار
۱۰۸	۲۲۳	۲۷	۷۶۵	۳۱۵	۱۰۲۶	۱۳۴۱	سرخس
...	ششتمد ^(۱)
...	صالح آباد ^(۱)
۲۰	۴۵	۳	۳۵۷	۵۱	۵۶۹	۶۲۰	فریمان
۶۷	۶	۰	۳۴۲	۹۸	۴۳۶	۵۳۴	فیروزه
۱۶۳	۱۷۲	۱۵۳	۱۱۵۷	۵۶۰	۱۴۸۸	۲۰۴۸	قوچان
۲۰۷	۲۰۸	۲۶	۵۴۰	۴۱۵	۱۲۸۲	۱۶۹۷	کاشمر
۱۵۸	۶	۰	۲۹۸	۲۵۵	۸۱۲	۱۰۶۷	کلات
...	کوهسرخ ^(۱)
...	گلبهار ^(۱)
۴۰۳	۳۱۵	۶۳	۷۶۱	۸۳۹	۱۱۴۱	۱۹۸۰	گناباد
۲۷۰۶	۳۸۴۲	۶۰۸	۶۹۱۲	۴۵۱۲	۱۲۲۷۱	۱۶۷۸۳	مشهد
۱۹۸	۱۹	۵۷	۴۱۳	۳۷۵	۴۷۹	۸۵۴	مه ولات
۲۸۲	۶۳۱	۱۳۲	۱۶۹۷	۱۰۴۶	۲۶۳۰	۳۶۷۶	نیشابور

۱۷-۳۲-تعداد آموزش دیدگان مراکز ثابت اداره کل آموزش فنی و حرفه‌ای استان بر حسب گروه‌های عمده آموزشی به تفکیک جنس (دنباله)

فرهنگ و هنر		کشاورزی		سال و شهرستان
زن	مرد	زن	مرد	
...	۱۳۸۵
۱۱	۰	۲۵۵۱	۳۶۱۹	۱۳۹۰
۲۸۸۰	۲۵۱	۱۷۴۷	۱۲۴۹	۱۳۹۵
۷۱۷۱	۶۱۸	۲۶۳۶	۶۶۷۷	۱۳۹۶
۶۶۴۴	۹۷۱	۲۳۱۶	۶۵۱۵	۱۳۹۷
۶۶۰۴	۷۷۸۱	۴۵۴۲	۱۸۱۱	۱۳۹۸
۴۰۸۸	۸۶۳	۱۶۰۹	۴۶۲۹	۱۳۹۹
۴۲۳۴	۱۱۶۵	۱۱۹۵	۴۷۹۱	۱۴۰۰
۱۸۵	۳۰	۴۰	۳۵۳	باخرز
۲۵۹	۰	۵۹	۰	بجستان
۲۱۱	۲	۸	۸۶	بردسکن
...	بینالود ^(۱)
۱۶۷	۳۷	۲۸	۲۲۲	تایباد
۳۶۱	۵	۰	۲۳	ترت جام
۱۸۳	۳۳	۴۱	۲۲۶	ترت حیدریه
۷۶	۰	۰	۴۷	جغتای
۱۲	۰	۱۵	۷۶	جوین
۴۸	۳۶۹	۲۳	۵۷۷	چناران
۵۷	۰	۴۵	۹۴	خلیل آباد
۷۵	۱	۸	۲۸	خواف
...	خوشاب ^(۱)
...	داورزن ^(۱)
۹۹	۰	۰	۱۵۹	درگز
۶۹	۰	۰	۲۲	رشتخوار
...	زاوه
۱	۱۶	۳	۵۸	زیرخان
۲۵۱	۶	۰	۶۱	سبزوار
۷۴	۰	۱۰۶	۳۸	سرخس
...	ششتمد ^(۱)
...	صالح آباد ^(۱)
۲۸	۹	۰	۱۵۸	فریمان
۲۱	۰	۱۰	۸۸	فیروزه
۲۲۹	۰	۱۵	۱۵۹	قوچان
۱۷۸	۸	۴	۵۲۶	کاشمر
۸۵	۴۱	۱۲	۴۶۷	کلات
...	کوهسرخ ^(۱)
...	گلبهار ^(۱)
۲۲۹	۳۵	۱۴۴	۳۰	گناباد
۸۴۵	۵۲۶	۳۵۳	۹۹۱	مشهد
۵۲	۰	۶۸	۴۷	مه ولات
۴۲۹	۴۷	۲۰۳	۲۵۵	نیشابور

(۱) آمار شهرستان بینالود در مشهد، خوشاب، داورزن، ششتمد در سبزوار، زاوه در تربت حیدریه، صالح آباد در تربت جام، کوهسرخ در کاشمر و گلبهار در چناران لحاظ شده است. ماخذ - اداره کل آموزش فنی و حرفه‌ای خراسان رضوی.