

## فصل ۲۱- هزینه و درآمد خانوار



### مقدمه

خانوارهای روستایی، توسط مرکز آمار ایران منتشر می‌شود.

در این فصل، آمار «متوسط هزینه‌های خوراکی و غیرخوراکی سالانه یک خانوار شهری و روستایی» برحسب اقلام عمده، متوسط درآمد سالانه خانوارهای مذکور برحسب منابع درآمد، براساس نتایج طرح‌های آماری مرکز آمار ایران ارائه شده است. طرح‌های مذکور، با استفاده از توصیه‌های سازمان ملل متحد (براساس نشریه‌های NHSCP<sup>(۱)</sup> و SNA<sup>(۲)</sup>) به روش آمارگیری نمونه‌ای، از طریق مراجعه به خانوارهای نمونه در نقاط شهری و روستایی انجام می‌گیرد.

### تعاریف و مفاهیم

**هزینه مصرفی خانوار:** ارزش ریالی کالاها و یا خدماتی است که توسط خانوار و به منظور مصرف یا هدیه به دیگران از روش‌های خرید، تولید خانگی، در برابر خدمت، از محل کسب و رایگان (از سازمان‌ها) تهیه شده است.

**هزینه ناخالص خانوار:** هزینه خانوار با در نظر گرفتن ارزش ریالی فروش کالاهای دست دوم است.

**هزینه خالص خانوار:** هرگاه ارزش کالای دست دوم فروش رفته، از ارزش کالای مشابه خریداری شده، در

بررسی هزینه و درآمد خانوار (بودجه خانوار) برای اولین بار در سال ۱۳۱۴ توسط «بانک ملی ایران» انجام شده و هدف اصلی این بررسی، به دست آوردن ضرایب مصرف برای محاسبه شاخص هزینه زندگی بوده است. در سال ۱۳۳۸ پس از یک وقفه طولانی، اداره بررسی‌های اقتصادی بانک ملی ایران به منظور تجدیدنظر در ضرایب اهمیت شاخص هزینه زندگی، با مراجعه به خانوارهای نمونه در ۲۳ شهر کشور، به تهیه آمار در این زمینه مبادرت نمود. از سال ۱۳۴۴ بانک مرکزی ایران، بررسی‌هایی را در مورد هزینه و درآمد خانوارهای شهری، به‌طور مرتب انجام داده است. از سال ۱۳۴۷، آمارگیری از هزینه خانوارها در نقاط شهری و در مقیاسی گسترده‌تر، توسط مرکز آمار ایران شروع شد. این آمارگیری از سال ۱۳۵۳ علاوه بر هزینه، درآمد خانوارهای شهری را نیز شامل می‌شود و تاکنون به استثنای سال‌های ۱۳۵۵، ۱۳۵۷ و ۱۳۶۰، همه ساله انجام شده و نتایج آن استخراج و منتشر شده است.

آمارگیری از هزینه و درآمد خانوارهای روستایی، در سال ۱۳۴۲ برای اولین بار توسط اداره کل آمار عمومی سابق انجام شد و سپس با تأسیس مرکز آمار ایران در سال ۱۳۴۴، در مقیاسی وسیع‌تر، ادامه یافت.

در حال حاضر، آمار هزینه و درآمد خانوارهای شهری، از طریق دو منبع «مرکز آمار ایران» و «بانک مرکزی جمهوری اسلامی ایران» و آمار هزینه و درآمد

۱- National Household Survey Capability Programme.

۲- System Of National Accounts, 1993.

استهلاک، سایر هزینه‌های تولید و همچنین مالیات شغلی می‌باشد.

**درآمد مشاغل آزاد غیرکشاورزی:** درآمد افرادی از خانوار که به صورت کارفرما یا کارکن مستقل، در مشاغل آزاد غیرکشاورزی به کار اشتغال دارند، پس از کسر هزینه‌های شغلی، به عنوان درآمد خالص مشاغل آزاد غیرکشاورزی منظور شده است.

**درآمدهای متفرقه:** تمامی وجوه و ارزش ریالی کالاها و خدماتی است که خانوار به جز از طریق اشتغال اعضای خود، دریافت کرده است و شامل حقوق بازنشستگی و پاداش پایان خدمت، درآمد حاصل از دارایی‌ها، دریافت یارانه و نظایر آن است.

### گزیده اطلاعات

در سال ۱۴۰۰، متوسط هزینه‌های خالص سالانه یک خانوار شهری ۸۲۸ میلیون ریال بوده که شامل ۵۹۱ میلیون ریال (۷۱ درصد) هزینه‌های غیرخوراکی و ۲۳۶ میلیون ریال (۲۹ درصد) هزینه‌های خوراکی و دخانی می‌باشد که نسبت به سال گذشته به ترتیب ۵۴ درصد و ۵۷ درصد افزایش نشان می‌دهد.

در سال ۱۴۰۰، از ۵۹۱ میلیون ریال متوسط هزینه‌های خالص سالانه غیر خوراکی یک خانوار شهری، هزینه مسکن معادل ۲۷۲ میلیون ریال (۴۶ درصد) دارای بیش‌ترین سهم و تفریحات، سرگرمی‌ها و خدمات فرهنگی با ۱۴ میلیون ریال (۲ درصد) کمترین سهم و از ۲۳۶ میلیون ریال هزینه‌های خوراکی و دخانی هزینه آرد، رشته، غلات، نان و فرآورده‌های آن با ۴۸ میلیون ریال (۲۰ درصد) دارای بیش‌ترین سهم و ادویه‌ها، چاشنی‌ها و سایر ترکیبات خوراکی با ۶ میلیون ریال (۳ درصد) کمترین سهم را دارا می‌باشد.

دوره آماری کسر شود، باقی مانده هزینه خالص خانوار در کالای مربوطه خواهد بود.

**خانوار، نقاط شهری، نقاط روستایی:** رجوع کنید به تعاریف و مفاهیم «فصل ۳ - جمعیت».

**درآمد خانوار:** وجوه و ارزش ریالی کالاها و خدماتی است که در برابر کار انجام شده یا سرمایه به کار افتاده و یا از طریق منابع دیگر (حقوق بازنشستگی، درآمد حاصل از دارایی‌ها، دریافتی‌های انتقالی و نظایر آن) به مجموع اعضای خانوار تعلق می‌گیرد.

در این طرح، انواع درآمد خالص به شرح زیر است:

**درآمد خالص مزد و حقوق بگیری بخش عمومی:** درآمد تمامی اعضای شاغل مزد و حقوق بگیر خانوار در بخش عمومی شامل دریافتی‌های مستمر و غیر مستمر پولی و غیر پولی آنها پس از کسر مالیات و بازنشستگی است.

**درآمد خالص مزد و حقوق بگیری بخش تعاونی:** درآمد تمامی اعضای شاغل مزد و حقوق بگیر خانوار در بخش تعاونی شامل دریافتی‌های پولی و غیر پولی آنها پس از کسر مالیات و بازنشستگی است.

**درآمد خالص مزد و حقوق بگیری بخش خصوصی:** درآمد تمامی اعضای شاغل مزد و حقوق بگیر خانوار در بخش خصوصی که شامل مزد و حقوق و مزایای مستمر و غیر مستمر پولی و غیر پولی آنها پس از کسر مالیات و بازنشستگی است.

**درآمد مشاغل آزاد کشاورزی:** درآمد افرادی از خانوار که در بخش کشاورزی، به صورت کارفرما و یا کارکن مستقل کار می‌کنند، پس از کسر هزینه‌های شغلی، به عنوان درآمد خالص مشاغل آزاد کشاورزی تلقی شده است. هزینه‌های شغلی شامل مزد و حقوق پرداختی، هزینه مواد اولیه، ابزار بی‌دوام،

در سال ۱۴۰۰، متوسط هزینه‌های خالص سالانه یک خانوار روستایی، ۵۵۹ میلیون ریال بوده که شامل ۳۳۷ میلیون ریال (۶۰ درصد) هزینه‌های غیر خوراکی و ۲۲۲ میلیون ریال (۴۰ درصد) هزینه‌های خوراکی و دخانی است که نسبت به سال گذشته به ترتیب به میزان ۷۲ و ۵۹ درصد افزایش نشان می‌دهد.

در سال ۱۴۰۰، از ۳۳۷ میلیون ریال متوسط هزینه‌های خالص غیرخوراکی یک خانوار روستایی، هزینه مسکن با ۸۳ میلیون ریال (۲۵ درصد) بیش‌ترین سهم و تفریحات، سرگرمی‌ها و خدمات فرهنگی با ۶ میلیون ریال (۲ درصد) کمترین سهم را دارد.

از ۲۲۲ میلیون ریال متوسط هزینه‌های خالص خوراکی و دخانی یک خانوار روستایی، هزینه آرد، رشته، غلات، نان و فرآورده‌های آن معادل ۵۱ میلیون ریال (۲۳ درصد) بیش‌ترین سهم و ادویه‌ها، چاشنی‌ها و سایر ترکیبات خوراکی با ۶ میلیون ریال (۳ درصد) کمترین سهم را دارد.

در سال ۱۴۰۰ متوسط درآمد سالانه یک خانوار شهری ۹۳۶ میلیون ریال و متوسط درآمد سالانه یک خانوار روستایی ۵۲۴ میلیون ریال می‌باشد.

از میان منابع تأمین درآمد، درآمد‌های متفرقه در خانوارهای شهری با ۴۶۱ میلیون ریال (۴۹ درصد) و در خانوارهای روستایی درآمد از حقوق‌گیری با ۲۲۳ میلیون ریال (۴۳ درصد) بیشترین سهم را داراست.

۲۱-۰۱- متوسط هزینه های خالص سالانه یک خانوار شهری و روستایی (هزار ریال)

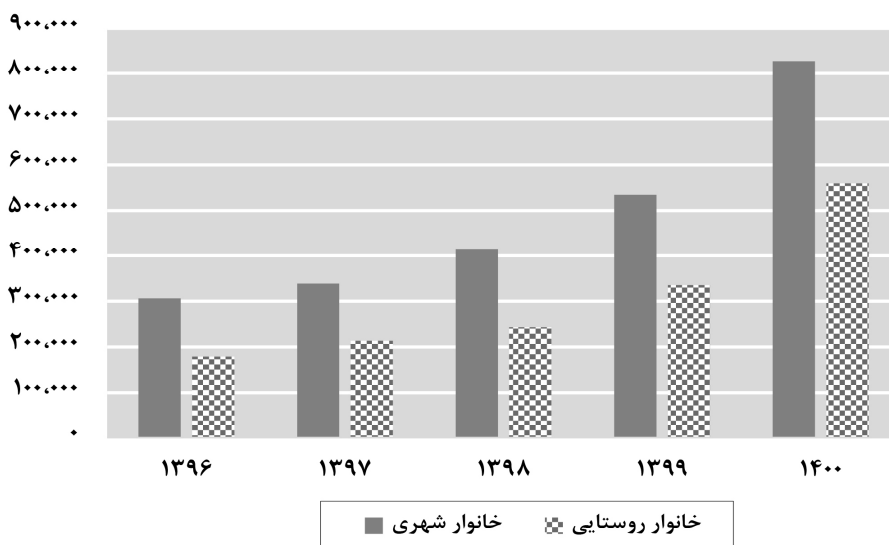
شرح	۱۳۸۵	۱۳۹۰	۱۳۹۵	۱۳۹۶
<b>خانوار شهری</b>	<b>۵۵۳۲۱</b>	<b>۱۰۳۶۷۹</b>	<b>۲۴۳۳۵۹</b>	<b>۳۰۶۱۹۸</b>
هزینه های غیر خوراکی	۴۱۶۸۴	۷۱۶۳۶	۱۷۳۰۳۰	۲۳۱۵۶۲
هزینه های خوراکی و دخانی	۱۳۶۳۸	۳۲۰۴۳	۷۰۳۲۹	۷۴۶۳۶
<b>خانوار روستایی</b>	<b>۳۰۳۸۱</b>	<b>۶۰۲۷۹</b>	<b>۱۵۵۸۲۰</b>	<b>۱۷۹۰۶۰</b>
هزینه های غیر خوراکی	۱۷۸۶۵	۳۲۳۴۰	۸۳۲۶۳	۱۰۷۲۵۲
هزینه های خوراکی و دخانی	۱۲۵۱۷	۲۷۹۳۹	۷۲۵۵۷	۷۱۸۰۸

شرح	۱۳۹۷	۱۳۹۸	۱۳۹۹	۱۴۰۰
<b>خانوار شهری</b>	<b>۳۳۸۵۶۲</b>	<b>۴۱۳۳۰۹</b>	<b>۵۳۴۲۲۵</b>	<b>۸۲۷۷۷۷</b>
هزینه های غیر خوراکی	۲۵۱۷۷۱	۲۹۹۹۹۴	۳۸۳۹۰۵	۵۹۱۳۳۳
هزینه های خوراکی و دخانی	۸۶۷۹۱	۱۱۳۳۱۵	۱۵۰۳۲۰	۲۳۶۴۴۴
<b>خانوار روستایی</b>	<b>۲۱۳۷۸۱</b>	<b>۲۴۳۴۲۹</b>	<b>۳۳۵۴۰۵</b>	<b>۵۵۹۳۵۹</b>
هزینه های غیر خوراکی	۱۳۵۰۸۷	۱۴۱۷۴۳	۱۹۵۲۹۳	۳۳۶۹۳۱
هزینه های خوراکی و دخانی	۷۸۶۹۴	۱۰۱۶۸۶	۱۴۰۱۱۲	۲۲۲۴۲۸

ماخذ - مرکز آمار ایران، دفتر جمعیت، نیروی کار و سرشماری.

۲۱-۱- متوسط هزینه های خالص سالانه یک خانوار شهری و روستایی استان

هزار ریال



مبنا: جدول ۲۱-۱

۲۰۲۱-متوسط هزینه های خالص غیرخوراکی سالانه یک خانوار شهری بر حسب اقلام عمده

(هزار ریال)

۱۳۹۶	۱۳۹۵	۱۳۹۰	۱۳۸۵	شرح
۲۳۱۵۶۲	۱۷۳۰۳۰	۷۱۶۳۶	۴۱۶۸۴	جمع کل .....
۱۳۹۰۸	۹۹۳۴	۳۴۲۵	۳۲۰۸	پوشاک و کفش .....
۱۱۳۸۷	۷۹۰۳	۲۷۵۰	۲۵۵۱	پوشاک و تعمیرات آن .....
۲۵۲۱	۲۰۳۱	۶۷۵	۶۵۸	انواع کفش و تعمیرات آن .....
۹۷۳۸۲	۸۶۷۸۶	۳۴۴۸۱	۱۴۰۴۴	مسکن .....
۸۵۴۸۹	۷۷۸۰۱	۳۱۱۱۹	۱۲۷۱۴	اجاره بها و سایر هزینه های منزل مسکونی .....
۱۱۸۹۳	۸۹۸۵	۳۳۶۲	۱۳۳۰	آب و فاضلاب ، سوخت و روشنایی منزل مسکونی .....
۱۲۰۶۰	۸۵۶۷	۳۷۴۳	۳۶۰۴	لوازم، اثاث ، ملزومات و خدمات خانوار .....
۲۰۴۹	۱۶۱۸	۸۲۸	۸۸۱	مبلمان، اثاث ، فرش و کفپوش و تعمیرات آنها .....
۷۶۴	۸۶۶	۲۱۰	۵۱۶	لوازم و اثاث منزل .....
۲۹۸۹	۱۱۶۰	۹۷۹	۸۱۱	وسایل حرارتی و پخت و پز، یخچال و سایر وسایل عمده .....
۱۵۴۲	۱۱۷۷	۲۶۲	۵۳۷	ظروف ، لوازم آشپزخانه و سایر وسایل منزل و تعمیرات آن ها .....
۴۲۲۶	۳۴۱۵	۱۴۱۱	۷۲۹	کالاها و لوازم مصرفی بی دوام و کم دوام منزل .....
۴۹۰	۳۳۱	۵۱	۱۳۰	خدمات خانگی .....
۳۶۳۳۹	۱۶۰۱۲	۶۶۴۶	۴۴۰۹	بهداشت و درمان .....
۲۶۳۳۶	۸۹۵۹	۳۹۶۱	۳۳۹۹	هزینه های بهداشتی و درمانی .....
۱۰۰۰۳	۷۰۵۳	۲۶۸۵	۱۰۱۰	هزینه بیمه های اجتماعی و درمانی .....
۳۳۶۰۲	۲۳۸۸۵	۱۰۴۸۸	۸۵۹۱	حمل و نقل و ارتباطات .....
۲۶۸۳۱	۱۸۶۳۷	۷۲۰۳	۶۴۶۸	حمل و نقل .....
۶۷۷۱	۵۲۴۸	۳۲۸۵	۲۱۲۳	ارتباطات .....
۷۶۸۹	۵۸۹۱	۳۰۵۱	۲۱۲۸	تفریحات، سرگرمی ها و خدمات فرهنگی .....
۱۰۴۸	۶۶۲	۵۳۳	۷۵۴	تفریحات و سرگرمی ها .....
۶۶۴۰	۵۲۲۹	۲۵۱۹	۱۳۷۴	تحصیل و آموزش .....
۳۰۵۸۲	۲۱۹۵۵	۹۸۰۳	۵۶۹۹	کالاها و خدمات متفرقه خانوار .....
۲۸۲۰	۳۱۸۳	۱۳۸۴	۷۰۱	خدمات شخصی و وسایل آرایشی .....
۱۱۹۲	۱۵۳۱	۹۰	۵۱۸	لوازم زینتی و شخصی .....
۱۵۱۳	۱۰۶۴	۱۱۴۶	۱۲۳۶	هزینه های هتل ، مسافرخانه و مسافرت های دسته جمعی .....
۶۲۱	۳۹۸	۱۶۱	۶۴	خدمات مالی و حقوقی .....
۲۰۸۷	۱۵۲۵	۷۸۹	۳۹۱	هزینه های مذهبی .....
۲۱۳۴۹	۱۴۲۵۳	۶۲۳۲	۲۷۸۸	هزینه های متفرقه .....

۲۱-۰۲- متوسط هزینه های خالص غیرخوراکی سالانه یک خانوار شهری بر حسب اقلام عمده (دنباله)  
(هزار ریال)

۱۴۰۰	۱۳۹۹	۱۳۹۸	۱۳۹۷	شرح
۵۹۱۳۳۳	۳۸۳۹۰۵	۳۹۹۹۹۴	۳۵۱۷۷۱	جمع کل .....
۳۱۲۳۳۶	۲۱۰۳۴	۱۵۶۹۶	۱۴۷۳۴	پوشاک و کفش .....
۲۵۹۵۶	۱۶۵۰۰	۱۳۰۵۸	۱۱۳۷۴	پوشاک و تعمیرات آن .....
۵۲۷۹	۴۵۳۳	۲۶۳۸	۳۳۶۰	انواع کفش و تعمیرات آن .....
۳۷۱۸۹۶	۱۷۷۳۳۴	۱۳۹۱۳۶	۱۰۶۰۶۳	مسکن .....
۲۵۱۹۵۵	۱۶۱۶۰۲	۱۱۶۴۱۲	۹۴۰۴۷	اجاره بها و سایر هزینه های منزل مسکونی .....
۱۹۹۴۱	۱۵۷۳۱	۱۲۷۲۴	۱۲۰۱۵	آب و فاضلاب ، سوخت و روشنایی منزل مسکونی .....
۳۴۰۷۰	۱۹۰۸۷	۱۷۵۸۳	۱۴۶۶۴	لوازم، اثاث ، ملزومات و خدمات خانوار .....
۳۵۷۲	۱۷۶۶	۳۰۲۷	۱۷۰۷	مبلمان، اثاث، فرش و کفپوش و تعمیرات آنها .....
۲۲۹	۲۲۲	۶۳۰	۱۰۸۶	لوازم و اثاث منزل .....
۹۴۳۲	۳۲۴۱	۳۸۴۵	۳۹۳۷	وسایل حرارتی و پخت و پز، یخچال و سایر وسایل عمده .....
۲۶۷۳	۱۲۳۶	۱۵۰۰	۱۸۸۳	ظروف ، لوازم آشپزخانه و سایر وسایل منزل و تعمیرات آن ها .....
۱۷۸۸۸	۱۲۲۱۷	۸۵۳۸	۵۸۹۲	کالاها و لوازم مصرفی بی دوام و کم دوام منزل .....
۲۷۶	۴۰۶	۴۴	۱۶۰	خدمات خانگی .....
۸۱۳۵۹	۶۰۰۱۹	۴۴۳۶۰	۳۵۹۴۷	بهداشت و درمان .....
۵۵۵۱۶	۴۰۲۶۲	۲۹۹۰۱	۲۴۴۸۹	هزینه های بهداشتی و درمانی .....
۲۵۸۴۳	۱۹۷۵۶	۱۴۳۵۹	۱۱۴۵۸	هزینه بیمه های اجتماعی و درمانی .....
۹۹۰۹۱	۶۰۸۹۴	۴۸۰۷۱	۳۸۸۸۸	حمل و نقل و ارتباطات .....
۷۹۷۹۶	۴۸۱۸۰	۴۰۰۷۴	۳۱۵۹۸	حمل و نقل .....
۱۹۲۹۵	۱۲۷۱۴	۷۹۹۷	۷۲۹۰	ارتباطات .....
۱۳۶۷۵	۷۱۳۳	۶۴۴۷	۷۴۴۵	تفریحات، سرگرمی ها و خدمات فرهنگی .....
۳۳۹۸	۱۱۳۸	۱۶۱۲	۱۶۴۱	تفریحات و سرگرمی ها .....
۱۰۳۷۸	۵۹۹۵	۴۸۳۵	۵۸۰۴	تحصیل و آموزش .....
۶۰۰۰۶	۳۸۴۰۵	۳۸۸۰۲	۳۴۰۳۰	کالاها و خدمات متفرقه خانوار .....
۸۰۷۷	۵۷۹۳	۵۰۶۲	۴۵۶۳	خدمات شخصی و وسایل آرایشی .....
۱۵۳۲	-۲۴۵۹	۷۴۲	-۶۴۶	لوازم زینتی و شخصی .....
۱۳۱۲	۴۶۵	۲۸۲۹	۵۷۱۸	هزینه های هتل ، مسافرخانه و مسافرت های دسته جمعی .....
۲۴۴۱	۱۱۶۴	۳۸۰۸	۱۴۸۷	خدمات مالی و حقوقی .....
۳۳۴۵	۱۳۷۹	۲۲۷۳	۲۶۷۷	هزینه های مذهبی .....
۴۳۳۹۹	۳۲۰۶۲	۲۴۰۸۸	۲۰۲۳۰	هزینه های متفرقه .....

ماخذ - مرکز آمار ایران . دفتر جمعیت، نیروی کار و سرشماری.



۲۱-۰۳- متوسط هزینه های خالص خوراکی و دخانی سالانه یک خانوار شهری بر حسب اقلام عمده (هزار ریال)

۱۳۹۶	۱۳۹۵	۱۳۹۰	۱۳۸۵	شرح
۷۴۶۳۶	۷۰۳۳۰	۳۲۰۴۳	۱۳۶۳۸	جمع کل .....
۱۵۸۰۸	۱۶۲۴۱	۶۹۵۲	۲۴۸۵	آرد، رشته، غلات، نان و فرآورده های آن .....
۹۸۰	۱۰۶۷	۵۶۱	۲۵۹	آرد، رشته و ماکارونی .....
۸۰۸۰	۸۵۱۶	۲۷۰۰	۱۴۶۶	غلات .....
۶۱۵۵	۶۱۱۹	۳۴۰۳	۶۱۵	انواع نان .....
۵۹۲	۵۳۹	۲۸۷	۱۴۴	بیسکویت، کیک و ویفر .....
۱۵۱۷۵	۱۵۳۶۶	۷۶۲۸	۳۱۴۵	گوشت .....
۹۶۶۴	۸۹۵۹	۴۴۳۸	۱۸۹۴	گوشت دام .....
۴۲۰۲	۴۶۹۴	۲۴۶۰	۹۵۷	گوشت پرندگان .....
۱۳۰۹	۱۷۱۳	۷۳۱	۲۹۴	گوشت حیوانات دریایی .....
۸۳۸۱	۸۷۱۴	۳۸۷۱	۱۵۴۱	شیر و فرآورده های آن و تخم پرندگان .....
۲۱۰۱	۲۲۷۸	۱۰۶۶	۴۷۰	انواع شیر .....
۴۶۴۵	۵۱۵۸	۲۰۲۵	۸۰۲	فرآورده های شیر .....
۱۶۳۵	۱۲۷۹	۷۸۰	۲۶۹	انواع تخم پرندگان .....
۳۵۲۶	۳۵۳۴	۱۵۲۰	۶۵۵	روغن ها و چربی ها .....
۹۷۱	۷۸۳	۱۰۰	۶۳	روغن ها و چربی های حیوانی .....
۲۵۵۵	۲۷۵۱	۱۴۲۰	۵۹۲	روغن های نباتی .....
۱۱۰۴۷	۱۰۹۴۳	۵۴۲۶	۲۰۳۶	میوه ها و سبزی ها .....
۵۳۴۵	۶۳۵۳	۳۱۸۹	۱۰۳۲	انواع میوه .....
۵۶۶۸	۴۵۳۷	۲۲۰۳	۹۹۸	انواع سبزی .....
۳۴	۵۳	۳۴	۷	میوه ها و سبزی های آماده (برای مصرف در منزل) .....
۵۲۲۸	۳۷۵۶	۱۲۴۷	۸۴۱	خشکبار و حبوبات .....
۳۰۰۸	۱۹۹۱	۷۱۰	۴۰۰	خشکبار .....
۲۲۲۰	۱۷۶۵	۵۳۷	۴۴۰	حبوبات .....
۵۹۱۷	۴۹۵۱	۲۳۹۷	۱۲۰۰	قند و شکر، شیرینی ها، چای، قهوه و کاکائو .....
۱۳۶۵	۱۲۱۴	۶۵۳	۲۸۸	قند و شکر .....
۲۸۱۰	۲۲۶۵	۱۱۹۵	۵۸۸	انواع شیرینی ها، مرباها .....
۱۷۴۲	۱۴۷۳	۵۴۸	۳۲۴	چای، قهوه و کاکائو .....
۱۷۹۲	۱۷۳۵	۷۶۰	۵۰۶	ادویه ها، چاشنی ها و سایر ترکیبات خوراکی .....
۴۰۰	۵۲۸	۱۷۱	۱۷۶	انواع ادویه .....
۱۳۹۲	۱۲۰۷	۵۸۹	۳۳۰	چاشنی ها و سایر ترکیبات خوراکی .....
۷۷۶۲	۵۰۹۰	۲۲۴۲	۱۲۲۸	نوشابه ها و غذاهای آماده و دخانیات .....
۱۸۸۸	۲۲۱۰	۹۵۷	۳۰۲	انواع نوشابه .....
۵۱۰۸	۲۱۷۸	۸۸۳	۷۵۲	غذاهای آماده و تنقلات .....
۷۶۶	۷۰۲	۴۰۲	۱۷۴	دخانیات .....

۲۱-۰۳ - متوسط هزینه های خالص خوراکی و دخانی سالانه یک خانوار شهری بر حسب اقلام عمده (دنباله)

۱۴۰۰	۱۳۹۹	۱۳۸۹	۱۳۹۷	شرح
۲۳۶۴۴۴	۱۵۰۳۲۰	۱۱۳۳۱۵	۱۶۷۹۱	جمع کل
۴۷۷۴۱	۳۸۲۲۱	۲۷۰۸۶	۱۸۹۴۲	آرد، رشته، غلات، نان و فرآورده های آن
۳۶۲۴	۲۸۴۳	۲۱۷۸	۱۱۲۹	آرد، رشته و ماکارونی
۲۸۹۲۶	۲۳۷۰۳	۱۴۳۹۴	۹۶۶۲	غلات
۱۲۸۴۰	۱۰۳۳۶	۹۴۵۲	۷۳۴۲	انواع نان
۲۳۵۱	۱۳۳۹	۱۰۶۱	۸۰۸	بیسکویت، کیک و ویفر
۴۶۹۷۲	۳۰۵۱۹	۲۵۴۷۹	۱۷۷۳۴	گوشت
۳۰۲۹۱	۱۹۷۷۷	۱۷۳۲۲	۱۱۲۰۲	گوشت دام
۱۴۲۰۳	۹۱۹۷	۶۷۳۱	۵۲۳۲	گوشت پرندگان
۲۴۷۹	۱۵۴۴	۱۴۲۶	۱۳۰۰	گوشت حیوانات دریایی
۲۸۶۱۴	۱۶۴۶۱	۱۲۴۳۵	۱۰۴۰۵	شیر و فرآورده های آن و تخم پرندگان
۷۲۵۰	۴۷۳۰	۳۶۱۹	۳۰۱۶	انواع شیر
۱۵۲۷۷	۸۰۷۰	۶۷۰۲	۵۱۱۳	فرآورده های شیر
۶۰۸۷	۳۶۶۱	۲۱۱۴	۲۲۷۵	انواع تخم پرندگان
۱۱۸۹۹	۸۱۸۸	۵۶۳۰	۴۲۰۲	روغن ها و چربی ها
۲۵۵۶	۱۸۵۹	۱۱۸۱	۸۸۷	روغن ها و چربی های حیوانی
۹۳۴۴	۶۳۲۹	۴۴۴۸	۳۳۱۵	روغن های نباتی
۴۲۸۶۰	۲۴۴۴۶	۱۹۰۳۳	۱۳۶۰۷	میوه ها و سبزی ها
۲۰۱۸۲	۱۱۶۳۲	۷۳۰۰	۵۹۳۲	انواع میوه
۲۲۵۵۰	۱۲۷۴۵	۱۱۶۹۰	۷۵۹۱	انواع سبزی
۱۲۸	۶۹	۴۲	۸۵	میوه ها و سبزی های آماده (برای مصرف در منزل)
۱۶۸۴۹	۹۶۲۱	۴۶۶۲	۳۸۹۷	خشکبار و حبوبات
۶۵۸۲	۴۳۶۰	۲۱۳۱	۱۸۷۶	خشکبار
۱۰۲۶۷	۵۲۶۱	۲۵۳۱	۲۰۲۱	حبوبات
۱۸۸۳۰	۱۱۸۴۹	۸۲۷۳	۶۱۸۲	قند و شکر، شیرینی ها، چای، قهوه و کاکائو
۵۱۳۸	۲۷۵۹	۲۳۱۶	۱۴۷۴	قند و شکر
۷۰۷۷	۴۲۹۴	۲۶۵۹	۲۷۰۹	انواع شیرینی ها، مرباها
۶۶۱۵	۴۷۹۵	۳۲۹۸	۱۹۹۹	چای، قهوه و کاکائو
۶۴۳۳	۳۳۴۴	۳۳۶۵	۲۵۵۳	ادویه ها، چاشنی ها و سایر ترکیبات خوراکی
۱۸۰۲	۱۰۰۳	۷۹۶	۵۵۸	انواع ادویه
۴۶۳۱	۲۳۴۱	۲۵۶۹	۱۹۹۵	چاشنی ها و سایر ترکیبات خوراکی
۱۶۲۴۶	۷۶۷۱	۷۳۵۴	۹۲۶۸	نوشابه ها و غذاهای آماده و دخانیات
۵۷۱۶	۲۸۵۷	۲۳۹۸	۲۵۰۴	انواع نوشابه
۷۵۹۵	۲۸۹۲	۳۰۷۷	۵۲۹۷	غذاهای آماده و تنقلات
۲۹۳۶	۱۹۲۲	۱۸۷۹	۱۴۶۷	دخانیات

ماخذ - مرکز آمار ایران. دفتر جمعیت، نیروی کار و سرشماری.

۲۱-۰۴- متوسط هزینه های خالص غیرخوراکی سالانه یک خانوار روستایی بر حسب اقلام عمده

(هزار ریال)

۱۳۹۶	۱۳۹۵	۱۳۹۰	۱۳۸۵	شرح
۱۰۷۲۵۲	۸۳۲۶۳	۳۳۳۴۰	۱۷۸۶۵	جمع کل .....
۱۰۴۰۸	۹۱۳۴	۲۲۷۹	۲۵۷۱	پوشاک و کفش .....
۸۱۰۳	۷۳۴۲	۱۷۸۸	۱۹۷۵	پوشاک و تعمیرات آن .....
۲۳۰۵	۱۷۹۱	۴۹۱	۵۹۶	انواع کفش و تعمیرات آن .....
۲۹۰۶۷	۲۴۰۱۵	۱۱۱۹۸	۴۶۳۹	مسکن .....
۱۷۴۶۲	۱۵۴۵۴	۷۴۵۶	۳۳۳۰	اجاره بها و سایر هزینه های منزل مسکونی .....
۱۱۶۰۶	۸۵۶۱	۳۷۴۲	۱۳۱۰	آب و فاضلاب ، سوخت و روشنایی منزل مسکونی .....
۱۲۱۹۱	۹۸۳۶	۲۴۱۲	۱۸۲۱	لوازم، اثاث ، ملزومات و خدمات خانوار .....
۱۶۴۲	۱۷۱۵	۳۷۳	۴۲۶	میلمان، اثاث ، فرش و کفپوش و تعمیرات آنها .....
۱۰۲۹	۶۷۱	۲۳۷	۱۶۳	لوازم و اثاث منزل .....
۳۰۵۴	۲۰۹۴	۴۲۴	۳۵۱	وسایل حرارتی و پخت و پز، یخچال و سایر وسایل عمده .....
۲۶۴۷	۲۰۱۹	۲۹۰	۳۵۱	ظروف ، لوازم آشپزخانه و سایر وسایل منزل و تعمیرات آن ها .....
۳۷۷۲	۳۳۱۸	۱۰۷۹	۵۱۶	کالاها و لوازم مصرفی بی دوام و کم دوام منزل .....
۴۶	۲۰	۹	۱۵	خدمات خانگی .....
۱۶۳۷۵	۱۱۰۲۸	۳۸۸۸	۲۶۲۱	بهداشت و درمان .....
۱۳۸۴۰	۹۲۴۴	۲۸۰۵	۲۱۱۰	هزینه های بهداشتی و درمانی .....
۲۵۳۵	۱۷۸۴	۱۰۸۳	۵۱۱	هزینه بیمه های اجتماعی و درمانی .....
۲۰۹۴۶	۱۶۳۵۰	۲۸۷۳	۳۳۷۷	حمل و نقل و ارتباطات .....
۱۷۱۹۸	۱۳۱۲۵	۵۰۷۲	۲۶۹۹	حمل و نقل .....
۳۷۴۷	۳۲۲۵	۱۸۰۱	۶۷۸	ارتباطات .....
۲۷۰۶	۲۱۷۵	۵۸۵	۴۴۲	تفریحات، سرگرمی ها و خدمات فرهنگی .....
۱۱۶۹	۷۲۹	۱۱۵	۲۲۷	تفریحات و سرگرمی ها .....
۱۵۳۷	۱۴۴۵	۴۶۹	۲۱۵	تحصیل و آموزش .....
۱۵۵۵۸	۱۰۷۲۶	۵۱۰۶	۲۳۹۳	کالاها و خدمات متفرقه خانوار .....
۲۶۸۲	۲۱۶۲	۷۴۹	۴۱۴	خدمات شخصی و وسایل آرایشی .....
۹۹۲	۱۱۵۸	۳۷۳	۲۹۱	لوازم زینتی و شخصی .....
۲۴۳۷	۱۰۲۱	۱۰۰۰	۲۶۵	هزینه های هتل ، مسافرخانه و مسافرت های دسته جمعی .....
۶۲۸	۲۴۱	۴۳	۲۹۵	خدمات مالی و حقوقی .....
۱۹۴۱	۱۸۴۶	۶۴۸	۳۹۹	هزینه های مذهبی .....
۶۸۷۸	۴۲۹۸	۲۲۹۲	۷۲۹	هزینه های متفرقه .....

۲۱-۰۴ - متوسط هزینه های خالص غیرخوراکی سالانه یک خانوار روستایی بر حسب اقلام عمده  
(دنباله)  
(هزار ریال)

۱۴۰۰	۱۳۹۹	۱۳۹۸	۱۳۹۷	شرح
۳۳۶۹۳۱	۱۹۵۲۹۳	۱۴۱۷۴۳	۱۳۵۰۸۷	جمع کل .....
۳۸۰۱۱	۱۸۳۳۳	۱۳۷۹۲	۱۵۰۷۹	پوشاک و کفش .....
۳۰۱۷۱	۱۴۳۶۳	۱۰۷۳۱	۱۱۵۴۶	پوشاک و تعمیرات آن .....
۷۸۴۰	۳۹۵۹	۳۰۶۱	۳۵۳۳	انواع کفش و تعمیرات آن .....
۸۲۸۳۵	۶۰۶۴۸	۳۹۴۷۰	۳۴۳۳۷	مسکن .....
۶۴۴۲۶	۴۳۷۵۶	۲۶۷۰۱	۲۱۱۵۹	اجاره بها و سایر هزینه های منزل مسکونی .....
۱۸۴۱۰	۱۶۸۹۲	۱۲۷۶۹	۱۳۱۶۷	آب و فاضلاب ، سوخت و روشنایی منزل مسکونی .....
۳۷۳۵۹	۱۶۱۴۳	۱۸۵۴۵	۱۵۵۱۲	لوازم، اثاث ، ملزومات و خدمات خانوار .....
۳۳۹۲	۷۲۸	۲۴۵۲	۲۱۲۶	مبلمان، اثاث ، فرش و کفپوش و تعمیرات آنها .....
۱۲۸۵	۶۶۵	۱۹۲۰	۱۶۵۴	لوازم و اثاث منزل .....
۱۱۴۶۹	۳۷۲۱	۵۳۴۰	۴۲۵۵	وسایل حرارتی و پخت و پز، یخچال و سایر وسایل عمده .....
۲۹۶۳	۱۳۷۰	۱۴۱۸	۲۲۵۶	ظروف ، لوازم آشپزخانه و سایر وسایل منزل و تعمیرات آن ها .....
۱۷۷۲۵	۹۴۸۲	۷۳۳۴	۵۱۸۲	کالاها و لوازم مصرفی بی دوام و کم دوام منزل .....
۵۲۶	۱۷۷	۸۰	۳۹	خدمات خانگی .....
۶۱۸۹۱	۳۳۰۵۰	۲۳۱۴۶	۲۶۹۴۵	بهداشت و درمان .....
۵۱۸۷۷	۲۶۳۹۵	۱۹۲۷۶	۲۴۱۱۰	هزینه های بهداشتی و درمانی .....
۱۰۰۱۴	۶۶۵۵	۳۸۷۰	۲۸۳۶	هزینه بیمه های اجتماعی و درمانی .....
۷۴۰۲۳	۴۳۰۷۱	۲۶۵۸۸	۲۴۹۶۱	حمل و نقل و ارتباطات .....
۵۹۶۷۶	۳۴۶۹۸	۲۱۱۵۱	۲۰۵۶۲	حمل و نقل .....
۱۴۳۴۷	۸۳۷۳	۵۴۳۸	۴۳۹۹	ارتباطات .....
۵۶۱۷۹	۳۳۳۳۹	۳۰۴۵	۳۲۵۸	تفریحات، سرگرمی ها و خدمات فرهنگی .....
۲۱۷۴	۸۷۰	۱۰۴۶	۱۶۵۷	تفریحات و سرگرمی ها .....
۳۵۰۵	۲۳۶۹	۱۹۹۹	۱۶۰۲	تحصیل و آموزش .....
۳۷۱۳۳	۲۰۸۱۹	۱۷۱۵۷	۱۵۰۰۴	کالاها و خدمات متفرقه خانوار .....
۷۴۴۶	۴۶۳۷	۳۶۴۶	۳۵۴۳	خدمات شخصی و وسایل آرایشی .....
۱۷۴۵	۱۰۴	۳۷۵	۲۴۳	لوازم زینتی و شخصی .....
۵۴۳	۱۵۸	۲۳۹۳	۱۷۰۸	هزینه های هتل ، مسافرخانه و مسافرت های دسته جمعی .....
۱۸۲۳	۶۳۱	۷۰۰	۷۴۲	خدمات مالی و حقوقی .....
۳۶۴۰	۱۸۳۸	۱۹۹۳	۲۲۲۷	هزینه های مذهبی .....
۲۱۹۳۵	۱۳۴۵۲	۸۰۵۰	۶۵۴۱	هزینه های متفرقه .....

ماند - مرکز آمار ایران. دفتر جمعیت، نیروی کار و سرشماری.

۲۱-۰۵- متوسط هزینه های خالص خوراکی و دخانی سالانه یک خانوار روستایی بر حسب اقلام عمده (هزار ریال)

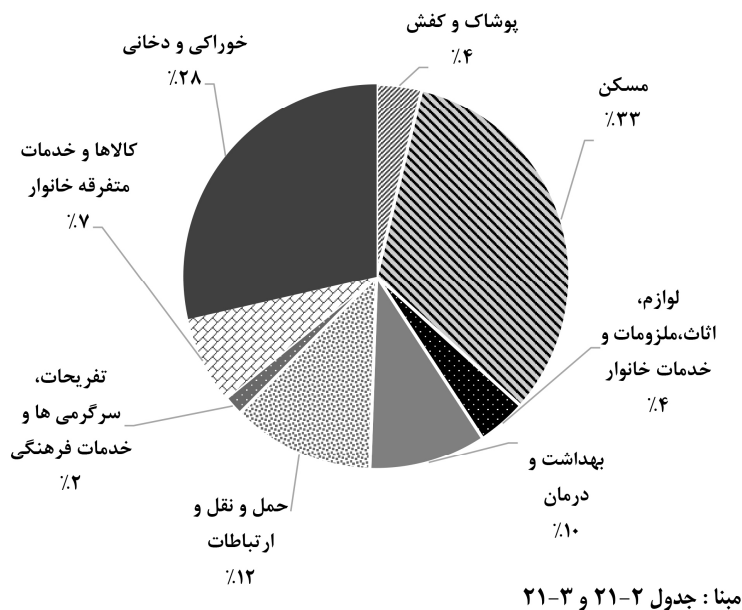
۱۳۹۶	۱۳۹۵	۱۳۹۰	۱۳۸۵	شرح
۷۱۸۰۸	۷۲۵۵۷	۲۷۹۳۹	۱۲۵۱۷	جمع کل
۱۷۶۸۵	۱۸۰۵۴	۷۳۰۵	۲۶۸۷	آرد، رشته، غلات، نان و فرآورده های آن
۲۱۵۴	۱۹۶۶	۹۲۷	۵۳۹	آرد، رشته و ماکارونی
۸۹۵۹	۸۸۵۳	۲۵۳۷	۱۴۰۰	غلات
۶۰۸۹	۶۵۷۶	۳۶۳۴	۶۶۳	انواع نان
۴۸۳	۶۵۹	۲۰۷	۸۵	بیسکویت، کیک و ویفر
۱۷۴۰۸	۱۶۰۳۱	۶۱۷۷	۳۶۳۹	گوشت
۱۲۳۹۰	۱۰۶۷۹	۳۶۹۲	۲۶۳۴	گوشت دام
۴۴۷۸	۴۳۱۲	۲۱۳۵	۸۹۰	گوشت پرندگان
۵۴۰	۱۰۴۰	۳۵۰	۱۱۵	گوشت حیوانات دریایی
۷۱۰۳	۷۱۵۰	۳۳۲۷	۱۲۴۸	شیر و فرآورده های آن و تخم پرندگان
۲۲۰۸	۲۸۹۶	۱۲۸۲	۵۶۱	انواع شیر
۳۲۱۲	۳۴۶۶	۱۱۱۱	۴۲۰	فرآورده های شیر
۱۶۸۴	۱۴۸۸	۸۳۴	۲۶۷	انواع تخم پرندگان
۴۲۸۲	۴۰۵۷	۱۷۴۸	۷۴۳	روغن ها و چربی ها
۱۳۳۰	۱۰۲۹	۱۱۴	۹۹	روغن ها و چربی های حیوانی
۲۹۵۲	۳۰۲۸	۱۶۳۴	۶۴۴	روغن های نباتی
۸۱۵۸	۸۸۱۵	۳۸۱۱	۱۳۶۵	میوه ها و سبزی ها
۳۲۶۴	۴۵۴۸	۲۲۳۸	۶۲۹	انواع میوه
۴۸۱۳	۴۱۹۸	۱۵۷۱	۷۳۱	انواع سبزی
۸۰	۶۹	۲	۵	میوه ها و سبزی های آماده (برای مصرف در منزل)
۳۹۳۵	۴۰۶۰	۹۸۱	۵۹۹	خشکبار و حبوبات
۱۲۲۶	۱۸۹۱	۴۳۸	۲۰۷	خشکبار
۲۷۰۹	۲۱۶۹	۵۴۳	۳۹۲	حبوبات
۶۰۴۳	۵۶۵۹	۲۴۸۳	۱۳۲۷	قند و شکر، شیرینی ها، چای، قهوه و کاکائو
۲۱۵۱	۱۸۳۷	۹۷۶	۴۶۵	قند و شکر
۲۰۹۹	۲۲۷۲	۸۵۹	۳۹۷	انواع شیرینی ها، مرباها
۱۷۹۴	۱۵۵۰	۶۴۷	۳۶۵	چای، قهوه و کاکائو
۳۱۱۴	۲۰۵۱	۶۰۶	۳۷۰	ادویه ها، چاشنی ها و سایر ترکیبات خوراکی
۶۲۸	۷۱۶	۱۳۶	۱۴۹	انواع ادویه
۱۴۸۶	۱۳۳۵	۴۷۰	۲۲۱	چاشنی ها و سایر ترکیبات خوراکی
۵۰۸۱	۵۹۸۰	۱۶۰۰	۶۴۰	نوشابه ها و غذاهای آماده و دخانیات
۱۶۷۰	۲۰۸۹	۵۸۸	۲۱۹	انواع نوشابه
۲۱۸۲	۳۱۳۶	۳۰۰	۲۴۲	غذاهای آماده و تنقلات
۱۲۲۹	۷۵۶	۷۱۲	۱۷۸	دخانیات

۲۱-۰۵ - متوسط هزینه های خالص خوراکی و دخانی سالانه یک خانوار روستایی بر حسب اقلام عمده (دنباله)  
(هزار ریال)

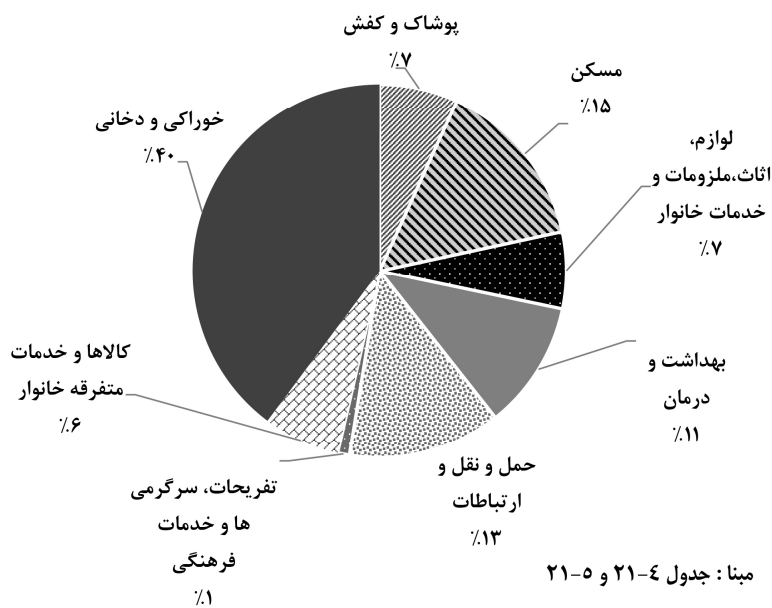
۱۴۰۰	۱۳۹۹	۱۳۹۸	۱۳۹۷	شرح
۲۲۲۴۲۸	۱۴۰۱۱۲	۱۰۱۶۸۶	۷۸۶۹۴	جمع کل .....
۵۱۱۵۶	۳۵۶۸۱	۲۴۵۱۱	۱۸۸۹۶	آرد، رشته، غلات، نان و فرآورده های آن .....
۷۵۵۹	۴۶۳۶	۳۶۵۵	۲۱۸۷	آرد، رشته و ماکارونی .....
۲۸۰۳۶	۱۹۸۸۹	۱۱۳۳۴	۸۹۵۸	غلات .....
۱۳۷۳۲	۱۰۳۴۹	۸۷۲۲	۶۹۳۵	انواع نان .....
۱۸۲۹	۸۰۸	۸۰۰	۸۱۶	بیسکویت، کیک و ویفر .....
۴۶۴۹۵	۳۰۶۶۷	۲۲۷۳۷	۱۷۰۳۰	گوشت .....
۳۰۹۸۶	۲۱۲۳۴	۱۵۵۹۴	۱۱۴۲۳	گوشت دام .....
۱۴۳۰۴	۸۶۵۷	۶۴۹۹	۵۱۰۴	گوشت پرندگان .....
۱۲۰۵	۷۷۷	۶۴۴	۵۰۲	گوشت حیوانات دریایی .....
۲۳۹۴۶	۱۴۳۵۵	۹۶۷۵	۸۵۴۴	شیر و فرآورده های آن و تخم پرندگان .....
۷۰۰۸	۴۱۷۴	۲۹۰۰	۳۳۲۵	انواع شیر .....
۱۰۷۲۳	۶۲۳۰	۴۵۷۰	۳۱۵۶	فرآورده های شیر .....
۶۲۱۶	۳۹۵۰	۲۲۰۶	۲۰۶۳	انواع تخم پرندگان .....
۱۲۵۱۳	۸۶۰۱	۵۹۸۹	۴۸۷۴	روغن ها و چربی ها .....
۲۲۶۳	۱۳۱۲	۱۲۳۸	۹۰۰	روغن ها و چربی های حیوانی .....
۱۰۲۵۰	۷۲۸۹	۴۷۵۱	۳۹۷۴	روغن های نباتی .....
۳۵۰۸۴	۱۷۴۰۴	۱۴۵۹۳	۱۰۰۳۶	میوه ها و سبزی ها .....
۱۶۳۹۸	۷۱۲۷	۴۵۳۳	۳۷۱۳	انواع میوه .....
۱۸۵۶۵	۱۰۱۵۵	۹۹۷۲	۶۲۵۱	انواع سبزی .....
۱۲۲	۱۲۳	۸۸	۷۱	میوه ها و سبزی های آماده (برای مصرف در منزل) .....
۱۲۵۳۱	۶۷۷۹	۴۰۹۹	۳۹۹۶	خشکبار و حبوبات .....
۳۲۹۲	۱۴۳۱	۱۱۹۰	۱۳۶۶	خشکبار .....
۹۲۳۹	۵۳۴۸	۲۹۰۹	۲۶۳۰	حبوبات .....
۲۱۷۴۵	۱۳۲۲۷	۹۸۸۵	۶۸۵۱	قند و شکر، شیرینی ها، چای، قهوه و کاکائو .....
۸۳۵۱	۴۹۳۹	۳۵۹۶	۲۴۲۳	قند و شکر .....
۵۴۹۶	۳۰۸۴	۲۴۴۸	۲۰۳۲	انواع شیرینی ها، مرباها .....
۷۸۹۸	۵۲۰۳	۳۸۴۱	۲۳۹۶	چای، قهوه و کاکائو .....
۶۰۱۵	۲۹۵۵	۳۴۹۷	۲۹۵۳	ادویه ها، چاشنی ها و سایر ترکیبات خوراکی .....
۱۶۵۵	۹۴۱	۸۳۷	۶۵۴	انواع ادویه .....
۴۳۵۹	۲۰۱۵	۲۶۶۱	۲۲۹۹	چاشنی ها و سایر ترکیبات خوراکی .....
۱۲۹۴۱	۱۰۴۴۲	۶۶۹۹	۵۵۱۴	نوشابه ها و غذاهای آماده و دخانیات .....
۵۲۴۴	۳۰۵۷	۲۰۴۴	۱۵۷۴	انواع نوشابه .....
۳۴۸۴	۴۷۸۰	۲۵۷۵	۱۲۹۲	غذاهای آماده و تنقلات .....
۴۲۱۳	۲۶۰۴	۲۰۸۰	۲۶۴۸	دخانیات .....

ماخذ - مرکز آمار ایران. دفتر جمعیت، نیروی کار و سرشماری.

۲۱-۲- ترکیب هزینه های خالص سالانه یک خانوار شهری : ۱۴۰۰



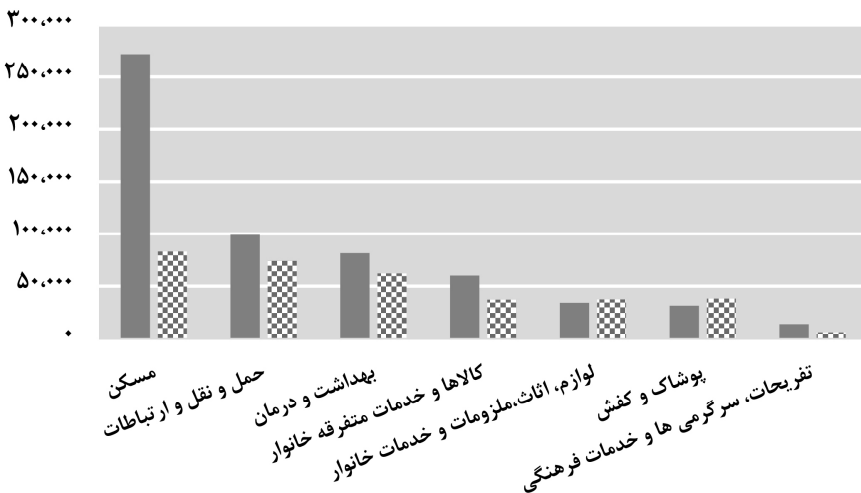
۲۱-۳- ترکیب هزینه های خالص سالانه یک خانوار روستایی : ۱۴۰۰



۲۱-۴ - متوسط هزینه های خالص غیر خوراکی یک خانوار شهری و روستایی

بر حسب اقلام عمده : ۱۴۰۰

هزار ریال



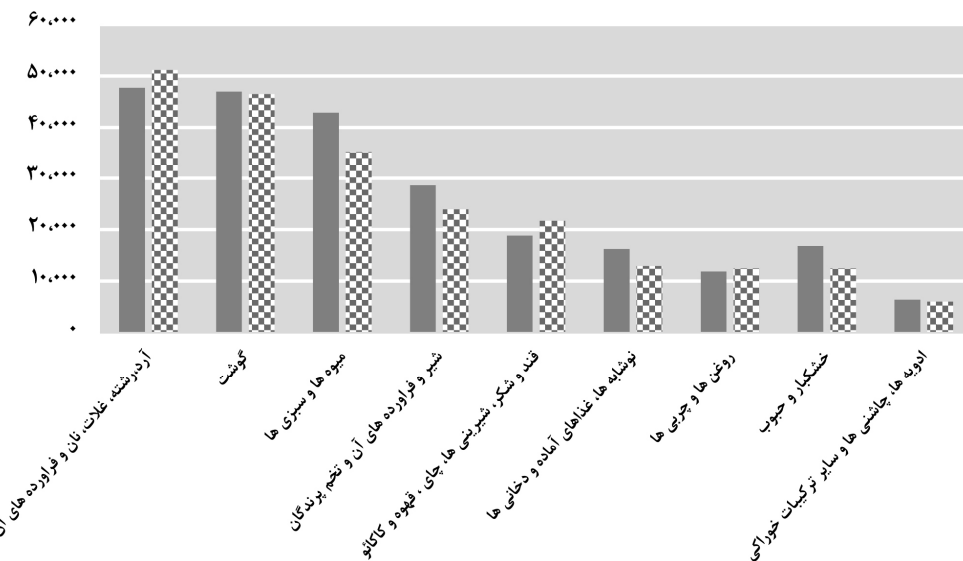
■ شهری      ❑ روستایی

مینا : جدول ۲۱-۲ و ۲۱-۴

۲۱-۵ - متوسط هزینه های خالص خوراکی و دخانی یک خانوار شهری و روستایی بر حسب اقلام

عمده : ۱۴۰۰

هزار ریال



■ شهری      ❑ روستایی

مینا : جدول ۲۱-۳ و ۲۱-۵



۶-۲۱- برآورد متوسط درآمد خالص سالانه یک خانوار شهری بر حسب انواع منابع تامین درآمد  
(هزار ریال)

۱۳۹۶	۱۳۹۵	۱۳۹۰	۱۳۸۵	شرح
۳۲۲۶۳۶	۲۷۳۱۲۹	۱۲۰۹۴۴	۴۹۳۵۳	جمع.....
۱۲۱۶۶۳	۹۲۸۳۲	۳۵۲۷۰	۱۸۳۱۰	درآمد از حقوق بگیری.....
				<b>بخش عمومی</b>
۳۹۷۴۶	۲۸۳۱۳	۱۰۰۲۳	۷۲۳۳	پولی.....
۶۵۷۶	۴۳۰۳	۱۸۳۶	۱۱۵۳	غیرپولی.....
				<b>بخش تعاونی</b>
.	.	.	.	پولی.....
.	.	.	۳	غیرپولی.....
				<b>بخش خصوصی</b>
۶۹۰۷۹	۵۴۲۰۴	۲۱۳۹۰	۸۹۹۴	پولی.....
۶۲۶۲	۶۰۱۲	۲۰۲۱	۸۲۷	غیرپولی.....
۴۵۶۹۰	۴۳۰۳۸	۱۷۱۲۹	۱۱۵۶۴	درآمد از مشاغل آزاد.....
				<b>کشاورزی</b>
۶۰۶۰	۴۵۲۹	۱۴۴۲	۱۵۳۱	پولی.....
۱۷۴	۲۷۰	۷۲	۵۸	غیرپولی.....
				<b>غیرکشاورزی</b>
۳۹۱۲۸	۳۷۶۷۳	۱۵۰۸۷	۹۶۹۳	پولی.....
۳۲۸	۵۶۶	۵۲۹	۲۸۳	غیرپولی.....
۱۵۵۲۸۳	۱۳۷۲۶۰	۶۸۵۴۵	۱۹۵۷۹	درآمدهای متفرقه.....
۹۶۹۱۲	۸۰۷۸۷	۴۳۸۲۲	۹۹۱۱	پولی.....
۵۸۳۷۱	۵۶۴۷۳	۲۴۷۲۲	۹۶۶۸	غیرپولی.....

۶-۲۱- برآورد متوسط درآمد خالص سالانه یک خانوار شهری بر حسب انواع منابع تامین درآمد  
(دنباله)  
(هزار ریال)

شرح	۱۳۹۷	۱۳۹۸	۱۳۹۹	۱۴۰۰
جمع.....	۳۶۱۱۱۷	۴۳۴۴۶۵	۶۱۰۵۰۵	۹۳۶۲۵۴
درآمد از حقوق بگیری.....	۱۳۳۲۸۹۹	۱۵۲۹۱۳	۲۲۷۰۵۱	۳۳۸۱۰۳
<b>بخش عمومی</b>				
پولی.....	۳۲۲۷۹	۴۲۳۹۶	۵۷۴۲۴	۶۷۲۲۰
غیرپولی.....	۴۸۰۴	۶۷۱۷	۸۰۸۷	۸۵۴۵
<b>بخش تعاونی</b>				
پولی.....	۵۴۸	۱۲	۲۰۰۵	۱۵۲۵
غیرپولی.....	۱۰۰	۰	۳۴۲	۳۱۴
<b>بخش خصوصی</b>				
پولی.....	۸۶۲۹۸	۹۴۷۵۴	۱۴۵۹۱۷	۲۴۰۸۳۹
غیرپولی.....	۸۸۷۱	۹۰۳۴	۱۳۳۷۶	۲۰۳۶۰
درآمد از مشاغل آزاد.....	۵۰۵۰۷	۷۱۰۳۲	۱۳۸۹۴	۱۳۶۷۰۳
<b>کشاورزی</b>				
پولی.....	۴۸۸۰	۸۵۱۱	۱۳۳۴۳	۱۱۶۸۱
غیرپولی.....	۱۸۹	۱۲۶۵	۲۱۸۱	۷۱۵
<b>غیرکشاورزی</b>				
پولی.....	۴۴۷۵۳	۶۰۵۴۳	۶۷۲۲۶	۱۲۲۵۶۵
غیرپولی.....	۶۸۵	۷۱۴	۱۱۴۳	۱۷۴۲
درآمدهای متفرقه.....	۱۷۷۷۱۱	۲۱۰۵۲۰	۲۹۹۵۶۱	۴۶۰۷۴۸
پولی.....	۱۰۹۹۴۱	۱۲۰۶۴۵	۱۷۴۴۵۳	۲۷۴۹۶۸
غیرپولی.....	۶۷۷۶۹	۸۹۸۷۵	۱۲۵۱۰۷	۱۸۵۷۸۱

ماخذ - مرکز آمار ایران . دفتر جمعیت، نیروی کار و سرشماری.

۰۷-۲۱- برآورد متوسط درآمد خالص سالانه یک خانوار روستایی بر حسب انواع منابع تامین درآمد  
(هزار ریال)

۱۳۹۶	۱۳۹۵	۱۳۹۰	۱۳۸۵	شرح
۱۴۱۶۰۶	۱۳۲۳۰۸	۶۹۲۹۹	۲۶۰۳۶	جمع.....
۵۰۱۶۵	۴۲۶۸۰	۱۹۱۱۴	۷۱۱۶	درآمد از حقوق بگیری.....
				<b>بخش عمومی</b>
۶۲۸۰	۵۲۰۰	۱۹۶۰	۹۰۴	پولی.....
۹۸۸	۱۱۷۱	۳۵۵	۱۸۲	غیرپولی.....
				<b>بخش تعاونی</b>
۱۵۱	.	۱۹	۴۰	پولی.....
.	.	.	۱۴	غیرپولی.....
				<b>بخش خصوصی</b>
۴۰۹۷۴	۳۵۱۶۱	۱۵۹۳۱	۵۸۳۵	پولی.....
۱۷۷۲	۱۱۴۸	۸۴۸	۲۱۱	غیرپولی.....
۴۵۰۵۲	۴۳۹۳۵	۲۰۶۷۸	۱۲۷۰۱	درآمد از مشاغل آزاد.....
				<b>کشاورزی</b>
۲۹۰۸۴	۲۶۸۰۸	۱۲۴۰۸	۸۴۶۲	پولی.....
۳۸۱۷	۵۱۷۲	۲۳۸۸	۱۷۶۴	غیرپولی.....
				<b>غیرکشاورزی</b>
۱۱۶۰۱	۱۱۵۳۵	۵۶۶۶	۲۳۰۰	پولی.....
۵۵۱	۴۱۹	۲۱۶	۱۷۶	غیرپولی.....
۵۳۳۱۹	۴۵۶۹۲	۲۹۵۰۸	۶۱۴۹	درآمدهای متفرقه.....
۳۵۹۵۹	۲۹۳۵۳	۲۱۳۵۷	۲۴۵۳	پولی.....
۱۷۴۳۱	۱۶۳۴۰	۸۱۵۱	۳۶۹۶	غیرپولی.....

۲۱-۰۷ - برآورد متوسط درآمد خالص سالانه یک خانوار روستایی بر حسب انواع منابع تامین درآمد  
(دنباله)  
(هزار ریال)

شرح	۱۳۹۷	۱۳۹۸	۱۳۹۹	۱۴۰۰
جمع.....	۱۷۶۷۵۵	۲۲۴۹۵۶	۳۴۰۲۴۳	۵۲۴۳۶۶
درآمد از حقوق بگیری.....	۵۷۷۰۶	۱۰۵۵۵	۱۳۶۹۸۸	۲۲۳۱۱۲
<b>بخش عمومی</b>				
پولی.....	۴۰۲۱	۵۸۰۷	۱۶۳۸۷	۲۲۳۹۸
غیرپولی.....	۶۲۰	۱۰۵۹	۲۳۲۶	۳۲۷۲
<b>بخش تعاونی</b>				
پولی.....	۲۸۴	.	.	.
غیرپولی.....	۲۵	.	.	.
<b>بخش خصوصی</b>				
پولی.....	۵۰۱۴۳	۷۰۱۳۸	۱۰۲۴۹۰	۱۸۷۸۱۰
غیرپولی.....	۲۶۱۵	۳۵۵۱	۵۷۸۴	۹۶۳۱
درآمد از مشاغل آزاد.....	۶۰۳۳۹	۷۰۵۲۱	۹۷۰۰۹	۱۳۷۰۵۶
<b>کشاورزی</b>				
پولی.....	۴۲۰۹۳	۴۳۹۶۳	۵۳۸۸۹	۷۲۴۰۵
غیرپولی.....	۳۶۹۴	۴۷۷۸	۵۹۳۱	۹۲۰۸
<b>غیرکشاورزی</b>				
پولی.....	۱۴۱۰۷	۲۰۷۶۹	۳۶۱۰۷	۵۴۲۶۴
غیرپولی.....	۴۴۴	۱۰۱۱	۱۰۸۲	۱۱۷۹
درآمدهای متفرقه.....	۵۸۷۰۹	۷۳۸۸۰	۱۱۶۲۴۷	۱۶۴۱۹۸
پولی.....	۳۷۹۴۴	۴۵۴۳۹	۷۳۷۹۱	۹۸۳۷۹
غیرپولی.....	۲۰۷۶۶	۲۸۴۴۱	۴۲۴۵۵	۶۵۸۱۹

ماخذ - مرکز آمار ایران . دفتر جمعیت، نیروی کار و سرشماری.